

Bosna i Hercegovina
Federacija Bosne i Hercegovine



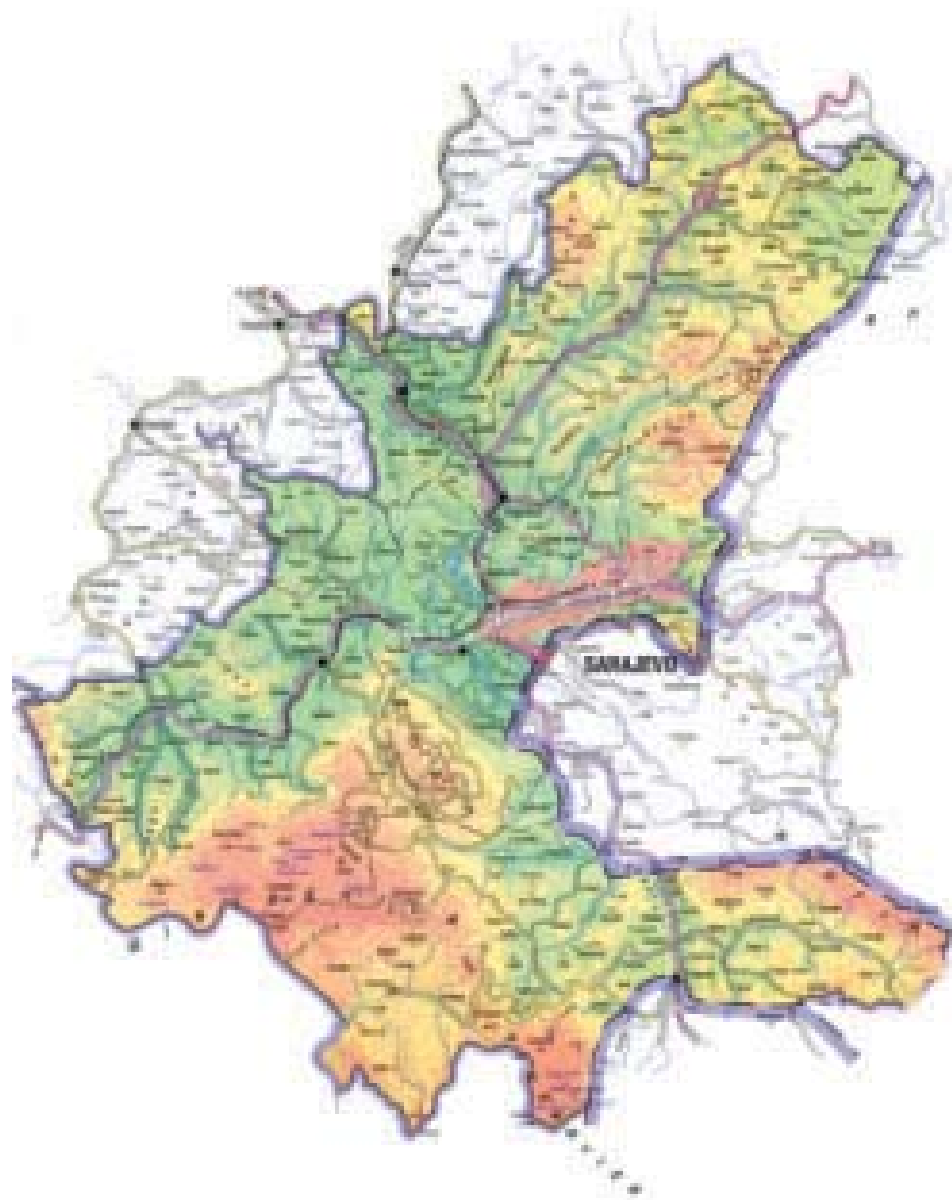
Bosnia and Herzegovina
Federation of Bosnia and Herzegovina

KANTON SARAJEVO
Javna ustanova
"Služba za zapošljavanje Kantona Sarajevo"
S a r a j e v o

CANTON SARAJEVO
Establishment with public attorney
"Canton Sarajevo employment agency"
S a r a j e v o

B I L T E N

PROPISI-ODLUKE-DOKUMENTI-STATISTIČKI PREGLED
JUNI/LIPANJ 2003. GODINE



Sarajevo, juli/srpanj 2003. godine

Izdavač:

JAVNA USTANOVA "Služba za zapošljavanje
Kantona Sarajevo" - Sarajevo
Đoke Mazalića br. 3
telefon: 208-250, 204-150, fax: 204-177
ISDN: 251-260, direktor
E-mail: juszzks@bih.net.ba
Web-site: www.juszzks.com.ba

Redakcioni odbor:

Durmić Mirsada, predsjednik
Djana Ešref
Ibrahimagić Mehmed
Hrle Enisa

Urednik:

Kezić Ranka

***Priprema i obrada
za štampanje:***

Sektor za dokumentaju statistiku, informacioni
sistem i publicistiku
Odjeljenje za dokumentaciju i statistiku
Rukovodilac Sektora Ibrahimagić Mehmed

Štampa:

GRAFIKA "JEŽ" - Sarajevo

Tiraž:

100 komada

A D R E S A R

JAVNE USTANOVE "SLUŽBA ZA ZAPOŠLJAVANJE KANTONA SARAJEVO" SARAJEVO

R. BR.	OPĆINA	ADRESA	TELEFON / FAX	ŠEF BIROA
DIREKTOR mr sc. DŽEMAL SUBAŠIĆ				
Đoke Mazalića broj 3 033 / 251 - 260 033 / 204 - 150 fax: 033 / 204 - 177				
1.	CENTAR	Mehmeda Spahe do br. 12	033 / 653 - 763 033 / 214 - 438	Aida Bubalo - Bejtula
2.	HADŽIĆI	Hadželi br. 128	033 / 420 - 112	Muhamed Smailbegović
3.	ILIDŽA	Mala aleja br. 2	033 / 627 - 914 fax: 622 - 356	Hajrija-Zumra Hadžić
4.	ILIJAS	Ivana Franje Jukića br. 4	033 / 400 - 037 403-350	Suad Spahić
5.	NOVI GRAD	Teheranski trg br. od 6-8	033 / 469-812 469-813	Vijorka Drobac
6.	NOVO SARAJEVO	Ložionička br. 5	033 / 653 - 217 652 - 457	Zamira Velić
7.	STARI GRAD	Mehmeda Spahe do br. 12	033 / 653 - 763 214 - 438	Lejla Skopljak
8.	VOGOŠĆA	Jošanička br. 30	033 / 430 - 269	Agiša Džanić
9.	TRNOVO	Trnovo bb	033 / 439 - 046	Alica Ramusović

Izdavač:

KANTON SARAJEVO
Javna ustanova
«Služba za zapošljavanje Kantona Sarajevo»
S a r a j e v o

Za izdavača:

mr sc. Džemal Subašić

**Priprema i obrada
za štampanje**

Sektor za dokumentaciju – statistiku, informacioni
sistem i publicistiku

SADRŽAJ

Zapošljavanje i nezaposlenost na području Kantona Sarajevo u junu / lipnju 2003. godine	4
Tabela 1 Stanovništvo, zaposleno osoblje i registrovana nezaposlenost	5
Zaposlenost	
Tabela 2 Ukupno - Kanton, općine	6
Tabela 3 Područje – Kanton Sarajevo	6
Posredovanje Javne ustanove	
“Služba za zapošljavanje Kantona Sarajevo” Sarajevo	
Tabela 4 Biroi	
- Podnijete prijave o potrebama za radnicima	
- Realizovane prijave o potrebama za radnicima	
- Zaposleni sa evidencije lica koja traže zaposlenje	
- Prestanci radnog odnosa	
- Posredovanje Javne ustanove	
“Služba za zapošljavanje Kantona Sarajevo” – Sarajevo	9
Tabela 5 Ukupno žene, indexi	
- Podnijete prijave o potrebama za radnicima	
- Realizovane prijave o potrebama za radnicima	
- Zaposleni sa evidencije lica koja traže zaposlenje	
- Prestanci radnog odnosa	
- Brisani sa evidencije po raznim osnovama	
Registrovana nezaposlenost	
Tabela 6 Po biroima	
- Lica koja traže zaposlenje	
- Lica koja prvi put traže zaposlenje	
- Prijavljena lica koja traže zaposlenje u toku izvješt. mjeseca	9
Tabela 7 Lica koja traže zaposlenje po biroima, polu i kvalifikacijama	10
Tabela 8 Učešće žena, indexi	
- Lica koja traže zaposlenje	
- Lica koja prvi put traže zaposlenje	
- Prijavljena lica koja traže zaposlenje u toku izvješt. mjeseca	16
Tabela 9 Kvalifikaciona struktura	
- Lica koja traže zaposlenje	
- Lica koja prvi put traže zaposlenje	
- Prijavljena lica koja traže zaposlenje u toku izvješt. mjeseca	16
Tabela 10 Demobilisani vojni obveznici, članovi porodica poginulih boraca, ratni vojni invalidi, ostali invalidi – po biroima	17
Tabela 11 Demobilisani vojni obveznici, članovi porodica poginulih boraca, ratni vojni invalidi, ostali invalidi - kvalifikaciona i polna struktura	17
Tabela 12 Registrovana nezaposlenost po biroima	18
Tabela 13 Registrovana nezaposlenost i zapošljavanje	18
Socijalna i materijalna sigurnost nezaposlenih	
Tabela 14 Sarajevski kanton - biro	
Korisnici novčane naknade i zdravstvenog osiguranja	19
Tabela 15 Korisnici novčane naknade i zdravstvenog osiguranja	19
Prilozi	20
Ispravka podataka za Tabele 1 i 7 za mjesec maj/svibanj 2003. godine	
Metodološka objašnjenja	

**Zapošljavanje i nezaposlenost po evidenciji Javne ustanove «Služba za
zapošljavanje Kantona Sarajevo» Sarajevo
juni / lipanj 2003. godine**

Prema podacima Federalnog zavoda za statistiku, dobivenih od organizacija-poslodavaca u maju/svibnju 2003. godine, na području Kantona Sarajevo bilo je **zaposleno** 85.749 radnika, što u odnosu na ukupan broj zaposlenih u FBiH iznosi 22,13%. U privredi je zaposleno 53.239 ili 62,09%, a u neprivredi 32.510 ili 37,91%.

Broj zaposlenih u maju/svibnju 2003.godine u odnosu na prosjek 2002.godine je manji za 263 radnika ili 0,31%, a u odnosu na april/travanj 2003.godine zaposleno je 180 radnika više ili 0,21%.

Sa evidencije Javne ustanove «Služba za zapošljavanje Kantona Sarajevo» u junu/lipnju 2003. godine **zaposleno** je 445 osoba, što je za 14 osoba ili 3,25% više u odnosu na maj/svibanj 2003. godine. **Tražnja** za radnom snagom u istom mjesecu iznosi 11 prijava i manja je za 48 ili 81,36% u odnosu na prethodni mjesec. Od ukupnog broja podnijetih potreba za slobodnim radnim mjestima **realizovano** je 33, što je u odnosu na prethodni mjesec veće za 6 prijave.

U junu/lipnju 2003. godine biroima za zapošljavanje organizacije - poslodavci su podnijeli 1 **prijavu o prestanku radnog odnosa** po svim osnovama utvrđenim Zakonom o radu. U skladu sa Zakonom o posredovanju u zapošljavanju i socijalnoj sigurnosti nezaposlenih osoba, biro za zapošljavanje su u toku juna/lipnja 2003. godine **brisali sa evidencije** 1.322 lica ili 2,32% od ukupnog broja registrovanih nezaposlenih lica, a u odnosu na prethodni mjesec veće je za 175 lica ili 13,24 %.

Treba istaći da se ažuriranje evidencija vrši kontinuirano.

Tokom juna/lipnja 2003. godine **prijavljeno je na evidencije** službi za zapošljavanje 1.397 lica, što je u odnosu na maj/svibanj 2003. godine više za 223 lica ili 18,99%, od čega je stručnih lica 1.069 ili 76,52%, a nestručnih 328 ili 23,48%. Posmatrano po biroima za zapošljavanje, najveći broj prijavljenih lica evidentirano je u Novom Gradu 348 ili 24,91%, Novom Sarajevu 211 ili 15,10%, Centru 199 ili 14,24%, Ilidži 189 ili 13,53%, itd.

Krajem juna/lipnja 2003. godine u Kantonu Sarajevo na evidenciji Javne ustanove «Služba za zapošljavanje Kantona Sarajevo» **registrovano je 56.981 nezaposlenih lica**, što je za 75 lica više ili 0,13% u odnosu na maj/svibanj 2003. godine. Učešće **žena** u ukupnom broju lica koja traže zaposlenje u junu/lipnju 2003. godine iznosi 34.727 ili 60,94%.

Učešće **stručnih** lica u ukupnom broju nezaposlenih iznosi 32.801 ili 58%, od čega sa VSS 1.536 ili 2,70%, VŠS 942 ili 1,65%, SSS 13.648 ili 23,95%, VKV 585 ili 1,02% i KV 16.090 ili 28,23%, a **nestručnih** 24.180 ili 42%, od čega NKV 23.165 ili 40,65%, PKV 494 ili 0,87% i NSS 521 ili 0,91%.

Broj lica koja **prvi put traže zaposlenje** je 27.482 ili 48% od ukupnog broja registrovanih nezaposlenih lica, od toga je **stručnih lica** 13.631 ili 49,60%, a **nestručnih** 13.851 ili 50,40%. Od ukupnog broja registrovanih nezaposlenih lica u posmatranom periodu učešće **demobilisanih vojnih obveznika** iznosi 7.481 ili 13,13%, **ratnih vojnih invalida** 1.821 ili 3,20%, **članova poginulih boraca - šehida** 1.845 ili 3,24% i **ostalih invalida** (civilne žrtve rata, kategorizovana omladina i ostali) 436 ili 0,77%.

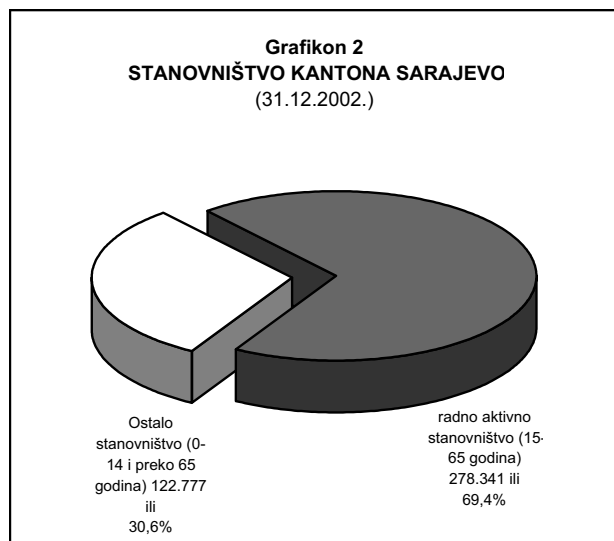
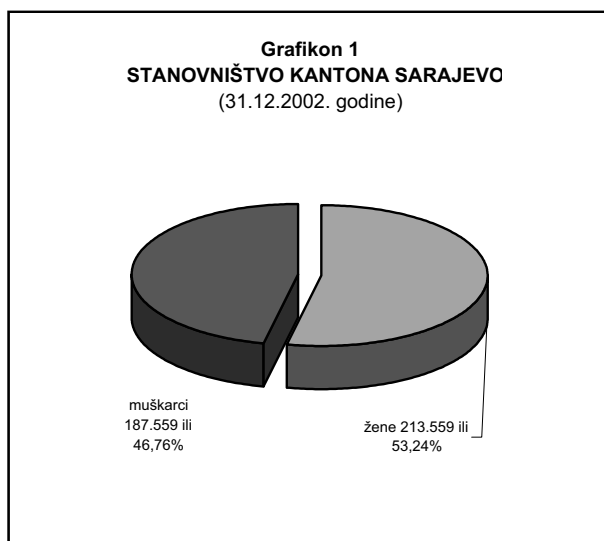
U skladu sa Zakonom o posredovanju u zapošljavanju i socijalnoj sigurnosti nezaposlenih osoba, u junu/lipnju 2003. godine **novčanu naknadu** je koristilo 1.597 lica ili 2,80% od ukupnog broja evidentiranih nezaposlenih lica. Broj korisnika novčane naknade u junu/lipnju 2003. godine manji je za 65 lica ili 4% u odnosu na prethodni mjesec. **Zdravstvenu zaštitu** u istom periodu koristilo je 29.677 lica ili 52,08% od ukupnog broja evidentiranih nezaposlenih.

STANOVNIŠTVO, ZAPOSLENO OSOBLJE I REGISTROVANA NEZAPOSLENA LICA

Tabela 1

	STANOVNIŠTVO (31. XII. 2002.) ^{1/}				ZAPOSLENO OSOBLJE ^{1/} (31.V. 2003.)	REGISTROVANA NEZAPOSLENA LICA (30.VI. 2003.)	STOPA		% UČEŠĆA REGISTROV. NEZAPOSLENA LICA U BROJU RADNO AKTIVNOG STANOVN. (od 15 do 65)
	UKUPNO	Po godinama starosti					6x100 4	7x100 6+7	
		0 - 14	15 - 65	65 i preko					
1	2	3	4	5	6	7	8	9	10
CENTAR	68.151	10.961	46.287	10.903	29.099	6.374	62,87	17,97	13,77
HADŽIĆI	20.055	4.088	14.114	1.853	2.864	4.076	20,29	58,73	28,88
ILIDŽA	47.654	9.899	30.885	6.870	7.792	8.990	25,23	53,57	29,11
ILIJAS	15.277	3.177	10.538	1.562	1.201	3.796	11,40	75,97	36,02
NOVI GRAD	116.588	20.229	84.421	11.938	14.233	15.716	16,86	52,48	18,62
NOVO SARAJEVO	74.493	11.109	50.376	13.008	18.112	7.928	35,95	30,45	15,74
STARI GRAD	38.167	5.259	27.619	5.289	10.126	5.312	36,66	34,41	19,23
VOGOŠĆA	19.894	4.748	13.556	1.590	2.165	4.473	15,97	67,38	33,00
TRNOVO	839	45	545	249	157	316	28,81	66,81	57,98
KANTON SARAJEVO - Ukupno	401.118	69.515	278.341	53.262	85.749	56.981	30,81	39,92	20,47
FEDERACIJA BIH	2.318.972	478.898	1.583.346	256.728	387.502	293.970	24,47	43,14	18,57
% UČEŠĆA KS U FBIH	17,30	14,52	17,58	20,75	22,13	19,38			

1/ Podaci Federalnog zavoda za statistiku BiH



ZAPOSLENOST ^{1/}

Ukupno - Kanton Sarajevo - općine

Tabela 2

maj/svibanj 2003. godine

	☉ 2002.	IV 2003.	V 2003.	INDEX	
				V 2003.	V 2003.
				☉ 2002.	IV 2003.
SK UKUPNO	86.012	85.569	85.749	99,69	100,21
Hadžići	2.545	2.867	2.864	112,53	99,90
Iliđža	8.004	7.788	7.792	97,35	100,05
Ilijaš	998	1.196	1.201	120,34	100,42
Vogošća	2.168	2.163	2.165	99,86	100,09
Trnovo	150	147	157	104,67	106,80
UKUPNO GRAD	72.147	71.408	71.570	99,20	100,23
Centar	29.641	28.933	29.099	98,17	100,57
Novi Grad	14.218	14.314	14.233	100,11	99,43
Novo Sarajevo	17.931	18.070	18.112	101,01	100,23
Stari Grad	10.357	10.091	10.126	97,77	100,35

1/ Podaci Federalnog zavoda za statistiku

ZAPOSLENOST

Po područjima - Kanton Sarajevo

Tabela 3

maj/svibanj 2003. godine

PODRUČJE / ¹	☉ 2002.	IV 2003.	V 2003.	INDEX	
				V 2003.	V 2003.
				☉ 2002.	IV 2003.
SK UKUPNO	86.012	85.569	85.749	99,69	100,21
A - Poljoprivreda, lov i šumarstvo	571	736	742	129,95	100,82
B - Ribarstvo	0	0	0	0,00	0,00
C - Rudarstvo	82	76	76	92,68	100,00
D - Prerađivačka industrija	16.720	14.602	14.574	87,17	99,81
E - Snabdijevanje el. energijom, gasom i vodom	3.769	3.724	3.732	99,02	100,21
F - Građevinarstvo	7.316	6.852	6.831	93,37	99,69
G - Trgovina	11.119	11.044	11.085	99,69	100,37
H - Ugostiteljstvo	3.827	3.847	3.836	100,24	99,71
I - Saobraćaj, skladištenje i veze	8.528	9.318	9.301	109,06	99,82
J - Finansijsko posredovanje	2.947	3.016	3.062	103,90	101,53
UKUPNO PRIVREDA	54.879	53.215	53.239	97,01	100,05
K - Poslovanje nekretninama iznajmljivanje i poslovne usl.	4.256	4.394	4.378	102,87	99,64
L - Javna uprava i odbrana; obavezno socijalno osiguranje	7.407	7.916	7.891	106,53	99,68
M - Obrazovanje	7.449	7.722	7.693	103,28	99,62
N - Zdravstvena i socijalna zaštita	6.877	7.032	7.148	103,94	101,65
O - Ostale javne, društvene, soc. i lične uslužne djelatnosti	5.144	5.290	5.400	104,98	102,08
P - Privatna domaćinstva sa zaposlenim licima
Q - Eksteritorijalne org. i tijela
UKUPNO NEPRIVREDA	31.133	32.354	32.510	104,42	100,48

1/ Prema standardnoj klasifikaciji djelatnosti

ZAPOSLENOST

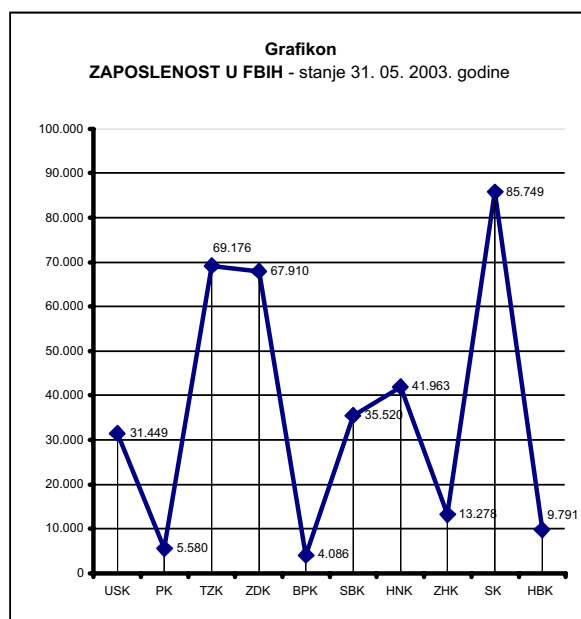
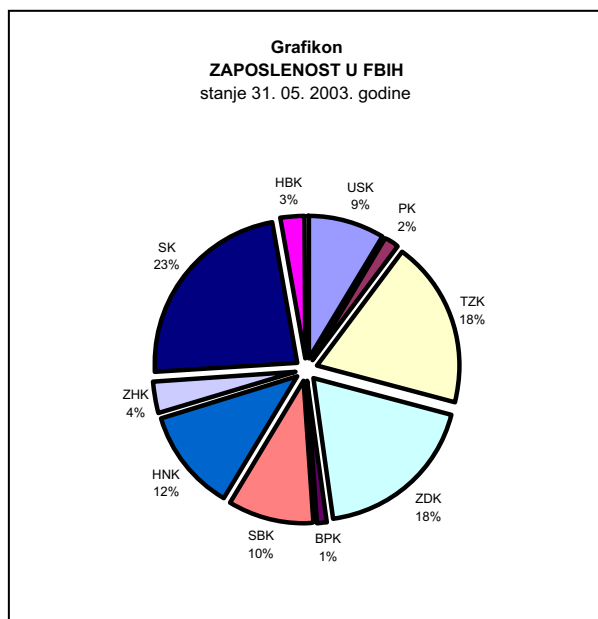
U FEDERACIJI BOSNE I HERCEGOVINE NA KANTONIMA

Tabela 3.1.

BROJ ZAPOSLENIH STANJE 31.V. 2003. GODINE											
PODRUČJE / ¹	USK	PK	TZK	ZDK	BPK	SBK	HNK	ZHK	SK	HBK	FBIH
SK UKUPNO	31.449	5.580	69.176	67.910	4.086	35.520	41.963	13.278	85.749	9.791	364.502
A - Poljoprivreda, lov i šumarstvo	865	253	2.658	2.210	57	1.323	1.269	369	742	468	10.214
B - Ribarstvo	26	0	0	0	0	16	84	49	0	0	175
C - Rudarstvo	132	217	8.845	5.512	0	1.248	26	29	76	223	16.308
D - Prerađivačka industrija	10.716	823	16.399	21.871	1.292	12.024	8.044	2.472	14.574	2.158	90.373
E - Snabdijevanje el. energijom, gasom i vodom	1.023	161	2.776	2.226	157	1.322	2.417	473	3.732	249	14.536
F - Građevinarstvo	2.156	120	4.424	4.646	262	1.468	3.130	772	6.831	702	24.511
G - Trgovina	3.927	1.146	7.767	8.630	519	5.449	6.849	4.226	11.085	1.483	51.081
H - Ugostiteljstvo	1.536	158	2.199	2.689	197	1.222	1.779	401	3.836	383	14.400
I - Saobraćaj, skladištenje i veze	1.559	372	5.600	4.400	217	1.888	3.512	826	9.301	1.032	28.707
J - Finansijsko posredovanje	520	72	951	660	56	322	1.605	232	3.062	145	7.625
UKUPNO PRIVREDA	22.460	3.322	51.619	52.844	2.757	26.282	28.715	9.849	53.239	6.843	257.930
K - Poslovanje nekretninama, iznajmljivanje i poslovne usl.	496	31	1.339	1.495	50	360	1.144	107	4.378	20	9.420
L - Javna uprava i odbrana; obavezno socijalno osiguranje	2.055	1.082	3.487	3.057	417	2.019	3.928	1.436	7.891	996	26.368
M - Obrazovanje	3.312	632	6.574	5.448	380	3.419	3.586	1.184	7.693	899	33.127
N - Zdravstvena i socijalna zaštita	2.363	472	4.793	3.863	359	2.998	3.410	652	7.148	857	26.915
O - Ostale javne, društvene, soc. i lične uslužne djelatnosti	763	41	1.364	1.203	123	442	1.180	50	5.400	176	10.742
P - Privatna domaćinstva sa zaposlenim licima
Q - Eksteritorijalne org. i tijela
UKUPNO NEPRIVREDA/2	8.989	2.258	17.557	15.066	1.329	9.238	13.248	3.429	32.510	2.948	106.572

1/ Prema standardnoj klasifikaciji djelatnosti

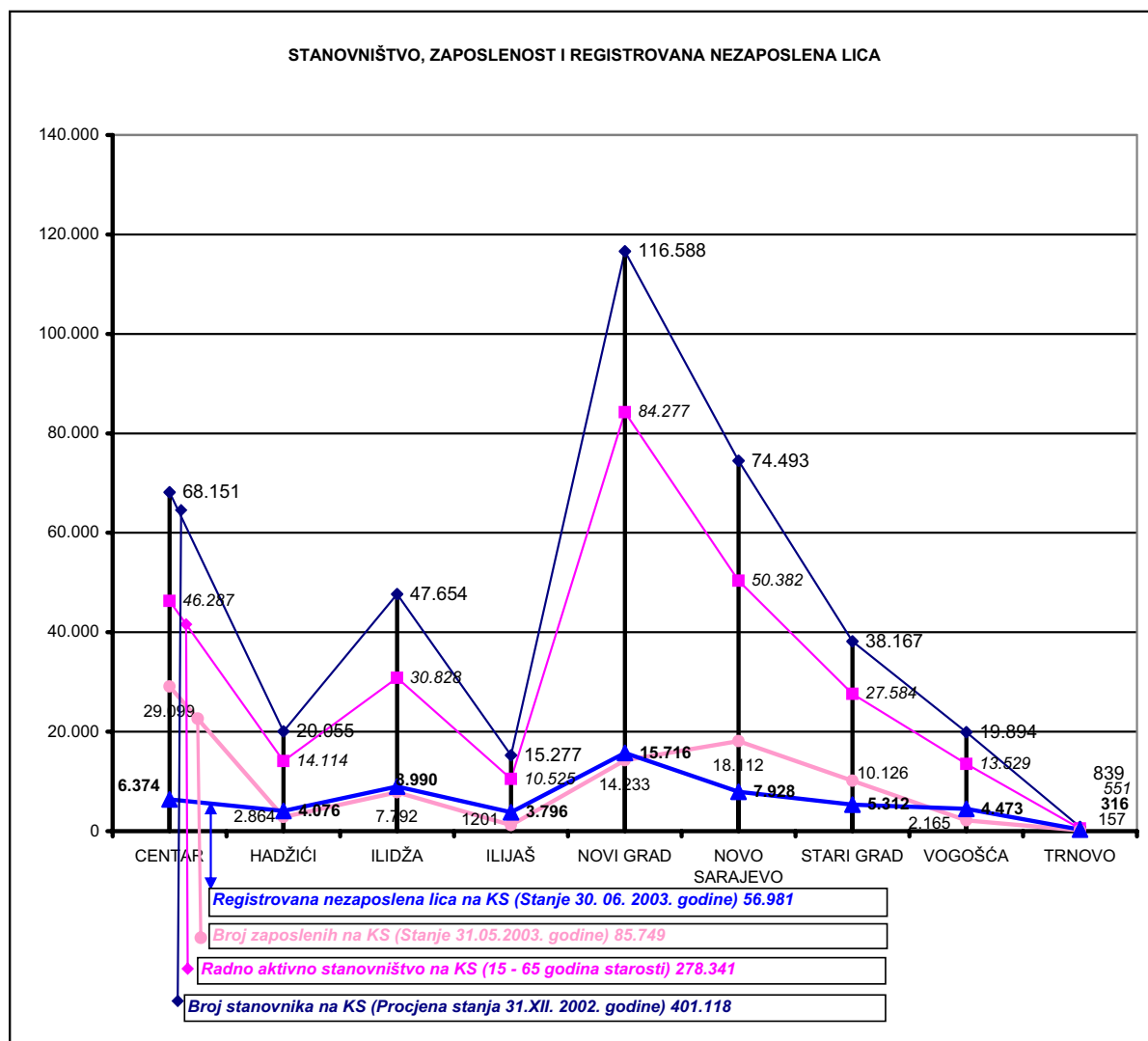
2/ Nisu uključeni uposleni u vojsci i policiji (23.000)



STANOVNIŠTVO, ZAPOSLENOST I REGISTROVANA NEZAPOSLENA LICA NA KANTONU SARAJEVO

Tabela 3.2.

	CENTAR	HADŽIĆI	ILIDŽA	ILIJAS	NOVI GRAD	NOVO SARAJEVO	STARI GRAD	VOGOŠĆA	TRNOVO	SARAJEVSKI KANTON
Broj stanovnika Procjena (stanje 31.XII. 2002.)	68.151	20.055	47.654	15.277	116.588	74.493	38.167	19.894	839	401.118
Radno aktivno stanovništvo (15 - 65)	46.287	14.114	30.885	10.538	84.421	50.376	27.619	13.556	545	278.341
Broj zaposlenih (Stanje 31.V. 2003.)	29.099	2.864	7.792	1201	14.233	18.112	10.126	2.165	157	85.749
Registrovana nezaposlena lica (Stanje 30.VI. 2003.)	6.374	4.076	8.990	3.796	15.716	7.928	5.312	4.473	316	56.981



**POSREDOVANJE JAVNE USTANOVE "SLUŽBA ZA ZAPOSŁJAVANJE KANTONA SARAJEVO"
SARAJEVO**

Po biroima

Tabela 4

juni/lipanj 2003. godine

	Podnijete prijave o slob. rad. mjestima	Realizovane prijave	Zaposleni sa eviden. lica koja traže zapos.	Prestanci radnog odnosa
SK UKUPNO	11	33	445	1
Hadžići	0	0	30	0
Iliđža	0	0	82	0
Ilijaš	2	30	23	0
Vogošća	0	0	37	0
Trnovo	0	0	10	0
UKUPNO GRAD	9	3	263	1
Centar	3	0	47	0
Novi Grad	3	1	83	0
Novo Sarajevo	3	2	86	1
Stari Grad	0	0	47	0

**POSREDOVANJE JAVNE USTANOVE "SLUŽBA ZA ZAPOSŁJAVANJE KANTONA SARAJEVO"
SARAJEVO**

Učešće žena, indexi

Tabela 5

juni/lipanj 2003. godine

	UKUPNO		INDEX	ŽENE		INDEX
	V	VI	VI	V	VI	VI
	2003.	2003.	V	2003.	2003.	V
Podnijete prijave o potrebama za radnici.	59	11	18,64	0	2	0,00
Real. prijave o slobodn- im radnim mjestima	27	33	122,22	5	9	180,00
Zapos. sa evidencije lica koja traže zapos.	431	445	103,25	201	223	110,95
Prestan. rad. odnosa	21	1	4,76	8	0	0,00

REGISTROVANA NEZAPOSLENOST

Lica koja traže zaposlenje, lica koja prvi put traže zaposlenje i prijavljena lica u toku mjeseca po biroima

Tabela 6

juni/lipanj 2003. godine

	Lica koja traže zaposlenje	Od kolone UKUPNO prvi put	Prijavljena lica koja traže zaposlenje - u toku izvještajnog mjeseca
		traže zaposlenje	
SK UKUPNO	56.981	27.482	1.397
Hadžići	4.076	2.631	84
Iliđža	8.990	4.332	189
Ilijaš	3.796	2.344	75
Vogošća	4.473	2.484	130
Trnovo	316	156	16
UKUPNO GRAD	35.330	15.535	903
Centar	6.374	2.835	199
Novi Grad	15.716	7.254	348
Novo Sarajevo	7.928	3.061	211
Stari Grad	5.312	2.385	145

REGISTROVANA NEZAPOSLENA LICA

Tabela 7

		UKUPNO	CENTAR	HADŽIĆI	ILIDŽA	ILJJAŠ	NOVI GRAD	NOVO SARAJEVO	STARI GRAD	VOGOŠĆA	TRNOVO ^{1/}
Stanje	31. XII. 1996.	17.940	2.346	891	3.201	504	5.336	2.396	1.913	1.353	0
	31. XII. 1997.	32.668	3.742	2.022	5.923	1.461	9.408	4.615	2.839	2.658	0
	31. XII. 1998.	46.381	5.523	3.003	8.292	2.435	12.603	6.866	4.013	3.646	0
	31. XII. 1999.	51.491	5.973	3.517	8.785	3.140	14.549	7.242	4.195	4.090	0
	31. XII. 2000.	51.031	5.800	3.687	8.201	3.273	14.457	7.221	4.371	4.021	0
	31. XII. 2001.	52.088	6.170	3.914	7.954	3.329	14.432	7.482	4.677	4.077	53
	31. XII. 2002.	56.519	6.338	4.142	8.958	3.693	15.257	8.109	5.310	4.424	288
	30. VI. 2003.	56.981	6.374	4.076	8.990	3.796	15.716	7.928	5.312	4.473	316

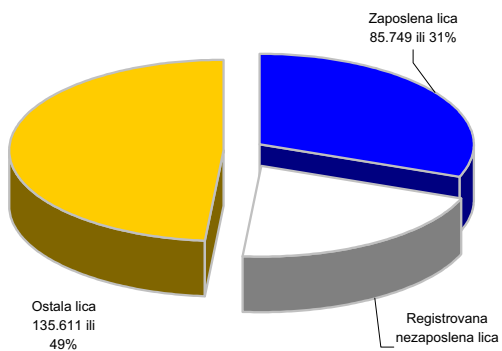
Stanje	31. XII. 2002.	56.519	6.338	4.142	8.958	3.693	15.257	8.109	5.310	4.424	288
	31. I. 2003.	56.811	6.459	4.166	9.023	3.735	15.225	8.124	5.368	4.421	290
	28. II. 2003.	56.813	6.413	4.157	9.058	3.781	15.243	8.127	5.316	4.418	300
	31. III. 2003.	56.802	6.391	4.133	9.043	3.829	15.268	8.073	5.356	4.404	305
	30. IV. 2003.	56.879	6.408	4.085	9.051	3.866	15.400	8.049	5.293	4.412	315
	31. V. 2003.	56.906	6.354	4.079	9.045	3.920	15.585	7.938	5.263	4.407	315
	30. VI. 2003.	56.981	6.374	4.076	8.990	3.796	15.716	7.928	5.312	4.473	316

JUNI 2003. GODINA

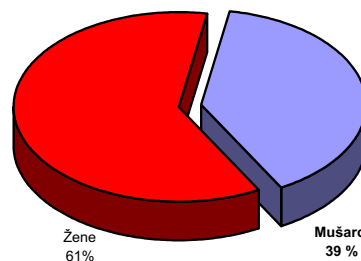
UKUPNO	Svega	56.981	6.374	4.076	8.990	3.796	15.716	7.928	5.312	4.473	316
	Žene	34.727	3.965	2.648	5.383	2.062	9.692	4.863	3.167	2.790	157
NKV	Svega	23.165	2.134	2.328	3.865	1.975	6.138	2.441	1.899	2.193	192
	Žene	15.966	1.478	1.689	2.670	1.248	4.275	1.640	1.242	1.605	119
PKV	Svega	494	65	21	105	48	103	70	51	30	1
	Žene	236	31	15	49	17	56	32	20	16	0
KV	Svega	16.090	1.767	949	2.603	1.166	4.429	2.200	1.630	1.260	86
	Žene	7.078	832	409	1.040	435	2.041	1.041	749	510	21
VKV	Svega	585	63	22	121	26	168	97	48	35	5
	Žene	98	15	3	14	1	29	28	6	2	0
NSS	Svega	521	83	6	93	20	144	96	50	29	0
	Žene	507	82	5	91	20	144	92	44	29	0
SSS	Svega	13.648	1.738	707	1.980	532	4.007	2.426	1.370	858	30
	Žene	9.290	1.181	502	1.387	328	2.704	1.655	932	586	15
VŠS	Svega	942	155	21	108	18	288	219	106	26	1
	Žene	597	102	17	65	6	185	136	70	15	1
VSS	Svega	1.536	369	22	115	11	439	379	158	42	1
	Žene	955	244	8	67	7	258	239	104	27	1

1/ Evidencija nezaposlenih lica vođena je u Birou za zapošljavanje Ilidža do 2001. godine

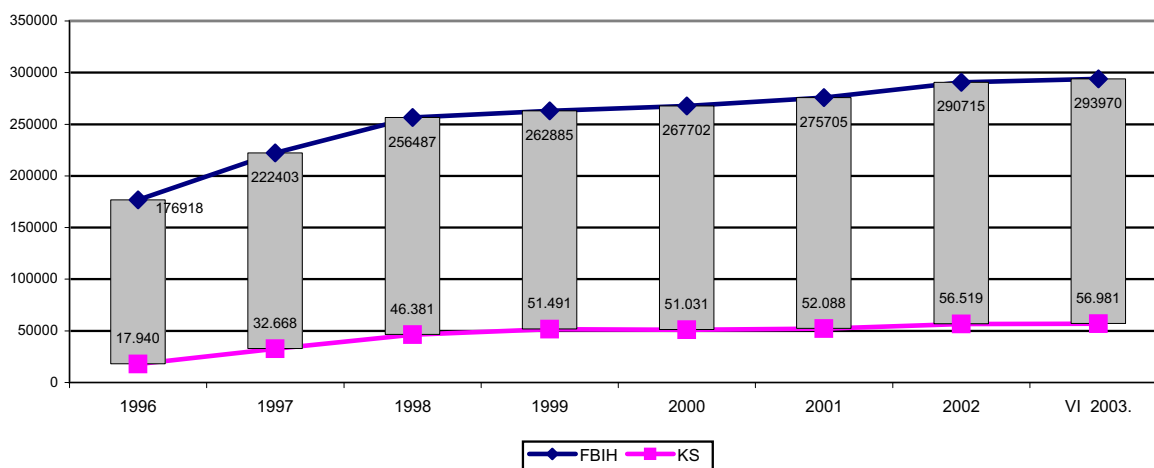
**Grafikon 6
RADNO AKTIVNO STANOVNIŠTVO**



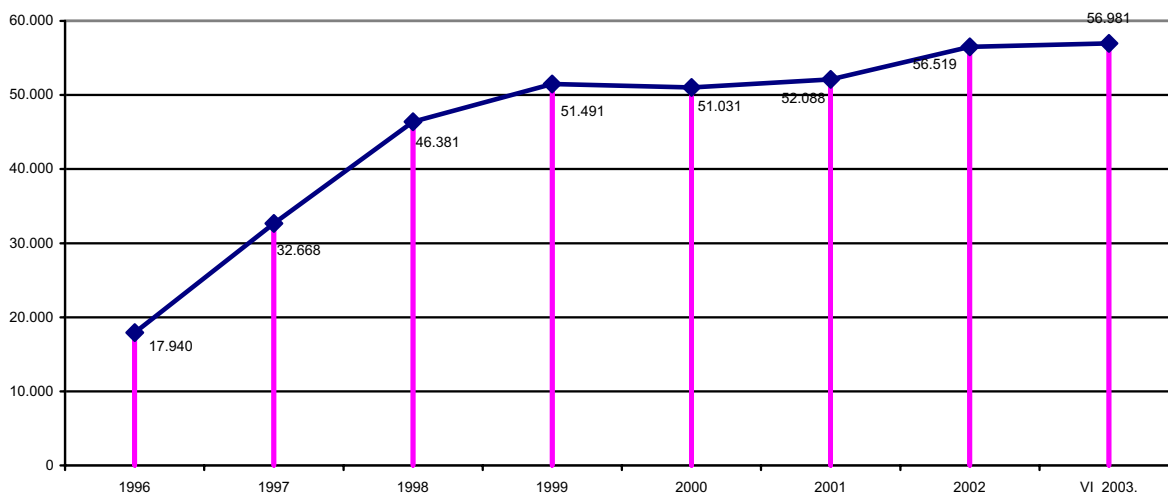
**Grafikon 7
REGISTRIVANA NEZAPOSLENA LICA
stanje 30.VI. 2003. god**

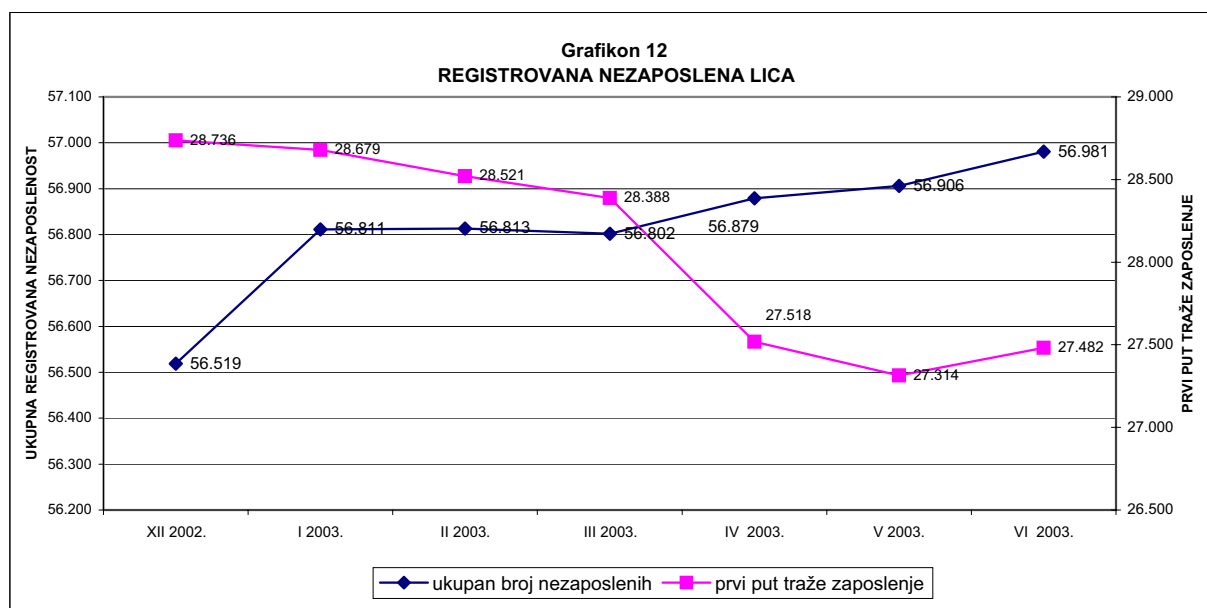
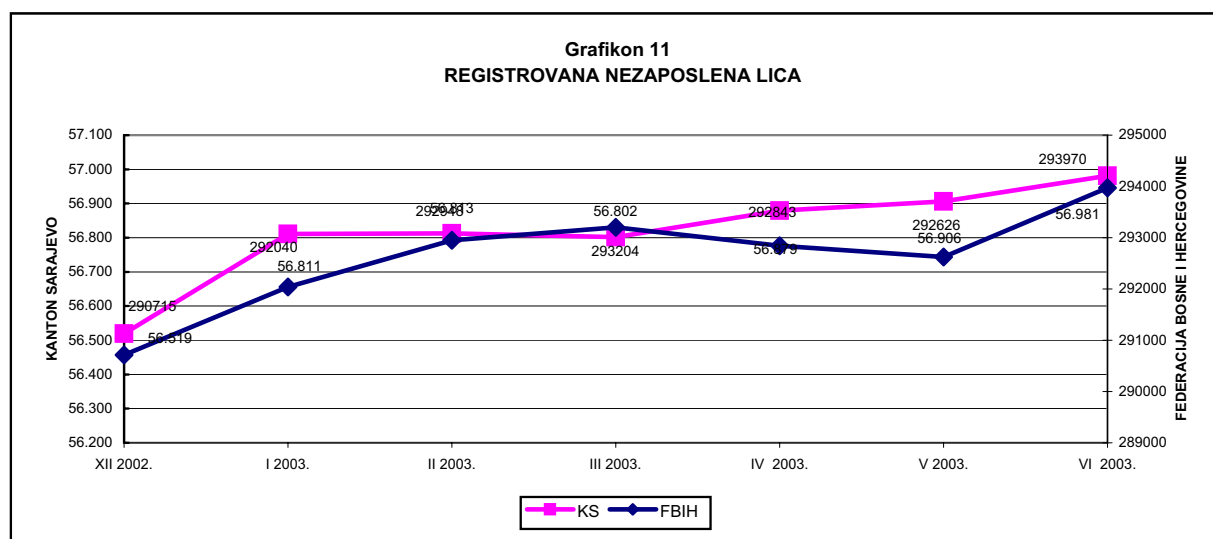
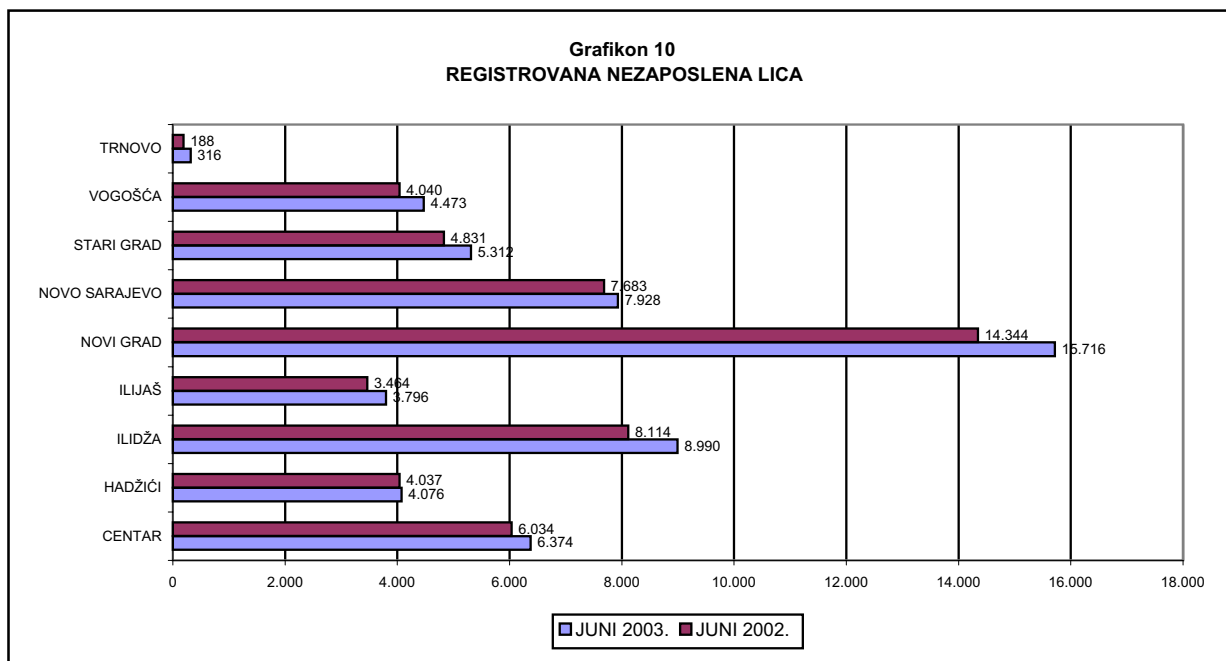


**Grafikon 8
REGISTROVANA NEZAPOSLENA LICA**

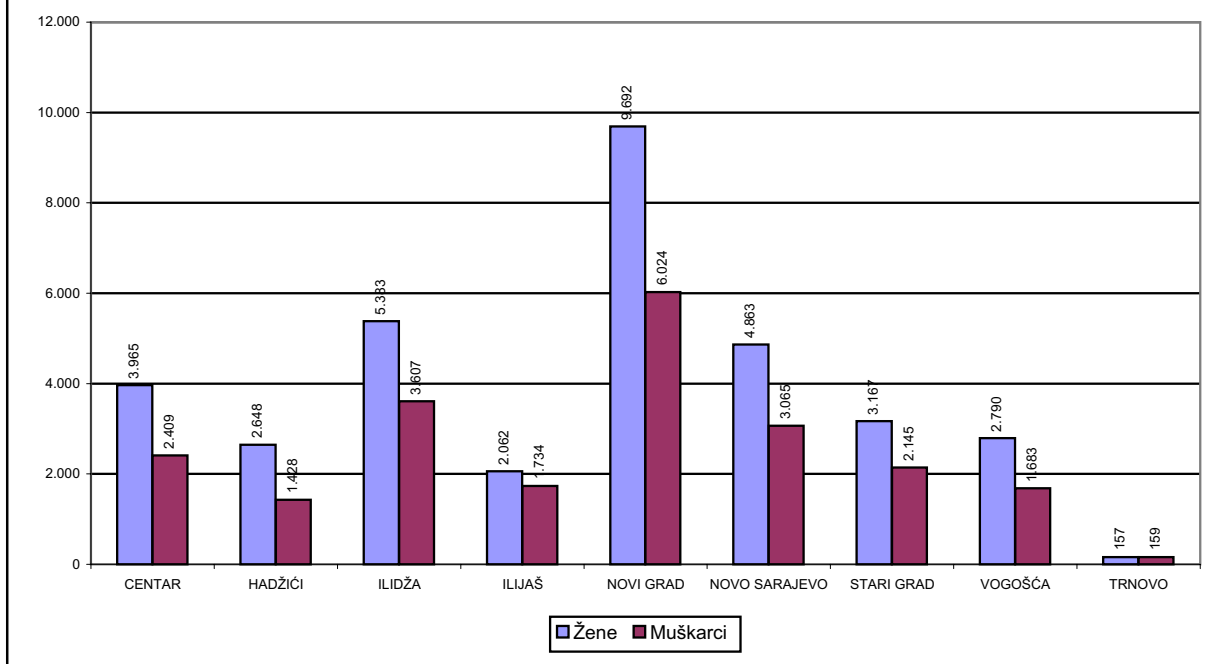


**Grafikon 9
REGISTROVANA NEZAPOSLENA LICA NA KS**

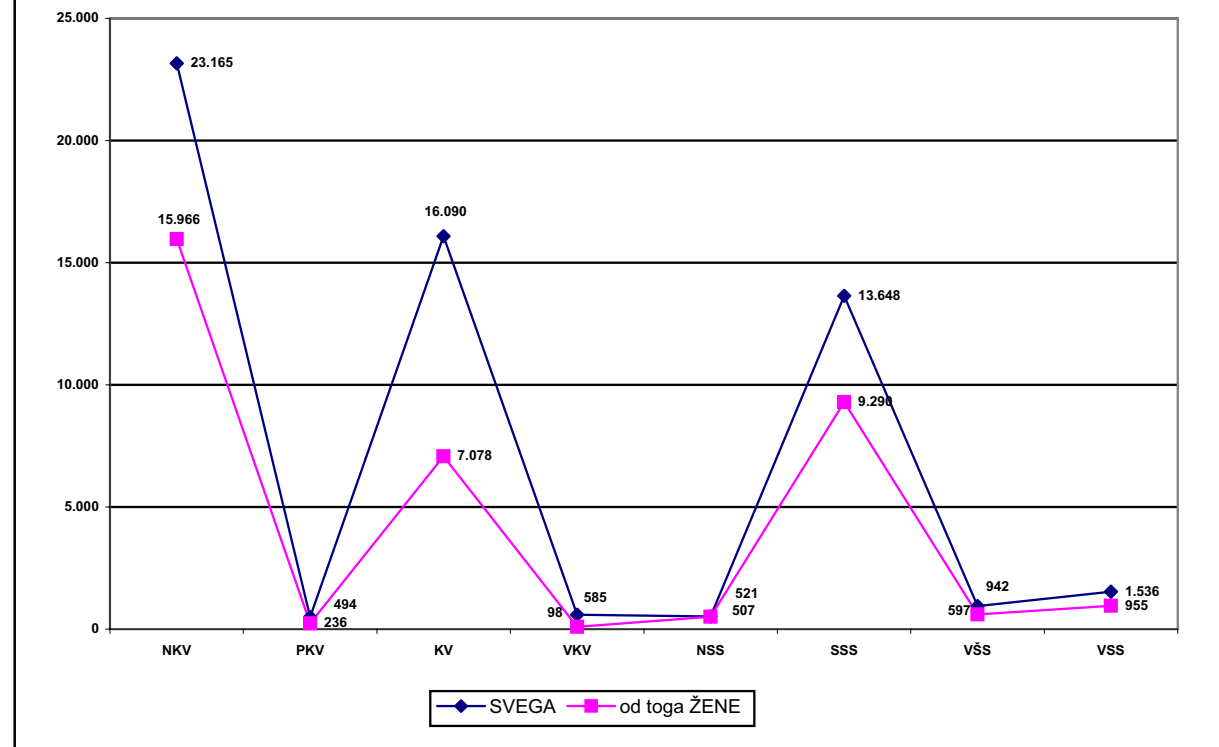


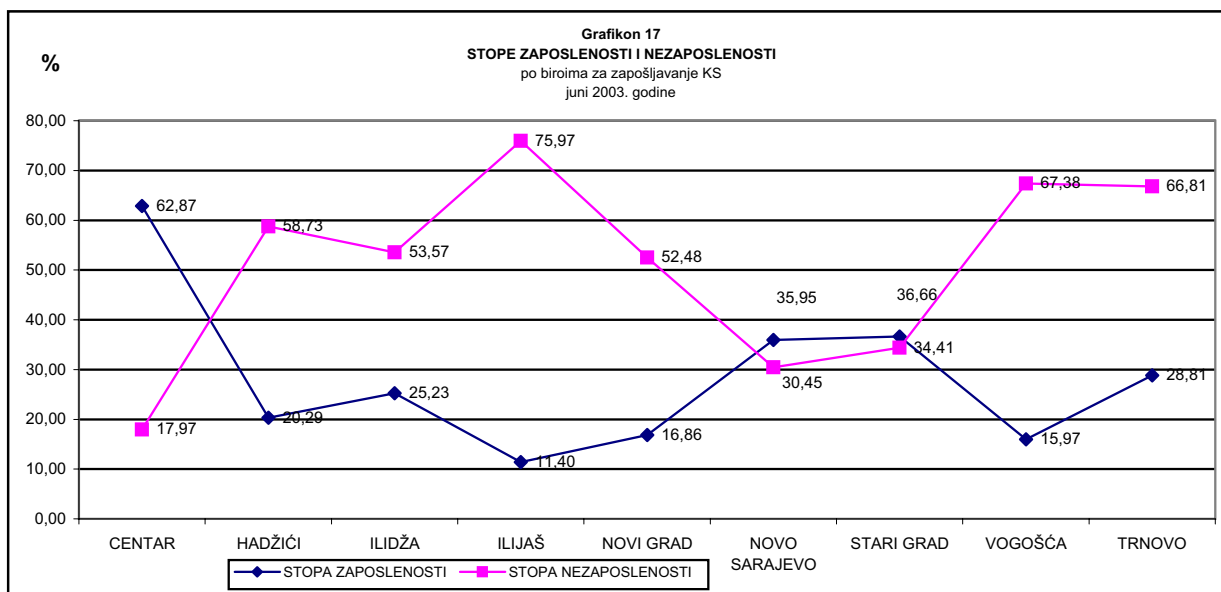
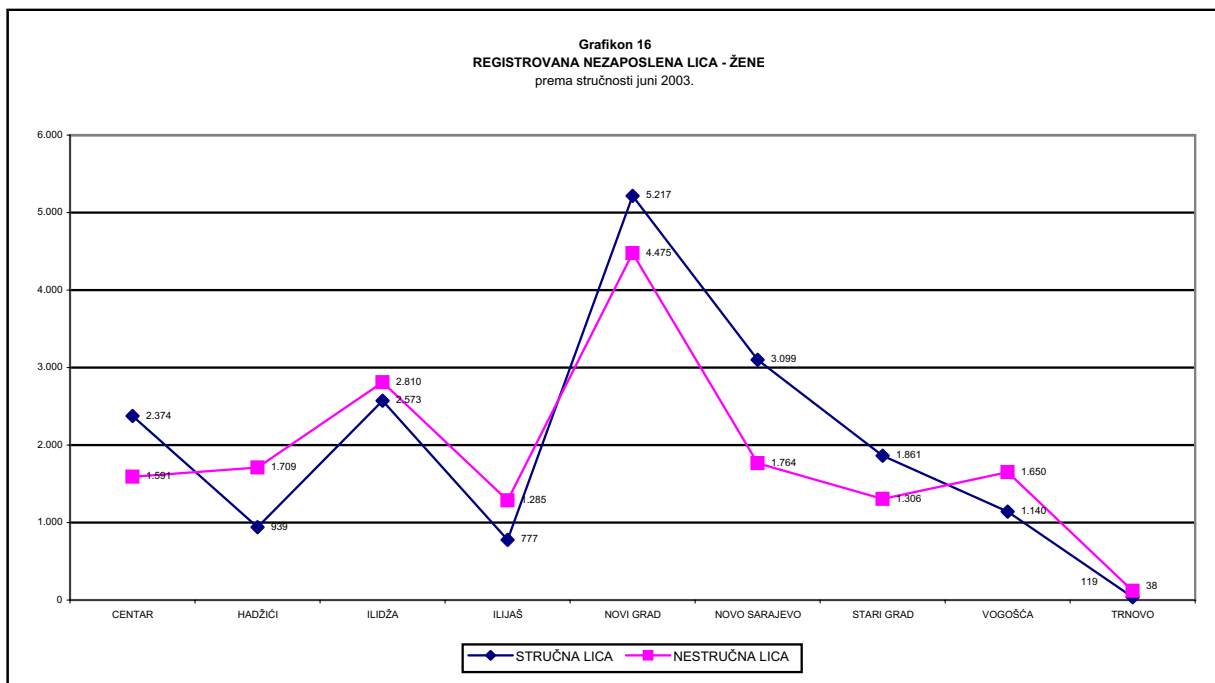
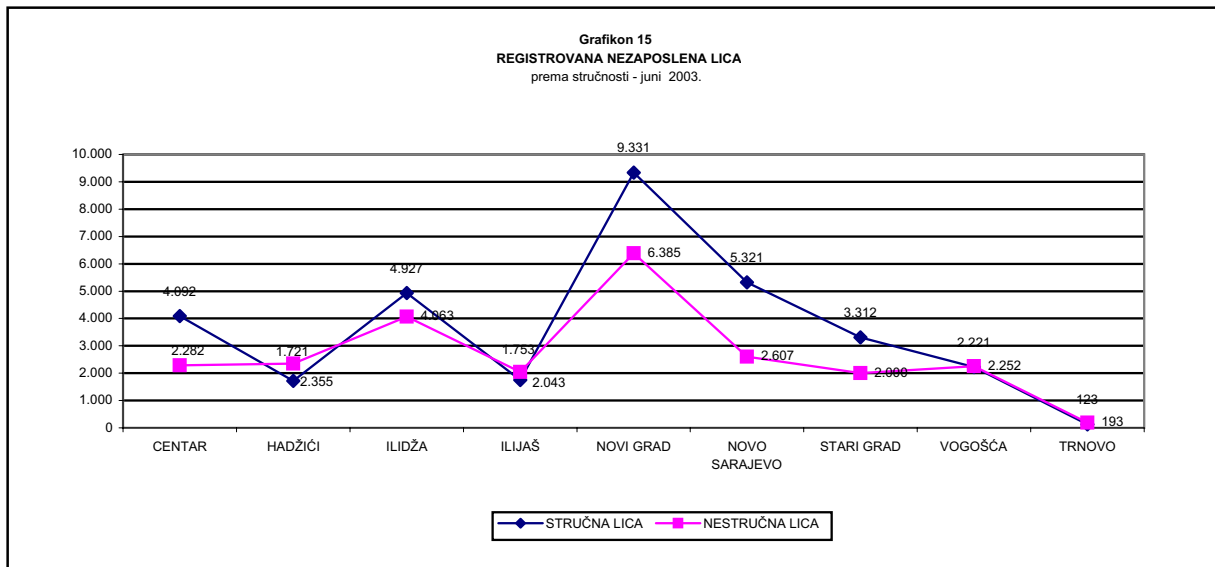


Grafikon 13
REGISTROVANA NEZAPOSLENA LICA
 juni 2003. - po polu

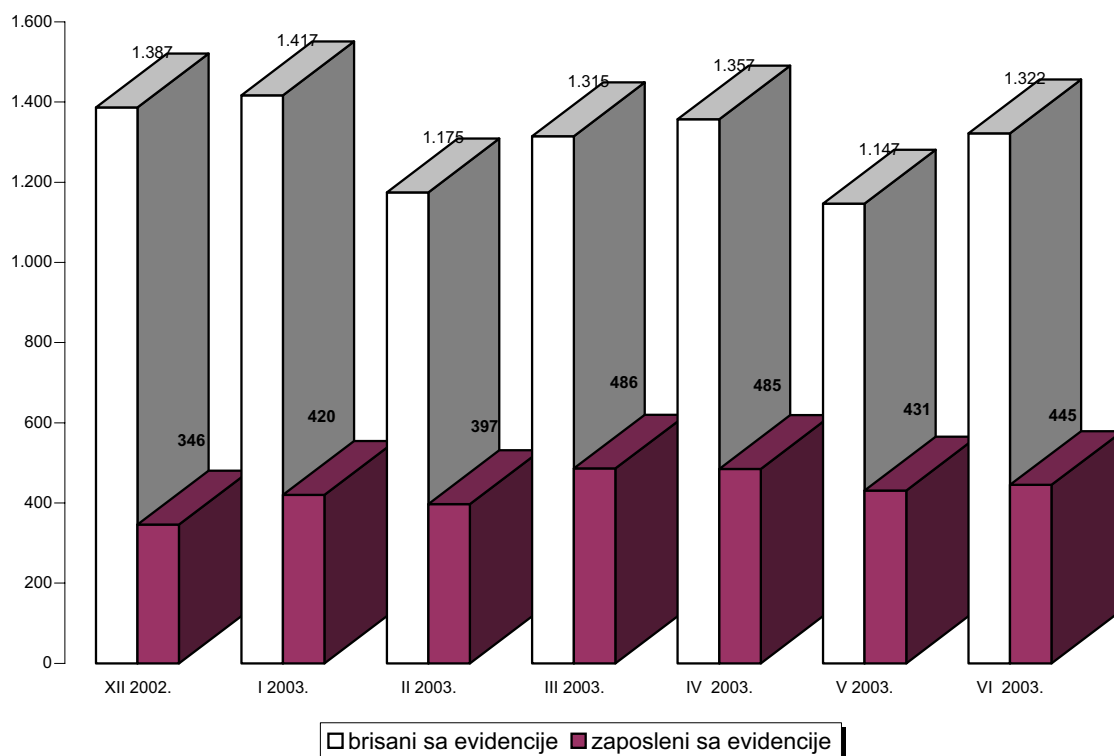


Grafikon 14
REGISTROVANA NEZAPOSLENA LICA
 prema kvalifikacionoj strukturi -juni 2003.

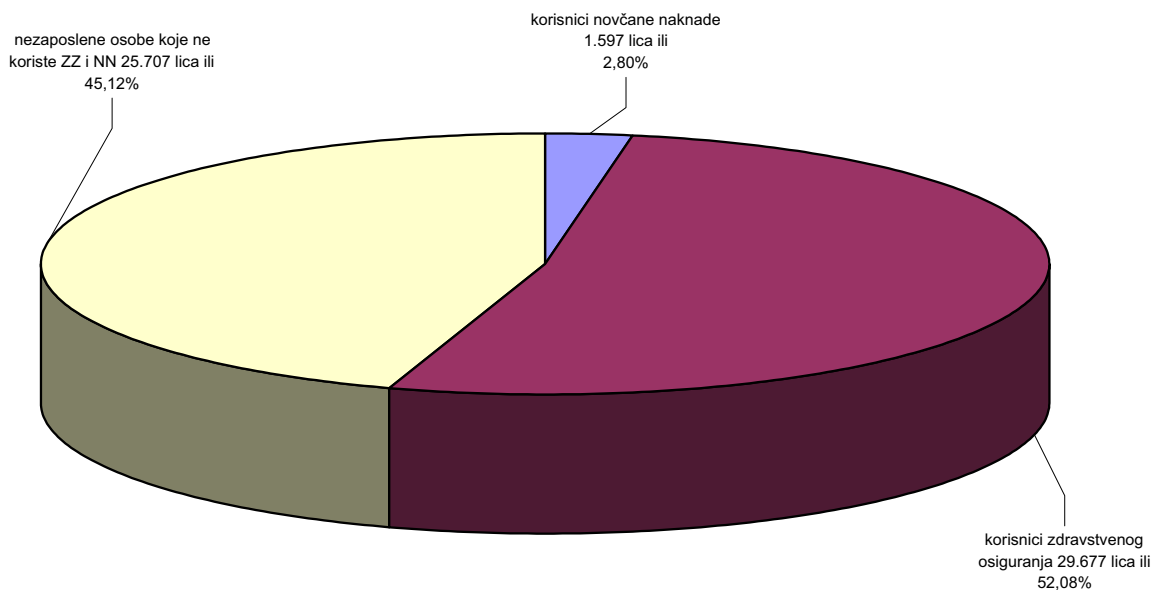




Grafikon 18
STRUKTURA BRISANIH I ZAPOSLENIH LICA SA EVIDENCIJE KS



Grafikon 19
STRUKTURA NEZAPOSLENIH LICA
Ukupna registrovana nezaposlenost (100%)



REGISTROVANA NEZAPOSLENOST

Učešće žena, indexi

Tabela 8

juni/lipanj 2003. godine

	UKUPNO		INDEX	ŽENE		INDEX
	V	VI	VI	V	VI	VI
	2003.	2003.	V	2003.	2003.	V
1. Lica koja traže zaposlenje	56.906	56.981	100,13	34.802	34.727	99,78
2. Od kolone UKUPNO prvi put traže zaposlenje	27.314	27.482	100,62	19.379	19.227	99,22
3. Prijavljena lica koja traže zaposlenje -u toku izvještaj. mj	1.174	1.397	118,99	655	743	113,44

REGISTROVANA NEZAPOSLENOST

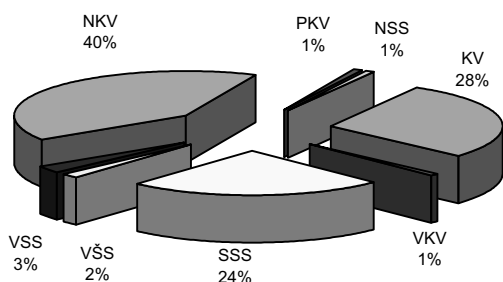
Kvalifikaciona struktura

Tabela 9

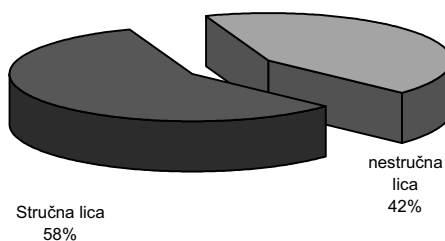
juni/lipanj 2003. godine

	Lica koja traže zaposlenje Svega	Od kolone - Svega prvi put traže zap.	Novoprijavljena lica koja traže zaposl. u toku izvještajnog mjeseca
SVEUKUPNO	56.981	27.482	1.397
Stručna lica ukupno	32.801	13.631	1.069
KV	16.090	6.641	440
VKV	585	44	13
SSS	13.648	6.150	491
VŠS	942	209	31
VSS	1.536	587	94
Nestruč. lica ukupno	24.180	13.851	328
NKV	23.165	13.573	314
PKV	494	199	6
NSS	521	79	8

Grafikon 20.
Kvalifikaciona struktura registrovanih nezaposlenih lica - juni/lipanj 2003.



Grafikon 21.
Registrovana nezaposlena lica prema stručnoj spremi - juni/lipanj 2003.



REGISTROVANA NEZAPOSLENOST

Demobilisani vojni obveznici, članovi porodica poginulih boraca,
ratni vojni invalidi, ostali invalidi - biro

Tabela 10

juni/lipanj 2003. godine

	Demobilisani vojni obveznici	Članovi porodica pog- inulih boraca-šehida	Ratni vojni invalidi	Ostali invalidi
SK UKUPNO	7.481	1.845	1.821	436
Hadžići	428	154	76	7
Iliidža	1.209	139	224	31
Ilijaš	394	36	53	19
Vogošća	708	246	154	32
Trnovo	113	37	20	6
Grad Sarajevo	4.629	1.233	1.294	341
Centar	730	194	222	49
Novi Grad	2.137	623	601	150
Novo Sarajevo	1.127	346	341	81
Stari Grad	635	70	130	61

REGISTROVANA NEZAPOSLENOST

Demobilisani vojni obveznici, članovi porodica poginulih boraca,
ratni vojni invalidi, ostali invalidi - kvalifikaciona i polna struktura

Tabela 11

juni/lipanj 2003. godine

		UKUPNO OVE KATEGORIJE NEZAPOSLENIH			DEMIBIL.	ČL. POROD.	RVI	OSTALI
		V	VI	VI	VI	VI	VI	INVALIDI
		2003.	2003.	V	2003.	2003.	2003.	VI 2003.
UKUPNO	SVEGA	11.486	11.583	100,84	7.481	1.845	1.821	436
	žene	2.146	2.045	95,29	505	1.328	42	170
VSS	SVEGA	197	190	96,45	144	9	30	7
	žene	23	25	108,70	9	11	2	3
VŠS	SVEGA	150	152	101,33	119	8	25	0
	žene	22	24	109,09	15	7	2	0
SSS	SVEGA	1.834	1.837	100,16	1.194	348	248	47
	žene	436	430	98,62	133	269	11	17
VKV	SVEGA	286	285	99,65	212	9	59	5
	žene	5	4	80,00	1	3	0	0
KV	SVEGA	4.001	4.010	100,22	2.778	450	625	157
	žene	460	434	94,35	122	246	10	56
Stručna lica	SVEGA	6.468	6.474	100,09	4.447	824	987	216
	žene	946	917	96,93	280	536	25	76
NKV	SVEGA	4.792	4.641	96,85	2.917	895	696	133
	žene	1.125	1.004	89,24	205	723	13	63
PKV	SVEGA	182	426	234,07	96	111	134	85
	žene	37	90	243,24	4	54	2	30
NSS	SVEGA	44	42	95,45	21	15	4	2
	žene	38	34	89,47	16	15	2	1
Nestručna lica	SVEGA	5.018	5.109	101,81	3.034	1.021	834	220
	žene	1.200	1.128	94,00	225	792	17	94

REGISTROVANA NEZAPOSLENOST

Po biroima, učešće žena, indexi

Tabela 12

juni/lipanj 2003. godine

	UKUPNO		INDEX	ŽENE		INDEX
	V	VI	VI	V	VI	VI
	2003.	2003.	V	2003.	2003.	V
9. SARAJEVSKI KANTON						
UKUPNO	56906	56981	100,13	34802	34727	99,78
Hadžići	4079	4076	99,93	2660	2648	99,55
Ilidža	9045	8990	99,39	5417	5383	99,37
Ilijaš	3920	3796	96,84	2175	2062	94,80
Vogošća	4407	4473	101,50	2765	2790	100,90
Trnovo	315	316	100,32	153	157	102,61
Ukupno Grad	35140	35330	100,54	21632	21687	100,25
Centar	6354	6374	100,31	3968	3965	99,92
Novi Grad	15585	15716	100,84	9640	9692	100,54
Novo Sarajevo	7938	7928	99,87	4880	4863	99,65
Stari Grad	5263	5312	100,93	3144	3167	100,73

REGISTROVANA NEZAPOSLENOST I ZAPOSŁJAVANJE

Tabela 13

juni/lipanj 2003. godine

	UKUPNO	P O P C I N A M A								
		Hadžići	Ilidža	Ilijaš	Vogošća	Trnovo	Centar	Novi Grad	Novo Sarajevo	Stari Grad
Prestanci rad. odnosa	1	0	0	0	0	0	0	0	1	0
Podnijete prijave potr. za radnicima	11	0	0	2	0	0	3	3	3	0
- na neodr.	9	0	0	0	0	0	3	3	3	0
Realizovan. prijave potr.	33	0	0	30	0	0	0	1	2	0
- na neodr.	32	0	0	30	0	0	0	0	2	0
Brisani sa evidencije	1.322	87	244	199	64	15	179	217	221	96
Zaposleni sa evidenc.	445	30	82	23	37	10	47	83	86	47
Novoprijav. lica u toku mj	1.397	84	189	75	130	16	199	348	211	145
Lica koja traže zapos.	56.981	4.076	8.990	3.796	4.473	316	6.374	15.716	7.928	5.312
Od UKUPNO prvi put traže zapos.	27.482	2.631	4.332	2.344	2.484	156	2.835	7.254	3.061	2.385
DVO	7.481	428	1.209	394	708	113	730	2.137	1.127	635
Čl. porodica pogin. borac.	1.845	154	139	36	246	37	194	623	346	70
RVI	1.821	76	224	53	154	20	222	601	341	130
Ostali inval.	436	7	31	19	32	6	49	150	81	61
Korisnici NN	1.597	63	217	37	57	5	246	483	284	205
- NN iz inos.	0	0	0	0	0	0	0	0	0	0
Korisnici ZZ	29.677	1.610	3.523	2.092	2.066	121	3.745	8.642	4.646	3.232
Povratnici iz inostrans.	467	0	0	0	5	0	0	0	462	0

SOCIJALNA I MATERIJALNA SIGURNOST NEZAPOSLENIH

Korisnici novčane naknade i zdravstvenog osiguranja

Tabela 14

juni/lipanj 2003. godine

	Korisnici novčane naknade			Korisnici zdravstvenog osiguranja	
	Ukupno	žene	Od Ukupno iz inostranstva	Ukupno	žene
SK UKUPNO	1.597	771	0	29.677	16.004
Hadžići	63	13	0	1.610	752
Ilidža	217	102	0	3.523	1.612
Ilijaš	37	12	0	2.092	1.035
Vogošća	57	29	0	2.066	1.096
Trnovo	5	1	0	121	44
Grad Sarajevo	1.218	614	0	20.265	11.465
Centar	246	140	0	3.745	2.206
Novi Grad	483	223	0	8.642	4.849
Novo Sarajevo	284	152	0	4.646	2.651
Stari Grad	205	99	0	3.232	1.759

SOCIJALNA I MATERIJALNA SIGURNOST NEZAPOSLENIH

Korisnici novčane naknade i zdravstvenog osiguranja - kvalifikaciona i polna struktura

Tabela 15

juni/lipanj 2003. godine

	KORISNICI NOVČANE NAKNADE				INDEX		KORISNICI Z. ZAŠTITE		INDEX
	UKUPNO		IZ INOSTRANSTVA		UKUPNO	INOSTRAN.	V	VI	VI
	V 2003.	VI 2003.	V 2003.	VI 2003.	VI / V	VI / V	2003.	2003.	V
UKUPNO									
SVEGA	1662	1597	0	0	96,09	0,00	29799	29677	99,59
žene	838	771	0	0	92,00	0,00	16236	16004	98,57
NKV									
SVEGA	416	394	0	0	94,71	0,00	10238	10199	99,62
žene	196	172	0	0	87,76	0,00	5953	5889	98,92
PKV									
SVEGA	17	17	0	0	100,00	0,00	291	290	99,66
žene	3	2	0	0	66,67	0,00	126	126	100,00
KV									
SVEGA	549	541	0	0	98,54	0,00	9170	9110	99,35
žene	229	209	0	0	91,27	0,00	3676	3567	97,03
VKV									
SVEGA	50	47	0	0	94,00	0,00	366	366	100,00
žene	21	20	0	0	95,24	0,00	66	63	95,45
NSS									
SVEGA	7	9	0	0	128,57	0,00	290	286	98,62
žene	7	9	0	0	128,57	0,00	280	277	98,93
SSS									
SVEGA	474	449	0	0	94,73	0,00	7867	7833	99,57
žene	291	277	0	0	95,19	0,00	5143	5082	98,81
VSS									
SVEGA	45	43	0	0	95,56	0,00	589	593	100,68
žene	25	24	0	0	96,00	0,00	351	353	100,57
VSS									
SVEGA	104	97	0	0	93,27	0,00	988	1000	101,21
žene	66	58	0	0	87,88	0,00	641	647	100,94

- PRILOZI -

P r i l o z i

Tabela 1.	Pregled najbrojnijih zanimanja-frekvencija iznad 5 stanje 30.06.2003. godine.	22
Tabela 2.	Pregled broja registrovanih nezaposlenih lica po narodnosti, polu i biroima na dan 30.06.2003.godine	29
Tabela 2.1.	Pregled broja registrovanih nezaposlenih lica po polu, narodnosti i kvalifikacionoj strukturi na dan 30.06.2003.godine	30
Tabela 2.2.	Pregled broja registrovanih nezaposlenih lica po narodnosti, polu i kvalifikacionoj strukturi i biroima na dan 30.06.2003.godine	31
Tabela 3.	Pregled broja registrovanih nezaposlenih lica po godinama starosti, polu i biroima na dan 30.06.2003.godine	41
Tabela 3.1.	Pregled broja registrovanih nezaposlenih lica po godinama starosti, polu i kvalifikacionoj strukturi na dan 30.06.2003.godine	42
Tabela 3.2.	Pregled broja registrovanih nezaposlenih lica po godinama, polu, kvalifikacionoj strukturi i biroima na dan 30.06.2003.godine	43
Tabela 4.	Pregled broja registrovanih nezaposlenih lica po dužini čekanja na zaposlenje, po polu i biroima na dan 30.06.2003.godine	55
Tabela 4.1.	Pregled broja registrovanih nezaposlenih lica po dužini čekanja na zaposlenje po polu i kvalifikacionoj strukturi na dan 30.06.2003.godine	56
Tabela 4.2.	Pregled broja registrovanih nezaposlenih lica po dužini čekanja na zaposlenje po polu, kvalifikacionoj strukturi i biroima na dan 30.06.2003.godine	57
Tabela 5.	Pregled broja registrovanih nezaposlenih lica koja su bila zaposlena po godinama starosti i radnom stažu na dan 30.06.2003.godine	67
Tabela 5.1.	Pregled broja registrovanih nezaposlenih lica koja su bila zaposlena po godinama starosti, radnom stažu i biroima na dan 30.06.2003.godine	68
Tabela 6.	Pregled broja registrovanih nezaposlenih lica koja su bila zaposlena po dužini čekanja na zaposlenje na dan 30.06.2003.godine	77
Tabela 6.1.	Pregled broja registrovanih nezaposlenih lica koja su bila zaposlena po dužini čekanja na zaposlenje i biroima na dan 30.06.2003.godine	78
Tabela 7.	Pregled broja registrovanih nezaposlenih lica prema završenoj školi, fakultetu i biroima na dan 30.06.2003.godine	87
Tabela 8.	Pregled nezaposlenih raseljenih i prognanih lica po kvalifikacionoj strukturi, polu i biroima na dan 30.06.2003.godine	89
Tabela 9.	Pregled nezaposlenih izbjeglih lica i povratnika po kvalifikacionoj strukturi, polu i biroima na dan 30.06.2003.godine	89

P R E G L E D

NAJBROJNIJIH ZANIMANJA - FREKVENCIJA IZNAD 5
na dan 30.06 2003. godine

Tabela 1.

Šifra zanimanja	NAZIV ZANIMANJA	UKUPNO	Centar	Hadžići	Iliđa	Ilijaš	Novi Grad	Novo Sarajevo	Stari Grad	Vogošća	Trnovo
1	2	3	4	5	6	7	8	9	10	11	12
ZANIMANJA PROFILA I-II (PK-NS)											
311811	Tehnički crtač	30	5		6		13	6			
411101	Daktilograf	425	79	6	82	19	117	64	37	21	
411102	Stenodaktilograf	45					16	22		7	
512299	Pomoćni kuhar	31	8		7		11	5			
522199	Pomoćni trgovac	23			8		5		5	5	
712201	Pomoćni zidar	16	5		11						
714199	Pomoćni moler	5			5						
721299	Zavarivači, rezači plamenom	6						6			
722299	Pomoćni bravar	30	6		9		9	6			
743399	Manip. u konf. tekstila	5			5						
743599	Pomoćni krojač	97	8	10	22		21	19	9	8	
ZANIMANJA PROFILA III-IV (KV - VK)											
321214	Čuvar šume, lugar	18			13	5					
322421	Optičar	143	14		11		76	27	15		
347103	Konstruktor odjeće	0									
411101	Daktilograf	155	17	30	20	6	47	18	17		
411301	Operater za unos podataka	7						7			
411501	Sekretarica	62	20				18	13	11		
411502	Administrator	99	29		17		15	33	5		
412121	Knjigovođa	57	8		15		16	18			
413312	Saobraćajni tehničar	5						5			
512204	Kuhar	416	53	19	63	17	137	82	20	25	
512205	Kuhar specijaliteta	5			5						
512224	Ostali	43					14		29		
512303	Konobar	383	48	15	62	11	129	58	46	14	
512323	Bolničar-srodna zanimanja	13					13				
513902	Veterinarski bolničar	21					11		10		
514101	Frizer	499	84	39	83	87	64	91	35	16	
514103	Vlasuljar	218			9		128		37	44	
514104	Kozmetičar	78	15				31	18	14		
516102	Vatrogasac	5		5							
522102	Prodavač	3099	430	207	415	173	822	431	382	239	
522152	VK prodavač	24			13				11		
611102	Ratar	13				5	8				
611104	Vočar	35	5		12		10	8			
611106	Vinogradar	7					7				
611207	Cvječar	54			9		22	10	13		
612109	Stočar	7					7				
712202	Zidar	191	15	19	35	12	60	24	10	16	
712301	Armirač	20			6		14				
712401	Tesar	98	6	25	14	16	22	10	5		
712907	Vodograditelj	5				5					
713601	Instalater vodovoda	163	17	16	32	15	33	16	23	11	
713702	Elektroinstalater	119	20	12	18	6	25	15	17	6	
713704	Električar održavanja	34	6			5	8	15			
713799	Ostali	20			8			12			
714102	Moler	109	18		19	9	26	15	17	5	
714204	Autolakirer	111	25	5	8	12	28	11	8	14	
721101	Ljevački kalupar	22			9	13					
722213	Bravar majstor	10			10						
722316	Pletač metalne užadi	5			5						
723348	Mehaničar za hidrauliku, specijaliz.	6					6				

Šifra zanimanja	NAZIV ZANIMANJA	UKUPNO	Centar	Hadžići	Iliđa	Ilijaš	Novi Grad	Novo Sarajevo	Stari Grad	Vogošća	Trnovo
1	2	3	4	5	6	7	8	9	10	11	12
721104	Ljevač metala	9				9					
721202	Elektrozavarivač	6					6				
721203	Zavarivač	153	10		17	40	39	17	9	21	
721301	Limar	56	8		7		15	11	9	6	
721304	Autolimmar	168	16	17	27	30	23	16	21	18	
722202	Alatničar	103	8	9	11	7	23	7	7	31	
722211	Bravar	867	57	75	164	165	180	100	36	83	7
722306	Metalotokar	70				63					7
722308	Metalogodač	163	17	5	46		48	27	9	11	
722314	Metalobrusač	101		7	51		11	10		22	
722315	Metalobrusač, specijalizirani	5			5						
722317	Prešač metala	14				6				8	
722319	Metalostrugar	617	42	55	174	21	140	63	42	80	
722381	Precizni mehaničar	183	26		41		54	18	44		
723106	Automehaničar	773	63	108	138	77	149	106	63	69	
723107	Automehaničar majstor	18			18						
723299	Mašinista	12			5		7				
723306	Monter opreme za grijanje i hlad.	103	10		24	5	51	7		6	
723329	Mehaničar opr.za grijanje	13							13		
723331	Meh. za rashladne i klim. uređaje	18					13	5			
723340	Mehaničar alatničar	69		5	15		13	14		22	
723341	Mehaničar alatnih mašina	20	8		6		6				
723351	Mehaničar tekstilnih mašina	5					5				
723353	Mehaničar građ. mašina	5	5								
723370	Mašinbravar	371	12	5	93	18	95	58	29	61	
723371	Mašinbravar majstor	28	17		6			5			
723374	Serviser plinskih uređaja	21					13		8		
724108	Elektromehaničar za elektroenerget.	146	8		36	15	53	12	12	10	
724110	Elektromehaničar za želj. elektroene.	13			6			7			
724111	Elektr. meh. za željezničku elektr.en.	19					19				
724112	Autoelektričar	123	17	6	23		35	15	13	14	
724118	Elektromeh. za mjer. instru.i sklop.	9			9						
724124	Elektromonter	22	5				10	7			
724125	Elektromehaničar	325	44	19	36	25	98	51	28	24	
724126	Serviser el. aparata i opreme	54	8		9		10	11	16		
724130	Pogonski električar	7					7				
724301	Meh. za ener. el. uređaje spec.	14			5		9				
724302	Meh.za elektron.mjer.i uprav.uređaje	8					8				
724303	Mehaničar elektr. proizvod. mašin.	8								8	
724320	Mehaničar elektroničar	38	5		9		8	10		6	
724321	Meh. elek., specijalizirani	19	9				10				
724404	Mehan. telekom. uređaja	186	30		13		77	38	17	11	
731118	Instrumentalni optičar	6								6	
731302	Zlatar	20							20		
732106	Keramičar	91	10		14	13	35	9	10		
733220	Farbar kože	10			10						
734401	Fotograf	18	6				7	5			
734506	Knjigovezac	52	7		7		23	8	7		
741102	Mesar	201	28		46		56	29	31	11	
741202	Pekar	71	11		16		44				
741205	Slastičar	96	9		11		32	15	24	5	
741206	Slastičar majstor	0									
741208	Tjesteninar	83	11		12		21	18	21		
741302	Mljekar	6	6								
741401	Prerađivač voća i povrća	133	20	9	8		45	21	12	18	
741404	Proiz. bezalkohol. pića	5			5						
741407	Prerađivač voća	14			14						
741602	Proizvođ. duhanskih proizvoda	22					16		6		
742220	Ljevački drvomodelar	5		5							
742202	Stolar	253	19	13	52	21	83	35	11	19	
742211	Stolar za šablone	90	6	7	11		29	25	7	5	
743101	Priprema tekstila	58	5		8		25	7	7	6	

Šifra zanimanja	NAZIV ZANIMANJA	UKUPNO	Centar	Hadžići	Iliđa	Ilijaš	Novi Grad	Novo Sarajevo	Stari Grad	Vogošća	Trnovo
1	2	3	4	5	6	7	8	9	10	11	12
743202	Tkač	54	5		17		14	8	10		
743203	Pletač	81	7		20		36	12	6		
743301	Krojač	328	26	109	53	9	71	40		20	
743303	Krojač ženske odjeće	47				5			42		
743304	Krojač muške od. majstor	130	23		19		33	32	23		
743321	Konfekcionar	568	59	18	97	32	197	80	41	44	
743599	Konfekcijski krojač	0									
743702	Tapetar	90		6	11		36	17	20		
743704	Tapetar, majstor	5	5								
744102	Kožar	13				8	5				
744201	Obučar	92	10	7	10	19	18	12	9	7	
811104	Rukovalac rudarskim postrojenjem	0									
811118	Rukovalac mehanič. na povr. ekst.	9			9						
815901	Hemijski laborant	155	17		24	8	42	33	15	16	
821221	Rukovalac stab. građ. mašina	5					5				
822109	Izrađivač hemijskih proizvoda	13					6	7			
823217	Ruk. uređajem za prer. plastike	12			5		7				
826101	Rukovalac mašine za pređenje	22				22					
826414	Ruk. maš. za toplin. obr. tekstila	8				8					
827412	Konditor	19					19				
832204	Vozač lakog dostavnog vozila	153	21				62	65	5		
832301	Vozač autobusa	6						6			
832412	Vozač kamiona	503	68	30	145		130	44	14	72	
832201	Vozači automobila taxi, dost. vozila	41				41					
832405	Vozač posebnih teretnih vozila	5							5		
833232	Rukovalac građ. mašinama	150	8	6	33		56	23	14	10	

ZANIMANJA PROFILA IV (SSS)

233101	Razredni učitelj	174	25		20		66	30	19	14	
233202	Učitelj predš. djece sa pose. potre.	5							5		
234007	Odgoitelj djec. sa poseb. potrebama	11					11				
244402	Prevodilac	34	6		6			14	8		
245299	Slikari, kipari i sr. zanimanja	24					5	8	11		
245308	Instrumentalist solist	22	8				9	5			
246004	Imam	7					7				
311106	Hemijski tehničar analitičkih sistema	32	5				14	13			
311115	Hemijski tehničar	174	26	7	34		48	35	13	11	
311118	Hidrološki tehničar	6								6	
311119	Tehničar fizikalni	6						6			
311120	Tehničar matematički	10					10				
311212	Građevinski tehničar niskogradnje	68	8			19	20	14	7		
311213	Građevinski tehničar visokogradnje	174	25	41	21		32	25	17	13	
311214	Građevinski tehničar	217	25	93	20		44	23	12		
311218	Geodetski tehničar restitutor	7						7			
311220	Geodetski tehničar za elaborate	39					28	11			
311226	Geodetski tehničar	33	15			5			13		
311299	Arhitektonski tehničar	120	18		14		36	36	10	6	
311301	Elektroteh. za proizv. el. energije	5				5					
311304	Elektroenergetski tehničar	283	25	10	47	15	93	51	23	19	
311320	Elektrotehničar	46	16	10	6	5	9				
311399	Elektrotehničar-srodna zanimanja	135			28		38	30	17	22	
311406	Tehnič. za uređaje vazduhopl. elekton.	24					16		8		
311407	Tehničar elektroničar za računare	55	5		11		25	14			
311408	Tehničar za telekomunikacije	91	17		20		15	26	13		
311414	Tehničar za radio i tv. uređaje	38	6		7		25				
311417	Tehničar za procesnu automatiku	15	5					10			
311418	Tehničar elektronike	158	15		18		80	22	23		
311422	Ostali	38					31			7	
311499	Tehničari za elekt. i telekomunik.	5							5		
411201	Telegrafist	5			5						
311552	Mašinski tehničar	1265	120	123	261	88	291	185	82	109	6
311558	Ostali	50					21	11	11	7	

Šifra zanimanja	NAZIV ZANIMANJA	UKUPNO	Centar	Hadžići	Iliđa	Ilijaš	Novi Grad	Novo Sarajevo	Stari Grad	Vogošća	Trnovo
1	2	3	4	5	6	7	8	9	10	11	12
243201	Bibliotekar	9					9				
311618	Hemijskotehnoški tehničar	5						5			
311637	Prehrambeni tehničar	190	26		22		87	32	15	8	
311699	Ostali	15						5	5	5	
311706	Rudarski tehničar	45				19	6	9		11	
311748	Tehničar metalurgije	28				28					
311820	Tehnički crtač	6						6			
311913	Tehničar pletenja	8						8			
311914	Tekstilnohemijski tehničar	17					6	11			
311915	Tekstilni tehničar	224	19	16	55	20	47	28	24	15	
311916	Tehničar za odjeću	193	29		48		31	42	26	17	
311920	Tehničar za drvo	315	39	14	40	17	93	63	25	24	
311922	Grafički tehničar	179	21	5	46		49	33	25		
312101	Tehničar za programiranje	46	7		5		14	9	6	5	
312106	Računarski tehničar	17					10	7			
316005	Tehničar za sigurnost na radu	5							5		
321105	Ekološki tehničar	8					8				
321110	Medicinski laborant	92	18	5	6		26	10	20	7	
321207	Hortikulturni tehničar	19			6		8	5			
321212	Poljoprivredni tehničar	244	19	13	52	8	66	37	32	17	
321213	Šumarski tehničar	116	7	15	31	14	25	16		8	
322201	Sanitarni tehničar	103	26		8		31	17	21		
322501	Stomatološka sestra	147	19	5	13		47	34	29		
322502	Zubotehničar	222	39		15		76	42	37	13	
322504	Zubozdrastveni asistent	5					5				
322601	Fizioterapeut	288	57	8	25	5	96	47	33	17	
322701	Veterinarski tehničar	93	22	9	9		25	14	14		
322801	Farmaceutski tehničar	137	26	7	8		35	22	29	10	
323103	Medic. sestra za patron..zdrav.njegu	125	9		24		58	21	13		
323104	Med.ses. za porod.-ginek.zdrav.njegu	125	22	9	6		41	26	21		
323106	Medicinska sestra	499	69	20	78	17	146	99	40	30	
323201	Medicinska sestra, babica	10								10	
331101	Saradnik u nastavi	39	17		5		12		5		
341403	Turistički animator	125	20		22		56	27			
341501	Komercijalist	263	35		54		119	55			
342908	Organizator kult.-zabav.djelatnosti	28	5				10	8	5		
343202	Upravni pravnik	72			51		10	11			
347101	Dizajner tekstila i odjeće	21	8				8	5			
347102	Modelar odjeće	5					5				
347116	Aranžer	17			6		6		5		
347117	Ilustrator	6			6						
347199	Dizajneri, dekorateri i aranžeri	23	8				15				
348001	Mualim	52	8		8		9		16	11	
411102	Finansijski knjigovođa	14					8	6			
411501	Sekretarica	32							32		
411502	Administrator	220	5		50		118	47			
411599	Maturant gimnazije	1952	303	93	240	115	501	399	209	92	
412101	Knjigovođa zaliha	46			15		31				
412102	Finansijski knjigovođa	30						17	8	5	
412109	Ekonomski službenik	1477	178	74	241	51	397	268	128	134	6
412205	Bankovni službeni	16					5	11			
413303	Tehničar drumski	229	39	6	31	5	73	30	24	21	
413312	Saobraćajni tehničar	98		18	19		35	20		6	
413399	Ostali	70	6				29	22	6	7	
413403	Komercijalni službenik	89		6	5	6		25	35	12	
419001	Upravni službenik	96		9		5	30	32		20	
419005	Administrativni službenik	194	88	17		5	46		29	9	
421201	Bankovni službenik na šalteru	11	6				5				
421205	Poštanski službenik na šalteru	5					5				
512103	Ugostiteljski poslovoda	8								8	
512104	Ugostiteljsk. domaćin-domaćica	56	10				12	17	17		

Šifra zanimanja	NAZIV ZANIMANJA	UKUPNO	Centar	Hadžići	Iliđa	Ilijaš	Novi Grad	Novo Sarajevo	Stari Grad	Vogošća	Trnovo
1	2	3	4	5	6	7	8	9	10	11	12
512205	Kuhar specijalista	128	17		18		53	21	14	5	
513902	Veterinarski bolničar	0									
514101	Frizer	99	16		5		38	29	11		
514199	Pomoćni frizer	10			10						
516201	Policijci	32	5				27				
516999	Ostali	33			9		11	13			
522102	Prodavač	21					5				16
723204	Avio mehaničar	13	7				6				
723357	Mehani. konfekc. mašina	10					10				
734104	Graf.za fotoslog i račun.slog, spezjal.	8					8				
734106	Slovoslagač	13			6		7				
734110	Ošfet štampač	18	5				13				
734118	Grafičar štamp. proizv. specijaliz.	0									
734309	Repro fotograf	22			8		14				
734401	Fotograf	5			5						
734506	Knjigovezac	16					16				
734507	Knjigovezac majstor	25			15				10		
741206	Slastičar majstor	21					10	6	5		
741501	Kušaoc hrane	7			7						
743321	Konfekcionar	78					78				
831106	Mašinovoda parne lokomotive	7			7						

ZANIMANJE PROFILA VI (VŠS)* 0

214115	Inžinjer drumskog saobraćaja	2						2			
214117	Inžinjer poštanskog saobraćaja	2					2				
214206	Građevinski inžinjer	26	4				8	8	6		
214317	Inžinjer elektrotehnike	2							2		
214409	Inžinjer telekomunikacija	6						3	3		
214556	Mašinski inžinjer	26	5		4	2	10	3	2		
214724	Inžinjer metalurgije	2					2				
214810	Geodeta za zemljišno inf.sisteme	2	2								
214909	Inžinjer tekstilne tehnologije	3	3								
215002	Inženjer za organizaciju	12			5		4	3			
221105	Botaničar	0									
233101	Razredni učitelj	55	6	2	9		19	9	10		
233103	Nastavnik maternjeg jezika	34	5		4		16	5	2	2	
233104	Nastavnik stranog jezika	8	3	2			3				
233105	Nastavnik historije	3	3								
233106	Nastavnik geografije	2					2				
233108	Nastavnik likovne kulture	3						3			
233109	Nastavnik fizičke i zdr. kulture	2						2			
233110	Nastavnik tehničke kulture	2					2				
233111	Nastavnik matematike	8	2				4	2			
233113	Nastavnik fizike	2			2						
233114	Nastavnik hemije	43			5	3	16	11	8		
233115	Nastavnik biologije	9		4				5			
233202	Učitelj predšk.djece sa poseb.potreb.	65	8	4	11		16	16	10		
241916	Organizator rada	4	2				2				
242906	Pravnik	136	31	2	22	2	31	23	17	8	
244101	Ekonomista za finansije	44	5				5	27		7	
244103	Ekonomista hotelijerstva	2	2								
244116	Ekonomista za međ. razmjenu	2	2								
244123	Ekonomista	160	19		18	3	60	34	26		
244220	Viši kriminolog	10				2	4	4			
247012	Upravni savjetnik	33					13	20			
321110	Medicinski laboratorijski tehničar	3	3								
322603	Viši sanitarni tehničar	5						2	3		
322604	Viši radiološki tehničar	2					2				
322699	Viši fizioterapeut	16					9	7			
323199	Viša medicinska sestra	11			2		2	5	2		
341499	Ekonomist turističko-ugostiteljski	8	2					6			
341501	Komercijalista	11	11								

Šifra zanimanja	NAZIV ZANIMANJA	UKUPNO	Centar	Hadžići	Iliđa	Ilijaš	Novi Grad	Novo Sarajevo	Stari Grad	Vogošća	Trnovo
1	2	3	4	5	6	7	8	9	10	11	12
343202	Upravni pravnik	4	4								
343302	Knjigovoda	7						7			
346006	Socijalni radnik	34	8		6		16		4		
347503	Sportski trener	6	2					4			
412101	Knjigovoda zaliha	5			5						

ZANIMANJA PROFILA VII (VSS)*

211420	Inženjer geologije	2			2						
213122	Informatičar	2						2			
214113	Dipl inženjer arhitekture	56	23				8	18	7		
214115	Dipl inženjer drumskog saobraćaja	2	2								
214206	Dipl građevinski inženjer	19	9		2		2	6			
214317	Dipl inženjer elektrotehnike	13	11					2			
214318	Dipl inženjer za elektro-energetska postro.	4					2	2			
214408	Inženjer za telek. uređaje i mreže	2						2			
214421	Dipl inženjer elektronike	7	2				3	2			
214556	Dipl mašinski inženjer	106	21	4	3		35	29	10	4	
214599	Dipl inženjeri mašinstva i brodograd. i	4	2				2				
214624	Inženjer hemijske tehnologije	2						2			
214699	Ostali	34	11		3		10	4	4	2	
215003	Inženjer za sigurnost na radu	3			3						
221102	Dipl. biolog	2								2	
221105	Dipl botaničar	0									
221301	Dipl agronom za ratarstvo	3						3			
221303	Dipl agronom za voćarstvo	7					5			2	
221307	Dipl tehnolog stočarstva	11	4				4	3			
221311	Dipl agronom ribarstva	2	2								
221315	Dipl inženjer agronom	7					4	3			
221319	Samostalni istraž u poljoprivredi	0									
221324	Dipl poljoprivredni inspektor	18					9	9			
221399	Dipl.inž.agronom, šum.i dr.	47	13	2	15		8	4	5		
222101	Doktor medicine	56	16		4		13	17	6		
222114	Doktor medicine-pedijatar	2	2								
222210	Doktor stomatologije	67	19				14	25	9		
222305	Dipl veterinar opš. prakse	41	11		4		8	14	4		
222401	Doktor farmacije	8	3					5			
222407	Doktor farmacije stažist	13					6	5	2		
232101	Profesor bosanskog	5	3				2				
232103	Profesor srpskog jezika	2					2				
232105	Prof. egleskog jezika	14	5				3	4	2		
232106	Profesor njemačkog	5						3	2		
232107	Profesor francuskog	10	2				3	5			
232111	Profesor arapskog jezika	20	5				3	7	5		
232115	Profesor ruskog jezika	9	2				5		2		
232116	Prof. filozofije	23	8			3	4	4	4		
232118	Profesor historije	9					6	3			
232119	Profesor pedagogije	23	9				8	4	2		
232120	Profesor psihologije	0									
232121	Profesor sociologije	38	9		4		5	14	6		
232127	Profesor muzičkih predmeta	4	4								
232128	Profesor likovnih predmeta	8	2				2		4		
232131	Profesor fizičke i zdrav. kulture	10	4				6				
232132	Profesor društvenih predmeta	14			5		3	4	2		
232199	Ostali	28	4		5		12	5	2		
232203	Profesor fizike	2					2				
232207	Profesor hemije	2			2						
232208	Profesor biologije	8	2				3		3		
232210	Profesor geografije	2			2						
232601	Profesor vjeronauke	3	3								

Šifra zanimanja	NAZIV ZANIMANJA	UKUPNO	Centar	Hadžići	Ilidža	Ilijaš	Novi Grad	Novo Sarajevo	Stari Grad	Vogošća	Trnovo
1	2	3	4	5	6	7	8	9	10	11	12
232602	Profesor religijske kulture	3					3				
232602	Profesor religijske kulture	3					3				
233101	Razredni učitelj	2					2				
235105	Dipl pedagog	2		2							
235106	Dipl defektolog	10	2		2		4	2			
242901	Dipl pravni savjetnik	111		5	13	3	47	43			
242906	Savjetnik kantonalnog suda	65	40						19	6	
243201	Dipl bibliotekar	12					5	7			
244199	Dipl ekonomist	176	48		15		53	48	8	4	
244201	Dipl sociolog	12					4	8			
244220	Dipl kriminalist	20	6				8	6			
244303	Samostal. Istraživ. filozofije	29	5				12	6	6		
244304	Dipl politolog	5			2		3				
244405	Profesor književni komparatist	2					2				
244507	Dipl vojni psiholog	3					3				
244508	Dipl psiholog	6						6			
244609	Dipl socijalni stručnjak	15			3			12			
245102	Dipl novinar	56	13		11		18	5	9		
245202	Dipl slikar	4					4				
245204	Dipl kipar	2					2				
245502	Glumac	3					3				
346006	Diplomirani socijalni radnik	33	10				17		6		

* Napomena: Obuhvat podataka sa frekvencijom iznad 2 za VŠS i VSS

Napomena:

Standardna klasifikacija zanimanja izrađena je prema načelima i sistemu Međunarodne standardne klasifikacije zanimanja (ISCO – 88) odnosno njene evropske verzije (ISCO – 88COM), i na taj način je osigurana međunarodna uporedivost podataka.

Zanimanja registrovanih nezaposlenih lica određuju se prema poslovima koje su obavljali prije nastanka nezaposlenosti, odnosno prema sposobnosti za rad. Zanimanje registrovanih nezaposlenih lica bez radnog iskustva (lica koja nisu bila u radnom odnosu i prvi put traže zaposlenje) iskazuju se kao osposobljeni za rad kao zvanje.

Standardna klasifikacija zanimanja (u daljem tekstu: SKZ) je obavezan standard, koji se upotrebljava pri evidentiranju, zbrajanjem, objavljivanju, analiziranju i publikovanju podataka, značajnih za praćenje stanja i kretanja na tržištu rada u Federaciji Bosne i Hercegovine. Klasifikacija zanimanja ima značajne elemente u rodovima, vrstama, podvrstama i skupovima i pojedinačnim zanimanjima.

Registrovana nezaposlena lica koja se nisu mogla razvrstati prema SKZ iskazana su u skupinama. Skupine zanimanja imaju četverocifrenu šifru i takva zanimanja označena su kao "ostala" unutar svakog roda zanimanja.

Šifra zanimanja 5169 „Ostali“ nalaze se u skupini ZANIMANJA U ZAŠTITI, DRUGDJE NERAZVRSTANA

Šifra zanimanja 5122 „Ostali“ nalaze se u skupini KUHARI

Šifra zanimanja 7137 „Ostali“ nalaze se u skupini ELEKTROINSTALATERI I SRODNA ZANIMANJA

Šifra zanimanja 3114 „Ostali“ nalaze se u skupini TEHNIČARI ZA ELEKTRONIKU I TELEKOMUNIKACIJE

Šifra zanimanja 3115 „Ostali“ nalaze se u skupini TEHNIČARI ZA MAŠINSTVO I SRODNI

Šifra zanimanja 4133 „Ostali“ nalaze se u skupini TRANSPORTNI UREDSKI SLUŽBENICI

Šifra zanimanja 3116 „Ostali“ nalaze se u skupini TEHNIČARI HEMIJSKOTEHNOLOŠKE, PREHRAMBENE I BIOTEHNOLOŠKE

STRUKE

Šifra zanimanja 2146 „Ostali“ nalaze se u skupini INŽINJERI HEMIJSKE TEHNOLOGIJE, PREHRAMBENE TEHNOLOGIJE I BIO-TEHNOLOGIJE

Šifra zanimanja 2321 „Ostali“ nalaze se u skupini PROFESORI DRUŠTVENO-HUMANISTIČKIH PREDMETA U SREDNJIM

ŠKOLAMA

P R E G L E D

broja registrovanih nezaposlenih lica prema nacionalnoj pripadnosti i kvalifikacionoj strukturi
stanje 30.06.2003.

Tabela broj 2.

Nacionalna pripadnost	UKUPNO		P o b i r o i m a								
			Centar	Hadžići	Ilidža	Ilijaš	N.Grad	N.Saraj	S.Grad	Vogošća	Trnovo
Bošnjaci	Svega	50856	5254	3966	8293	3642	13433	6678	4994	4283	313
	žena	31319	3290	2574	4961	1986	8600	4104	2976	2674	154
Hrvati	Svega	1735	264	20	336	56	526	420	68	45	0
	žena	987	161	8	181	29	281	257	44	26	0
Srbi	Svega	1942	340	40	194	90	626	450	93	106	3
	žena	1184	193	24	125	43	390	284	60	62	3
Slovenci	Svega	23	5	0	0	3	5	7	3	0	0
	žena	17	4	0	0	1	3	6	3	0	0
Albanci	Svega	68	12	2	2	1	21	9	19	2	0
	žena	26	3	1	2	0	10	1	9	0	0
Crnogorci	Svega	42	14	0	1	0	13	10	3	1	0
	žena	22	8	0	1	0	7	4	2	0	0
Makedonci	Svega	31	4	2	3	0	13	7	1	1	0
	žena	22	1	2	3	0	8	6	1	1	0
Jevreji	Svega	13	3	0	0	0	5	5	0	0	0
	žena	8	2	0	0	0	5	1	0	0	0
Ostali	Svega	2271	478	46	161	4	1074	342	131	35	0
	žena	1142	303	39	110	3	388	200	72	27	0
UKUPNO	Svega	56981	6374	4076	8990	3796	15716	7928	5312	4473	316
	žena	34727	3965	2648	5383	2062	9692	4863	3167	2790	157

P R E G L E D

broja registrovanih nezaposlenih lica prema nacionalnoj pripadnosti i kvalifikacionoj strukturi
stanje 30.06.2003.

Tab.2.1.

Nacionalna pripadnost	UKUPNO	Kvalifikaciona struktura								
		VSS	VŠS	SSS	NSS	VKV	KV	PKV	NKV	
Bošnjaci	Svega	50856	1092	677	11595	393	497	14735	425	21442
	žena	31319	674	435	7940	382	82	6493	197	15116
Hrvati	Svega	1735	115	72	611	39	25	464	26	383
	žena	987	80	41	391	39	3	177	14	242
Srbi	Svega	1942	159	106	678	57	48	468	27	399
	žena	1184	85	70	455	54	11	214	15	280
Slovenci	Svega	23	0	1	12	1	0	6	0	3
	žena	17	0	1	8	1	0	4	0	3
Albanci	Svega	68	3	2	12	1	2	13	0	35
	žena	26	1	0	5	1	0	6	0	13
Crnogorci	Svega	42	6	4	16	1	0	5	0	10
	žena	22	3	2	10	1	0	2	0	4
Makedonci	Svega	31	4	2	4	1	0	3	2	15
	žena	22	4	1	2	1	0	3	2	9
Jevreji	Svega	13	3	0	6	0	0	2	0	2
	žena	8	1	0	5	0	0	0	0	2
Ostali	Svega	2271	154	78	714	28	13	394	14	876
	žena	1142	107	47	474	28	2	179	8	297
UKUPNO	Svega	56981	1536	942	13648	521	585	16090	494	23165
	žena	34727	955	597	9290	507	98	7078	236	15966

P R E G L E D

broja registrovanih nezaposlenih lica prema nacionalnoj pripadnosti i kvalifikacionoj strukturi
stanje 30.06.2003.

Tab.2.2.

BIRO	UKUPNO	S V E G A							
		NKV	PK	KV	VKV	NSS	SSS	VŠS	VSS
BOŠNJACI - S V E G A									
Centar	5254	1862	55	1612	54	65	1283	98	225
Hadžići	3966	2264	21	925	22	6	685	21	22
Ilidža	8293	3655	90	2403	105	76	1790	80	94
Ilijaš	3642	1951	45	1102	23	19	480	13	9
Novi Grad	13433	5315	84	3901	131	96	3373	217	316
Novo Saraj.	6678	2241	50	1941	84	62	1895	143	262
Stari Grad	4994	1833	49	1550	47	46	1250	83	136
Vogošća	4283	2131	30	1216	26	23	809	21	27
Trnovo	313	190	1	85	5	0	30	1	1
UKUPNO	50856	21442	425	14735	497	393	11595	677	1092

BIRO	UKUPNO	BOŠNJACI - ŽENE							
		NKV	PK	KV	VKV	NSS	SSS	VŠS	VSS
Centar	3290	1317	24	768	14	65	883	68	151
Hadžići	2574	1644	15	398	3	5	484	17	8
Ilidža	4961	2519	42	959	11	74	1255	48	53
Ilijaš	1986	1233	15	413	1	19	295	4	6
Novi Grad	8600	4014	46	1798	21	96	2302	140	183
Novo Saraj.	4104	1508	21	919	24	59	1314	92	167
Stari Grad	2976	1198	18	728	6	41	843	53	89
Vogošća	2674	1566	16	490	2	23	549	12	16
Trnovo	154	117	0	20	0	0	15	1	1
UKUPNO	31319	15116	197	6493	82	382	7940	435	674

P R E G L E D

broja registrovanih nezaposlenih lica prema nacionalnoj pripadnosti i kvalifikacionoj strukturi
stanje 30.06.2003.

Tab.2.2.

BIRO	UKUPNO	PO KVALIFIKACIJAMA							
		NKV	PK	KV	VKV	NSS	SSS	VŠS	VSS
HRVATI - S V E G A									
Centar	264	45	5	58	4	8	102	12	30
Hadžići	20	9	0	8	0	0	3	0	0
Iliđža	336	85	9	128	7	10	81	7	9
Ilijaš	56	9	1	26	0	0	18	1	1
Novi Grad	526	126	3	130	6	6	201	24	30
Novo Saraj.	420	65	6	85	5	13	185	24	37
Stari Grad	68	24	2	15	0	1	18	3	5
Vogošća	45	20	0	14	3	1	3	1	3
Trnovo	0	0	0	0	0	0	0	0	0
UKUPNO	1735	383	26	464	25	39	611	72	115

BIRO	UKUPNO	HRVATI - ŽENE							
		NKV	PK	KV	VKV	NSS	SSS	VŠS	VSS
Centar	161	27	4	23	1	8	68	5	25
Hadžići	8	5	0	1	0	0	2	0	0
Iliđža	181	61	3	43	1	10	52	4	7
Ilijaš	29	6	0	10	0	0	12	1	0
Novi Grad	281	78	1	48	0	6	115	13	20
Novo Saraj.	257	37	4	38	1	13	126	15	23
Stari Grad	44	16	2	7	0	1	13	3	2
Vogošća	26	12	0	7	0	1	3	0	3
Trnovo	0	0	0	0	0	0	0	0	0
UKUPNO	987	242	14	177	3	39	391	41	80

P R E G L E D

broja registrovanih nezaposlenih lica prema nacionalnoj pripadnosti i kvalifikacionoj strukturi
stanje 30.06 2003.

Tab.2.2.

BIRO	UKUPNO	PO KVALIFIKACIJAMA							
		NKV	PK	KV	VKV	NSS	SSS	VŠS	VSS
SRBI - SVEGA									
Centar	340	71	5	74	4	8	113	20	45
Hadžići	40	12	0	13	0	0	15	0	0
Ilidža	194	53	4	53	8	6	53	9	8
Ilijaš	90	11	2	36	3	0	33	4	1
Novi Grad	626	124	9	159	23	24	212	27	48
Novo Saraj.	450	70	7	86	5	12	192	35	43
Stari Grad	93	27	0	25	1	3	23	8	6
Vogošća	106	29	0	21	4	4	37	3	8
Trnovo	3	2	0	1	0	0	0	0	0
UKUPNO	1942	399	27	468	48	57	678	106	159

BIRO	UKUPNO	SRBI - ŽENE							
		NKV	PK	KV	VKV	NSS	SSS	VŠS	VSS
Centar	193	42	3	32	0	7	74	15	20
Hadžići	24	5	0	7	0	0	12	0	0
Ilidža	125	40	3	29	2	6	35	6	4
Ilijaš	43	7	2	11	0	0	21	1	1
Novi Grad	390	92	5	70	6	24	148	19	26
Novo Saraj.	284	53	2	46	3	11	122	22	25
Stari Grad	60	20	0	11	0	2	17	5	5
Vogošća	62	19	0	7	0	4	26	2	4
Trnovo	3	2	0	1	0	0	0	0	0
UKUPNO	1184	280	15	214	11	54	455	70	85

P R E G L E D

broja registrovanih nezaposlenih lica prema nacionalnoj pripadnosti i kvalifikacionoj strukturi
stanje 30.06.2003.

Tab.2.2.

BIRO	UKUPNO	PO KVALIFIKACIJAMA							
		NKV	PK	KV	VKV	NSS	SSS	VŠS	VSS
SLOVENC I - S V E G A									
Centar	5	0	0	2	0	0	3	0	0
Hadžići	0	0	0	0	0	0	0	0	0
Ilidža	0	0	0	0	0	0	0	0	0
Ilijaš	3	0	0	1	0	1	1	0	0
Novi Grad	5	2	0	1	0	0	2	0	0
Novo Saraj.	7	0	0	2	0	0	5	0	0
Stari Grad	3	1	0	0	0	0	1	1	0
Vogošća	0	0	0	0	0	0	0	0	0
Trnovo	0	0	0	0	0	0	0	0	0
UKUPNO	23	3	0	6	0	1	12	1	0

BIRO	UKUPNO	SLOVENC I - ŽENE							
		NKV	PK	KV	VKV	NSS	SSS	VŠS	VSS
Centar	4	0	0	2	0	0	2	0	0
Hadžići	0	0	0	0	0	0	0	0	0
Ilidža	0	0	0	0	0	0	0	0	0
Ilijaš	1	0	0	0	0	1	0	0	0
Novi Grad	3	2	0	0	0	0	1	0	0
Novo Saraj.	6	0	0	2	0	0	4	0	0
Stari Grad	3	1	0	0	0	0	1	1	0
Vogošća	0	0	0	0	0	0	0	0	0
Trnovo	0	0	0	0	0	0	0	0	0
UKUPNO	17	3	0	4	0	1	8	1	0

P R E G L E D

broja registrovanih nezaposlenih lica prema nacionalnoj pripadnosti i kvalifikacionoj strukturi
stanje 30.06.2003

Tab.2.2.

BIRO	UKUPNO	PO KVALIFIKACIJAMA							
		NKV	PK	KV	VKV	NSS	SSS	VŠS	VSS
ALBANCI - S V E G A									
Centar	12	7	0	0	0	0	3	1	1
Hadžići	2	1	0	1	0	0	0	0	0
Ilidža	2	1	0	0	0	1	0	0	0
Ilijaš	1	1	0	0	0	0	0	0	0
Novi Grad	21	9	0	4	0	0	6	0	2
Novo Saraj.	9	5	0	1	1	0	1	1	0
Stari Grad	19	10	0	7	0	0	2	0	0
Vogošća	2	1	0	0	1	0	0	0	0
Trnovo	0	0	0	0	0	0	0	0	0
UKUPNO	68	35	0	13	2	1	12	2	3

BIRO	UKUPNO	ALBANCI - ŽENE							
		NKV	PK	KV	VKV	NSS	SSS	VŠS	VSS
Centar	3	2	0	0	0	0	0	0	1
Hadžići	1	0	0	1	0	0	0	0	0
Ilidža	2	1	0	0	0	1	0	0	0
Ilijaš	0	0	0	0	0	0	0	0	0
Novi Grad	10	5	0	2	0	0	3	0	0
Novo Saraj.	1	1	0	0	0	0	0	0	0
Stari Grad	9	4	0	3	0	0	2	0	0
Vogošća	0	0	0	0	0	0	0	0	0
Trnovo	0	0	0	0	0	0	0	0	0
UKUPNO	26	13	0	6	0	1	5	0	1

P R E G L E D

broja registrovanih nezaposlenih lica prema nacionalnoj pripadnosti i kvalifikacionoj strukturi
stanje 30.06.2003.

Tab.2.2.

BIRO	UKUPNO	PO KVALIFIKACIJAMA							
		NKV	PK	KV	VKV	NSS	SSS	VŠS	VSS
CRNOGORCI - S V E G A									
Centar	14	3	0	3	0	0	4	1	3
Hadžići	0	0	0	0	0	0	0	0	0
Ilidža	1	0	0	1	0	0	0	0	0
Ilijaš	0	0	0	0	0	0	0	0	0
Novi Grad	13	4	0	1	0	0	4	2	2
Novo Saraj.	10	0	0	0	0	1	7	1	1
Stari Grad	3	3	0	0	0	0	0	0	0
Vogošća	1	0	0	0	0	0	1	0	0
Trnovo	0	0	0	0	0	0	0	0	0
UKUPNO	42	10	0	5	0	1	16	4	6

BIRO	UKUPNO	CRNOGORCI - ŽENE							
		NKV	PK	KV	VKV	NSS	SSS	VŠS	VSS
Centar	8	2	0	0	0	0	4	1	1
Hadžići	0	0	0	0	0	0	0	0	0
Ilidža	1	0	0	1	0	0	0	0	0
Ilijaš	0	0	0	0	0	0	0	0	0
Novi Grad	7	0	0	1	0	0	3	1	2
Novo Saraj.	4	0	0	0	0	1	3	0	0
Stari Grad	2	2	0	0	0	0	0	0	0
Vogošća	0	0	0	0	0	0	0	0	0
Trnovo	0	0	0	0	0	0	0	0	0
UKUPNO	22	4	0	2	0	1	10	2	3

P R E G L E D

broja registrovanih nezaposlenih lica prema nacionalnoj pripadnosti i kvalifikacionoj strukturi
stanje na dan 30.06.2003

Tab.2.2.

BIRO	UKUPNO	PO KVALIFIKACIJAMA							
		NKV	PK	KV	VKV	NSS	SSS	VŠS	VSS
MAKEDONCI - S V E G A									
Centar	4	2	0	1	0	0	1	0	0
Hadžići	2	2	0	0	0	0	0	0	0
Ilidža	3	2	1	0	0	0	0	0	0
Ilijaš	0	0	0	0	0	0	0	0	0
Novi Grad	13	6	1	0	0	0	2	2	2
Novo Saraj.	7	2	0	2	0	1	1	0	1
Stari Grad	1	1	0	0	0	0	0	0	0
Vogošća	1	0	0	0	0	0	0	0	1
Trnovo	0	0	0	0	0	0	0	0	0
UKUPNO	31	15	2	3	0	1	4	2	4

BIRO	UKUPNO	MAKEDONCI - ŽENE							
		NKV	PK	KV	VKV	NSS	SSS	VŠS	VSS
Centar	1	0	0	1	0	0	0	0	0
Hadžići	2	2	0	0	0	0	0	0	0
Ilidža	3	2	1	0	0	0	0	0	0
Ilijaš	0	0	0	0	0	0	0	0	0
Novi Grad	8	3	1	0	0	0	1	1	2
Novo Saraj.	6	1	0	2	0	1	1	0	1
Stari Grad	1	1	0	0	0	0	0	0	0
Vogošća	1	0	0	0	0	0	0	0	1
Trnovo	0	0	0	0	0	0	0	0	0
UKUPNO	22	9	2	3	0	1	2	1	4

P R E G L E D

broja registrovanih nezaposlenih lica prema nacionalnoj pripadnosti i kvalifikacionoj strukturi
stanje 30.06.2003.

Tab.2.2.

BIRO	UKUPNO	PO KVALIFIKACIJAMA							
		NKV	PK	KV	VKV	NSS	SSS	VŠS	VSS
JEVREJI - S V E G A									
Centar	3	1	0	0	0	0	0	0	2
Hadžići	0	0	0	0	0	0	0	0	0
Ilidža	0	0	0	0	0	0	0	0	0
Ilijaš	0	0	0	0	0	0	0	0	0
Novi Grad	5	1	0	0	0	0	4	0	0
Novo Saraj.	5	0	0	2	0	0	2	0	1
Stari Grad	0	0	0	0	0	0	0	0	0
Vogošća	0	0	0	0	0	0	0	0	0
Trnovo	0	0	0	0	0	0	0	0	0
UKUPNO	13	2	0	2	0	0	6	0	3

BIRO	UKUPNO	JEVREJI - ŽENE							
		NKV	PK	KV	VKV	NSS	SSS	VŠS	VSS
Centar	2	1	0	0	0	0	0	0	1
Hadžići	0	0	0	0	0	0	0	0	0
Ilidža	0	0	0	0	0	0	0	0	0
Ilijaš	0	0	0	0	0	0	0	0	0
Novi Grad	5	1	0	0	0	0	4	0	0
Novo Saraj.	1	0	0	0	0	0	1	0	0
Stari Grad	0	0	0	0	0	0	0	0	0
Vogošća	0	0	0	0	0	0	0	0	0
Trnovo	0	0	0	0	0	0	0	0	0
UKUPNO	8	2	0	0	0	0	5	0	1

P R E G L E D

registrovanih nezaposlenih lica prema nacionalnoj pripadnosti i kvalifikacionoj strukturi
broja stanje na dan 30.06.2003.

Tab. 2.2.

PO KVALIFIKACIJAMA - O S T A L I									
BIRO	UKUPNO	NKV	PK	KV	VKV	NSS	SSS	VŠS	VSS
Centar	478	143	0	17	1	2	229	23	63
Hadžići	46	40	0	2	0	0	4	0	0
Ilidža	161	69	1	18	1	0	56	12	4
Ilijaš	4	3	0	1	0	0	0	0	0
Novi Grad	1074	551	6	233	8	18	203	16	39
Novo Saraj.	342	58	7	81	2	7	138	15	34
Stari Grad	131	0	0	33	0	0	76	11	11
Vogošća	35	12	0	9	1	1	8	1	3
Trnovo	0	0	0	0	0	0	0	0	0
UKUPNO	2271	876	14	394	13	28	714	78	154

BIRO	UKUPNO	PO KVALIFIKACIJAMA - ŽENE							
		NKV	PK	KV	VKV	NSS	SSS	VŠS	VSS
Centar	303	87	0	6	0	2	150	13	45
Hadžići	39	33	0	2	0	0	4	0	0
Ilidža	110	47	0	8	0	0	45	7	3
Ilijaš	3	2	0	1	0	0	0	0	0
Novi Grad	388	80	3	122	2	18	127	11	25
Novo Saraj.	200	40	5	34	0	7	84	7	23
Stari Grad	72	0	0	0	0	0	56	8	8
Vogošća	27	8	0	6	0	1	8	1	3
Trnovo	0	0	0	0	0	0	0	0	0
UKUPNO	1142	297	8	179	2	28	474	47	107

P R E G L E D

broja registrovanih nezaposlenih lica prema nacionalnoj pripadnosti i kvalifikacionoj strukturi stanje 30.06.2003.

Tab.2.2.

BIRO	UKUPNO	PO KVALIFIKACIJAMA - UKUPNO							
		NKV	PK	KV	VKV	NSS	SSS	VŠS	VSS
Centar	6374	2134	65	1767	63	83	1738	155	369
Hadžići	4076	2328	21	949	22	6	707	21	22
Ilidža	8990	3865	105	2603	121	93	1980	108	115
Ilijaš	3796	1975	48	1166	26	20	532	18	11
Novi Grad	15716	6138	103	4429	168	144	4007	288	439
Novo Saraj.	7928	2441	70	2200	97	96	2426	219	379
Stari Grad	5312	1899	51	1630	48	50	1370	106	158
Vogošća	4473	2193	30	1260	35	29	858	26	42
Trnovo	316	192	1	86	5	0	30	1	1
UKUPNO	56981	23165	494	16090	585	521	13648	942	1536

BIRO	UKUPNO	PO KVALIFIKACIJAMA - ŽENE							
		NKV	PK	KV	VKV	NSS	SSS	VŠS	VSS
Centar	3965	1478	31	832	15	82	1181	102	244
Hadžići	2648	1689	15	409	3	5	502	17	8
Ilidža	5383	2670	49	1040	14	91	1387	65	67
Ilijaš	2062	1248	17	435	1	20	328	6	7
Novi Grad	9692	4275	56	2041	29	144	2704	185	258
Novo Saraj.	4863	1640	32	1041	28	92	1655	136	239
Stari Grad	3167	1242	20	749	6	44	932	70	104
Vogošća	2790	1605	16	510	2	29	586	15	27
Trnovo	157	119	0	21	0	0	15	1	1
UKUPNO	34727	15966	236	7078	98	507	9290	597	955

P R E G L E D

broja registrovanih nezaposlenih lica po godinama starosti, polu i kvalifikacionoj strukturi
stanje 30.06.2003.godine

Tabela broj 3.

Godine starosti	UKUPNO	P o b i r o i m a									
		Centar	Hadžići	Ilidža	Ilijaš	N.Grad	N.Saraj	S.Grad	Vogošća	Trnovo	
od 15 do 18	Svega	34	6	3	5	6	5	3	2	3	1
	žena	20	3	1	4	3	5	2	1	1	0
od 18 do 20	Svega	1023	92	103	140	92	296	101	98	94	7
	žena	469	47	56	61	49	126	47	40	38	5
od 20 do 24	Svega	6896	725	604	945	564	2012	812	640	551	43
	žena	3578	369	349	487	296	1038	409	320	293	17
od 24 do 27	Svega	4918	548	405	672	355	1377	665	497	373	26
	žena	2951	329	263	390	193	830	412	303	222	9
od 27 do 30	Svega	4791	552	370	662	350	1405	661	414	357	20
	žena	3134	369	273	445	213	883	447	260	233	11
od 30 do 35	Svega	7564	808	519	1252	539	2049	1145	659	554	39
	žena	4905	540	368	809	299	1356	736	404	370	23
od 35 do 40	Svega	7874	845	562	1383	514	2083	1192	663	591	41
	žena	5211	559	400	886	310	1409	780	440	408	19
od 40 do 45	Svega	8438	874	613	1373	511	2470	1191	712	643	51
	žena	5409	553	417	858	295	1638	752	464	405	27
od 45 do 50	Svega	7471	888	490	1219	441	2006	1013	786	589	39
	žena	4726	589	317	758	236	1310	638	475	378	25
od 50 do 60	Svega	7254	939	381	1222	365	1855	1022	761	661	48
	žena	4134	577	201	658	156	1061	609	439	413	20
od 60 do 65	Svega	718	97	26	117	59	158	123	80	57	1
	žena	190	30	3	27	12	36	31	21	29	1
Preko 65	Svega	0	0	0	0	0	0	0	0	0	0
	žena	0	0	0	0	0	0	0	0	0	0
Ukupno	Svega	56981	6374	4076	8990	3796	15716	7928	5312	4473	316
	žena	34727	3965	2648	5383	2062	9692	4863	3167	2790	78

P R E G L E D

broja registrovanih nezaposlenih lica po godinama starosti, polu i kvalifikacionoj strukturi
na dan 30.06.2003. godine

Tab. 3.1.

Godine starosti	UKUPNO	Kvalifikaciona struktura								
		VSS	VŠS	SSS	NSS	VKV	KV	PKV	NKV	
od 15 do 18	Svega	34	0	0	0	0	0	9	0	25
	žena	20	0	0	0	0	0	3	0	17
od 18 do 20	Svega	1023	0	0	194	0	0	686	2	141
	žena	469	0	0	110	0	0	266	2	91
od 20 do 24	Svega	6896	10	9	2593	2	1	3037	18	1226
	žena	3578	10	8	1555	2	0	1261	10	732
od 24 do 27	Svega	4918	191	64	1653	6	1	1525	19	1459
	žena	2951	149	56	1112	6	1	688	13	926
od 27 do 30	Svega	4791	237	60	1249	14	2	1330	29	1870
	žena	3134	174	47	912	13	2	705	18	1263
od 30 do 35	Svega	7564	200	118	1949	26	3	2422	105	2741
	žena	4905	132	89	1453	26	2	1292	58	1853
od 35 do 40	Svega	7874	182	106	2086	61	39	2387	81	2932
	žena	5211	126	72	1560	60	7	1202	41	2143
od 40 do 45	Svega	8438	262	173	2101	91	101	1756	56	3898
	žena	5409	155	113	1423	90	13	628	27	2960
od 45 do 50	Svega	7471	192	135	912	159	182	1491	67	4333
	žena	4726	93	84	610	157	32	596	28	3126
od 50 do 60	Svega	7254	219	246	841	158	233	1321	107	4129
	žena	4134	108	124	541	151	41	427	39	2703
od 60 do 65	Svega	718	43	31	70	4	23	126	10	411
	žena	190	8	4	14	2	0	10	0	152
Preko 65 g.	Svega	0	0	0	0	0	0	0	0	0
	žena	0	0	0	0	0	0	0	0	0
UKUPNO:	Svega	56981	1536	942	13648	521	585	16090	494	23165
	žena	34727	955	597	9290	507	98	7078	236	15966

P R E G L E D

broja registrovanih nezaposlenih lica po godinama starosti, polu i kvalifikacionoj strukturi

stanje na dan 30.06.2003.

Tab.3.2.

BIRO	UKUPNO	PO KVALIFIKACIJAMA							
		NKV	PK	KV	VKV	NSS	SSS	VŠS	VSS
Od 15 do 18 godina - SVEGA									
Centar	6	5	0	1	0	0	0	0	0
Hadžići	3	2	0	1	0	0	0	0	0
Ilidža	5	4	0	1	0	0	0	0	0
Ilijaš	6	5	0	1	0	0	0	0	0
Novi Grad	5	5	0	0	0	0	0	0	0
Novo Saraj.	3	3	0	0	0	0	0	0	0
Stari Grad	2	1	0	1	0	0	0	0	0
Vogošća	3	0	0	3	0	0	0	0	0
Trnovo	1	0	0	1	0	0	0	0	0
UKUPNO	34	25	0	9	0	0	0	0	0

BIRO	UKUPNO	PO KVALIFIKACIJAMA							
		NKV	PK	KV	VKV	NSS	SSS	VŠS	VSS
Od 15 do 18 godina - Ž E N E									
Centar	3	3	0	0	0	0	0	0	0
Hadžići	1	1	0	0	0	0	0	0	0
Ilidža	4	3	0	1	0	0	0	0	0
Ilijaš	3	2	0	1	0	0	0	0	0
Novi Grad	5	5	0	0	0	0	0	0	0
Novo Saraj.	2	2	0	0	0	0	0	0	0
Stari Grad	1	1	0	0	0	0	0	0	0
Vogošća	1	0	0	1	0	0	0	0	0
Trnovo	0	0	0	0	0	0	0	0	0
UKUPNO	20	17	0	3	0	0	0	0	0

P R E G L E D

broja registrovanih nezaposlenih lica po godinama starosti, polu i kvalifikacionoj strukturi
na dan 30.06.2003.godine

Tab.3.2.

BIRO	UKUPNO	PO KVALIFIKACIJAMA							
		NKV	PK	KV	VKV	NSS	SSS	VŠS	VSS
Od 18 do 20 godina - SVEGA									
Centar	92	14	0	54	0	0	24	0	0
Hadžići	103	12	0	79	0	0	12	0	0
Ilidža	140	24	1	85	0	0	30	0	0
Ilijaš	92	13	0	67	0	0	12	0	0
Novi Grad	296	42	1	211	0	0	42	0	0
Novo Saraj.	101	9	0	68	0	0	24	0	0
Stari Grad	98	15	0	60	0	0	23	0	0
Vogošća	94	9	0	58	0	0	27	0	0
Trnovo	7	3	0	4	0	0	0	0	0
UKUPNO	1023	141	2	686	0	0	194	0	0

BIRO	UKUPNO	PO KVALIFIKACIJAMA							
		NKV	PK	KV	VKV	NSS	SSS	VŠS	VSS
Od 18 do 20 godina - Ž E N E									
Centar	47	7	0	23	0	0	17	0	0
Hadžići	56	8	0	43	0	0	5	0	0
Ilidža	61	17	1	25	0	0	18	0	0
Ilijaš	49	10	0	31	0	0	8	0	0
Novi Grad	126	27	1	77	0	0	21	0	0
Novo Saraj.	47	7	0	21	0	0	19	0	0
Stari Grad	40	11	0	19	0	0	10	0	0
Vogošća	38	3	0	23	0	0	12	0	0
Trnovo	5	1	0	4	0	0	0	0	0
UKUPNO	469	91	2	266	0	0	110	0	0

P R E G L E D

broja registrovanih nezaposlenih lica po godinama starosti, polu i kvalifikacionoj strukturi

na dan 30.06.2003.

Tab.3.2.

BIRO	UKUPNO	PO KVALIFIKACIJAMA							
		NKV	PK	KV	VKV	NSS	SSS	VŠS	VSS
Od 20 do 24 godine - SVEGA									
Centar	725	145	1	301	0	1	272	1	4
Hadžići	604	116	1	262	0	0	223	2	0
Ilidža	945	185	3	411	0	0	345	0	1
Ilijaš	564	132	0	279	1	0	150	1	1
Novi Grad	2012	325	6	872	0	1	807	1	0
Novo Saraj.	812	128	6	344	0	0	329	3	2
Stari Grad	640	96	0	279	0	0	264	0	1
Vogošća	551	90	0	266	0	0	193	1	1
Trnovo	43	9	1	23	0	0	10	0	0
UKUPNO	6896	1226	18	3037	1	2	2593	9	10

BIRO	UKUPNO	PO KVALIFIKACIJAMA							
		NKV	PK	KV	VKV	NSS	SSS	VŠS	VSS
Od 20 do 24 godine - Ž E N E									
Centar	369	82	0	114	0	1	167	1	4
Hadžići	349	80	1	131	0	0	135	2	0
Ilidža	487	124	0	160	0	0	202	0	1
Ilijaš	296	81	0	127	0	0	86	1	1
Novi Grad	1038	187	6	366	0	1	477	1	0
Novo Saraj.	409	64	3	145	0	0	193	2	2
Stari Grad	320	52	0	110	0	0	157	0	1
Vogošća	293	58	0	102	0	0	131	1	1
Trnovo	17	4	0	6	0	0	7	0	0
UKUPNO	3578	732	10	1261	0	2	1555	8	10

P R E G L E D

broja registrovanih nezaposlenih lica po godinama starosti, polu i kvalifikacionoj strukturi

na dan 30.06.2003

Tab.3.2.

BIRO	UKUPNO	PO KVALIFIKACIJAMA							
		NKV	PK	KV	VKV	NSS	SSS	VŠS	VSS
Od 24 do 27 godina - SVEGA									
Centar	548	138	1	176	0	0	186	11	36
Hadžići	405	162	1	124	0	0	108	4	6
Ilidža	672	178	5	230	0	0	239	5	15
Ilijaš	355	173	2	104	0	1	68	1	6
Novi Grad	1377	375	6	414	0	4	501	21	56
Novo Saraj.	665	170	1	187	1	0	249	11	46
Stari Grad	497	122	2	150	0	0	195	8	20
Vogošća	373	135	1	130	0	1	99	2	5
Trnovo	26	6	0	10	0	0	8	1	1
UKUPNO	4918	1459	19	1525	1	6	1653	64	191

BIRO	UKUPNO	PO KVALIFIKACIJAMA							
		NKV	PK	KV	VKV	NSS	SSS	VŠS	VSS
Od 24 do 27 godina - Ž E N E									
Centar	329	81	0	79	0	0	129	9	31
Hadžići	263	115	1	55	0	0	83	4	5
Ilidža	390	109	4	103	0	0	158	5	11
Ilijaš	193	113	2	34	0	1	37	1	5
Novi Grad	830	225	3	187	0	4	346	20	45
Novo Saraj.	412	112	1	91	1	0	166	8	33
Stari Grad	303	73	1	73	0	0	134	7	15
Vogošća	222	96	1	64	0	1	56	1	3
Trnovo	9	2	0	2	0	0	3	1	1
UKUPNO	2951	926	13	688	1	6	1112	56	149

P R E G L E D

broja registrovanih nezaposlenih lica po godinama starosti, polu i kvalifikacionoj strukturi

na dan 30.06.2003.

Tab.3.2.

BIRO	UKUPNO	PO KVALIFIKACIJAMA							
		NKV	PK	KV	VKV	NSS	SSS	VŠS	VSS
Od 27 do 30 godina - SVEGA									
Centar	552	163	3	152	1	0	169	11	53
Hadžići	370	227	2	66	1	1	69	2	2
Ilidža	662	264	4	216	0	3	150	9	16
Ilijaš	350	201	4	97	0	3	45	0	0
Novi Grad	1405	515	6	374	0	3	415	17	75
Novo Saraj.	661	194	2	174	0	3	219	13	56
Stari Grad	414	139	2	130	0	1	108	7	27
Vogošća	357	151	6	120	0	0	71	1	8
Trnovo	20	16	0	1	0	0	3	0	0
UKUPNO	4791	1870	29	1330	2	14	1249	60	237

BIRO	UKUPNO	PO KVALIFIKACIJAMA							
		NKV	PK	KV	VKV	NSS	SSS	VŠS	VSS
Od 27 do 30 godina - Ž E N E									
Centar	369	115	2	82	1	0	122	7	40
Hadžići	273	176	1	42	1	1	50	2	0
Ilidža	445	189	3	110	0	3	120	9	11
Ilijaš	213	132	3	47	0	3	28	0	0
Novi Grad	883	319	3	194	0	3	301	14	49
Novo Saraj.	447	136	1	101	0	3	153	8	45
Stari Grad	260	74	1	74	0	0	83	6	22
Vogošća	233	113	4	55	0	0	53	1	7
Trnovo	11	9	0	0	0	0	2	0	0
UKUPNO	3134	1263	18	705	2	13	912	47	174

P R E G L E D

broja registrovanih nezaposlenih lica po godinama starosti, polu i kvalifikacionoj strukturi
na dan 30.06.2003.godine

Tab.3.2.

BIRO	UKUPNO	PO KVALIFIKACIJAMA							
		NKV	PK	KV	VKV	NSS	SSS	VŠS	VSS
Od 30 do 35 godina - SVEGA									
Centar	808	236	14	247	0	3	247	12	49
Hadžići	519	338	8	81	1	2	84	3	2
Ilidža	1252	449	22	442	0	8	308	13	10
Ilijaš	539	278	8	180	0	0	71	2	0
Novi Grad	2049	667	25	687	1	9	568	34	58
Novo Saraj.	1145	314	16	362	0	2	370	31	50
Stari Grad	659	208	7	209	1	0	186	20	28
Vogošća	554	228	5	198	0	2	115	3	3
Trnovo	39	23	0	16	0	0	0	0	0
UKUPNO	7564	2741	105	2422	3	26	1949	118	200

BIRO	UKUPNO	PO KVALIFIKACIJAMA							
		NKV	PK	KV	VKV	NSS	SSS	VŠS	VSS
Od 30 do 35 godina - Ž E N E									
Centar	540	165	7	141	0	3	175	8	41
Hadžići	368	249	8	39	1	2	64	3	2
Ilidža	809	312	15	211	0	8	247	11	5
Ilijaš	299	158	3	85	0	0	52	1	0
Novi Grad	1356	464	16	387	0	9	421	27	32
Novo Saraj.	736	205	4	205	0	2	265	22	33
Stari Grad	404	121	3	107	1	0	140	15	17
Vogošća	370	164	2	109	0	2	89	2	2
Trnovo	23	15	0	8	0	0	0	0	0
UKUPNO	4905	1853	58	1292	2	26	1453	89	132

P R E G L E D

broja registrovanih nezaposlenih lica po godinama starosti, polu i kvalifikacionoj strukturi

na dan 30.06.2003.

Tab.3.2.

BIRO	UKUPNO	PO KVALIFIKACIJAMA							
		NKV	PK	KV	VKV	NSS	SSS	VŠS	VSS
Od 35 do 40 godina - SVEGA									
Centar	845	239	9	272	4	9	251	20	41
Hadžići	562	374	3	97	4	0	80	3	1
Ilidža	1383	485	13	472	11	14	355	13	20
Ilijaš	514	271	6	151	2	2	79	3	0
Novi Grad	2083	785	26	619	8	18	549	28	50
Novo Saraj.	1192	281	14	376	3	8	439	24	47
Stari Grad	663	189	5	223	5	8	199	12	22
Vogošća	591	282	5	166	2	2	130	3	1
Trnovo	41	26	0	11	0	0	4	0	0
UKUPNO	7874	2932	81	2387	39	61	2086	106	182

BIRO	UKUPNO	PO KVALIFIKACIJAMA							
		NKV	PK	KV	VKV	NSS	SSS	VŠS	VSS
Od 35 do 40 godina - Ž E N E									
Centar	559	169	5	150	1	9	179	15	31
Hadžići	400	275	1	41	1	0	78	3	1
Ilidža	886	353	6	213	1	14	278	8	13
Ilijaš	310	192	4	54	0	2	58	0	0
Novi Grad	1409	588	12	340	2	18	399	19	31
Novo Saraj.	780	203	7	193	1	8	318	19	31
Stari Grad	440	136	3	125	1	7	145	5	18
Vogošća	408	210	3	86	0	2	103	3	1
Trnovo	19	17	0	0	0	0	2	0	0
UKUPNO	5211	2143	41	1202	7	60	1560	72	126

P R E G L E D

broja registrovanih nezaposlenih lica po godinama starosti, polu i kvalifikacionoj strukturi
na dan 30.06.2003.

Tab.3.2.

BIRO	UKUPNO	PO KVALIFIKACIJAMA							
		NKV	PK	KV	VKV	NSS	SSS	VŠS	VSS
Od 40 do 45 godina - SVEGA									
Centar	874	290	9	187	12	13	281	27	55
Hadžići	613	408	3	108	2	0	84	3	5
Ilidža	1373	658	17	284	24	13	332	22	23
Ilijaš	511	320	7	112	3	6	59	2	2
Novi Grad	2470	1126	7	518	24	30	627	63	75
Novo Saraj.	1191	417	6	263	18	12	369	31	75
Stari Grad	712	284	3	164	8	11	205	19	18
Vogošća	643	359	4	113	6	6	140	6	9
Trnovo	51	36	0	7	4	0	4	0	0
UKUPNO	8438	3898	56	1756	101	91	2101	173	262

BIRO	UKUPNO	PO KVALIFIKACIJAMA							
		NKV	PK	KV	VKV	NSS	SSS	VŠS	VSS
Od 40 do 45 godina - Ž E N E									
Centar	553	209	3	82	2	13	194	17	33
Hadžići	417	323	1	27	0	0	64	2	0
Ilidža	858	490	8	86	4	13	230	13	14
Ilijaš	295	220	4	28	0	6	35	1	1
Novi Grad	1638	895	3	205	3	30	418	41	43
Novo Saraj.	752	315	4	101	4	11	249	20	48
Stari Grad	464	208	2	76	0	11	142	15	10
Vogošća	405	273	2	23	0	6	91	4	6
Trnovo	27	27	0	0	0	0	0	0	0
UKUPNO	5409	2960	27	628	13	90	1423	113	155

P R E G L E D

broja registrovanih nezaposlenih lica po godinama starosti, polu i kvalifikacionoj strukturi
na dan 30.6.2003.godine

Tab.3.2.

BIRO	UKUPNO	PO KVALIFIKACIJAMA							
		NKV	PK	KV	VKV	NSS	SSS	VŠS	VSS
Od 45 do 50 godina - SVEGA									
Centar	888	411	9	179	26	28	158	27	50
Hadžići	490	370	0	76	2	2	34	2	4
Ilidža	1219	756	14	222	42	28	123	16	18
Ilijaš	441	304	8	88	5	6	24	4	2
Novi Grad	2006	1232	10	362	53	34	230	32	53
Novo Saraj.	1013	444	9	228	25	32	199	36	40
Stari Grad	786	383	13	220	15	18	104	15	18
Vogošća	589	403	4	108	14	11	39	3	7
Trnovo	39	30	0	8	0	0	1	0	0
UKUPNO	7471	4333	67	1491	182	159	912	135	192

BIRO	UKUPNO	PO KVALIFIKACIJAMA							
		NKV	PK	KV	VKV	NSS	SSS	VŠS	VSS
Od 45 do 50 godina - Ž E N E									
Centar	589	309	3	89	5	28	107	20	28
Hadžići	317	271	0	23	0	2	20	1	0
Ilidža	758	547	6	72	5	27	80	11	10
Ilijaš	236	200	1	16	0	6	12	1	0
Novi Grad	1310	910	6	157	9	34	153	19	22
Novo Saraj.	638	300	6	111	9	32	141	21	18
Stari Grad	475	260	3	99	3	17	73	10	10
Vogošća	378	305	3	29	1	11	23	1	5
Trnovo	25	24	0	0	0	0	1	0	0
UKUPNO	4726	3126	28	596	32	157	610	84	93

P R E G L E D

broja registrovanih nezaposlenih lica po godinama starosti, polu i kvalifikacionoj strukturi
na dan 30.6.2003.godine

Tab.3.2.

BIRO	UKUPNO	PO KVALIFIKACIJAMA							
		NKV	PK	KV	VKV	NSS	SSS	VŠS	VSS
Od 50 do 60 godina - SVEGA									
Centar	939	442	18	187	17	28	140	38	69
Hadžići	381	300	3	49	12	1	13	1	2
Ilidža	1222	781	24	222	43	26	90	27	9
Ilijaš	365	246	11	70	12	2	21	3	0
Novi Grad	1855	983	16	347	76	45	243	85	60
Novo Saraj.	1022	425	15	180	41	38	208	63	52
Stari Grad	761	422	15	170	18	11	83	23	19
Vogošća	661	488	5	91	13	7	43	6	8
Trnovo	48	42	0	5	1	0	0	0	0
UKUPNO	7254	4129	107	1321	233	158	841	246	219

BIRO	UKUPNO	PO KVALIFIKACIJAMA							
		NKV	PK	KV	VKV	NSS	SSS	VŠS	VSS
Od 50 do 60 godina - Ž E N E									
Centar	577	319	11	70	6	27	87	23	34
Hadžići	201	188	2	8	0	0	3	0	0
Ilidža	658	502	6	58	4	26	52	8	2
Ilijaš	156	128	0	12	1	2	12	1	0
Novi Grad	1061	627	6	126	15	45	165	43	34
Novo Saraj.	609	274	6	72	13	36	147	35	26
Stari Grad	439	290	7	63	1	8	48	12	10
Vogošća	413	356	1	17	1	7	27	2	2
Trnovo	20	19	0	1	0	0	0	0	0
UKUPNO	4134	2703	39	427	41	151	541	124	108

P R E G L E D

broja registrovanih nezaposlenih lica po godinama starosti, polu i kvalifikacionoj strukturi

na dan 30.06.2003.godine

Tab.3.2.

BIRO	UKUPNO	PO KVALIFIKACIJAMA							
		NKV	PK	KV	VKV	NSS	SSS	VŠS	VSS
Od 60 do 65 godina - SVEGA									
Centar	97	51	1	11	3	1	10	8	12
Hadžići	26	19	0	6	0	0	0	1	0
Ilidža	117	81	2	18	1	1	8	3	3
Ilijaš	59	32	2	17	3	0	3	2	0
Novi Grad	158	83	0	25	6	0	25	7	12
Novo Saraj.	123	56	1	18	9	1	20	7	11
Stari Grad	80	40	4	24	1	1	3	2	5
Vogošća	57	48	0	7	0	0	1	1	0
Trnovo	1	1	0	0	0	0	0	0	0
UKUPNO	718	411	10	126	23	4	70	31	43

BIRO	UKUPNO	PO KVALIFIKACIJAMA							
		NKV	PK	KV	VKV	NSS	SSS	VŠS	VSS
Od 60 do 65 godina - Ž E N E									
Centar	30	19	0	2	0	1	4	2	2
Hadžići	3	3	0	0	0	0	0	0	0
Ilidža	27	24	0	1	0	0	2	0	0
Ilijaš	12	12	0	0	0	0	0	0	0
Novi Grad	36	28	0	2	0	0	3	1	2
Novo Saraj.	31	22	0	1	0	0	4	1	3
Stari Grad	21	16	0	3	0	1	0	0	1
Vogošća	29	27	0	1	0	0	1	0	0
Trnovo	1	1	0	0	0	0	0	0	0
UKUPNO	190	152	0	10	0	2	14	4	8

P R E G L E D

broja registrovanih nezaposlenih lica po godinama starosti, polu i kvalifikacionoj strukturi

na dan 30.06.2003.godine

Tab.3.2.

BIRO	UKUPNO	PO KVALIFIKACIJAMA							
		NKV	PK	KV	VKV	NSS	SSS	VŠS	VSS
Preko 65 godina - S V E G A									
Centar	0	0	0	0	0	0	0	0	0
Hadžići	0	0	0	0	0	0	0	0	0
Ilidža	0	0	0	0	0	0	0	0	0
Ilijaš	0	0	0	0	0	0	0	0	0
Novi Grad	0	0	0	0	0	0	0	0	0
Novo Saraj.	0	0	0	0	0	0	0	0	0
Stari Grad	0	0	0	0	0	0	0	0	0
Vogošća	0	0	0	0	0	0	0	0	0
Trnovo	0	0	0	0	0	0	0	0	0
UKUPNO	0	0	0	0	0	0	0	0	0

BIRO	UKUPNO	PO KVALIFIKACIJAMA							
		NKV	PK	KV	VKV	NSS	SSS	VŠS	VSS
Preko 65 godina - Ž E N E									
Centar	1	1	0	0	0	0	0	0	0
Hadžići	0	0	0	0	0	0	0	0	0
Ilidža	0	0	0	0	0	0	0	0	0
Ilijaš	0	0	0	0	0	0	0	0	0
Novi Grad	0	0	0	0	0	0	0	0	0
Novo Saraj.	0	0	0	0	0	0	0	0	0
Stari Grad	2	2	0	0	0	0	0	0	0
Vogošća	1	1	0	0	0	0	0	0	0
Trnovo	0	0	0	0	0	0	0	0	0
UKUPNO	4	4	0	0	0	0	0	0	0

P R E G L E D

broja registrovanih nezaposlenih lica po dužini čekanja na zaposlenje po polu i kvalifikacionoj strukturi
na dan 30.06.2003.godine

Tabela 4.

Dužina čekanja	UKUPNO		P o b i r o i m a								
			Centar	Hadžići	Ilidža	Ilijaš	N.Grad	N.Saraj	S.Grad	Vogošća	Trnovo
do 6 mj.	Svega	5003	741	350	790	312	1066	749	550	405	40
	žena	2459	390	160	410	136	458	390	287	211	17
od 6 do 9 mjeseci	Svega	3870	376	243	869	183	1082	510	307	241	59
	žena	1813	201	125	335	69	531	262	151	123	16
od 9 do 12 mjeseci	Svega	4380	445	359	473	346	1200	568	411	568	10
	žena	2332	253	217	229	145	648	340	237	258	5
od 12 do 18 mjeseci	Svega	4938	474	463	695	359	1343	748	404	404	48
	žena	2400	281	208	299	180	678	357	200	179	18
od 18 do 24 mjeseca	Svega	3871	425	297	500	320	1109	574	352	282	12
	žena	2278	248	189	254	175	671	345	212	179	5
od 2 do 3 godine	Svega	6782	822	501	938	489	1911	1026	607	466	22
	žena	4131	521	339	565	232	1149	644	371	301	9
od 3 do 5 godina	Svega	13336	1422	974	2141	956	3942	1715	1283	875	28
	žena	8958	959	736	1396	638	2606	1157	805	646	15
od 5 do 7 godina	Svega	12287	1398	805	2186	761	3211	1712	1015	1108	91
	žena	8556	935	614	1596	434	2323	1131	656	799	68
od 7 do 9 godina	Svega	1544	171	84	362	70	364	233	132	122	6
	žena	1050	95	60	267	53	245	167	67	92	4
Preko 9 godina	Svega	970	100	0	36	0	488	93	251	2	0
	žena	750	82	0	32	0	383	70	181	2	0
UKUPNO	Svega	56981	6374	4076	8990	3796	15716	7928	5312	4473	316
	žena	34727	3965	2648	5383	2062	9692	4863	3167	2790	157

P R E G L E D

broja registrovanih nezaposlenih lica po dužini čekanja na zaposlenje i kvalifikacionoj strukturi
na dan 30.06.2003.godine

Tab.4.1.

Dužina čekanja	UKUPNO	Kvalifikaciona struktura								
		VSS	VŠS	SSS	NSS	VKV	KV	PKV	NKV	
do 6 mj.	Svega	5003	320	124	1446	20	65	1679	35	1314
	žena	2459	204	74	851	20	14	610	14	672
od 6 do 9 mjeseci	Svega	3870	172	70	1045	49	102	1335	31	1066
	žena	1813	118	40	606	47	10	385	10	597
od 9 do 12 mjeseci	Svega	4380	106	71	1117	41	88	1595	33	1329
	žena	2332	63	51	712	41	20	678	17	750
od 12 do 18 mjeseci	Svega	4938	162	74	1353	41	53	1896	41	1318
	žena	2400	100	44	797	39	7	670	20	723
od 18 do 24 mjeseca	Svega	3871	110	67	1092	31	37	1228	21	1285
	žena	2278	77	49	720	31	8	555	10	828
od 2 do 3 godine	Svega	6782	186	137	1727	93	70	2082	52	2435
	žena	4131	110	83	1229	93	15	965	30	1606
od 3 do 5 godina	Svega	13336	277	211	2975	115	111	3116	104	6427
	žena	8958	156	140	2144	110	17	1482	51	4858
od 5 do 7 godina	Svega	12287	163	156	2295	98	50	2566	129	6830
	žena	8556	102	98	1741	95	7	1362	71	5080
od 7 do 9 godina	Svega	1544	20	19	302	24	8	421	31	719
	žena	1050	14	9	243	23	0	241	9	511
Preko 9 godina	Svega	970	20	13	296	9	1	172	17	442
	žena	750	11	9	247	8	0	130	4	341
UKUPNO	Svega	56981	1536	942	13648	521	585	16090	494	23165
	žena	34727	955	597	9290	507	98	7078	236	15966

P R E G L E D

broja registrovanih nezaposlenih lica po dužini čekanja na zaposlenje po polu i kvalifikacionoj

strukturi na dan 30.06.2003. godine

Tab.4.2.

BIRO	UKUPNO	PO KVALIFIKACIJAMA							
		NKV	PK	KV	VKV	NSS	SSS	VŠS	VSS
Do 6 mjeseci - S V E G A									
Centar	741	143	8	226	9	6	230	33	86
Hadžići	350	108	1	132	2	0	93	3	11
Ilidža	790	215	7	262	8	1	254	15	28
Ilijaš	312	137	2	108	2	1	55	2	5
Novi Grad	1066	291	6	389	14	3	282	22	59
Novo Saraj.	749	145	5	229	14	7	234	26	89
Stari Grad	550	147	2	180	11	2	157	18	33
Vogošća	405	111	4	141	4	0	131	5	9
Trnovo	40	17	0	12	1	0	10	0	0
UKUPNO	5003	1314	35	1679	65	20	1446	124	320

BIRO	UKUPNO	PO KVALIFIKACIJAMA							
		NKV	PK	KV	VKV	NSS	SSS	VŠS	VSS
Do 6 mjeseci - Ž E N E									
Centar	390	76	3	91	1	6	133	22	58
Hadžići	160	60	1	44	0	0	47	2	6
Ilidža	410	127	1	103	1	1	154	8	15
Ilijaš	136	62	0	39	0	1	29	0	5
Novi Grad	458	99	3	122	5	3	177	15	34
Novo Saraj.	390	81	2	89	5	7	142	9	55
Stari Grad	287	83	1	70	1	2	91	14	25
Vogošća	211	75	3	50	1	0	72	4	6
Trnovo	17	9	0	2	0	0	6	0	0
UKUPNO	2459	672	14	610	14	20	851	74	204

P R E G L E D

broja registrovanih nezaposlenih lica po dužini čekanja na zaposlenje po polu i kvalifikacionoj

strukturi na dan 30.06.2003. godine

Tab.4.2.

BIRO	UKUPNO	PO KVALIFIKACIJAMA							
		NKV	PK	KV	VKV	NSS	SSS	VŠS	VSS
Od 6 do 9 mjeseci - S V E G A									
Centar	376	99	1	107	11	4	111	7	36
Hadžići	243	98	2	74	0	2	65	0	2
Ilidža	869	234	13	332	49	22	195	8	16
Ilijaš	183	65	1	68	1	1	44	2	1
Novi Grad	1082	262	5	384	22	11	322	19	57
Novo Saraj.	510	113	7	161	9	5	160	18	37
Stari Grad	307	70	1	101	5	2	97	12	19
Vogošća	241	97	1	88	2	2	45	3	3
Trnovo	59	28	0	20	3	0	6	1	1
UKUPNO	3870	1066	31	1335	102	49	1045	70	172

BIRO	UKUPNO	PO KVALIFIKACIJAMA							
		NKV	PK	KV	VKV	NSS	SSS	VŠS	VSS
Od 6 do 9 mjeseci - Ž E N E									
Centar	201	62	1	37	2	4	65	4	26
Hadžići	125	61	1	30	0	2	31	0	0
Ilidža	335	116	2	57	3	22	116	6	13
Ilijaš	69	28	1	15	1	1	22	1	0
Novi Grad	531	154	1	129	2	11	186	10	38
Novo Saraj.	262	71	2	52	1	3	96	12	25
Stari Grad	151	37	1	35	0	2	59	4	13
Vogošća	123	60	1	27	1	2	28	2	2
Trnovo	16	8	0	3	0	0	3	1	1
UKUPNO	1813	597	10	385	10	47	606	40	118

P R E G L E D

broja registrovanih nezaposlenih lica po dužini čekanja na zaposlenje po polu i kvalifikacionoj

strukturi na dan 30.06.2003. godine

Tab.4.2.

BIRO	UKUPNO	PO KVALIFIKACIJAMA							
		NKV	PK	KV	VKV	NSS	SSS	VŠS	VSS
Od 9 do 12 mjeseci - S V E G A									
Centar	445	121	3	137	13	4	137	11	19
Hadžići	359	164	3	105	0	0	84	2	1
Ilidža	473	153	2	182	8	1	118	2	7
Ilijaš	346	152	2	135	1	0	53	3	0
Novi Grad	1200	280	12	504	28	20	298	26	32
Novo Saraj.	568	117	3	195	18	7	186	15	27
Stari Grad	411	106	3	142	5	3	129	7	16
Vogošća	568	232	5	190	15	6	111	5	4
Trnovo	10	4	0	5	0	0	1	0	0
UKUPNO	4380	1329	33	1595	88	41	1117	71	106

BIRO	UKUPNO	PO KVALIFIKACIJAMA							
		NKV	PK	KV	VKV	NSS	SSS	VŠS	VSS
Od 9 do 12 mjeseci - Ž E N E									
Centar	253	72	2	66	4	4	87	7	11
Hadžići	217	113	2	41	0	0	58	2	1
Ilidža	229	76	2	68	0	1	76	2	4
Ilijaš	145	68	0	38	0	0	37	2	0
Novi Grad	648	160	6	240	5	20	180	21	16
Novo Saraj.	340	75	1	97	8	7	124	9	19
Stari Grad	237	67	2	66	3	3	81	6	9
Vogošća	258	116	2	61	0	6	68	2	3
Trnovo	5	3	0	1	0	0	1	0	0
UKUPNO	2332	750	17	678	20	41	712	51	63

P R E G L E D

broja registrovanih nezaposlenih lica po dužini čekanja na zaposlenje po polu i kvalifikacionoj

strukturi na dan 30.06.2003. godine

Tab.4.2.

BIRO	UKUPNO	PO KVALIFIKACIJAMA							
		NKV	PK	KV	VKV	NSS	SSS	VŠS	VSS
Od 12 do 18 mjeseci - S V E G A									
Centar	474	101	5	150	5	4	170	9	30
Hadžići	463	183	2	177	4	0	94	2	1
Ilidža	695	163	14	279	8	7	194	13	17
Ilijaš	359	146	1	141	2	1	64	2	2
Novi Grad	1343	317	10	561	19	15	352	21	48
Novo Saraj.	748	149	7	260	7	8	255	16	46
Stari Grad	404	114	1	142	3	4	123	8	9
Vogošća	404	124	0	166	4	2	96	3	9
Trnovo	48	21	1	20	1	0	5	0	0
UKUPNO	4938	1318	41	1896	53	41	1353	74	162

BIRO	UKUPNO	PO KVALIFIKACIJAMA							
		NKV	PK	KV	VKV	NSS	SSS	VŠS	VSS
Od 12 do 18 mjeseci - Ž E N E									
Centar	281	57	4	66	1	4	119	7	23
Hadžići	208	96	1	62	0	0	47	2	0
Ilidža	299	74	6	81	0	7	115	6	10
Ilijaš	180	88	0	57	0	1	33	0	1
Novi Grad	678	187	5	209	3	15	213	15	31
Novo Saraj.	357	68	3	97	3	7	143	10	26
Stari Grad	200	64	1	54	0	3	72	2	4
Vogošća	179	75	0	41	0	2	54	2	5
Trnovo	18	14	0	3	0	0	1	0	0
UKUPNO	2400	723	20	670	7	39	797	44	100

P R E G L E D

broja registrovanih nezaposlenih lica po dužini čekanja na zaposlenje po polu i kvalifikacionoj

strukturi na dan 30.06.2003. godine

Tab.4.2.

BIRO	UKUPNO	PO KVALIFIKACIJAMA							
		NKV	PK	KV	VKV	NSS	SSS	VŠS	VSS
Od 18 do 24 mjeseca - SVEGA									
Centar	425	105	3	136	4	9	129	12	27
Hadžići	297	141	1	94	2	0	54	3	2
Ilidža	500	176	4	167	7	2	132	5	7
Ilijaš	320	154	3	114	0	0	48	0	1
Novi Grad	1109	324	3	349	12	10	355	25	31
Novo Saraj.	574	137	4	165	7	7	207	16	31
Stari Grad	352	109	0	116	3	3	104	6	11
Vogošća	282	131	3	84	2	0	62	0	0
Trnovo	12	8	0	3	0	0	1	0	0
UKUPNO	3871	1285	21	1228	37	31	1092	67	110

BIRO	UKUPNO	PO KVALIFIKACIJAMA							
		NKV	PK	KV	VKV	NSS	SSS	VŠS	VSS
Od 18 do 24 mjeseca - Ž E N E									
Centar	248	63	3	63	1	9	83	8	18
Hadžići	189	101	1	48	0	0	35	3	1
Ilidža	254	100	3	62	1	2	77	4	5
Ilijaš	175	91	1	50	0	0	32	0	1
Novi Grad	671	215	1	165	4	10	242	16	18
Novo Saraj.	345	97	0	76	2	7	127	12	24
Stari Grad	212	68	0	50	0	3	75	6	10
Vogošća	179	90	1	39	0	0	49	0	0
Trnovo	5	3	0	2	0	0	0	0	0
UKUPNO	2278	828	10	555	8	31	720	49	77

P R E G L E D

broja registrovanih nezaposlenih lica po dužini čekanja na zaposlenje po polu i kvalifikacionoj

strukturi na dan 30.06.2003. godine

Tab.4.2.

BIRO	UKUPNO	PO KVALIFIKACIJAMA							
		NKV	PK	KV	VKV	NSS	SSS	VŠS	VSS
Od 2 do 3 godine - S V E G A									
Centar	822	257	6	268	4	19	206	19	43
Hadžići	501	297	2	107	5	2	82	2	4
Ilidža	938	338	11	303	8	12	243	13	10
Ilijaš	489	241	2	159	12	3	67	5	0
Novi Grad	1911	598	9	611	24	27	531	51	60
Novo Saraj.	1026	293	10	303	9	23	316	30	42
Stari Grad	607	183	10	193	6	4	178	13	20
Vogošća	466	214	2	133	2	3	101	4	7
Trnovo	22	14	0	5	0	0	3	0	0
UKUPNO	6782	2435	52	2082	70	93	1727	137	186

BIRO	UKUPNO	PO KVALIFIKACIJAMA							
		NKV	PK	KV	VKV	NSS	SSS	VŠS	VSS
Od 2 do 3 godine - Ž E N E									
Centar	521	188	2	131	2	19	143	10	26
Hadžići	339	196	1	57	1	2	80	2	0
Ilidža	565	220	8	133	2	12	175	9	6
Ilijaš	232	131	0	58	0	3	38	2	0
Novi Grad	1149	387	7	295	6	27	364	29	34
Novo Saraj.	644	199	7	139	3	23	229	19	25
Stari Grad	371	117	4	94	1	4	126	10	15
Vogošća	301	161	1	57	0	3	73	2	4
Trnovo	9	7	0	1	0	0	1	0	0
UKUPNO	4131	1606	30	965	15	93	1229	83	110

P R E G L E D

broja registrovanih nezaposlenih lica po dužini čekanja na zaposlenje po polu i kvalifikacionoj

strukturi na dan 30.06.2003. godine

Tab.4.2.

BIRO	UKUPNO	PO KVALIFIKACIJAMA							
		NKV	PK	KV	VKV	NSS	SSS	VŠS	VSS
Od 3 do 5 godina - S V E G A									
Centar	1422	562	19	340	11	17	367	33	73
Hadžići	974	730	4	108	6	1	121	3	1
Ilidža	2141	1069	23	522	27	22	442	22	14
Ilijaš	956	590	12	236	5	3	107	2	1
Novi Grad	3942	1773	17	932	33	31	988	72	96
Novo Saraj.	1715	619	16	405	16	19	526	57	57
Stari Grad	1283	528	10	375	11	12	296	20	31
Vogošća	875	536	3	191	2	10	127	2	4
Trnovo	28	20	0	7	0	0	1	0	0
UKUPNO	13336	6427	104	3116	111	115	2975	211	277

BIRO	UKUPNO	PO KVALIFIKACIJAMA							
		NKV	PK	KV	VKV	NSS	SSS	VŠS	VSS
Od 3 do 5 godina - Ž E N E									
Centar	959	423	7	176	3	16	266	27	41
Hadžići	736	586	3	42	2	1	100	2	0
Ilidža	1396	787	8	219	6	20	336	13	7
Ilijaš	638	465	5	98	0	3	67	0	0
Novi Grad	2606	1331	13	453	3	31	676	44	55
Novo Saraj.	1157	455	10	211	2	19	386	42	32
Stari Grad	805	369	2	181	1	10	213	11	18
Vogošća	646	429	3	100	0	10	100	1	3
Trnovo	15	13	0	2	0	0	0	0	0
UKUPNO	8958	4858	51	1482	17	110	2144	140	156

P R E G L E D

broja registrovanih nezaposlenih lica po dužini čekanja na zaposlenje po polu i kvalifikacionoj

strukturi na dan 30.06.2003. godine

Tab.4.2.

BIRO	UKUPNO	PO KVALIFIKACIJAMA							
		NKV	PK	KV	VKV	NSS	SSS	VŠS	VSS
Od 5 do 7 godina - S V E G A									
Centar	1398	636	15	336	5	12	323	29	42
Hadžići	805	558	5	132	2	1	101	6	0
Ilidža	2186	1320	26	452	6	21	320	26	15
Ilijaš	761	449	25	193	2	10	80	1	1
Novi Grad	3211	1876	26	524	13	20	665	42	45
Novo Saraj.	1712	762	14	404	16	17	426	33	40
Stari Grad	1015	460	10	279	2	12	223	15	14
Vogošća	1108	693	8	234	4	5	154	4	6
Trnovo	91	76	0	12	0	0	3	0	0
UKUPNO	12287	6830	129	2566	50	98	2295	156	163

BIRO	UKUPNO	PO KVALIFIKACIJAMA							
		NKV	PK	KV	VKV	NSS	SSS	VŠS	VSS
Od 5 do 7 godina - Ž E N E									
Centar	935	466	8	170	1	12	231	16	31
Hadžići	614	440	4	72	0	0	94	4	0
Ilidža	1596	1013	17	253	1	21	271	14	6
Ilijaš	434	283	10	72	0	10	58	1	0
Novi Grad	2323	1429	17	312	1	20	492	28	24
Novo Saraj.	1131	519	5	226	4	16	312	21	28
Stari Grad	656	320	6	135	0	11	163	12	9
Vogošća	799	551	4	116	0	5	117	2	4
Trnovo	68	59	0	6	0	0	3	0	0
UKUPNO	8556	5080	71	1362	7	95	1741	98	102

P R E G L E D

broja registrovanih nezaposlenih lica po dužini čekanja na zaposlenje po polu i kvalifikacionoj

strukturi na dan 30.06.2003. godine

Tab.4.2.

BIRO	UKUPNO	PO KVALIFIKACIJAMA							
		NKV	PK	KV	VKV	NSS	SSS	VŠS	VSS
Od 7 do 9 godina - S V E G A									
Centar	171	84	3	50	1	5	24	1	3
Hadžići	84	49	1	20	1	0	13	0	0
Ilidža	362	184	5	104	0	5	59	4	1
Ilijaš	70	41	0	12	1	1	14	1	0
Novi Grad	364	147	12	93	3	6	91	4	8
Novo Saraj.	233	96	2	65	1	2	58	5	4
Stari Grad	132	60	4	43	1	4	12	4	4
Vogošća	122	54	4	32	0	1	31	0	0
Trnovo	6	4	0	2	0	0	0	0	0
UKUPNO	1544	719	31	421	8	24	302	19	20

BIRO	UKUPNO	PO KVALIFIKACIJAMA							
		NKV	PK	KV	VKV	NSS	SSS	VŠS	VSS
Od 7 do 9 godina - Ž E N E									
Centar	95	48	1	18	0	5	19	1	3
Hadžići	60	36	1	13	0	0	10	0	0
Ilidža	267	146	2	64	0	5	46	3	1
Ilijaš	53	32	0	8	0	1	12	0	0
Novi Grad	245	94	2	65	0	6	70	3	5
Novo Saraj.	167	66	2	42	0	2	51	0	4
Stari Grad	67	39	0	12	0	3	10	2	1
Vogošća	92	47	1	18	0	1	25	0	0
Trnovo	4	3	0	1	0	0	0	0	0
UKUPNO	1050	511	9	241	0	23	243	9	14

P R E G L E D

broja registrovanih nezaposlenih lica po dužini čekanja na zaposlenje po polu i kvalifikacionoj

strukturi na dan 30.06.2003. godine

Tab.4.2.

BIRO	UKUPNO	PO KVALIFIKACIJAMA							
		NKV	PK	KV	VKV	NSS	SSS	VŠS	VSS
Preko 9 godina - S V E G A									
Centar	100	26	2	17	0	3	41	1	10
Hadžići	0	0	0	0	0	0	0	0	0
Ilidža	36	13	0	0	0	0	23	0	0
Ilijaš	0	0	0	0	0	0	0	0	0
Novi Grad	488	270	3	82	0	1	123	6	3
Novo Saraj.	93	10	2	13	0	1	58	3	6
Stari Grad	251	122	10	59	1	4	51	3	1
Vogošća	2	1	0	1	0	0	0	0	0
Trnovo	0	0	0	0	0	0	0	0	0
UKUPNO	970	442	17	172	1	9	296	13	20

BIRO	UKUPNO	PO KVALIFIKACIJAMA							
		NKV	PK	KV	VKV	NSS	SSS	VŠS	VSS
Preko 9 godina - Ž E N E									
Centar	82	23	0	14	0	3	35	0	7
Hadžići	0	0	0	0	0	0	0	0	0
Ilidža	32	11	0	0	0	0	21	0	0
Ilijaš	0	0	0	0	0	0	0	0	0
Novi Grad	383	219	1	51	0	1	104	4	3
Novo Saraj.	70	9	0	12	0	1	45	2	1
Stari Grad	181	78	3	52	0	3	42	3	0
Vogošća	2	1	0	1	0	0	0	0	0
Trnovo	0	0	0	0	0	0	0	0	0
UKUPNO	750	341	4	130	0	8	247	9	11

PREGLED NEZAPOSLENIH LICA PO GODINAMA STAROSTI I RADNOM STAŽU - STANJE 30.06. 2003. KANTON SARAJEVO

Tabela 5

Rad. staž God. star.	3 mј	3 - 6 m.	6 - 9 m.	9 - 12 m.	12 - 18m	18 - 24m	2 - 5 g	5 - 10 g	10 - 15 g	15 - 20 g	20 - 25 g	25 - 30 g	30 - 35g	35 - 40 g	40 - 45 g	p 45 g	UKUPNO
15-18 g.	2	0	0	0	0	0	0	0	0	0	0	0	0	0	0	0	2
18-20 g.	22	17	7	2	6	0	0	0	0	0	0	0	0	0	0	0	54
20-24 g.	442	271	160	111	211	85	74	2	1	0	0	0	0	0	0	0	1357
24-27 g.	314	214	160	138	294	132	302	38	3	1	0	1	0	0	0	0	1597
27-30 g.	235	201	159	118	209	152	474	165	7	3	1	1	0	0	0	0	1725
30-35 g.	335	241	262	179	345	248	886	515	189	15	3	1	0	0	0	0	3219
35-40 g.	245	220	196	157	304	215	1091	1089	871	463	20	2	0	0	0	0	4873
40-45 g.	144	137	109	86	187	131	695	1331	1106	1067	466	14	0	0	0	0	5473
45-50 g.	103	67	57	42	85	65	412	657	1031	1126	1055	514	13	1	0	0	5228
50-60 g.	103	44	33	24	59	48	260	373	525	1003	1224	1156	508	68	0	0	5428
60-65 g.	6	3	0	4	2	2	29	40	58	75	69	137	83	32	3	0	543
preko 65g.	0	0	0	0	0	0	0	0	0	0	0	0	0	0	0	0	0
SVEGA	1951	1415	1324	861	1702	1078	4223	4210	3791	3753	2838	1826	604	101	3	0	29499

PREGLED NEZAPOSLENIH LICA PO GODINAMA STAROSTI I RADNOM STAŽU - STANJE 30.6. 2003. BIRO CENTAR

Tabela 5.1.

Rad. staž God. star.	3 mј	3 - 6 m.	6 - 9 m.	9 - 12 m.	12 - 18m.	18 - 24m	2 - 5 g	5 - 10 g	10 - 15 g	15 - 20 g	20 - 25 g	25 - 30 g	30 - 35g	35 - 40 g	40 - 45 g	p 45 g	UKUPNO
15-18 g.	1																1
18-20 g.	1	1	0	0	0												2
20-24 g.	62	27	15	16	22	12	10	0	0								164
24-27 g.	50	32	25	14	29	11	36	5	1	0							203
27-30 g.	29	23	19	10	21	27	55	24	1	1							210
30-35 g.	47	26	18	23	40	33	106	54	10	2	0						359
35-40 g.	33	33	20	11	24	16	124	117	93	54	1	0					526
40-45 g.	22	16	9	7	24	20	95	159	129	126	42	2					651
45-50 g.	11	11	7	6	4	9	41	84	136	145	133	75	5	1			668
50-60 g.	20	6	4	4	10	4	34	49	72	115	157	144	62	7			688
60-65 g.	0	0	0	1	0	0	2	5	9	10	8	16	10	5	1		67
preko 65g.																	0
SVEGA	276	175	117	92	174	132	503	497	451	453	341	237	77	13	1	0	3539

Tabela 5.1. PREGLED NEZAPOSLENIH LICA PO GODINAMA STAROSTI I RADNOM STAŽU - STANJE 30.06. 2003. BIRO HADŽIĆI

Rad. staž God. star.	3 m j	3 - 6 m.	6 - 9 m.	9 - 12 m.	12 - 18 m.	18 - 24 m.	2 - 5 g.	5 - 10 g.	10 - 15 g.	15 - 20 g.	20 - 25 g.	25 - 30 g.	30 - 35	35 - 40 g.	40 - 45 g.	p 45 g.	UKUPNO
15-18 g.																	
18-20 g.	2	1	2	0	0	0	0	0	0	0	0	0	0	0	0	0	5
20-24 g.	29	24	18	12	14	8	7	1									113
24-27 g.	15	11	7	13	14	8	15	2									85
27-30 g.	11	10	7	6	9	10	19	17	1	0	0	1					91
30-35 g.	20	16	13	12	20	15	43	38	10	2	1						190
35-40 g.	18	12	13	8	21	8	64	57	68	30	2	1					302
40-45 g.	12	6	4	1	9	9	27	33	66	47	34	1					249
45-50 g.	6	1	4	1	1	5	16	20	48	46	48	24	1				221
50-60 g.	4	3	0	2	0	3	4	10	16	28	46	41	10	3	0		170
60-65 g.						0	0	2	2	5	3	3	2	2	0		19
preko 65g.																	0
SVEGA	117	84	68	55	88	66	195	180	211	158	134	71	13	5	0	0	1445

PREGLED NEZAPOSLENIH LICA PO GODINAMA STAROSTI I RADNOM STAŽU - STANJE 30.06. 2003. BIRO ILIDŽA

Tabela 5.1.

Rad. staž God. star.	3 m j	3 - 6 m.	6 - 9 m.	9 - 12 m.	12 - 18 m.	18 - 24 m	2 - 5 g	5 - 10 g	10 - 15 g	15 - 20 g	20 - 25 g	25 - 30 g	30 - 35	35 - 40 g	40 - 45 g	p 45 g	UKUPNO
15-18 g.																	0
18-20 g.	4	3	0	0	0	0											7
20-24 g.	45	39	20	17	40	11	9	0	0								181
24-27 g.	44	30	30	21	55	18	43	4	1	0	0	1					247
27-30 g.	29	23	20	14	40	21	71	22									240
30-35 g.	43	33	51	34	50	39	120	91	37	2	1						501
35-40 g.	36	44	35	23	37	43	187	203	168	69	5						850
40-45 g.	19	21	20	18	28	20	107	237	196	166	61	2	0				895
45-50 g.	21	11	13	8	18	6	64	103	159	165	159	69	3	0	0	0	799
50-60 g.	14	10	8	5	12	13	49	56	99	145	160	202	74	12			859
60-65 g.	2	0	0	0	1	1	5	8	9	9	11	16	12	4	1		79
preko 65g.																	0
SVEGA	257	214	197	140	281	172	655	724	669	556	397	290	89	16	1	0	4658

Tabela 5.1. PREGLED NEZAPOSLENIH LICA PO GODINAMA STAROSTI I RADNOM STAŽU - STANJE 30.06. 2003. BIRO ILIJAŠ

Rad. staž God. star.	3 m j	3 - 6 m.	6 - 9 m.	9 - 12 m.	12-18 m.	18 - 24m.	2 - 5 g	5 - 10 g	10 - 15 g	15 - 20 g	20 - 25 g	25 - 30 g	30 - 35g	35 - 40 g	40 - 45 g	p 45 g	UKUPNO
15-18 g.																	0
18-20 g.	1	0															1
20-24 g.	18	19	7	0	11	8	2	0									65
24-27 g.	13	8	6	6	10	9	14	4	0								70
27-30 g.	12	10	6	5	8	4	21	12									78
30-35 g.	15	11	11	9	13	8	61	33	7	4	0						172
35-40 g.	5	7	2	6	14	7	58	80	54	18	4						255
40-45 g.	4	2	1	2	8	4	27	84	76	56	12	0					276
45-50 g.	4	2	1	1	2	2	13	29	61	78	48	8	1				250
50-60 g.	2	1	0	1	3	1	10	11	30	48	69	44	22	2	0	0	244
60-65 g	1	0	0	0	0	0	0	0	3	6	5	13	10	3			41
preko 65g.																	0
SVEGA	75	60	34	30	69	43	206	253	231	210	138	65	33	5	0	0	1452

PREGLED NEZAPOSLENIH LICA PO GODINAMA STAROSTI I RADNOM STAŽU - STANJE 30.06. 2003. BIRO NOVI GRAD

Tabela 5.1.

Rad. staž God. star.	3 m j	3 - 6 m.	6 - 9 m.	9 - 12 m.	12-18 m.	18 - 24m	2 - 5 g	5 - 10 g	10 - 15 g	15 - 20 g	20 - 25 g	25 - 30 g	30 - 35g	35 - 40 g	40 - 45 g	p 45 g	UKUPNO
15-18 g.																	0
18-20 g.	7	4	4	1	2												18
20-24 g.	149	76	58	31	67	21	25	1									428
24-27 g.	88	58	46	39	87	42	102	9	1	0	0	0					472
27-30 g.	75	52	43	41	69	51	157	45	1	0	0	0					534
30-35 g.	104	73	71	38	110	79	244	119	65	2	0						905
35-40 g.	73	56	58	47	102	67	301	277	221	160	2	0					1364
40-45 g.	39	50	33	31	56	30	169	362	289	310	165	2	0				1536
45-50 g.	27	16	17	10	29	16	143	205	266	330	300	139	0				1498
50-60 g.	33	6	5	4	20	11	68	96	124	310	364	328	174	26			1569
60-65 g.	1	2	0	0	1	0	6	7	17	20	19	39	20	5	1		138
preko 65g.								0		0							0
SVEGA	596	393	335	242	543	317	1215	1121	984	1132	850	508	194	31	1	0	8462

Tabela 5.1. PREGLED NEZAPOSLENIH LICA PO GODINAMA STAROSTI I RADNOM STAŽU - STANJE 30.06. 2003. BIRO NOVO SARAJEVO

Rad. staž God. star.	3 m j	3 - 6 m.	6 - 9 m.	9 - 12 m.	12 - 18m.	18 - 24m	2 - 5 g	5 - 10 g	10 - 15 g	15 - 20 g	20 - 25 g	25 - 30 g	30 - 35	35 - 40 g	40 - 45 g	p 45 g	UKUPNO
15-18 g.	0																0
18-20 g.	4	4	0	0	2												10
20-24 g.	71	36	16	15	22	7	7	0	1								175
24-27 g.	52	36	18	22	39	23	35	3									228
27-30 g.	40	41	28	17	32	18	65	20	3	0	1						265
30-35 g.	67	45	51	36	50	37	142	102	29	2	0	1					562
35-40 g.	40	35	44	33	57	42	204	206	117	56	2	0					836
40-45 g.	25	21	16	14	32	20	128	267	192	164	63	2					944
45-50 g.	16	16	5	10	13	8	62	129	185	174	147	77	2				844
50-60 g.	8	9	9	1	6	7	39	69	85	164	218	190	83	10			898
60-65 g.	0	1	0	1	0	0	6	5	9	13	16	30	16	8			105
preko 65g.	0																0
SVEGA	323	244	187	149	253	162	688	801	621	573	447	300	101	18	0	0	4867

PREGLED NEZAPOSLENIH LICA PO GODINAMA STAROSTI I RADNOM STAŽU - STANJE 30.06. 2003. BIRO STARI GRAD

Tabela 5.1.

Rad. staž God. star.	3 m j	3 - 6 m.	6 - 9 m.	9 - 12 m.	12 - 18 m	18 - 24 m	2 - 5 g	5 - 10 g	10 - 15 g	15 - 20 g	20 - 25 g	25 - 30 g	30 - 35g	35 - 40 g	40 - 45 g	p 45 g	UKUPNO
15-18 g.	1																1
18-20 g.	1	3	1	1	0	0											6
20-24 g.	43	21	15	14	20	12	9	0	0								134
24-27 g.	29	21	19	12	37	17	37	7									179
27-30 g.	25	24	28	13	22	14	39	14	1	1							181
30-35 g.	23	20	24	15	37	24	95	43	15	0	1						297
35-40 g.	26	14	15	19	29	19	83	70	86	43	3	1					408
40-45 g.	18	10	19	9	18	21	87	80	85	98	52	2					499
45-50 g.	13	8	6	5	13	14	54	54	94	103	138	73	1				576
50-60 g.	13	8	1	5	4	8	41	53	58	90	112	125	56	6			580
60-65	2	0	0	2	0	1	9	10	7	5	3	17	8	2	0		66
preko 65g.																	0
SVEGA	194	129	128	95	180	130	454	331	346	340	309	218	65	8	0	0	2927

Tabela 5.1. PREGLED NEZAPOSLENIH LICA PO GODINAMA STAROSTI I RADNOM STAŽU - STANJE 30.06. 2003. BIRO VOGOŠČA

Rad. staž God. star.	3 m j	3 - 6 m.	6 - 9 m.	9 - 12 m.	12 - 18m	18 - 24m	2 - 5 g	5 - 10 g	10 - 15 g	15 - 20 g	20 - 25 g	25 - 30 g	30 - 35g	35 - 40 g	40 - 45 g	p 45 g	UKUPNO
15-18 g.																	0
18-20 g.	2	1	0	0	1												4
20-24 g.	22	27	11	5	14	3	3	0	0	0							85
24-27 g.	21	18	9	10	20	4	17	2	0	1							102
27-30 g.	14	17	8	11	8	6	46	11	0	1							122
30-35 g.	16	16	22	12	24	13	69	30	16	1							219
35-40 g.	14	19	9	10	19	13	63	72	55	30	1	0					305
40-45 g.	5	11	7	4	12	7	51	102	61	94	29	3					386
45-50 g.	5	2	4	1	5	4	17	32	76	81	80	43					350
50-60 g.	9	1	6	2	4	1	15	27	39	99	86	74	24	2	0		389
60-65 g.							1	3	2	6	4	3	5	3			27
preko 65g.																	0
SVEGA	108	112	76	55	107	51	282	279	249	313	200	123	29	5	0	0	1989

PREGLED NEZAPOSLENIH LICA PO GODINAMA STAROSTI I RADNOM STAŽU - STANJE 30.06. 2003. BIRO TRNOVO

Tabela 5.1.

Rad. staž God. star.	3 m j	3 - 6 m.	6 - 9 m.	9 - 12m.	12 - 18m.	18 - 24m	2 - 5 g	5 - 10 g	10 - 15 g	15 - 20 g	20 - 25 g	25 - 30 g	30 - 35g	35 - 40 g	40 - 45 g	p 45 g	UKUPNO
15-18 g.																	0
18-20 g.					1												1
20-24 g.	3	2	0	1	1	3	2										12
24-27 g.	2	0	0	1	3	0	3	2									11
27-30 g.	0	1	0	1	0	1	1	0									4
30-35 g.	0	1	1	0	1	0	6	5	0								14
35-40 g.	0	0	0	0	1	0	7	7	9	3							27
40-45 g.						0	4	7	12	6	8						37
45-50 g.						1	2	1	6	4	2	6	0				22
50-60g.								2	2	4	12	8	3				31
60-65 g.										1	0						1
preko 65g.																	0
SVEGA	5	4	1	3	7	5	25	24	29	18	22	14	3	0	0	0	160

PREGLED NEZAPOSLENIH LICA PO DUŽINI ČEKANJA I RADNOM STAŽU - STANJE 30.06. 2003. SARAJEVSKI KANTON

Tabela 6

Rad. staž Duž. čeka.	3 mј	3 - 6 m	6 - 9 m.	9 - 12 m.	12 - 18 m.	18 - 24m	2 - 5 g	5 - 10 g	10 - 15 g	15 - 20 g	20 - 25 g	25 - 30 g	30 - 35g	35 - 40 g	40 - 45 g	p 45 g	UKUPNO
do 6 m.	236	180	140	123	289	167	537	415	295	288	273	220	116	36	1	0	3316
6 - 9 m.	150	104	97	58	158	94	285	221	303	429	362	302	112	20	0	0	2695
9 - 12 m.	135	101	72	64	142	60	274	228	296	499	446	369	89	10	1	0	2786
12 - 18 m.	158	138	95	94	171	95	470	520	358	342	245	127	69	14	0	0	2896
18 - 24 m.	181	107	106	57	107	88	319	192	211	261	172	114	33	4	0	0	1952
2 - 3 g	251	164	103	111	178	130	459	423	598	605	526	365	124	14	1	0	4052
3 - 5 g	415	280	253	165	289	218	832	978	865	717	415	202	38	2	0	0	5669
5 - 7 g	320	258	209	146	281	156	817	1043	749	526	360	108	20	1	0	0	4994
7 - 9 g	47	42	32	26	43	35	122	126	80	62	28	14	3	0	0	0	660
Preko 9	58	41	36	17	44	35	108	64	36	24	11	5	0	0	0	0	479
SVEGA	1951	1415	1324	861	1702	1078	4223	4210	3791	3753	2838	1826	604	101	3	0	29499

PREGLED NEZAPOSLENIH LICA PO DUŽINI ČEKANJA I RADNOM STAŽU - STANJE 30.06. 2003. BIRO CENTAR

Tabela 6.1.

Rad. staž Duž. čeka.	3 m j	3 - 6 m	6 - 9 m.	9 - 12 m.	12 - 18 m	18 - 24 m	2 - 5 g	5 - 10 g	10 - 15 g	15 - 20 g	20 - 25 g	25 - 30 g	30 - 35 g	35 - 40 g	40 - 45 g	p 45 g	UKUPNO
do 6 m.	38	25	17	23	38	25	69	61	56	48	53	30	15	3	0		501
6 - 9 m.	15	7	12	4	10	9	35	34	27	32	27	29	21	3	0		265
9 - 12 m.	18	7	8	5	15	6	37	17	28	59	45	47	7	2	1		302
12 - 18 m.	26	12	7	7	18	18	52	41	29	44	25	15	4	2			300
18 - 24 m.	22	11	11	6	9	8	42	28	28	39	28	21	7	1			261
2 - 3 g	33	22	8	11	19	17	55	54	74	88	60	46	19	1			507
3 - 5 g	60	41	25	18	28	25	86	120	89	77	64	34	4	0			671
5 - 7 g	46	37	24	13	27	21	108	112	106	53	34	12	0	1			594
7 - 9 g	8	7	2	4	7	1	10	20	10	11	4	3	0	0			87
Preko 9	10	6	3	1	3	2	9	10	4	2	1	0					51
SVEGA	276	175	117	92	174	132	503	497	451	453	341	237	77	13	1	0	3539

PREGLED NEZAPOSLENIH LICA PO DUŽINI ČEKANJA I RADNOM STAŽU - STANJE 30.06. 2003. BIRO HADŽIĆI

Tabela 6.1.

Rad. staž Duž. čeka.	3 m j	3 - 6 m.	6 - 9 m.	9 - 12 m.	12 - 18 m.	18 - 24 m.	2 - 5 g	5 - 10 g	10 - 15 g	15 - 20 g	20 - 25 g	25 - 30 g	30 - 35	35 - 40 g	40 - 45 g	p 45 g	UKUPNO
do 6 m.	27	19	13	7	17	13	28	15	11	17	7	3	2	1			180
6 - 9 m.	11	7	9	3	8	8	16	15	12	18	13	12	1	0		0	133
9 - 12 m.	11	6	4	8	12	4	23	12	21	21	15	14	5	1			157
12 - 18 m.	12	14	9	10	10	6	34	37	33	24	27	13	0	1			230
18 - 24 m	6	10	8	5	7	6	19	14	13	6	3	5	0	1			103
2 - 3 g	12	13	7	6	10	9	22	22	56	26	35	12	3	1			234
3 - 5 g	25	9	10	6	17	10	28	35	45	28	25	5	2	0			245
5 - 7 g	10	5	3	8	7	8	17	29	18	16	9	7					137
7 - 9 g	3	1	5	2	0	2	8	1	2	2							26
Preko 9																	
SVEGA	117	84	68	55	88	66	195	180	211	158	134	71	13	5	0	0	1445

PREGLED NEZAPOSLENIH LICA PO DUŽINI ČEKANJA I RADNOM STAŽU - STANJE 30.06. 2003. BIRO ILIDŽA

Tabela 6.1.

Rad. staž Duž. čeka.	3 mј	3 - 6 m.	6 - 9 m.	9 - 12 m.	12-18 m.	18 - 24 m.	2 - 5 g	5 - 10 g	10 - 15 g	15 - 20 g	20 - 25 g	25 - 30 g	30 - 35	35 - 40 g	40 - 45 g	p 45 g	UKUPNO
do 6 m.	31	25	19	19	55	30	97	75	46	42	37	28	13	6			523
6 - 9 m.	16	20	14	13	32	16	45	36	110	149	136	121	37	3			748
9 - 12 m.	11	15	14	12	18	9	33	27	33	41	29	29	13	2			286
12 - 18 m.	18	24	17	15	25	19	70	93	61	40	24	17	8	4	0		435
18 - 24 m.	23	13	16	4	26	13	46	23	34	29	20	9	1	0	0		257
2 - 3 g	31	24	19	22	33	21	59	61	94	65	56	46	10	1	1		543
3 - 5 g	58	41	50	28	44	35	146	200	163	104	44	19	4				936
5 - 7 g	57	41	41	24	40	18	125	179	108	75	44	18	3	0			773
7 - 9 g	12	9	5	3	5	11	31	28	18	10	7	3					142
Preko 9	0	2	2	0	3	0	3	2	2	1							15
SVEGA	257	214	197	140	281	172	655	724	669	556	397	290	89	16	1	0	4658

PREGLED NEZAPOSLENIH LICA PO DUŽINI ČEKANJA I RADNOM STAŽU - STANJE 30.06. 2003. BIRO ILIJAŠ

Tabela 6.1.

Rad. staž Duž. čeka.	3 m j	3 - 6 m.	6 - 9 m.	9 - 12 m.	12 - 18 m.	18 - 24 m.	2 - 5 g	5 - 10 g	10 - 15 g	15 - 20 g	20 - 25 g	25 - 30 g	30 - 35 g	35 - 40 g	40 - 45 g	p 45 g	UKUPNO
do 6 m.	6	9	6	4	13	9	22	19	20	20	10	3	7				148
6 - 9 m.	5	5	8	5	6	8	8	14	9	6	10	3	1				88
9 - 12 m.	9	7	3	3	8	2	21	27	28	37	30	16	3				194
12 - 18 m.	6	6	2	6	10	4	32	30	26	22	7	7	1	0			159
18 - 24 m.	16	11	1	2	5	6	16	13	13	18	9	2	2	0			114
2 - 3 g	16	6	3	0	6	6	25	28	37	50	31	18	10	4			240
3 - 5 g	12	7	5	4	9	5	40	50	40	26	20	7	3	1			229
5 - 7 g	5	6	5	5	10	3	34	67	57	31	21	9	5				258
7 - 9 g		3	1	1	2	0	8	5	1	0	0	0	1				22
Preko 9																	0
SVEGA	75	60	34	30	69	43	206	253	231	210	138	65	33	5	0	0	1452

PREGLED NEZAPOSLENIH LICA PO DUŽINI ČEKANJA I RADNOM STAŽU - STANJE 30.06. 2003. BIRO NOVI GRAD

Tabela 6.1.

Rad staž Duž. čeka.	3 mј	3 - 6 m.	6 - 9 m.	9 - 12 m.	12 - 18m.	18 - 24m.	2 - 5 g	5 - 10 g	10 - 15 g	15 - 20 g	20 - 25 g	25 - 30 g	30 - 35g	35 g 40 g	40 - 45 g	p 45 g	UKUPNO
do 6 m.	43	33	27	22	71	31	114	69	66	50	65	68	36	11	1		707
6 - 9 m.	49	26	24	19	61	31	98	53	71	107	77	69	27	8			720
9 - 12 m.	40	30	24	13	53	21	75	61	73	140	119	98	29	1			777
12 - 18 m.	59	37	34	25	50	24	131	126	90	103	74	39	26	5			823
18 - 24m.	64	21	33	17	25	37	92	55	60	77	62	30	12	1			586
2 - 3 g	73	49	33	32	45	33	137	103	164	203	172	110	47	5			1206
3 - 5 g	134	84	70	61	101	69	265	282	237	260	130	64	14				1771
5 - 7 g	89	84	62	41	95	46	228	302	177	159	137	23	3				1446
7 - 9 g	14	13	11	5	18	9	33	32	26	20	9	4	0				194
Preko 9	31	16	17	7	24	16	42	38	20	13	5	3					232
SVEGA	596	393	335	242	543	317	1215	1121	984	1132	850	508	194	31	1	0	8462

PREGLED NEZAPOSLENIH LICA PO DUŽINI ČEKANJA I RADNOM STAŽU - STANJE 30.03. 2003. BIRO NOVO SARAJEVO

Tabela 6.1.

Rad. staž Duž. čeka.	3 m j	3 - 6 m.	6 - 9 m.	9 - 12 m.	12 - 18 m.	18 - 24 m.	2 - 5 g.	5 - 10 g.	10 - 15 g.	15 - 20 g.	20 - 25 g.	25 - 30 g.	30 - 35 g.	35 - 40 g.	40 - 45 g.	p 45 g.	UKUPNO
do 6 m.	43	23	31	23	46	28	105	108	57	52	57	52	27	11			663
6 - 9 m.	29	19	15	5	16	11	35	33	32	59	44	30	11	2			341
9 - 12 m.	21	15	9	12	7	8	36	39	41	52	70	55	16	1			382
12 - 18 m.	23	26	10	14	33	14	77	119	57	44	34	15	15	0			481
18 - 24 m.	25	22	18	17	12	7	45	33	32	48	18	27	5	1			310
2 - 3 g.	44	27	17	18	29	20	76	86	105	98	86	70	16	2			694
3 - 5 g.	62	49	41	25	38	32	132	154	145	114	73	29	7	1			902
5 - 7 g.	69	51	38	29	62	33	154	206	142	96	63	19	4				966
7 - 9 g.	2	5	5	4	5	3	17	18	9	9	0	2	0				79
Preko 9	5	7	3	2	5	6	11	5	1	1	2	1					49
SVEGA	323	244	187	149	253	162	688	801	621	573	447	300	101	18	0	0	4867

PREGLED NEZAPOSLENIH LICA PO DUŽINI ČEKANJA I RADNOM STAŽU - STANJE 30.06. 2003. BIRO STARI GRAD

Tabela 6.1.

Rad. staž Duž. čeka.	3 m j	3 - 6 m.	6 - 9 m.	9 - 12 m.	12 - 18 m.	18 - 24 m.	2 - 5 g	5 - 10 g	10 - 15 g	15 - 20 g	20 - 25 g	25 - 30 g	30 - 35 g	35 - 40 g	40 - 45 g	p 45 g	UKUPNO
do 6 m.	30	24	15	15	32	21	56	31	22	38	34	25	14	2	0		359
6 - 9 m.	16	9	8	5	13	6	19	20	25	40	32	20	9	3			225
9 - 12 m.	14	10	4	6	18	6	23	17	23	38	58	46	6	1			270
12 - 18 m.	9	6	9	14	12	8	33	38	31	29	28	13	9	2			241
18 - 24 m.	18	8	13	0	15	7	39	13	23	21	21	15	3	0			196
2 - 3 g	24	9	10	13	25	13	50	32	42	50	58	47	17				390
3 - 5 g	42	31	34	13	32	31	94	84	87	61	42	37	1	0			589
5 - 7 g	26	19	22	19	22	20	84	77	74	49	27	12	4				455
7 - 9 g	3	3	2	3	2	7	13	10	10	7	6	2	2	0			70
Preko 9	12	10	11	7	9	11	43	9	9	7	3	1	0				132
SVEGA	194	129	128	95	180	130	454	331	346	340	309	218	65	8	0	0	2927

PREGLED NEZAPOSLENIH LICA PO DUŽINI ČEKANJA I RADNOM STAŽU - STANJE 30.06. 2003. BIRO VOGOŠČA

Tabela 6.1.

Rad. staž Duž. čeka.	3 m j	3 - 6 m.	6 - 9 m.	9 - 12 m.	12 - 18 m.	18 - 24 m.	2 - 5 g.	5 - 10 g.	10 - 15 g.	15 - 20 g.	20 - 25 g.	25 - 30 g.	30 - 35	35 - 40 g.	40 - 45 g.	p 45 g.	UKUPNO
do 6 m.	16	20	12	9	13	8	40	35	15	19	7	7	2	2			205
6 - 9 m.	8	11	7	3	10	4	24	14	13	15	15	9	3	1			137
9 - 12 m.	9	11	6	5	11	4	25	27	49	111	80	64	10	2			414
12 - 18 m.	5	12	6	3	13	2	38	28	27	31	24	8	6				203
18 - 24 m.	7	11	6	5	7	3	20	13	8	23	10	5	3	0			121
2 - 3 g.	18	13	6	9	11	10	35	36	25	24	24	16	2	0			229
3 - 5 g.	22	18	18	10	20	11	40	52	56	47	16	7	2				319
5 - 7 g.	18	15	14	7	18	7	58	65	52	41	22	7	1				325
7 - 9 g.	5	1	1	4	4	2	2	9	4	2	2						36
Preko 9																	0
SVEGA	108	112	76	55	107	51	282	279	249	313	200	123	29	5	0	0	1989

PREGLED NEZAPOSLENIH LICA PO DUŽINI ČEKANJA I RADNOM STAŽU - STANJE 31.03. 2003. BIRO TRNOVO

Tabela 6.1.

Rad staž Duž. čeka.	3 m j	3 - 6 m.	6 - 9 m.	9 - 12 m.	12 - 18 m.	18 - 24 m.	2 - 5 g.	5 - 10 g.	10 - 15 g.	15 - 20 g.	20 - 25 g.	25 - 30 g.	30 - 35g.	35 - 40 g.	40 - 45 g.	p 45 g.	UKUPNO
do 6 m.	2	2	0	1	4	2	6	2	2	4	3	4	0				30
6 - 9 m.	1	0	0	1	2	1	5	2	4	3	8	9	2				38
9 - 12 m.	2	0	0	0	0	0	1	1	0	0	0	0	0				4
12 - 18 m.	0	1	1	0	0	0	3	8	4	5	2	0	0				24
18 - 24 m.	0	0	0	1	1	1	0	0	0	0	1	0					4
2 - 3 g.	0	1	0	0	0	1	0	1	1	1	4	0	0				9
3 - 5 g.						0	1	1	3	0	1	0	1				7
5 - 7 g.						0	9	6	15	6	3	1					40
7 - 9 g.								3		1							4
Preko 9																	0
SVEGA	5	4	1	3	7	5	25	24	29	18	22	14	3	0	0	0	160

P R E G L E D
nezaposlenih lica prema završenoj školi, fakultetu i biroima na dan 30.06.2003. godine

Tabela 7.

Završena škola fakultet	UKUPNO	B i r o								
		Centar	Hadžići	Ilidža	Ilijaš	N.Grad	N.Saraj.	St.Grad	Vogošća	Trnovo
Nepismeni	2817	48	5	500	22	306	33	676	1216	11
Bez četiri razreda osnovne škole	181	37	9	11	1	82	16	4	21	0
Završena četiri razreda osnovne škole	1358	309	226	48	111	384	91	74	98	17
Završenih pet razreda osnovne škole	154	10	4	4	2	111	10	10	3	0
Završenih šest razreda osnovne škole	628	15	482	14	5	67	16	17	12	0
Završenih sedam razreda osnovne šk.	72	10	5	8	2	28	8	8	3	0
Završenih osam razreda osnovne šk.	17886	1705	1597	3279	1832	5092	2267	1110	840	164
Nepotpuna srednja škola	69	0	0	1	0	68	0	0	0	0
UKUPNO NK	23165	2134	2328	3865	1975	6138	2441	1899	2193	192
Priučeni radnici i NS	1015	148	27	198	68	247	166	101	59	1
UKUPNO I NS	1015	148	27	198	68	247	166	101	59	1
Ispit za KV radnike	0	0	0	0	0	0	0	0	0	0
Škola za KV radnike	16090	1767	949	2603	1166	4429	2200	1630	1260	86
UKUPNO KV	16090	1767	949	2603	1166	4429	2200	1630	1260	86
Ispit za VK radnike	91	62	0	0	6	19	1	3	0	0
Škola za VK radnike	494	1	22	121	20	149	96	45	35	5
UKUPNO VKV	585	63	22	121	26	168	97	48	35	5
SREDNJA ŠKOLA										
Ostale škole I ispit sred.šk. IV stepen	6	0	1	4	0	0	0	1	0	0
Mašinsko - tehnička	1379	122	125	272	93	331	209	103	118	6
Elektro - tehnička	839	95	27	139	29	278	134	86	49	2
Tekstilno - tehnička	596	53	37	109	22	180	95	60	37	3
Drvo - prerađivačka	319	40	14	40	20	92	63	25	24	1
Kožarska	18	1	0	4	3	4	4	1	1	0
Građevinsko - tehnička	626	77	135	60	24	136	107	48	39	0
Hemijsko - tehnička	240	32	9	40	4	67	53	19	16	0
Rudarsko - geološka	54	1	1	6	19	7	9	0	11	0
Geodetska	86	18	2	6	5	26	18	11	0	0
Metalurško - tehnička	47	4	1	4	28	0	3	1	6	0
Grafičko - tehnička	354	42	17	80	1	105	51	44	13	1
Saobraćajno - tehnička	519	58	35	59	8	183	103	38	34	1
Ostale tehničke škole	126	8	12	53	14	6	3	4	25	1
Poljoprivredna	503	48	15	84	8	179	86	61	22	0
Šumarska	118	7	16	31	13	25	16	2	8	0
Veterinarska	99	23	9	8	2	23	14	15	4	1
Ekonomska	1972	225	85	326	59	556	377	185	153	6
Upravna	404	54	1	56	12	108	86	50	37	0
Turističko - ugostiteljska	354	51	9	52	5	110	68	40	18	1
Bibliotekarska	3	0	0	0	0	0	3	0	0	0
Medicinska	1816	308	61	183	33	560	318	255	96	2
Umjetnička	135	31	2	11	0	44	23	21	3	0
Gimnazija	2187	397	93	248	114	519	471	248	93	4
Ostale stručne škole	848	43	0	105	16	468	112	52	51	1
UKUPNO SSS	13648	1738	707	1980	532	4007	2426	1370	858	30

P R E G L E D
nezaposlenih lica prema završenoj školi, fakultetu i biroima na dan 30.06.2003. godine

Tabela 7.

Završena škola fakultet	UKUPNO	B i r o								
		Centar	Hadžići	Ilidža	Ilijaš	N.Grad	N.Saraj.	St.Grad	Vogošća	Trnovo
VIŠA ŠKOLA										
Tehničke škole svih smjerova	74	16	1	2	0	28	14	13	0	0
Ekonomsko-komercijalna	240	43	1	23	3	65	68	28	9	0
Socijalna	42	8	0	5	0	15	7	4	3	0
Upravno-pravna	178	35	2	22	2	48	43	18	8	0
Medicinska	55	12	0	4	0	19	14	6	0	0
Pedagoška akademija	259	33	13	37	5	80	54	32	4	1
Ostale više škole	94	8	4	15	8	33	19	5	2	0
UKUPNO VŠS	942	155	21	108	18	288	219	106	26	1
FAKULTET										
Metaruški	7	2	0	1	1	2	1	0	0	0
Mašinski	108	19	4	4	0	35	32	10	4	0
Elektro - tehnički	37	13	1	2	0	7	11	2	1	0
Građevinski	25	10	0	2	1	2	9	1	0	0
Arhitektonski	58	23	0	0	0	8	18	8	1	0
Tehnološki	17	0	0	0	0	8	5	4	0	0
Poljoprivredni	102	22	2	20	0	27	19	6	6	0
Šumarski	11	2	0	1	0	5	3	0	0	0
Pravni	175	41	4	13	3	46	43	19	6	0
Filozofski	232	62	4	17	3	61	53	24	7	1
Ekonomski	180	49	2	15	0	53	49	8	4	0
Filološki	5	0	0	0	0	5	0	0	0	0
Prirodno - matematički	51	17	1	4	2	10	7	6	4	0
Medicinski	66	22	0	5	0	14	18	7	0	0
Stomatološki	69	19	0	0	0	14	26	9	1	0
Farmaceutski	22	3	0	1	0	6	10	2	0	0
Veterinarski	41	11	0	2	0	9	14	4	1	0
Rudarski	6	1	0	3	0	1	1	0	0	0
Geodetski	2	0	0	0	0	0	0	1	1	0
Saobraćajni (drumski, željez. i vazdušni)	9	3	1	0	0	1	2	1	1	0
Fizičke kulture	14	5	0	2	0	6	0	1	0	0
Političkih nauka	176	23	2	17	0	56	47	29	2	0
Umjetničke akademije	39	11	0	1	0	14	4	8	1	0
Teološki fakultet	8	2	0	0	0	3	1	2	0	0
Ostale visoke škole	71	9	1	5	1	45	2	6	2	0
Magistar nauka	5	0	0	0	0	1	4	0	0	0
Doktor nauka	0	0	0	0	0	0	0	0	0	0
UKUPNO VSS	1536	369	22	115	11	439	379	158	42	1

Napomena: NOVI GRAD:dipl. mg.šumarstva (1)

NOVO SARAJEVO:dipl. prof.matematike(1),dipl. mg. metalurgije(1),dipl. prof. filozofije(1), dipl.mg. hemije (1)

P R E G L E D

nezaposlenih raseljenih i prognanih lica po kvalifikacijama i polu
stanje 30.06.2003. godine

T. 8

BIRO	UKUPNO		PO KVALIFIKACIJAMA							
			NKV	P K	KV	V K	N S	SSS	VSS	VSS
Centar	Svega	461	339	0	42	1	1	63	10	5
	Žena	318	245	0	19	0	1	46	4	3
Hadžići	Svega	645	432	4	131	2	0	74	2	0
	Žena	385	272	4	54	0	0	54	1	0
Ilidža	Svega	2478	1530	15	541	9	15	339	16	13
	Žena	1598	1108	6	226	1	14	226	9	8
Ilijaš	Svega	202	106	1	73	0	0	22	0	0
	Žena	98	60	1	27	0	0	10	0	0
N. Grad	Svega	1050	802	0	78	3	0	143	16	8
	Žena	817	685	0	31	0	0	90	8	3
N.Saraj.	Svega	962	548	6	115	2	5	234	22	30
	Žena	604	362	3	56	2	5	157	13	6
St.Grad	Svega	40	28	0	3	1	0	6	1	1
	Žena	25	20	0	1	0	0	4	0	0
Vogošća	Svega	1456	928	7	318	5	5	185	4	4
	Žena	929	671	5	130	0	5	116	1	1
Trnovo	Svega	0	0	0	0	0	0	0	0	0
	Žena	0	0	0	0	0	0	0	0	0
UKUPNO	Svega	7294	4713	33	1301	23	26	1066	71	61
	Žena	4774	3423	19	544	3	25	703	36	21

P R E G L E D

nezaposlenih izbjeglih lica i povratnika po kvalifikacijama i polu
stanje 30.06.2003. godine

T. 9

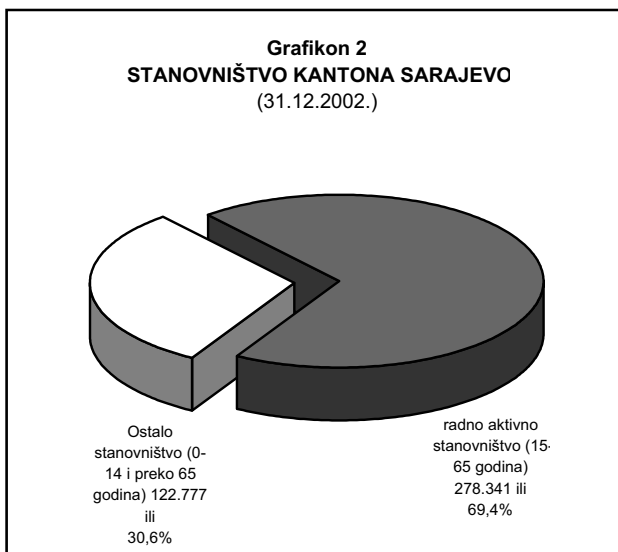
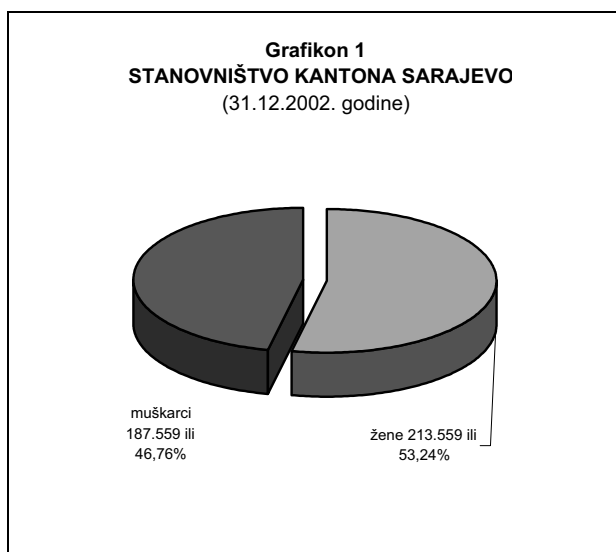
BIRO	UKUPNO		PO KVALIFIKACIJAMA							
			NKV	P K	KV	V K	N S	SSS	VSS	VSS
Centar	Svega	141	25	1	59	1	1	34	3	17
	Žena	62	13	1	11	0	1	22	3	11
Hadžići	Svega	23	7	0	5	0	1	8	0	2
	Žena	11	4	0	2	0	1	4	0	0
Ilidža	Svega	194	117	0	9	4	0	51	5	8
	Žena	79	26	0	2	1	0	43	2	5
Ilijaš	Svega	319	239	4	44	0	0	27	3	2
	Žena	115	92	1	9	0	0	13	0	0
N. Grad	Svega	951	533	1	49	3	1	291	38	35
	Žena	578	312	0	23	0	1	201	23	18
N.Saraj.	Svega	718	148	8	252	13	5	232	28	32
	Žena	398	78	6	112	2	5	155	18	22
St.Grad	Svega	100	45	0	29	3	0	17	5	1
	Žena	51	24	0	16	0	0	8	3	0
Vogošća	Svega	220	74	1	78	3	7	47	2	8
	Žena	116	50	0	23	0	7	31	1	4
Trnovo	Svega	316	192	1	86	5	0	30	1	1
	Žena	157	119	0	21	0	0	15	1	1
UKUPNO	Svega	2982	1380	16	611	32	15	737	85	106
	Žena	1567	718	8	219	3	15	492	51	61

STANOVNIŠTVO, ZAPOSLENO OSOBLJE I REGISTROVANA NEZAPOSLENA LICA

Tabela 1

1	STANOVNIŠTVO (31. XII. 2002.) /1				ZAPOSLENO OSOBLJE /1 (30.IV. 2003.)	REGISTROVANA NEZAPOSLENA LICA (31.V. 2003.)	STOPA		% UČEŠĆA REGISTROV. NEZAPOSLENA LICA U BROJU RADNO AKTIVNOG STANOVN. (od 15 do 65)
	UKUPNO	Po godinama starosti					6x100 4	7x100 6+7	
		0 - 14	15 - 65	65 i preko					
2	3	4	5	6	7	8	9	10	
CENTAR	68.151	10.961	46.287	10.903	28.933	6.354	62,51	18,01	13,73
HADŽIĆI	20.055	4.088	14.114	1.853	2.867	4.079	20,31	58,72	28,90
ILIDŽA	47.654	9.899	30.885	6.870	7.788	9.045	25,22	53,73	29,29
ILIJAS	15.277	3.177	10.538	1.562	1.196	3.920	11,35	76,62	37,20
NOVI GRAD	116.588	20.229	84.421	11.938	14.314	15.585	16,96	52,13	18,46
NOVO SARAJEVO	74.493	11.109	50.376	13.008	18.070	7.938	35,87	30,52	15,76
STARI GRAD	38.167	5.259	27.619	5.289	10.091	5.263	36,54	34,28	19,06
VOGOŠĆA	19.894	4.748	13.556	1.590	2.163	4.407	15,96	67,08	32,51
TRNOVO	839	45	545	249	147	315	26,97	68,18	57,80
KANTON SARAJEVO - Ukupno	401.118	69.515	278.341	53.262	85.569	56.906	30,74	39,94	20,44
FEDERACIJA BIH	2.318.972	478.898	1.583.346	256.728	364.378	292.626	23,01	44,54	18,48
% UČEŠĆA KS U FBIH	17,30	14,52	17,58	20,75	23,48	19,45			

1/ Podaci Federalnog zavoda za statistiku BiH



REGISTROVANA NEZAPOSLENA LICA

Tabela 7

		UKUPNO	CENTAR	HADŽIĆI	ILIDŽA	ILIJAS	NOVI GRAD	NOVO SARAJEVO	STARI GRAD	VOGOŠĆA	TRNOVO ^{1/}
Stanje	31. XII. 1996.	17.940	2.346	891	3.201	504	5.336	2.396	1.913	1.353	0
	31. XII. 1997.	32.668	3.742	2.022	5.923	1.461	9.408	4.615	2.839	2.658	0
	31. XII. 1998.	46.381	5.523	3.003	8.292	2.435	12.603	6.866	4.013	3.646	0
	31. XII. 1999.	51.491	5.973	3.517	8.785	3.140	14.549	7.242	4.195	4.090	0
	31. XII. 2000.	51.031	5.800	3.687	8.201	3.273	14.457	7.221	4.371	4.021	0
	31. XII. 2001.	52.088	6.170	3.914	7.954	3.329	14.432	7.482	4.677	4.077	53
	31. XII. 2002.	56.519	6.338	4.142	8.958	3.693	15.257	8.109	5.310	4.424	288
	31. V. 2003.	56.906	6.354	4.079	9.045	3.920	15.585	7.938	5.263	4.407	315

Stanje	30. XI. 2002.	56.500	6.337	4.199	8.911	3.766	15.264	8.058	5.291	4.408	266
	31. XII. 2002.	56.519	6.338	4.142	8.958	3.693	15.257	8.109	5.310	4.424	288
	31. I. 2003.	56.811	6.459	4.166	9.023	3.735	15.225	8.124	5.368	4.421	290
	28. II. 2003.	56.813	6.413	4.157	9.058	3.781	15.243	8.127	5.316	4.418	300
	31. III. 2003.	56.802	6.391	4.133	9.043	3.829	15.268	8.073	5.356	4.404	305
	30. IV. 2003.	56.879	6.408	4.085	9.051	3.866	15.400	8.049	5.293	4.412	315
	31. V. 2003.	56.906	6.354	4.079	9.045	3.920	15.585	7.938	5.263	4.407	315

MAJ 2003. GODINA

UKUPNO	Svega	56.906	6.354	4.079	9.045	3.920	15.585	7.938	5.263	4.407	315
	Žene	34.802	3.968	2.660	5.417	2.175	9.640	4.880	3.144	2.765	153
NKV	Svega	23.439	2.159	2.346	3.931	2.100	6.140	2.474	1.893	2.203	193
	Žene	16.193	1.489	1.704	2.721	1.361	4.282	1.671	1.239	1.609	117
PKV	Svega	496	67	20	104	50	102	70	52	30	1
	Žene	237	31	14	48	19	56	33	20	16	0
KV	Svega	15.960	1.724	945	2.601	1.163	4.379	2.207	1.623	1.230	88
	Žene	7.033	816	409	1.030	433	2.027	1.043	753	501	21
VKV	Svega	589	63	22	125	28	163	101	47	36	4
	Žene	101	17	3	14	1	28	30	6	2	0
NSS	Svega	519	79	6	94	19	144	97	51	29	0
	Žene	500	73	5	92	19	144	93	45	29	0
SSS	Svega	13.476	1.744	697	1.967	529	3.944	2.416	1.341	811	27
	Žene	9.223	1.195	499	1.381	328	2.672	1.650	919	566	13
VŠS	Svega	931	154	21	109	20	283	217	102	24	1
	Žene	588	103	17	65	8	181	135	64	14	1
VSS	Svega	1.496	364	22	114	11	430	356	154	44	1
	Žene	927	244	9	66	6	250	225	98	28	1

1/ Evidencija nezaposlenih lica vođena je u Birou za zapošljavanje Ilidža do 2001. godine

2/ Ispravka podataka za Tabele 1 i 7 za mjesec maj/svibanj 2003. godine

IZVOR PODATAKA I METODOLOŠKA OBJAŠNENJA

Izvor podatka o licima koja traže zaposlenje koji se koristi u izradi Statističkog biltena su biroi za zapošljavanje na teritoriji Javne ustanove "Služba za zapošljavanje Kantona Sarajevo" Sarajevo

Podaci o zaposlenom osoblju u Kantonu Sarajevo preuzimaju se od Federalnog zavoda za statistiku.

Podaci se prikupljaju i obrađuju mjesečno i publikuju na web stranicama Javne ustanove "Služba za zapošljavanje Kantona Sarajevo" do 10. u ovom biltenu oko 20. u mjesecu za prethodni mjesec.

OBJAŠNENJE ZAKOVA I POJMOVA

1. **NEZAPOSLENA LICA** su lica bez zaposlenja, sposobna za rad, starosne dobi od 15 do 65 godina, evidentirana u biroima za zapošljavanje.
2. **LICA KOJA PRVI PUT TRAŽE ZAPOSLENJE** su evidentirana lica u biroima za zapošljavanje koja nisu bila u radnom odnosu.
3. **NEZAPOSLENA LICA ZBOG PRESTANKA RADA ORGANIZACIJA I POSLODAVACA** su evidentirana lica u biroima koja su ostala bez posla po svim osnovama utvrđenim Zakonom o radu.
4. **KORISNICI NOVČANE NAKNADE** su nezaposlena lica evidentirana u općinskim biroima koja su stekla pravo prema odredbama Zakona o posredovanju u zapošljavanju i socijalnoj sigurnosti nezaposlenih osoba.
5. **NOVOPRIJAVLJENA LICA KOJA TRAŽE ZAPOSLENJE** su registrovana nezaposlena lica u toku izvještajnog mjeseca.
6. **ZAPOSLENI S EVIDENCIJE JAVNE USTANOVE "SLUŽBA ZA ZAPOSŁJAVANJE KANTONA SARAJEVO"** – Sarajevo su lica koja su se zaposlila na području Sarajevskog kantona tokom izvještajnog mjeseca a bila su evidentirana kod Javne ustanove.
7. **POTREBE ZA ZAPOSLENICIMA** iskazuju broj traženih radnika i pripravnika za nepopunjena i novootvorena radna mjesta koja organizacije i poslodavci prijavljuju biroima u toku izvještajnog mjeseca.
8. **REALIZOVANE PRIJAVE O POTREBAMA ZA ZAPOSLENICIMA** iskazuju broj zaposlenih radnika i pripravnika prema izvještaju o zasnivanju radnog odnosa koji poslodavci dostavljaju biroima tokom izvještajnog mjeseca.
9. **PRESTANAK RADA** evidentira se na osnovu prijave o prestanku radnog odnosa koje su organizacije-poslodavci podnijeli biroima za zapošljavanje u toku izvještajnog mjeseca.

ZNAKOVI

- nema pojave
- ... ne raspolaze se podacima
- ' podatak manji od 0,5 date jedinice mjere
- ispravljen podatak
- 1/ napomena ispod teksta ili tabele
- ∅ prosjek
- () procijenjen podatak

SKRAĆENICE

- NK** nekvalifikovani radnik
PKV polukvalifikovani radnik
KV kvalifikovani radnik
VKV visokokvalifikovani radnik
NSS niža stručna sprema
SSS srednja stručna sprema
VŠS viša školska sprema
VSS visoka stručna sprema
- KS** Kanton Sarajevo