


Bosna i Hercegovina
Federacija Bosne i Hercegovine

KANTON SARAJEVO
Javna ustanova
"Služba za zapošljavanje Kantona Sarajevo"
S a r a j e v o



Bosnia and Herzegovina
Federation of Bosnia and Herzegovina

CANTON SARAJEVO
Establishment with public attorney
"Canton Sarajevo employment agency"
S a r a j e v o

B I L T E N

STATISTIČKI PREGLED

DECEMBAR/PROSINAC 2004. GODINE

Sarajevo, januar/siječanj 2004. godine

SADRŽAJ

	strana
<i>Zapošljavanje i nezaposlenost na području Kantona Sarajevo u decembru / prosincu 2004. godine</i>	3
Tabela 1 Stanovništvo, zaposleno osoblje i registrovana nezaposlenost	4
Grafikon 1	4
Grafikon 2	4
<i>Zaposlenost</i>	
Tabela 2 Ukupno - Kanton, općine	5
Tabela 3 Područje – Kanton Sarajevo	5
Tabela 3.1. Zaposlenost u F BiH na kantonima	6
Grafikon 3	6
Grafikon 4	6
Tabela 3.2. Stanovništvo, zaposlenost i registrovana nezaposlena lica	7
Grafikon 5	7
<i>Posredovanje Javne ustanove</i>	
<i>“Služba za zapošljavanje Kantona Sarajevo” Sarajevo</i>	
Tabela 4 Biroi	
- Podnijete prijave o potrebama za radnicima	
- Realizovane prijave o potrebama za radnicima	
- Zaposleni sa evidencije lica koja traže zaposlenje	
- Prestanci radnog odnosa	
- Posredovanje Javne ustanove	
“Služba za zapošljavanje Kantona Sarajevo” – Sarajevo	8
Tabela 5 Ukupno žene, indexi	
- Podnijete prijave o potrebama za radnicima	
- Realizovane prijave o potrebama za radnicima	
- Zaposleni sa evidencije lica koja traže zaposlenje	
- Prestanci radnog odnosa	
- Brisani sa evidencije po raznim osnovama	8
<i>Registrovana nezaposlenost</i>	
Tabela 6 Po biroima	
- Lica koja traže zaposlenje	
- Lica koja prvi put traže zaposlenje	
- Prijavljena lica koja traže zaposlenje u toku izvješt. mjeseca	8
Tabela 7 Lica koja traže zaposlenje po biroima, polu i kvalifikacijama	9
Grafikon 6	10
Grafikon 7	10
Grafikon 8	10
Grafikon 9	10
Grafikon 10	11
Grafikon 11	11
Grafikon 12	11
Grafikon 13	12
Grafikon 14	12
Grafikon 15	13
Grafikon 16	13
Grafikon 17	13
Grafikon 18	14
Grafikon 19	14

	strana	
Tabela 8	Učešće žena, indexi	
	- Lica koja traže zaposlenje	
	- Lica koja prvi put traže zaposlenje	
	- Prijavljena lica koja traže zaposlenje u toku izvješt. mjeseca	15
Tabela 9	Kvalifikaciona struktura	
	- Lica koja traže zaposlenje	
	- Lica koja prvi put traže zaposlenje	
	- Prijavljena lica koja traže zaposlenje u toku izvješt. mjeseca	15
	Grafikon 20	15
	Grafikon 21	15
Tabela 10	Demobilisani vojni obveznici, članovi porodica poginulih boraca, ratni vojni invalidi, ostali invalidi – po biroima	16
Tabela 11	Demobilisani vojni obveznici, članovi porodica poginulih boraca, ratni vojni invalidi, ostali invalidi - kvalifikaciona i polna struktura	16
Tabela 12	Registrovana nezaposlenost po biroima	17
Tabela 13	Registrovana nezaposlenost i zapošljavanje	17
Tabela 14	Pregled broja izdatih radnih dozvola stranim državljanima i licima bez državljanstva po stepenu stručne spreme	17
<i>Socijalna i materijalna sigurnost nezaposlenih</i>		
Tabela 15	Kanton Sarajevo - biro	
	Korisnici novčane naknade i zdravstvenog osiguranja	18
Tabela 16	Korisnici novčane naknade i zdravstvenog osiguranja kvalifikaciona i polna struktura	18
Tabela 17	Pregled broja pozitivnih rješenja za ostvarenje prava po osnovu člana 31.	18
	Ostvarivanje prava na uplatu doprinosa za PIO	
	Grafikon 22	19
	Grafikon 23	19
	Grafikon 24	20
	Grafikon 25	20
	Grafikon 26	20
PRILOZI		21
Metodološka objašnjenja		56
Adresar		57

Molimo korisnike Biltena da prilikom upotrebe podataka navedu izvor.

Zapošljavanje i nezaposlenost po evidenciji Javne ustanove «Služba za zapošljavanje Kantona Sarajevo» Sarajevo decembar / prosinac 2004. godine

Prema podacima Federalnog zavoda za statistiku, dobivenih od organizacija-poslodavaca u novembru/studenom 2004. godine, na području Kantona Sarajevo bilo je **zaposleno** 92.375 radnika, što je u odnosu na ukupan broj zaposlenih u decembru 2003 godine više za 6.200 ili 7,1%, a u odnosu na prethodni mjesec više za 23 zaposlena ili 0,02%. U privredi je zaposleno 52.672 ili 57%, a u neprivredi 39.703 ili 43%.

Sa evidencije Javne ustanove «Služba za zapošljavanje Kantona Sarajevo» u decembru/prosincu 2004. godine **zaposleno** je 579 osoba, što je za 24 osobe ili 4,32% više u odnosu na novembar/studen 2004. godine. **Tražnja** za radnom snagom u istom mjesecu iznosi 96 prijava i viša je za 16 ili 20% u odnosu na prethodni mjesec. Od ukupnog broja podnijetih potreba za slobodnim radnim mjestima **realizovano** je 45, što je u odnosu na prethodni mjesec manje za 29 prijava.

U decembru/prosincu 2004. godine biroima za zapošljavanje organizacije - poslodavci su podnijeli 311 **prijava o prestanku radnog odnosa** po svim osnovama utvrđenim Zakonom o radu. U skladu sa Zakonom o posredovanju u zapošljavanju i socijalnoj sigurnosti nezaposlenih osoba, biro za zapošljavanje su u toku decembra/prosinca 2004. godine **brisali sa evidencije** 1.674 lica ili 2,62% od ukupnog broja registrovanih nezaposlenih lica, a u odnosu na prethodni mjesec više za 259 lica ili 18,30%.

Treba istaći da se ažuriranje evidencija vrši kontinuirano.

Tokom decembra/prosinca 2004. godine **prijavljeno je na evidenciju** službi za zapošljavanje 1926 lica, što je u odnosu na novembar/studen 2004. godine više za 477 lica ili 32,92%, od čega je stručnih lica 1370 ili 71%, a nestručnih 556 ili 29%. Posmatrano po biroima za zapošljavanje, najveći broj prijavljenih lica evidentirano je u Novom Gradu 572 ili 29,70%, Ilidži 316 ili 16,40%, Centru 242 ili 12,56%, Novom Sarajevu 250 ili 12,98%, itd.

Krajem decembra/prosinca 2004. godine u Kantonu Sarajevo na evidenciji Javne ustanove «Služba za zapošljavanje Kantona Sarajevo» **registrovano je 63.711 nezaposlenih lica**, što je za 252 lica više ili 0,40% u odnosu na novembar/studen 2004. godine. Učešće **žena** u ukupnom broju lica koja traže zaposlenje u decembru/prosincu 2004. godine iznosi 38.293 ili 60,10%. Posmatrano po biroima, najveći broj registrovanih nezaposlenih lica evidentirano je u Novom Gradu 17.529 lica ili 27,51%, Ilidži 10.215 ili 16,03%, Novom Sarajevu 8.160 ili 12,81%, itd.

Učešće **stručnih** lica u ukupnom broju nezaposlenih iznosi 38.709 ili 60,75%, od čega sa VSS 2.142 ili 3,36%, VŠS 1.056 ili 1,65%, SSS 16.380 ili 25,70%, VKV 590 ili 0,93% i KV 18.541 ili 29,20%, a **nestručnih** 25.002 ili 39,25 %, od čega NKV 23.941 ili 37,57%, PKV 538 ili 0,85% i NSS 523 ili 0,83%.

Broj lica koja **prvi put traže zaposlenje** je 30.701 ili 48,18% od ukupnog broja registrovanih nezaposlenih lica, od toga je **stručnih lica** 16.854 ili 54,89%, a **nestručnih** 13.847 ili 45,11%. Od ukupnog broja registrovanih nezaposlenih lica u posmatranom periodu učešće **demobilisanih vojnih obveznika** iznosi 7.479 ili 11,74%, **ratnih vojnih invalida** 1.781 ili 2,79%, **članova porodica poginulih boraca - šehida** 1.521 ili 2,39% i **ostalih invalida** (civilne žrtve rata, kategorizovana omladina i ostali) 557 ili 0,87%.

U skladu sa Zakonom o posredovanju u zapošljavanju i socijalnoj sigurnosti nezaposlenih osoba, u decembru/prosincu 2004. godine **novčanu naknadu** je koristilo 1.370 lica ili 2,15% od ukupnog broja evidentiranih nezaposlenih lica. Broj korisnika novčane naknade u decembru/prosincu 2004. godine viši je za 307 lica ili 28,88% u odnosu na prethodni mjesec. **Zdravstvenu zaštitu** u istom periodu koristilo je 35.147 lica ili 55,17% od ukupnog broja evidentiranih nezaposlenih i veći je za 239 lica ili 0,69% u odnosu na prethodni mjesec.

U decembru/prosincu 2004. godine izdato je ukupno 77 radnih dozvola stranim državljanima i licima bez državljanstva. Od tog broja je 28 radnih dozvola licima sa VSS, 9 sa VŠS, 37 sa SSS, 1 sa NSS i 2 sa PKV.

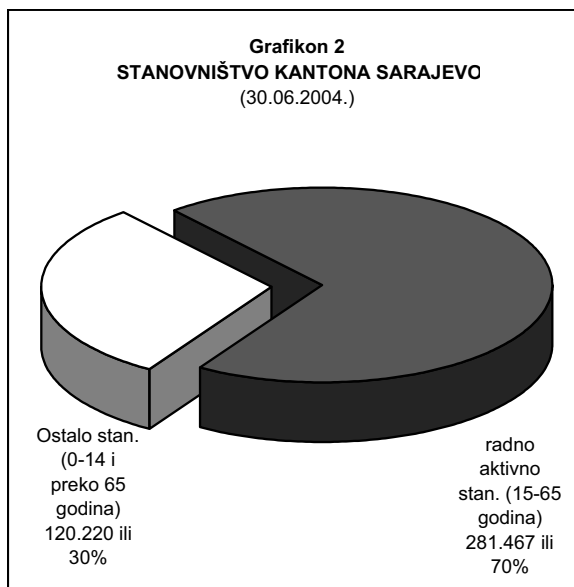
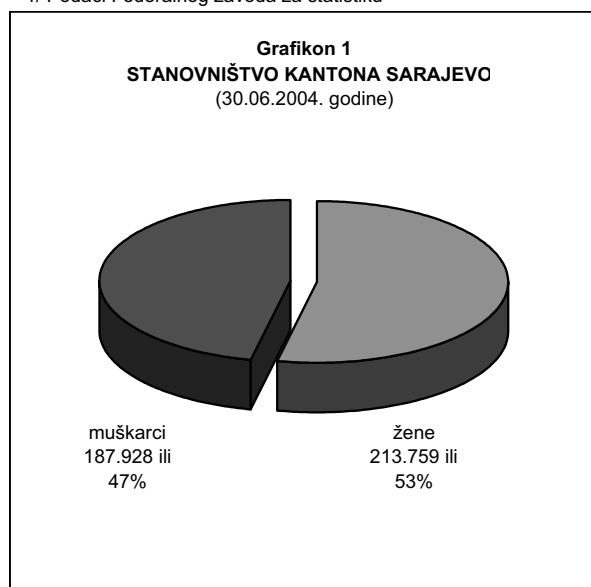
U decembru/prosincu 2004. godine izdato je ukupno 15 pozitivnih rješenja za ostvarenje prava na uplatu doprinosa za PIO i ostvarenje penzije. Od tog broja je 1 rješenje za lice sa VSS, 3 sa SSS, 1 sa NSS, 2 sa VKV, 2 sa KV, 1 sa PKV i 5 sa NKV.

STANOVNIŠTVO, ZAPOSLENO OSOBLJE I REGISTROVANA NEZAPOSLENA LICA

Tabela 1

1	STANOVNIŠTVO (30.VI. 2004.) /1				ZAPOSLENO OSOBLJE /1 (30.XI. 2004.)	REGISTROVANA NEZAPOSLENA LICA (31.XII. 2004.)	STOPA		% UČEŠĆA REGISTROV. NEZAPOSLENA LICA U BROJU RADNO AKTIVNOG STANOVN. (od 15 do 65)
	UKUPNO	Po godinama starosti					ZAPOSLENOSTI 6x100 4	NEZAPOSLENOSTI 7x100 6+7	
		0 - 14	15 - 65	65 i preko					
2	3	4	5	6	7	8	9	10	
CENTAR	67.993	10.478	46.500	11.015	33.465	6.921	71,97	17,14	14,88
HADŽIĆI	20.169	4.176	14.117	1.876	3.051	5.074	21,61	62,45	35,94
ILIDŽA	48.007	9.696	31.350	6.961	8.730	10.215	27,85	53,92	32,58
ILIJAS	15.351	3.204	10.535	1.612	1.468	4.348	13,93	74,76	41,27
NOVI GRAD	116.897	17.908	86.831	12.158	14.563	17.529	16,77	54,62	20,19
NOVO SARAJEVO	74.349	10.122	51.068	13.159	18.673	8.160	36,56	30,41	15,98
STARI GRAD	38.104	6.701	25.992	5.411	9.761	6.030	37,55	38,19	23,20
VOGOŠĆA	19.986	3.731	14.637	1.618	2.462	5.064	16,82	67,29	34,60
TRNOVO	831	147	437	247	202	370	46,22	64,69	84,67
KANTON SARAJEVO - Ukupno	401.687	66.163	281.467	54.057	92.375	63.711	32,82	40,82	22,64
FEDERACIJA BIH	2.324.712	423.514	1.635.212	265.986	378.260	325.738	23,13	46,27	19,92
% UČEŠĆA KS U FBIH	17,28	15,62	17,21	20,32	24,42	19,56			

1/ Podaci Federalnog zavoda za statistiku



ZAPOSLENOST ^{1/}

Ukupno - Kanton Sarajevo - općine

Tabela 2

novembar / studeni 2004. godine

	BROJ ZAPOSLENIH				
	31.12.2003.	X 2004.	XI 2004.	INDEX	
				XI 2004. 31.12.2003.	XI X 2004.
KS UKUPNO	86.175	92.352	92.375	107,19	100,02
Hadžići	2.875	3.074	3.051	106,12	99,25
Iliđža	8.075	8.669	8.730	108,11	100,70
Ilijaš	1.103	1.469	1.468	133,09	99,93
Vogošća	2.324	2.459	2.462	105,94	100,12
Trnovo	184	201	202	109,78	100,50
UKUPNO GRAD	71.614	76.480	76.462	106,77	99,98
Centar	28.955	33.532	33.465	115,58	99,80
Novi Grad	14.372	14.546	14.563	101,33	100,12
Novo Sarajevo	18.260	18.641	18.673	102,26	100,17
Stari Grad	10.027	9.761	9.761	97,35	100,00

1/ Podaci Federalnog zavoda za statistiku

ZAPOSLENOST

Po područjima - Kanton Sarajevo

Tabela 3

novembar / studeni 2004. godine

PODRUČJE ^{1/}	BROJ ZAPOSLENIH				
	31.12.2003.	X 2004.	XI 2004.	INDEX	
				XI 2004. 31.12.2003.	XI X 2004.
KS UKUPNO	86.175	92.352	92.375	107,19	100,02
A - Poljoprivreda, lov i šumarstvo	793	934	829	104,54	88,76
B - Ribarstvo	0	0	0	0,00	0,00
C - Rudarstvo	72	70	70	97,22	100,00
D - Prerađivačka industrija	14.704	13.949	13.951	94,88	100,01
E - Snabdijevanje el. energijom, gasom i vodom	3.708	3.639	3.645	98,30	100,16
F - Građevinarstvo	6.711	7.295	7.217	107,54	98,93
G - Trgovina	11.197	11.289	11.371	101,55	100,73
H - Ugostiteljstvo	3.877	3.976	3.981	102,68	100,13
I - Saobraćaj, skladištenje i veze	9.267	8.290	8.298	89,54	100,10
J - Finansijsko posredovanje	3.082	3.250	3.310	107,40	101,85
UKUPNO PRIVREDA	53.411	52.692	52.672	98,62	99,96
K - Poslovanje nekretninama iznajmljivanje i poslovne usl.	4.340	3.874	3.876	89,31	100,05
L - Javna uprava i odbrana; obavezno socijalno osiguranje	7.952	11.564	11.561	145,38	99,97
M - Obrazovanje	7.755	7.910	7.929	102,24	100,24
N - Zdravstvena i socijalna zaštita	7.249	7.879	7.894	108,90	100,19
O - Ostale javne, društvene, soc. i lične uslužne djelatnosti	5.468	6.176	6.186	113,13	100,16
P - Privatna domaćinstva sa zaposlenim licima	0	25	25	...	100,00
Q - Eksteritorijalne org. i tijela	0	1063	1063	...	100,00
00 -Nerasp.po djelatnostima SKD	0	1169	1169	...	100,00
UKUPNO NEPRIVREDA	32.764	39.660	39.703	...	801

1/ Prema standardnoj klasifikaciji djelatnosti

ZAPOSLENOST

U FEDERACIJI BOSNE I HERCEGOVINE NA KANTONIMA

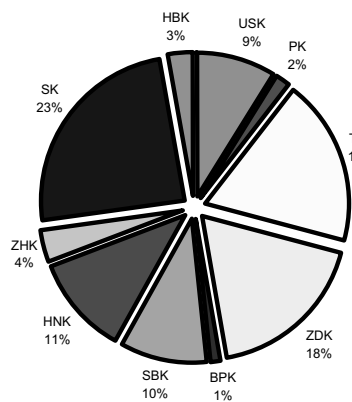
Tabela 3.1.

BROJ ZAPOSLENIH STANJE 30.XI. 2004. GODINE											
PODRUČJE / ¹	USK	PK	TZK	ZDK	BPK	SBK	HNK	ZHK	KS	HBK	FBIH ^{2/}
SK UKUPNO	33.366	6.116	70.706	68.812	4.330	36.494	41.316	14.235	92.375	10.510	378.260
A - Poljoprivreda, lov i šumarstvo	960	265	2.608	2.081	52	1.353	1.090	386	829	536	10.160
B - Ribarstvo	36	0	1	4	0	15	89	51	0	0	196
C - Rudarstvo	144	220	8.720	5.423	0	1.176	67	57	70	248	16.125
D - Prerađivačka industrija	10.151	955	16.018	21.975	1.299	11.427	7.754	2.593	13.951	1.973	88.096
E - Snabdijevanje el. energijom, gasom i vodom	1.003	168	2.725	2.178	149	1.268	2.319	495	3.645	302	10.607
F - Građevinarstvo	2.115	186	4.127	4.246	220	1.360	2.836	835	7.217	669	23.811
G - Trgovina	3.939	1.198	8.121	8.464	518	5.832	6.443	4.522	11.371	1.405	51.813
H - Ugostiteljstvo	1.570	241	2.324	2.827	202	1.293	1.713	376	3.981	368	14.895
I - Saobraćaj, skladištenje i veze	1.484	386	5.315	4.358	215	1.828	3.645	942	8.298	973	27.444
J - Finansijsko posredovanje	610	85	943	620	57	308	1.505	247	3.310	173	7.858
UKUPNO PRIVREDA	22.012	3.704	50.902	52.176	2.712	25.860	27.461	10.504	52.672	6.647	251.005
K - Poslovanje nekretninama, iznajmljivanje i poslovne usl.	409	47	1.189	1.436	60	305	1.098	213	3.876	48	8.681
L - Javna uprava i odbrana; obavezno socijalno osiguranje	3.431	1.068	5.425	4.704	697	3.114	4.185	1.396	11.561	1.232	36.813
M - Obrazovanje	3.572	651	6.473	5.455	399	3.247	3.466	1.237	7.929	893	33.322
N - Zdravstvena i socijalna zaštita	2.434	514	4.867	3.855	345	2.976	3.281	679	7.894	873	27.718
O - Ostale javne, društvene, soc. i lične uslužne djelatnosti	1.250	132	1.419	1.186	117	974	1.727	198	6.186	191	13.380
P - Privatna domaćinstva sa zaposlenim licima	2	46	8	25	...	81
Q - Eksteritorijalne org. i tijela	1063	35	1.098
00 - Neraspoređeno po djel.SKD	258	...	429	18	52	...	1169	591	2.517
UKUPNO NEPRIVREDA^{2/}	11.354	2.412	19.804	16.636	1.618	10.634	13.855	3.731	39.703	3.863	123.610

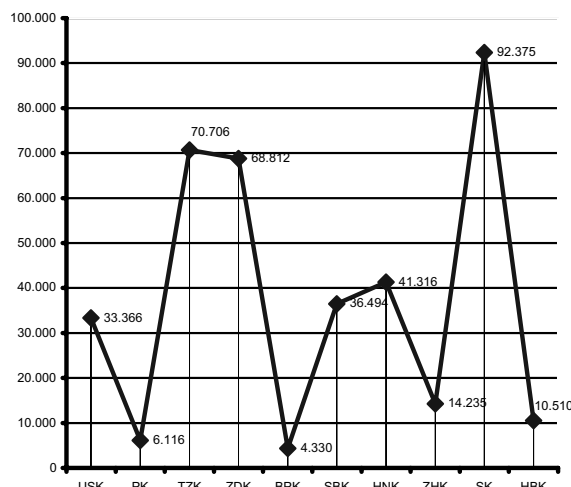
1/ Prema standardnoj klasifikaciji djelatnosti

2/ Nisu uključeni uposljeni u vojsci i policiji

Grafikon 3
ZAPOSLENOST U FBIH
stanje 30.11. 2004. godine



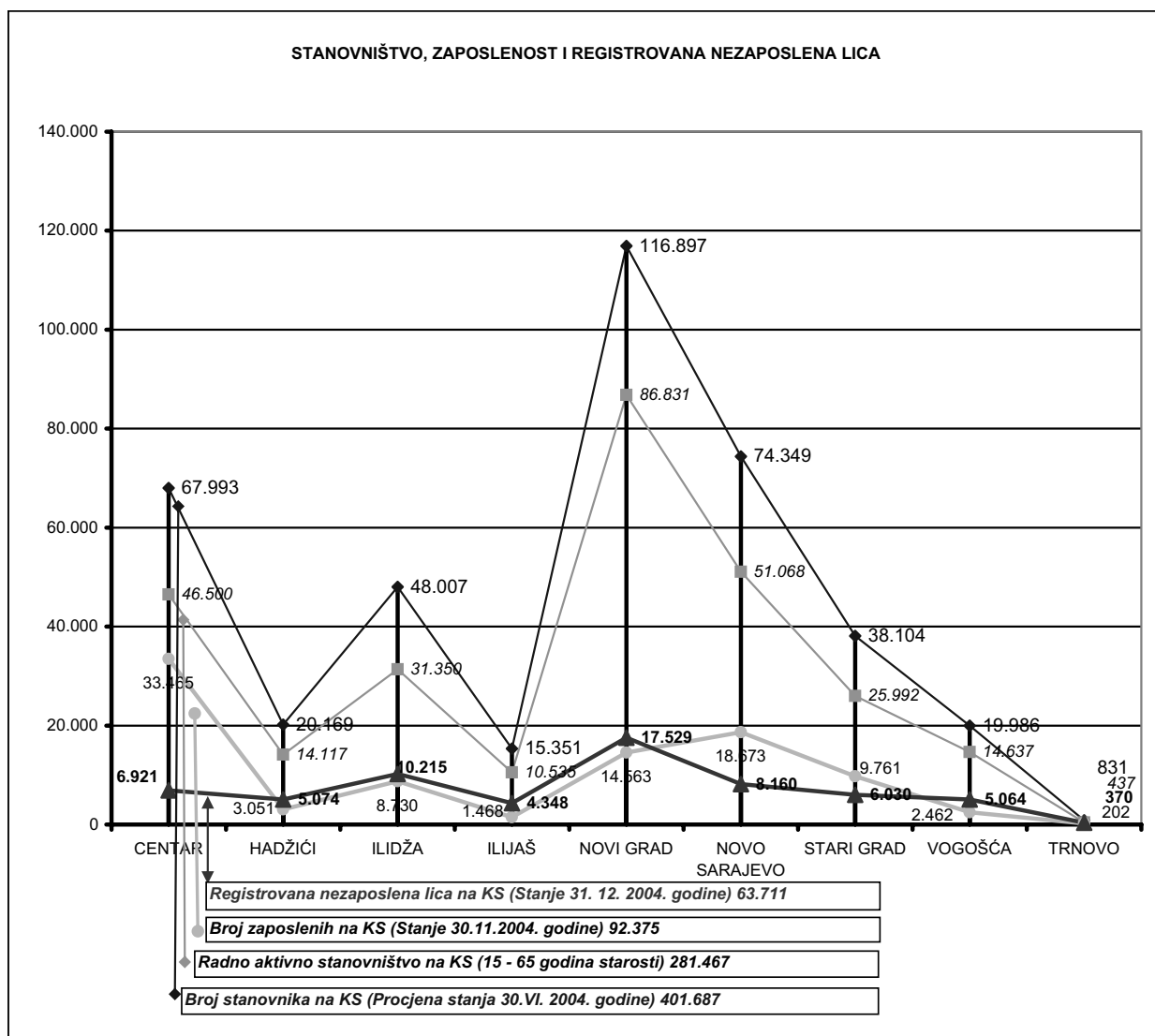
Grafikon 4
ZAPOSLENOST U FBIH - stanje 30. 11. 2004. godine



STANOVNIŠTVO, ZAPOSLENOST I REGISTROVANA NEZAPOSLENA LICA NA KANTONU SARAJEVO

Tabela 3.2.

	CENTAR	HADŽIĆI	ILIDŽA	ILIJAS	NOVI GRAD	NOVO SARAJEVO	STARI GRAD	VOGOŠĆA	TRNOVO	SARAJEVSKI KANTON
Broj stanovnika Procjena (stanje 30.VI. 2004.)	67.993	20.169	48.007	15.351	116.897	74.349	38.104	19.986	831	401.687
Radno aktivno stanovništvo (15 - 65)	46.500	14.117	31.350	10.535	86.831	51.068	25.992	14.637	437	281.467
Broj zaposlenih (Stanje 30.XI. 2004.)	33.465	3.051	8.730	1.468	14.563	18.673	9.761	2.462	202	92.375
Registrovana nezaposlena lica (Stanje 31.XII. 2004.)	6.921	5.074	10.215	4.348	17.529	8.160	6.030	5.064	370	63.711



**POSREDOVANJE JAVNE USTANOVE "SLUŽBA ZA ZAPOSŁJAVANJE KANTONA SARAJEVO"
SARAJEVO**

Po biroima

Tabela 4

decembar / prosinac 2004. godine

	Podnijete prijave o slob. rad. mjestima	Realizovane prijave	Zaposleni sa eviden. lica koja traže zapos.	Prestanci radnog odnosa
KS UKUPNO	96	45	579	311
Hadžići	36	19	20	50
Iliđža	10	7	88	41
Ilijaš	2	19	18	7
Vogošća	0	0	29	26
Trnovo	0	0	2	6
UKUPNO GRAD	48	0	422	181
Centar	32	0	75	34
Novi Grad	14	0	200	70
Novo Sarajevo	0	0	99	44
Stari Grad	2	0	48	33

POSREDOVANJE JAVNE USTANOVE "SLUŽBA ZA ZAPOSŁJAVANJE KANTONA SARAJEVO" SARAJEVO

Učešće žena, indexi

Tabela 5

decembar / prosinac 2004. godine

	UKUPNO		INDEX	ŽENE		INDEX
	XI	XII	XII	XI	XII	XII
	2004.	2005.	XI	2004.	2004.	XI
Podnijete prijave o potrebama za radnici.	80	96	120,00	21	20	95,24
Real. prijave o slobodn- im radnim mjestima	74	45	60,81	30	18	60,00
Zapos. sa evidencije lica koja traže zapos.	555	579	104,32	270	291	107,78
Prestan. rad. odnosa	200	311	155,50	86	129	150,00

REGISTROVANA NEZAPOSLENOST

Lica koja traže zaposlenje, lica koja prvi put traže zaposlenje i prijavljena lica u toku mjeseca po biroima

Tabela 6

decembar / prosinac 2004. godine

	Lica koja traže zaposlenje	Od kolone UKUPNO prvi put	Prijavljena lica koja traže zaposlenje - u toku izvještajnog mjeseca
		traže zaposlenje	
KS UKUPNO	63.711	30.701	1.926
Hadžići	5.074	3.223	122
Iliđža	10.215	4.855	316
Ilijaš	4.348	2.748	101
Vogošća	5.064	2.736	132
Trnovo	370	183	16
UKUPNO GRAD	38.640	16.956	1.239
Centar	6.921	2.986	242
Novi Grad	17.529	8.086	572
Novo Sarajevo	8.160	3.217	250
Stari Grad	6.030	2.667	175

REGISTROVANA NEZAPOSLENA LICA

Tabela 7

		UKUPNO	CENTAR	HADŽIĆI	ILIDŽA	ILIJAS	NOVI GRAD	NOVO SARAJEVO	STARI GRAD	VOGOŠĆA	TRNOVO ^{1/}
Stanje	31. XII. 1996.	17.940	2.346	891	3.201	504	5.336	2.396	1.913	1.353	0
	31. XII. 1997.	32.668	3.742	2.022	5.923	1.461	9.408	4.615	2.839	2.658	0
	31. XII. 1998.	46.381	5.523	3.003	8.292	2.435	12.603	6.866	4.013	3.646	0
	31. XII. 1999.	51.491	5.973	3.517	8.785	3.140	14.549	7.242	4.195	4.090	0
	31. XII. 2000.	51.031	5.800	3.687	8.201	3.273	14.457	7.221	4.371	4.021	0
	31. XII. 2001.	52.088	6.170	3.914	7.954	3.329	14.432	7.482	4.677	4.077	53
	31. XII. 2002.	56.519	6.338	4.142	8.958	3.693	15.257	8.109	5.310	4.424	288
	31. XII. 2003.	59.791	6.575	4.484	9.399	3.950	16.640	8.099	5.585	4.710	349
	31. XII. 2004.	63.711	6.921	5.074	10.215	4.348	17.529	8.160	6.030	5.064	370

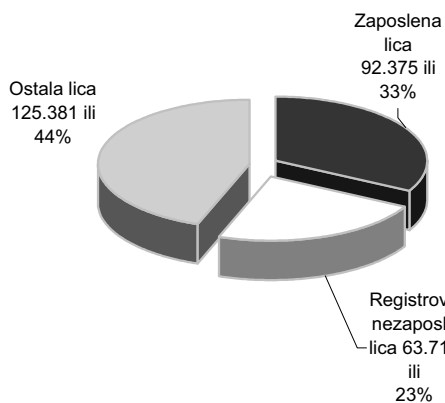
Stanje	30. VI. 2004.	60.913	6.699	4.726	9.827	4.037	16.817	7.915	5.713	4.825	354
	31. VII. 2004.	61.830	6.769	4.816	9.985	4.100	17.147	8.004	5.797	4.861	351
	31. VIII. 2004.	62.631	6.820	4.903	10.034	4.174	17.441	8.082	5.877	4.941	359
	30. IX. 2004.	63.262	6.810	4.945	10.155	4.259	17.658	8.143	5.955	4.981	356
	31. X. 2004.	63.425	6.846	4.992	10.127	4.316	17.536	8.195	5.974	5.078	361
	30. XI. 2004.	63.459	6.857	5.021	10.146	4.316	17.568	8.149	5.986	5.053	363
	31. XII. 2004.	63.711	6.921	5.074	10.215	4.348	17.529	8.160	6.030	5.064	370

DECEMBAR/PROSINAC 2004. GODINA

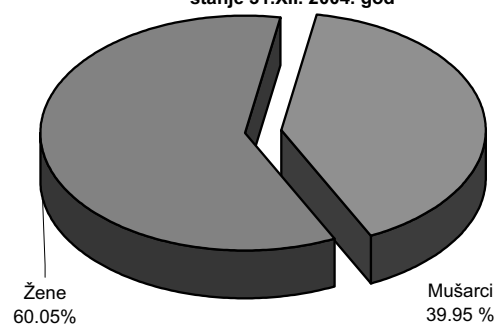
UKUPNO	Svega	63.711	6.921	5.074	10.215	4.348	17.529	8.160	6.030	5.064	370
	Žene	38.293	4.293	3.198	6.052	2.357	10.654	4.865	3.539	3.129	206
NKV	Svega	23.941	2.126	2.555	4.032	2.163	6.331	2.222	1.962	2.321	229
	Žene	16.256	1.475	1.850	2.770	1.343	4.294	1.439	1.272	1.658	155
PKV	Svega	538	59	23	135	59	113	65	50	33	1
	Žene	255	24	18	62	27	58	27	19	20	0
KV	Svega	18.541	1.857	1.403	3.037	1.349	5.272	2.258	1.847	1.425	93
	Žene	8.245	865	612	1.246	535	2.461	1.074	827	600	25
VKV	Svega	590	56	27	121	33	163	84	50	54	2
	Žene	92	11	4	15	1	30	21	6	4	0
NSS	Svega	523	88	5	93	19	146	88	51	33	0
	Žene	510	84	5	90	19	146	84	49	33	0
SSS	Svega	16.380	2.043	995	2.475	664	4.627	2.734	1.727	1.075	40
	Žene	10.959	1.379	670	1.679	404	3.131	1.790	1.144	739	23
VŠS	Svega	1.056	171	29	135	25	294	235	120	44	3
	Žene	648	101	18	82	11	194	139	78	23	2
VSS	Svega	2.142	521	37	187	36	583	474	223	79	2
	Žene	1.328	354	21	108	17	340	291	144	52	1

1/ Evidencija nezaposlenih lica vođena je u Birou za zapošljavanje Iliđza do 2001. godine

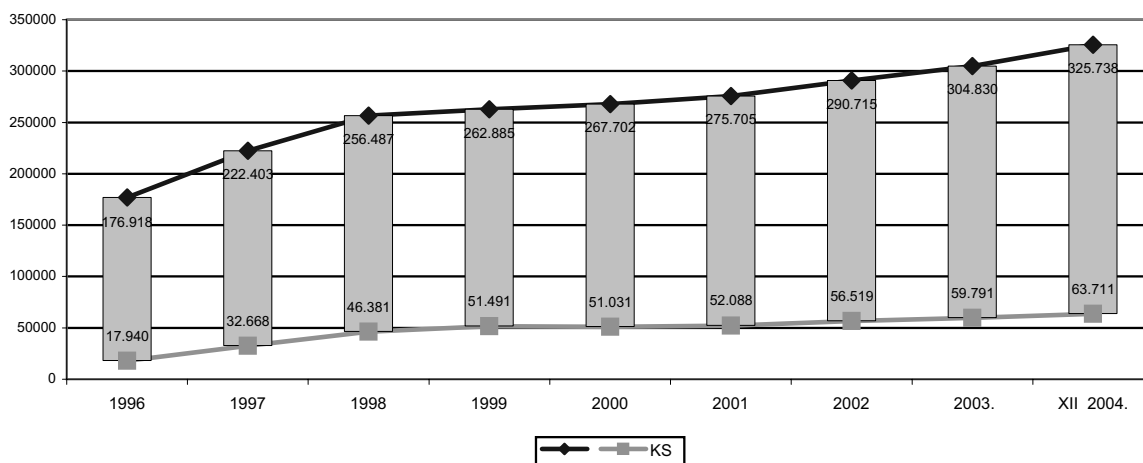
**Grafikon 6
RADNO AKTIVNO STANOVNIŠTVO**



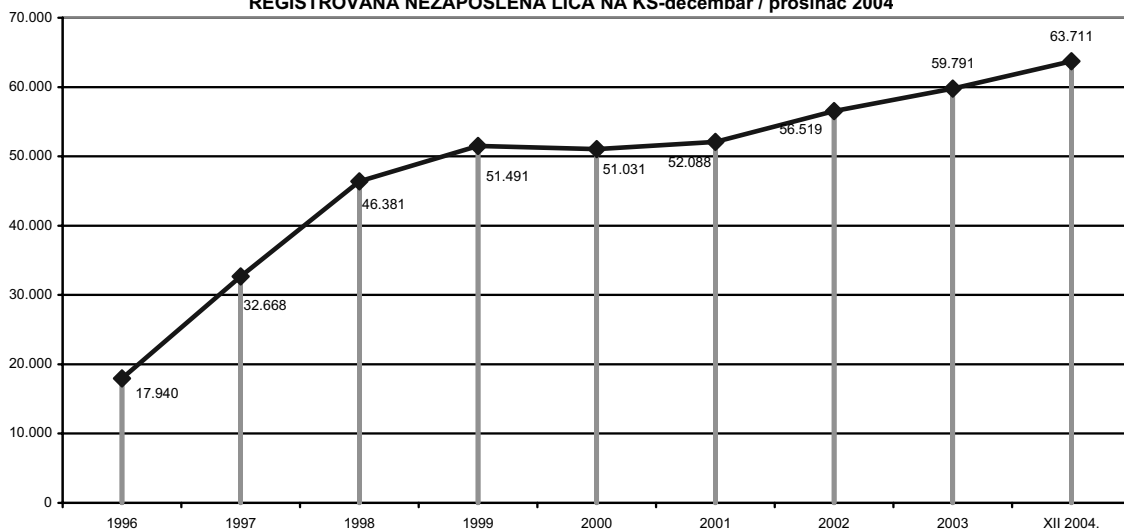
**Grafikon 7
REGISTRIVANA NEZAPOSLENA LICA
stanje 31.XII. 2004. god**

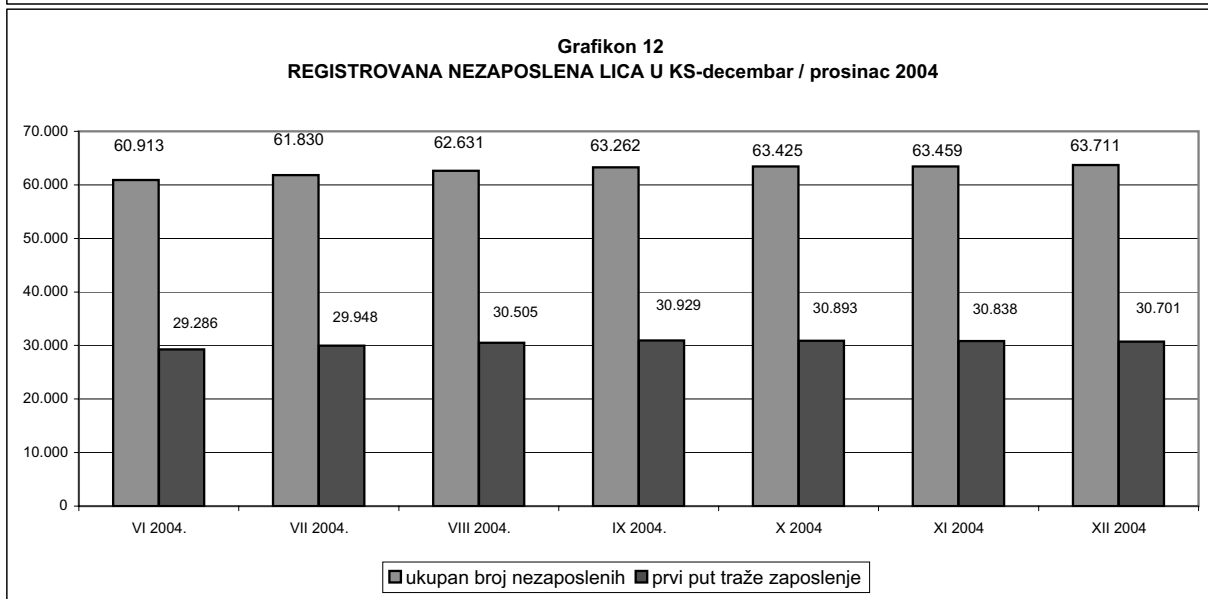
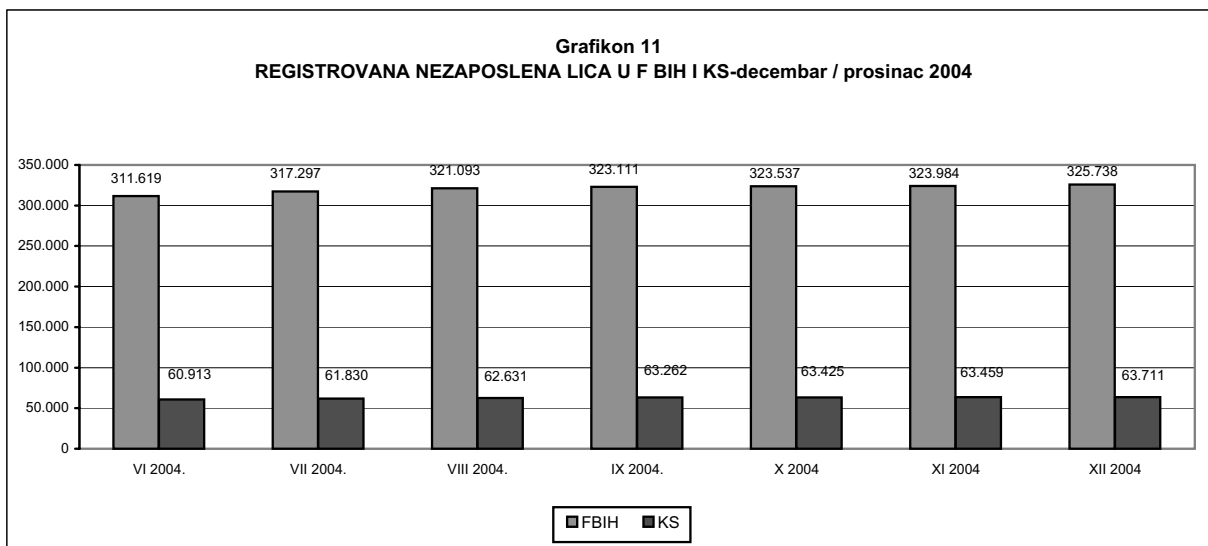
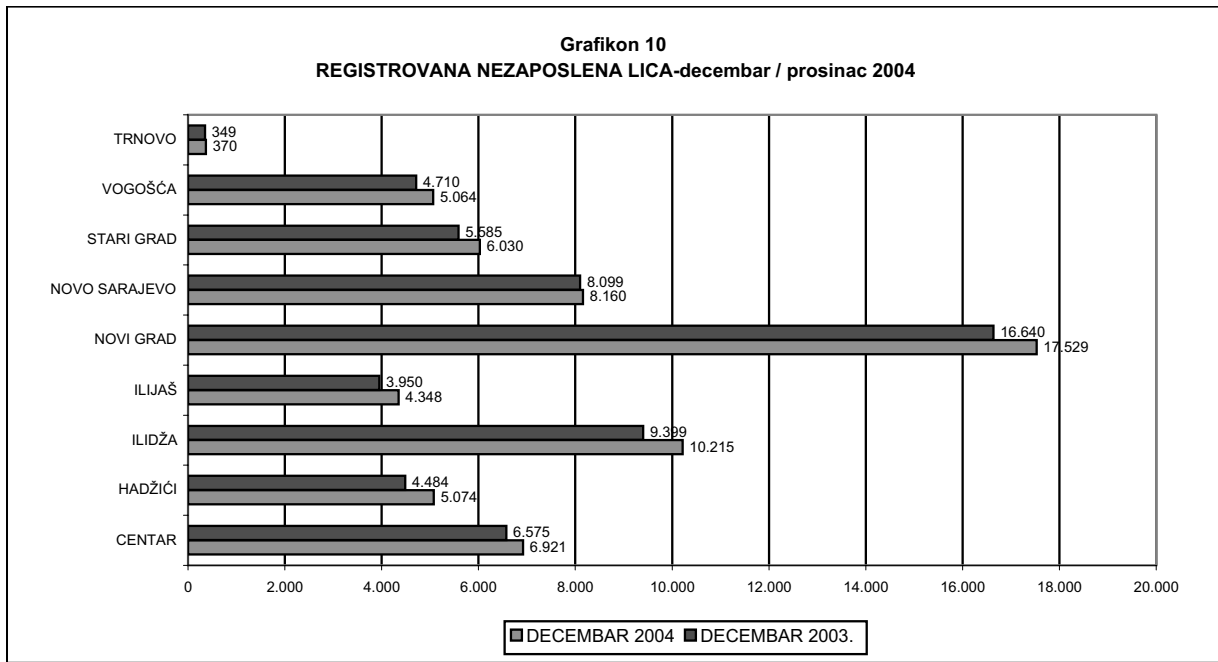


**Grafikon 8
REGISTROVANA NEZAPOSLENA LICA- decembar/prosinac 2004**

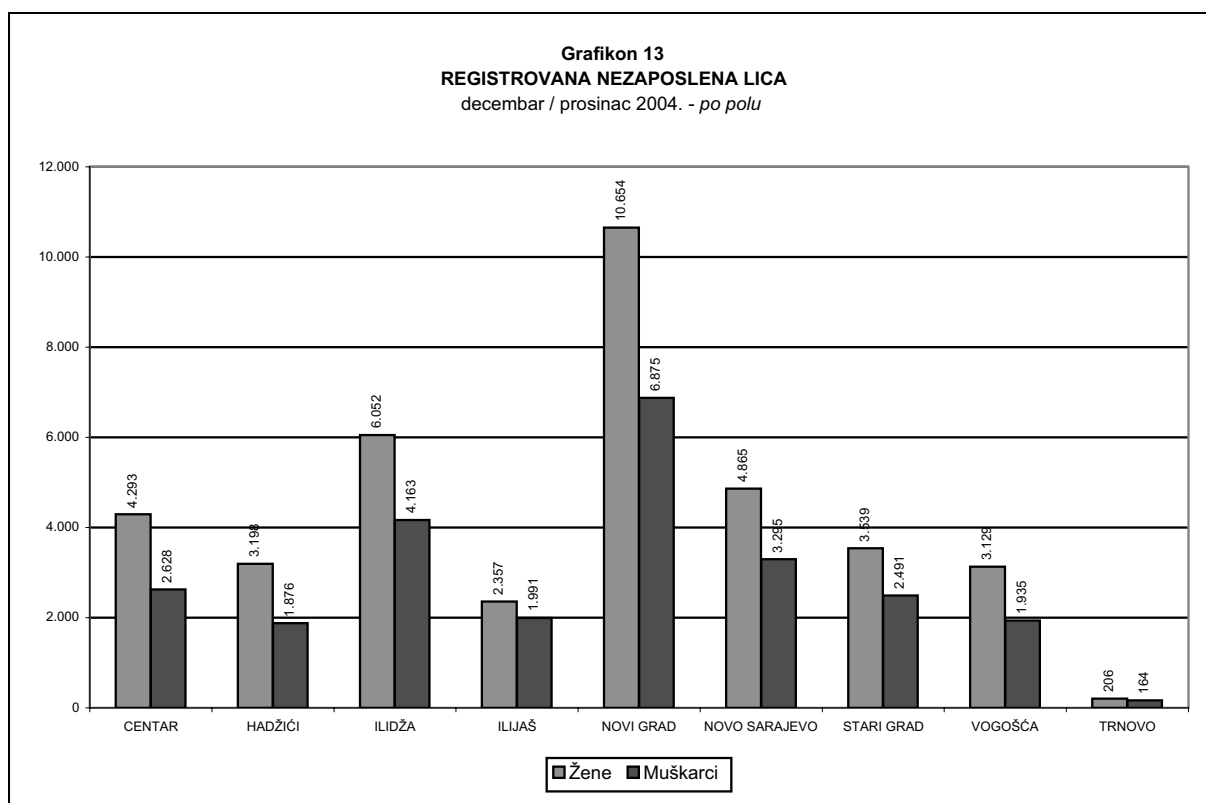


**Grafikon 9
REGISTROVANA NEZAPOSLENA LICA NA KS-decembar / prosinac 2004**

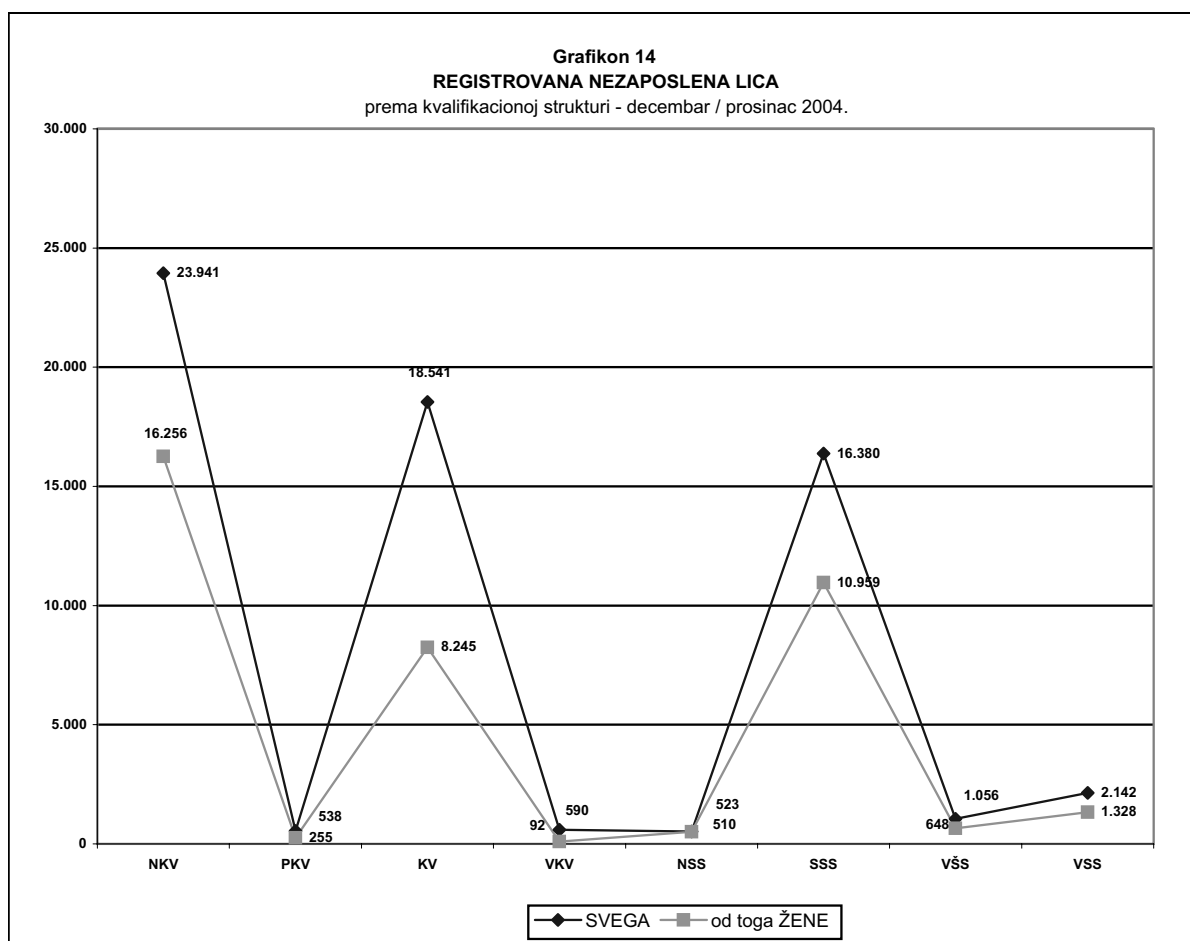


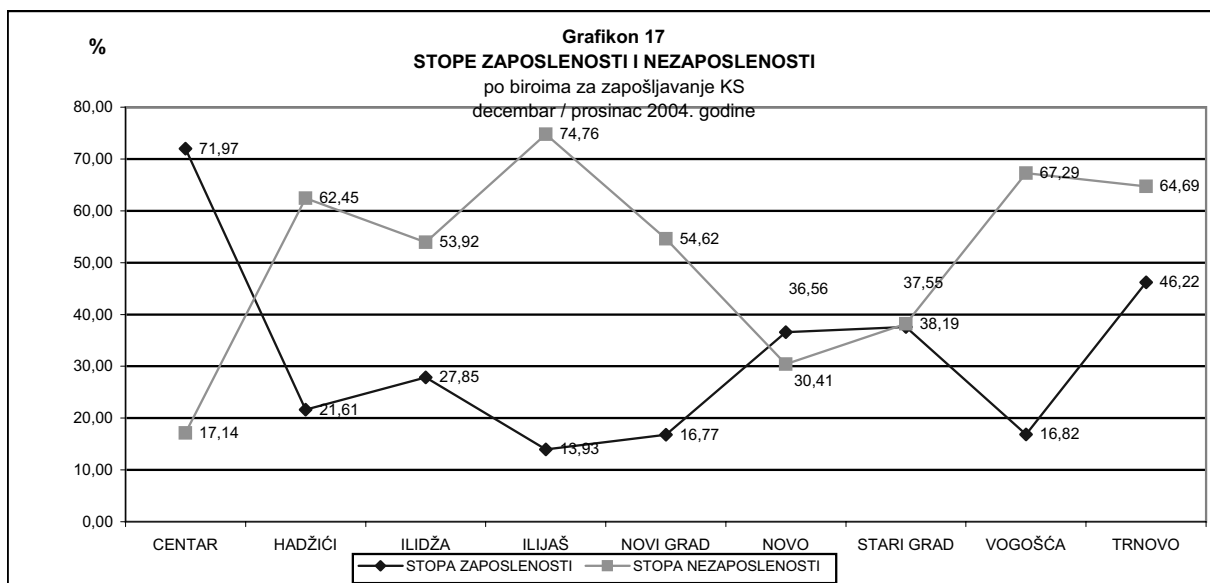
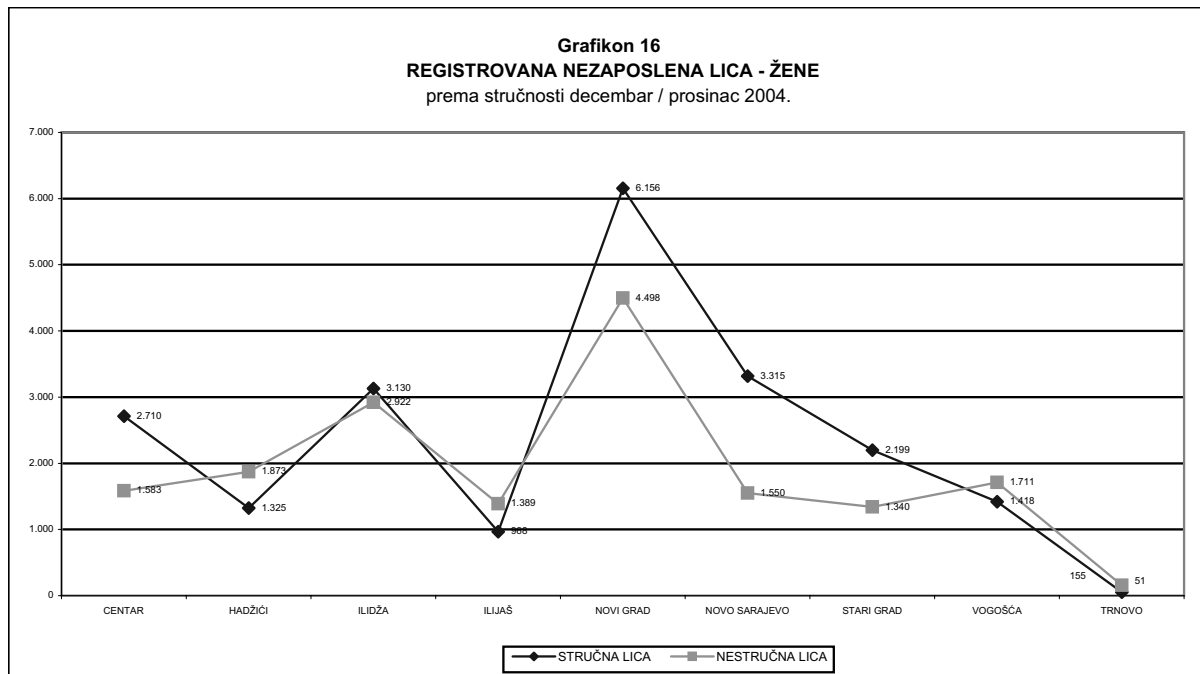
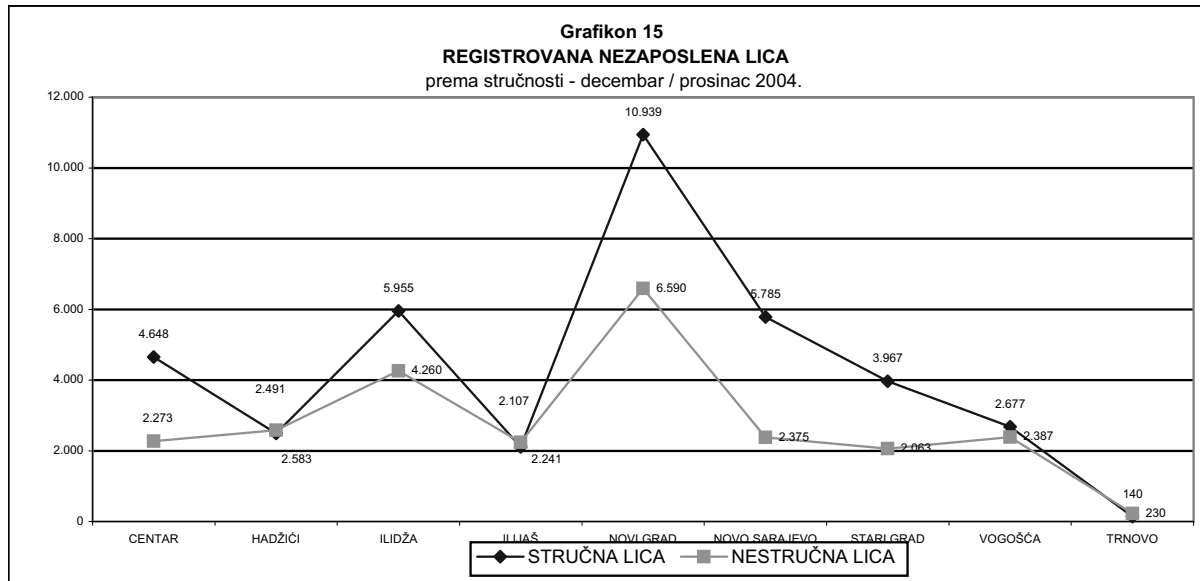


Grafikon 13
REGISTROVANA NEZAPOSLENA LICA
 decembar / prosinac 2004. - po polu

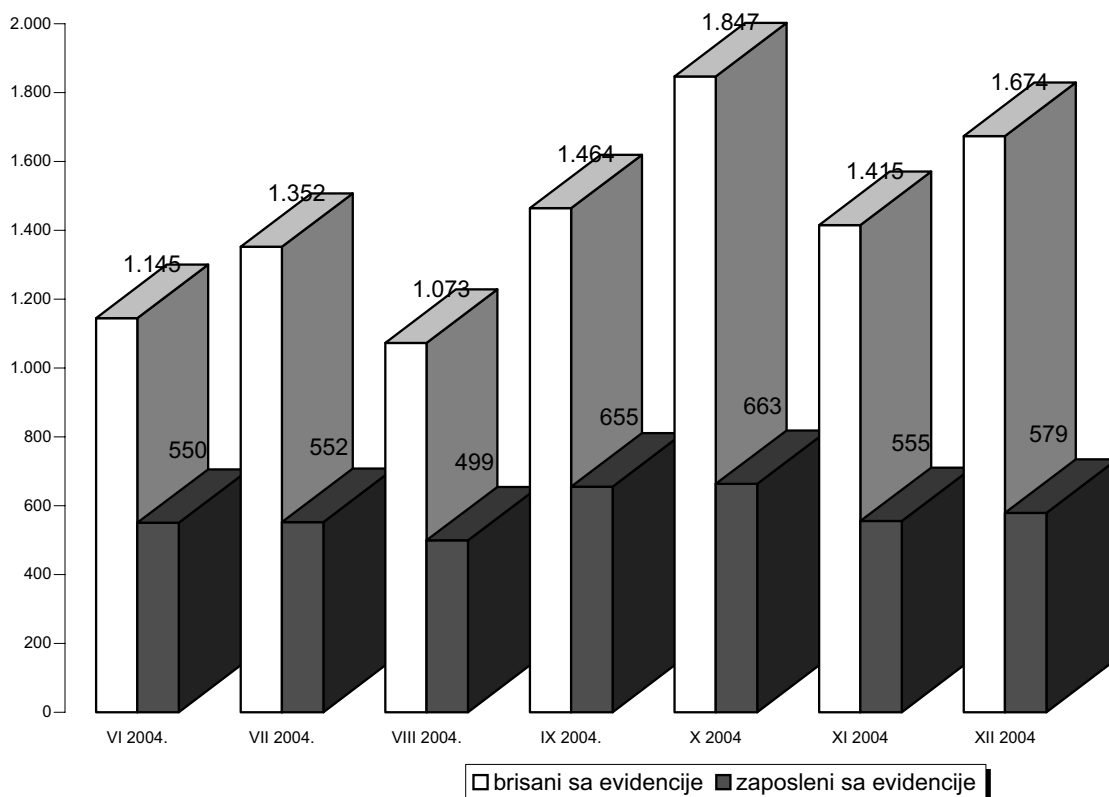


Grafikon 14
REGISTROVANA NEZAPOSLENA LICA
 prema kvalifikacionoj strukturi - decembar / prosinac 2004.

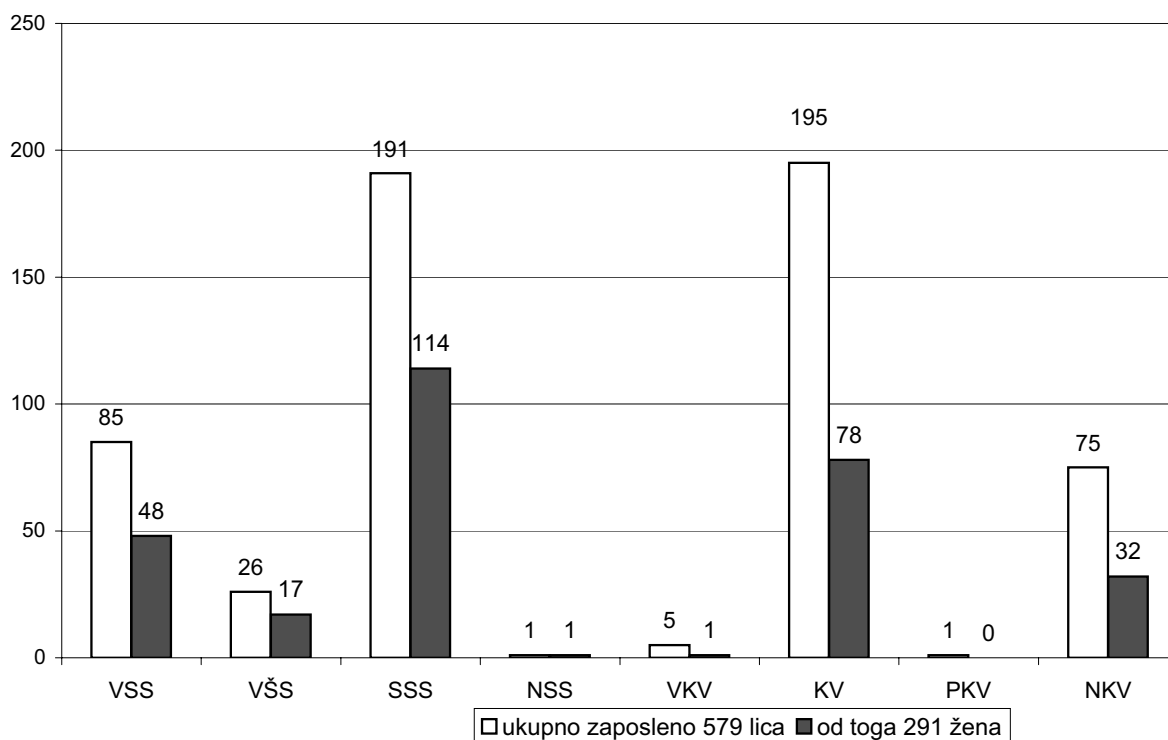




Grafikon 18
STRUKTURA BRISANIH I ZAPOSLENIH LICA SA EVIDENCIJE KS-decembar / prosinac 2004



Grafikon 19
kvalifikaciona struktura lica zaposlenih s evidencije JU "Služba za zapošljavanje Kantona Sarajevo" decembar / prosinac 2004.godine



REGISTROVANA NEZAPOSLENOST

Učešće žena, indexi

Tabela 8

decembar / prosinac 2004. godine

	UKUPNO		INDEX	ŽENE		INDEX
	XI	XII	XII	XI	XII	XII
	2004.	2004.	XI	2004.	2004.	XI
1. Lica koja traže zaposlenje	63.459	63.711	100,40	38.107	38.293	100,49
2. Od kolone UKUPNO prvi put traže zaposlenje	30.838	30.701	99,56	20.830	20.799	99,85
3. Prijavljena lica koja traže zaposlenje -u toku izvještaj. mj	1.449	1.926	132,92	777	1.057	136,04

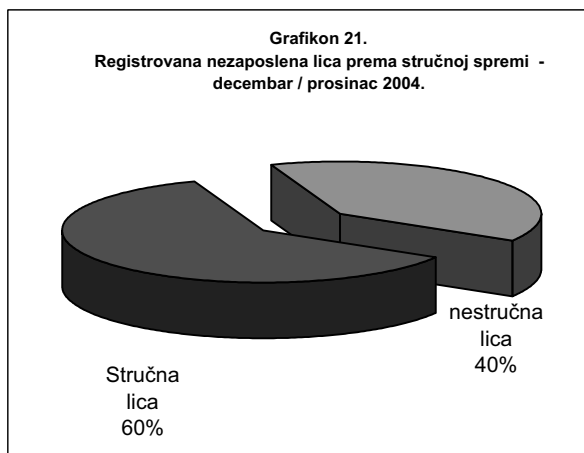
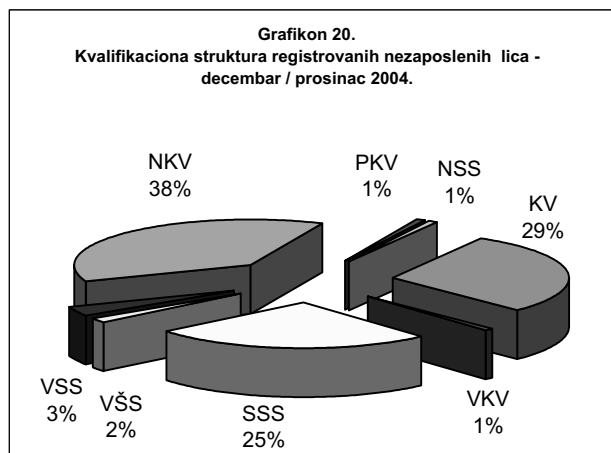
REGISTROVANA NEZAPOSLENOST

Kvalifikaciona struktura

Tabela 9

decembar / prosinac 2004. godine

	Lica koja traže zaposlenje Svega	Od kolone - Svega prvi put traže zap.	Novoprijavljena lica koja traže zaposl. u toku izvještajnog mjeseca
SVEUKUPNO	63.711	30.701	1.926
Stručna lica ukupno	38.709	16.854	1.370
KV	18.541	7.613	609
VKV	590	19	24
SSS	16.380	7.860	501
VŠS	1.056	289	51
VSS	2.142	1.073	185
Nestruč. lica ukupno	25.002	13.847	556
NKV	23.941	13.556	523
PKV	538	219	23
NSS	523	72	10



REGISTROVANA NEZAPOSLENOST

Demobilisani vojni obveznici, članovi porodica poginulih boraca,
ratni vojni invalidi, ostali invalidi - biro

Tabela 10

decembar / prosinac 2004. godine

	Demobilisani vojni obveznici	Članovi porodica poginulih boraca-šehida	Ratni vojni invalidi	Ostali invalidi
KS UKUPNO	7.479	1.521	1.781	557
Hadžići	614	159	102	25
Ilić	1.259	166	261	46
Ilijaš	347	63	66	25
Vogošća	645	280	144	34
Trnovo	97	24	16	5
Grad Sarajevo	4.517	829	1.192	422
Centar	626	150	191	57
Novi Grad	1.884	349	457	200
Novo Sarajevo	1.177	226	319	85
Stari Grad	830	104	225	80

REGISTROVANA NEZAPOSLENOST

Demobilisani vojni obveznici, članovi porodica poginulih boraca,
ratni vojni invalidi, ostali invalidi - kvalifikaciona i polna struktura

Tabela 11

decembar / prosinac 2004. godine

	UKUPNO OVE KATEGORIJE NEZAPOSLENIH	DEMABIL.			ČL. POROD.		RVI	OSTALI INVALIDI
		XI 2004.	XII 2004.	XII 2004.	XII 2004.	XII 2004.	XII	
UKUPNO	SVEGA	11.314	11.338	100,21	7.479	1.521	1.781	557
	žene	1.736	1.730	99,65	455	1.013	39	223
VSS	SVEGA	155	148	95,48	99	23	21	5
	žene	21	23	109,52	4	17	1	1
VŠS	SVEGA	134	136	101,49	98	9	28	1
	žene	18	19	105,56	9	7	2	1
SSS	SVEGA	1.818	1.781	97,96	1.111	355	253	62
	žene	428	421	98,36	125	260	14	22
VKV	SVEGA	268	272	101,49	211	5	53	3
	žene	2	2	100,00	0	2	0	0
KV	SVEGA	4.096	4.129	100,81	2.776	473	658	222
	žene	419	411	98,09	105	221	7	78
Stručna lica	SVEGA	6.471	6.466	99,92	4.295	865	1.013	293
	žene	888	876	98,65	243	507	24	102
NKV	SVEGA	4.608	4.617	100,20	3.053	629	746	189
	žene	772	776	100,52	193	483	12	88
PKV	SVEGA	198	216	109,09	114	11	19	72
	žene	44	47	106,82	6	8	0	33
NSS	SVEGA	37	39	105,41	17	16	3	3
	žene	32	31	96,88	13	15	3	0
Nestručna lica	SVEGA	4.843	4.872	100,60	3.184	656	768	264
	žene	848	854	100,71	212	506	15	121

REGISTROVANA NEZAPOSLENOST

Po biroima, učešće žena, indexi

Tabela 12

decembar / prosinac 2004. godine

	UKUPNO		INDEX	ŽENE		INDEX
	XI	XII	XII	XI	XII	XII
	2004.	2004.	XI	2004.	2004.	XI
9. KANTON SARAJEVO						
UKUPNO	63.459	63.711	100,40	38.144	38.293	100,39
Hadžići	5.021	5.074	101,06	3.198	3.198	100,00
Iliđža	10.146	10.215	100,68	6.033	6.052	100,31
Ilijaš	4.316	4.348	100,74	2.336	2.357	100,90
Vogošća	5.053	5.064	100,22	3.139	3.129	99,68
Trnovo	363	370	101,93	201	206	102,49
Ukupno Grad	38.560	38.640	100,21	23.237	23.351	100,49
Centar	6.857	6.921	100,93	4.246	4.293	101,11
Novi Grad	17.568	17.529	99,78	10.643	10.654	100,10
Novo Sarajevo	8.149	8.160	100,13	4.836	4.865	100,60
Stari Grad	5.986	6.030	100,74	3.512	3.539	100,77

REGISTROVANA NEZAPOSLENOST I ZAPOSŁJAVANJE

Tabela 13

decembar / prosinac 2004. godine

	UKUPNO	P O P C I N A M A								
		Hadžići	Iliđža	Ilijaš	Vogošća	Trnovo	Centar	Novi Grad	Novo Sarajevo	Stari Grad
Prestanci rad. odnosa	311	50	41	7	26	6	34	70	44	33
Podnijete prijave potr. za radnicima	96	36	10	2	0	0	32	14	0	2
- na neodr.	33	11	10	0	0	0	12	0	0	0
Realizovan. prijave potr.	45	19	7	19	0	0	0	0	0	0
- na neodr.	27	2	7	18	0	0	0	0	0	0
Brisani sa evidencije	1.674	69	247	69	121	9	178	611	239	131
Zaposleni sa evidenc.	579	20	88	18	29	2	75	200	99	48
Novoprijav. lica u toku mj	1.926	122	316	101	132	16	242	572	250	175
Lica koja traže zapos.	63.711	5.074	10.215	4.348	5.064	370	6.921	17.529	8.160	6.030
Od UKUPNO prvi put traže zapos.	30.701	3.223	4.855	2.748	2.736	183	2.986	8.086	3.217	2.667
DVO	7.479	614	1.259	347	645	97	626	1.884	1.177	830
Čl. porodica pogin. borac.	1.521	159	166	63	280	24	150	349	226	104
RVI	1.781	102	261	66	144	16	191	457	319	225
Ostali inval.	557	25	46	25	34	5	57	200	85	80
Korisnici NN	1.370	79	191	25	70	2	171	445	234	153
- NN iz inos.	0	0	0	0	0	0	0	0	0	0
Korisnici ZZ	35.147	2.365	4.350	2.344	2.617	147	4.195	10.365	5.017	3.747
Povratnici iz inostrans.	470	0	0	0	0	0	0	0	470	0

PREGLED BROJA IZDATIH RADNIH DOZVOLA STRANIM DRŽAVLJANIMA I LICIMA BEZ DRŽAVLJANSTVA PO STEPENU STRUČNE SPREME

Tabela 14

decembar / prosinac 2004. godine

	Stepen stručnog obrazovanja									
	Ukupno	VSS	VŠS	SSS	NSS	VKV	KV	PKV	NKV	
Svega	77	28	9	37	1	0	0	2	0	0
Žena	27	8	6	13	0	0	0	0	0	0

SOCIJALNA I MATERIJALNA SIGURNOST NEZAPOSLENIH

Korisnici novčane naknade i zdravstvenog osiguranja

Tabela 15

decembar / prosinac 2004. godine

	Korisnici novčane naknade			Korisnici zdravstvenog osiguranja	
	Ukupno	žene	Od Ukupno iz inostranstva	Ukupno	žene
KS UKUPNO	1.370	658	0	35.147	19.188
Hadžići	79	20	0	2.365	1.238
Iliđža	191	92	0	4.350	2.129
Ilijaš	25	13	0	2.344	1.083
Vogošća	70	29	0	2.617	1.448
Trnovo	2	1	0	147	59
Grad Sarajevo	1.003	503	0	23.324	13.231
Centar	171	85	0	4.195	2.502
Novi Grad	445	225	0	10.365	5.855
Novo Sarajevo	234	120	0	5.017	2.821
Stari Grad	153	73	0	3.747	2.053

SOCIJALNA I MATERIJALNA SIGURNOST NEZAPOSLENIH

Korisnici novčane naknade i zdravstvenog osiguranja -

kvalifikaciona i polna struktura

Tabela 16

decembar / prosinac 2004. godine

	KORISNICI NOV. NAKNADE		INDEKS UKUPNO XII / XI	KORISNICI Z. ZAŠTITE		INDEX XII XI
	XI 2004.	XII 2004.		XI 2004.	XII 2004.	
	UKUPNO					
SVEGA	1063	1370	128,88	34908	35147	100,68
žene	490	658	134,29	19060	19188	100,67
NKV						
SVEGA	217	266	122,58	10553	10613	100,57
žene	86	122	141,86	6047	6063	100,26
PKV						
SVEGA	5	6	120,00	339	343	101,18
žene	1	2	200,00	142	142	100,00
KV						
SVEGA	345	471	136,52	11113	11180	100,60
žene	100	155	155,00	4625	4663	100,82
VKV						
SVEGA	17	17	100,00	395	394	99,75
žene	3	1	33,33	63	61	96,83
NSS						
SVEGA	6	6	100,00	314	312	99,36
žene	5	5	100,00	307	303	98,70
SSS						
SVEGA	314	424	135,03	10137	10177	100,39
žene	190	256	134,74	6599	6634	100,53
VŠS						
SVEGA	37	39	105,41	687	685	99,71
žene	25	28	112,00	420	417	99,29
VSS						
SVEGA	122	141	115,57	1370	1443	105,33
žene	80	89	111,25	857	905	105,60

PREGLED BROJA POZITIVNIH RJEŠENJA ZA OSTVARENJE PRAVA PO OSNOVU ČLANA 31.

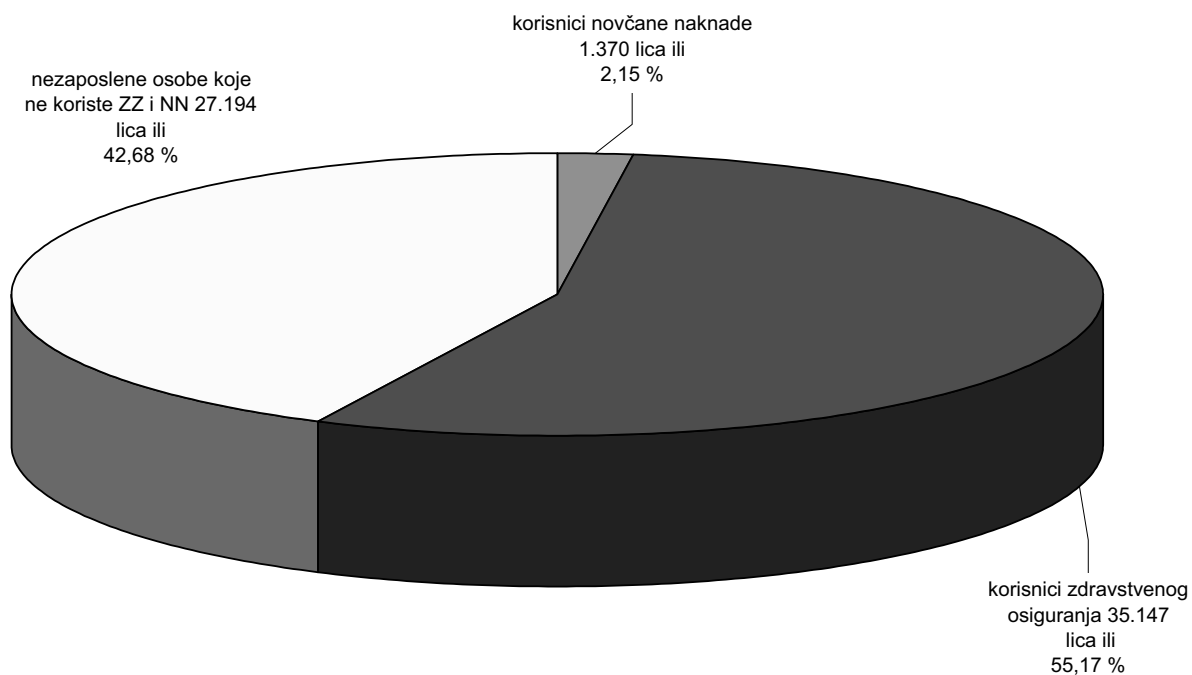
Ostvarenje prava na uplatu doprinosa za PIO

Tabela 17

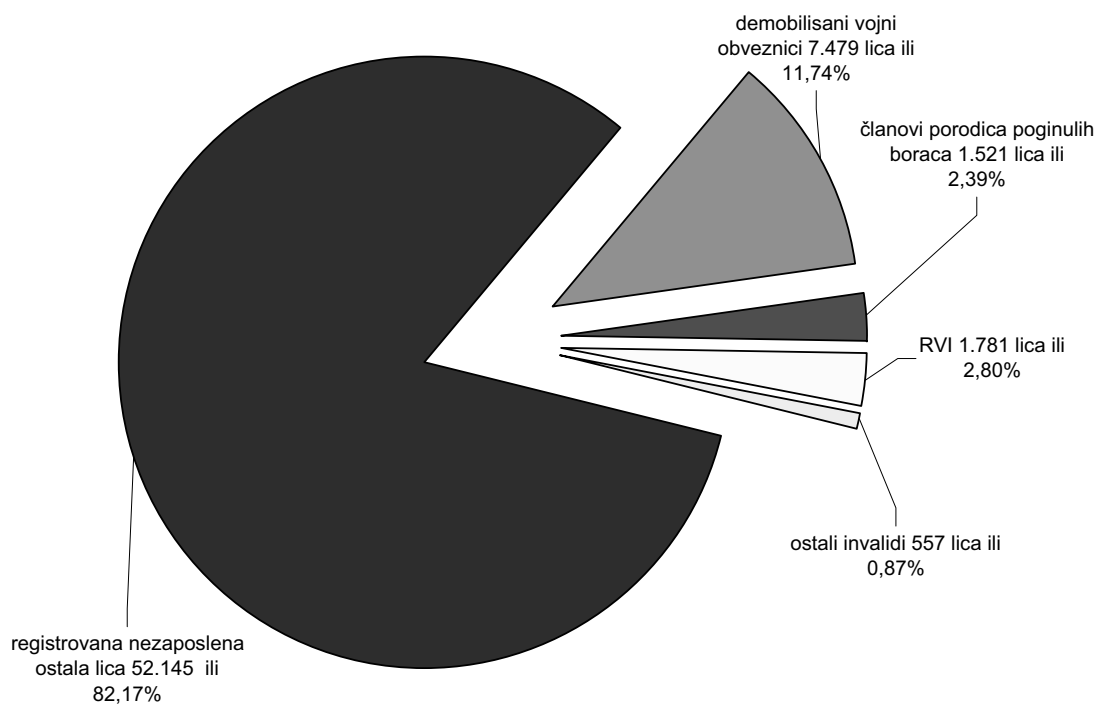
decembar / prosinac 2004. godine

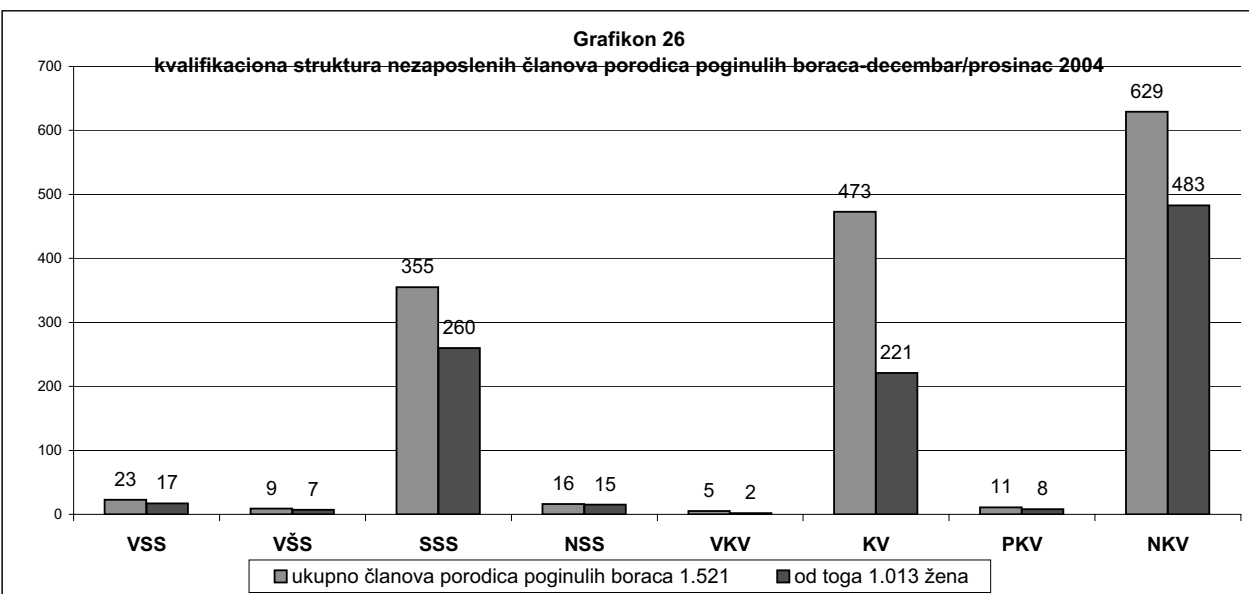
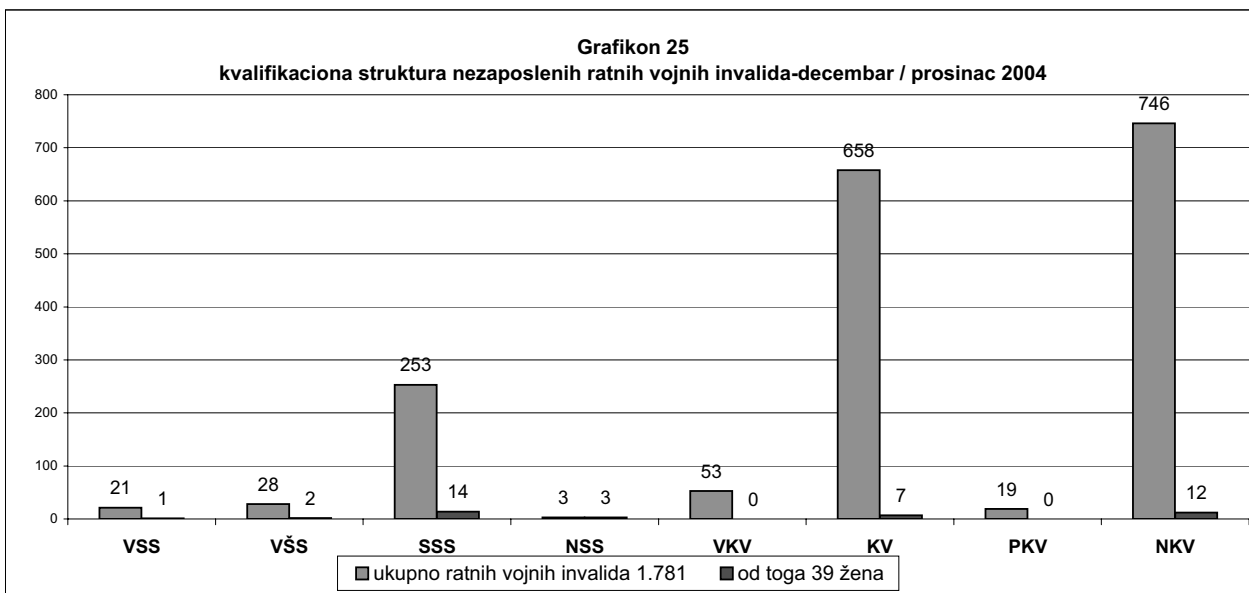
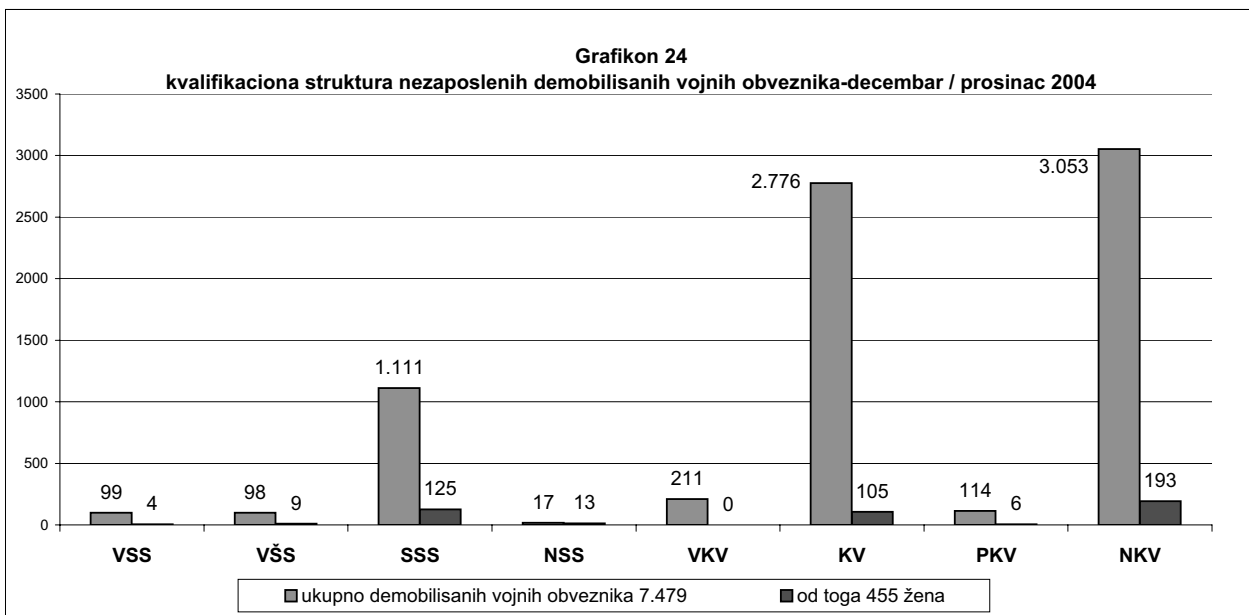
Član 31.	Stepen stručnog obrazovanja								
	Ukupno	VSS	VŠS	SSS	NSS	VKV	KV	PKV	NKV
Svega	15	1	0	3	1	2	2	1	5
Žena	3	0	0	2	1	0	0	0	0

Grafikon 22
STRUKTURA NEZAPOSLENIH LICA
 Ukupna registrovana nezaposlenost-decembar / prosinac 2004



Grafikon 23
struktura učešća demobilisanih vojnih obveznika, članova porodica poginulih boraca, RVI i ostalih invalida u ukupnoj registrovanoj nezaposlenosti-decembar / prosinac 2004





- P R I L O Z I -

P r i l o z i

Tabela 1.	Pregled najbrojnijih zanimanja-frekvencija iznad 5 stanje 31.12.2004. godine.	23
Tabela 2.	Pregled broja registrovanih nezaposlenih lica po godinama starosti, polu i biroima na dan 31.12.2004.godine	30
Tabela 2.1.	Pregled broja registrovanih nezaposlenih lica po godinama starosti, polu i kvalifikacionoj strukturi na dan 31.12.2004.godine	31
Tabela 3.	Pregled broja registrovanih nezaposlenih lica po dužini čekanja na zaposlenje, po polu i biroima na dan 31.12.2004.godine	32
Tabela 3.1.	Pregled broja registrovanih nezaposlenih lica po dužini čekanja na zaposlenje po polu i kvalifikacionoj strukturi na dan 30.06.2004.godine	33
Tabela 4.	Pregled broja registrovanih nezaposlenih lica koja su bila zaposlena po godinama starosti i radnom stažu na dan 31.12.2004.godine	34
Tabela 4.1.	Pregled broja registrovanih nezaposlenih lica koja su bila zaposlena po godinama starosti, radnom stažu i biroima na dan 31.12.2004.godine	35
Tabela 5.	Pregled broja registrovanih nezaposlenih lica koja su bila zaposlena po dužini čekanja na zaposlenje na dan 31.12.2004.godine	44
Tabela 5.1.	Pregled broja registrovanih nezaposlenih lica koja su bila zaposlena po dužini čekanja na zaposlenje i biroima na dan 31.12.2004.godine	45
Tabela 6.	Pregled broja registrovanih nezaposlenih lica prema završenoj školi, fakultetu i biroima na dan 31.12.2004.godine	54

P R E G L E D

NAJBROJNIJIH ZANIMANJA - FREKVENCIJA IZNAD 5
na dan 31.12.2004. godine

T. 1

NAZIV ZANIMANJA	UKUPNO	PPTZ*	Centar	Hadžići	Iliđa	Ilijaš	Novi Grad	Novo Sarajevo	Stari Grad	Vogošća	Trnovo
1	2	3	4	5	6	7	8	9	10	11	12
ZANIMANJA PROFILA I-II (PK-NS)											
Daktilograf	413	61	75		77	19	115	63	41	23	
Knjigovezac	6						6				
Metalostrugar	5	5					5				
Manipulant u konfekcioniranju tekstila	5	1			5						
Pomoćni bravar	29	11	5		8		11	5			
Pomoćni frizer	17	9			6	6			5		
Pomoćni krojač	104	59	8	10	28	8	20	14	6	10	
Pomoćni kuhar	39	29	7		11		16	5			
Pomoćni moler	5	1			5						
Pomoćni trgovac	24	12			7		7	5	5		
Pomoćni vatrogasac	9	3			9						
Pomoćni zidar	23	2	7		9	7					
Stenodaktilograf	56	8	6				19	19	5	7	
Tapetar	5	4					5				
Tehnički crtač	33	2	7		8		12	6			
Tesarski radnik	10				10						
Zavarivači, rezači plamenom	5	1						5			
ZANIMANJA PROFILA III-IV (KV - VK)											
Administrator	99	28	27		17		14	25	7	9	
Alatničar	111	58	7	24	11	8	20	6		35	
Armirač	24	7			7	5	12				
Autoelektričar	173	93	17	10	37		56	17	22	14	
Autolakirer	137	72	23	9	15	10	42	16	11	11	
Autolimar	214	114	20	17	24	53	34	21	23	22	
Automehaničar	866	382	62	125	153	88	180	87	76	85	10
Automehaničar, majstor	21	2			14		7				
Bravar	890	342	61	95	162	150	207	88	47	80	
Bravar majstor	55	1			11	7	19	6	5	7	
Čuvar šume, lugar	31	13			15	8	8				
Cvječar	103	80	15	8	10		36	14	20		
Daktilograf	152	68	13	26	29		38	23	23		
Električar održavanja	52	19	6	5	6	5	16	7	7		
Elektroinstalater	160	77	13	14	31	7	45	20	22	8	
Elektroinstalater, specijalizirani	6	22					6				
Elektromeh. za mjer. instru. i sklop.	15	4			8				7		
Elektromehaničar	358	127	36	31	49	24	111	60	32	15	
Elektromehaničar za elektroenerget.	221	149	13		43	19	91	33	12	10	
Elektromehaničar za želj. elektroene.	29	16			5		17	7			
Elektromonter	13	2			5		8				
Elektromonter energetskih masina i ur.	6	2	6								
Elektrotehničar proizv. mašina	12	5					6	6			
Elektrozavarivač	5	1					5				
Ekonomski službenik	11						11				
Fotograf	11	4	5				6				
Frizer	459	228	69	55	76	83	61	37	40	38	
Frizer vlasuljar	100	69				33	12		55		
Hemijski čistač	7	4					7				
Hemičar operator	89	45	10		11		39	21		8	
Hemijski laborant	81	42	9		16	10	18	6	18		
Instalater vodovoda i kanalizacije	177	56	13	12	41	27	39	13	20	12	
Izrađivač hemijskih proizvoda	8	4					8				
Keramičar	127	54	11	5	19	17	50	14	11		
Knjigovezac	49	22	7		10		19	7	6		
Knjigovođa	57	11	9		16		16	16			

NAZIV ZANIMANJA	UKUPNO	PPTZ*	Centar	Hadžići	Ilidža	Ilijaš	Novi Grad	Novo Sarajevo	Stari Grad	Vogošća	Trnovo
1.	2.	3.	4.	5.	6.	7.	8.	9.	10.	11.	12.
Konditor	34	18					34				
Konfektionar	629	292	56	35	126	33	209	79	44	47	
Konobar	477	175	47	24	94	11	169	63	51	18	
Kožar	11	4				6	5				
Kozmetičar	108	54	13		10		42	25	12	6	
Kožni galanterist	5	2			5						
Krojač	473	188	48	158	60	9	147	27		24	
Krojač muške od. majstor	129	32	23		16		28	34	28		
Krojač ženske odjeće	99	27			9	5	8	28	49		
Kuhar	507	231	59	28	78	19	156	77	63	27	
Kuhar specijaliteta	9						9				
Limar	86	38	8	19	12		22	11	7	7	
Ljevač metala	10	4				10					
Ljevački drvomodelar	5	2		5							
Ljevački kalupar	23	1			6	17					
Mašinbravar	416	132	27	9	91	20	103	59	33	74	
Mašinbravar, majstor	5				5						
Mašinista	5						5				
Meh. za rashladne i klim. uređaje	35	13	7				19	9			
Mehan. telekom. uređaja	202	143	22		24		88	42	16	10	
Mehaničar alatnih mašina	86	30	7		17	7	13	14		28	
Mehaničar alatnih mašina, majstor	8						8				
Mehaničar elektroničar	53	22	9		12		22	10			
Mehaničar elektronike proizvodnih maš.	6	4								6	
Mehaničar računarske elektr.	7	4					7				
Mehaničar tekstilnih mašina	5						5				
Mehaničar za audio i video tehniku	15	2					15				
Mehaničar uređaja za mjerenje i regul.	5	2			5						
Mehaničar opreme za grijanje	5	1							5		
Mesar	218	96	28		48		69	31	35	7	
Metalobrusač	112	24	4	8	35	6	19	5	5	30	
Metalobrusač specijalizirani	6									6	
Metalogodač	192	55	18	26	50	5	44	28	11	10	
Metalogodač, specijalist	5						5				
Metalostrugar	753	258	51	67	179	94	156	65	47	94	
Moler	106	33	20		25	8	27	10	16		
Monter opreme za grijanje i hlad.	151	52	16	9	28		53	16	22	7	8
Neposredni izvrš. društv. samozaštite	6	2					6				
Obučar	88	36	11	6	12	15	20	8	7	9	
Operator za unos podataka	6	3						6			
Optičar	167	81	16		13		78	37	18	5	
Otpravnik u drumskom saobraćaju	10	1					5	5			
Pekar	114	71	13		40		61				
Pletač	87	38	6		25		39	9	8		
Plinski i vodoinstalater	10	8							10		
Pletač metalne užadi	19	3	5		7		7				
Pogonski električar	24	5			12			12			
Precizni mehaničar	203	92	19		43		68	27	38	8	
Prerađivač voća i povrća	135	82	18	13	6		45	20	12	21	
Prešač metala	18	8				6	5			7	
Pripremač tekstilnih vlakana	54	26	7		7		22	7	5	6	
Prodavač	3711	1450	444	223	538	249	1092	447	427	291	18
Proizvod. duhanskih proizvoda	25	13			6		14		5		
Proizvođač furnira i drvenih ploča	11	3			6		5				
Ratar	28	13			6	7	10		5		
Ruk. maš. za toplin. obr. tekstila	7	6				7					
Ruk. uređajem za prer. plastike	14	8			5		9				
Rukovalac građ. mašinama	182	88	8	12	41		67	24	16	14	
Rukovalac mašinama za farmaceut. proiz.	6	2					6				
Rukovalac mašine za pređenje	19	8				19					

NAZIV ZANIMANJA	UKUPNO	PPTZ*	Centar	Hadžići	Ilidža	Ilijaš	Novi Grad	Novo Sarajevo	Stari Grad	Vogošća	Trnovo
1.	2.	3.	4.	5.	6.	7.	8.	9.	10.	11.	12.
Sekretarica	77	18	18	5	8		16	18	12		
Serviser el. aparata i opreme	39	10	12		8			8	11		
Serviser plinskih uređaja	39	35					31	8			
Slastičar	123	65	14		12		37	22	33	5	
Staklar	6	2					6				
Staklobrusač	5	1					5				
Stočar	6	13					6				
Stolar	281	73	25	22	58	28	87	28	13	20	
Stolar za šablone	80	32	7	8	14		27	17	7		
Soboslikar i moler	6	2					6				
Tapetar	109	50	13	7	14		39	18	18		
Telefonist	10	10					5	5			
Tesar	117	40	7	32	20	19	19	14		6	
Tjesteninar	88	46	8				23	29	23	5	
Tkač	70	21	6		21		16	10	11	6	
Vatrogasac	6	2		6							
Veterinarski bolničar	18	7					10		8		
Vlasuljar	378	230	21		49		196	67		45	
Vočar	59	48	6		15		20	7	6	5	
Vozač kamiona	595	125	53	44	170	5	113	61	71	78	
Vozač motornih vozila	191	61				37	123		31		
Vozač lakog dostavnog vozila	76	19	26					50			
Vozač putničkog automobila	24	3	24								
Upravni službenik	34						34				
Zavarivač	171	79	18		21	47	44	15	13	13	
Zidar	218	62	15	32	39	13	61	22	13	23	
Zlatar	29	11					8	5	16		
Zubozdravstveni asistent	5	3					5				

ZANIMANJA PROFILA IV (SSS)

Administrativni službenik	428	124	76	19	55	5	140	53	65	15	
Administrator obrade podataka	6	1		6							
Aranžer	40	26			10		16	7	7		
Arhitekt, tehničar	155	63	21	8	13		50	36	18	9	
Aviomehaničar	17	14			5		12				
Bankovni službeni	45	11			5		29	11			
Bankovni službenik na šalteru	6	2	6								
Bibliotekarski službenik	8	4					8				
Dizajner tekstila i odjeće	5	2	5								
Ekološki tehničar	5						5				
Ekonomski službenik	1674	548	199	96	256	79	459	260	150	175	8
Elektroenergetski tehničar	388	229	35	21	67	30	121	54	38	22	
Elektrotehničar	59	28	7	10	12	7	11	5	7		
Elektrotehničar za mjerne instrumente	6	3					6				
Elektrotehničar za jaku i slabu struju	168	42	7		27		60	33	17	24	
Farmaceutski tehničar	176	83	29	6	13	5	43	30	39	11	
Finansijski knjigovođa	58	20	6		15			26	11		
Fizioterapeut	418	309	73	13	44	10	131	73	51	23	
Frizer	97	44	13		13		32	20	13	6	
Fotografski tehničar	5	4			5						
Geodetski tehničar	45	19	11		7	6	5		10	6	
Geodetski tehničar, geometar	43	23	8				16	19			
Geodetski tehničar za elaborate	13	6			5		8				
Građevinski tehničar	307	86	30	124	40		66	19	22	6	
Građevinski tehničar niskogradnje	90	37	9		6	11	23	31	10		
Građevinski tehničar visokogradnje	170	82	17	38	25	5	31	27	17	10	
Grafičar pripreme proizv., spec.	12	14			12						
Grafičar štamparske proizvodnje spec.	10	3	5		5						
Grafičar za fotoslog i račun. slog	9	4					9				

NAZIV ZANIMANJA	UKUPNO	PPTZ*	Centar	Hadžići	Ilidža	Ilijaš	Novi Grad	Novo Sarajevo	Stari Grad	Vogošća	Trnovo
1.	2.	3.	4.	5.	6.	7.	8.	9.	10.	11.	12.
Grafičar za doradu	14	6			9		5				
Grafički dizajner	8	6		8							
Grafički tehničar	235	156	12	14	57		75	41	31	5	
Hemijski tehničar	165	57	21	10	35		54	23	13	9	
Hemijski tehničar analitičkih sistema	31	18	5				15	11			
Hemiskotehnoški tehničar	5	1						5			
Hidrološki tehničar	7	4								7	
Hortikulturni tehničar	33	21			11		14	8			
Knjigovezac, majstor	39	18			16		14		9		
Komercijalni službenik	331	129	27	7	55	8	121	63	36	14	
Kozmetičar	6	4					6				
Kuharski tehnolog	114	45	19		15		47	20	13		
Likovni tehničar	5	3					5				
Likovni tehničar primjenjenog slikarstva	7	7					7				
Likovni tehn. za oblikovanje u metalu	14	6						5	9		
Likovni the. primjenjenog vajarstva	26	13	9				8	9			
Likovni the. Tekstilnog dizajna	11	4					11				
Likovni tehn. za reklamnu grafiku	9	7					9				
Mašinski tehničar	1544	654	136	161	303	113	359	221	111	140	5
Mašinski the zap rec. Mehaniku	68	41	5		11		18	13	16	5	
Mašinski tehničar održavanja vazduhoplo.	23	18	6		9					8	
Maturant gimnazije	2519	1193	413	152	328	136	620	479	265	126	
Med.ses. za porod.-ginek.zdrav.njegu	165	99	22	9	9		55	28	27	15	
Medic. sestra za patron.zdrav.njegu	26	18			26						
Medicinska sestra	578	327	74	33	104	24	144	107	43	49	
Pedijatrijska sestra tehničar	131	68	18				57	32	24		
Psihogerijatrijska sestra tehničar	20	32	7				7		6		
Medecinski laboratorijski tehničar	147	102	24	8	19		48	14	23	11	
Mikrobiološki tehn. kontrolor	29	11		5	7			6	6	5	
Montažer u štamparstvu	5	1						5			
Mualim	96	65	8	8	11	7	29	7	15	11	
Muzičar	5	2							5		
Muzičar općeg smjera	22	14	14				8				
Neposredni izvršilac društ. samozaštite	25	7					14	11			
Odgajatelj	22	12					15		7		
Ofset štampač	22	11			6		16				
Organizator kult.-zabav.djelatnosti	28	12	7				10	11			
Podoficir	6	2					6				
Policaici	28	1	6				22				
Poljoprivredni tehničar	309	193	36	19	56	8	91	40	38	21	
Prehrambeni tehničar	190	88	19	7	24		83	31	19	7	
Prevodilac	10	6							10		
PTT tehničar poštanskog saobraćaja	68	43	7	5			42	6		8	
Računarski tehničar	17	5					6	11			
Razredni učitelj	255	170	41		33	6	92	32	35	16	
Recepционер	5	3					5				
Repro fotograf	25	18			9		16				
Rudarski tehničar	57	34			6	27	8	9		7	
Rukovalac viljuškarom	31	21					31				
Sanitarni tehničar	135	76	29		19	5	31	19	27	5	
Saobraćajni tehničar	132	43	5	22	26	5	45	22		7	
Saradnik prevodioca za eng. jezik	18	6			7		11				
Saradnik pomoćnik u nastavi osn. škole	31	12	12		5		9	5			
Slastičar majstor	19	9					8	6	5		
Slovoslagač	11	4			6			5			
Stenodaktilograf	6						6				
Stomatološka sestra	154	86	21		10		45	32	36	10	
Šumarski tehničar	137	72	6	19	36	20	30	18		8	

NAZIV ZANIMANJA	UKUPNO	PPTZ*	Centar	Hadžići	Ilidža	Ilijaš	Novi Grad	Novo Sarajevo	Stari Grad	Vogošća	Trnovo
1.	2.	3.	4.	5.	6.	7.	8.	9.	10.	11.	12.
Tehničar elektronike	189	104	27		19		77	39	27		
Tehničar drumskog saobraćaja	200	110	32	8	33		49	27	26	25	
Tehničar elektroničar za računare	55	38			7		33	10	5		
Tehničar fizikalni	6	1						6			
Tehničar finalne prerade drveta	76	37	18			6	52				
Tehničar grafički urednik	22	21	6				16				
Tehničar matematički	28	15	6		7		15				
Tehničar metalurgije	32	13			6	26					
Tehničar pletenja	12						5	7			
Tehničar za drvo	264	80	10	18	54	13	51	61	26	31	
Tehničar za kožarstvo	7	6				7					
Tehničar za obuču	6	1			6						
Tehničar za odjeću	97	45			44				25	28	
Tehničar za procesnu automatiku	20	10						20			
Tehničar za računsku tehniku i autom.	9	6	9								
Tehničar za programiranje	46	18	10				13	12	5	6	
Tehničar za radio i t v. uređaje	71	63	7		5		39		15	5	
Tehničar za telekomunikacijske uređaje	90	54	11		18		6	34	21		
Tekstilni tehničar	337	156	35	41	67	19	97	31	34	13	
Tehničar tkanja	13	2					13				
Tehničar unutrašnjeg transporta	17	16			5		12				
Tehničar za uređaje vazduhoplovstva	29	21					12	7	10		
Tekstilni tehničar mašinskog smjera	24	9	10				14				
Tekstilnohemijski tehničar	10	1						10			
Tekstilnotehnički konfeksionar	205	105	22		18		96	59	10		
Turistički animator	174	91	15	7	31		71	50			
Turistički vodič	5	2								5	
Učitelj predš. djece	18	14		12	6						
Ugostiteljski tehničar(hotelsijerski)	100	56	26		10			14	33	17	
Upravni službenik	162	44		5	54	10	34	43		16	
Vaspitač u učeničkom domu	11	5						11			
Veterinarski tehničar	128	79	28	7	16		29	24	19	5	
Vatrogasni tehničar	5	1								5	
Željezničko saobraćajni tehničar	78	45	8				39	24		7	
Zubotehničar	304	188	61		22		98	56	52	15	

ZANIMANJE PROFILA VI (VŠS)*											
Ekonomista	225	69	28	2	20	3	55	76	33	8	
Ekonomista investicijski savjetnik	2		2								
Ekonomista menadžmenta	5	2					5				
Ekonomista za marketing	2	1			2						
Ekonomista za finansije	15	6	3				8			4	
Ekonomista platnog prometa	6						6				
Ekonomista vanjsko-trgovinskog sm.	7	2			2		5				
Defektolog	2							2			
Građevinski inženjer	40	14	10		4		10	9	7		
Inženjer drumskog saobraćaja	2							2			
Inženjer elektrotehnike	2								2		
Inženjer geodezije	4	1	2						2		
Inženjer hemijske tehnologije	2		2								
Inženjer organizacije rada	15				7		5	3			
Inženjer za sigurnost na radu	2						2				
Inženjer tekstilne tehnologije	4				2					2	
Inženjer telekomunikacija	14	2	2				4	2	6		
Tekstilni inženjer-tehnolog konfeksionar	2		2								
Komercijalista	11		8				3				
Kriminalist	33	27	4		3	3	12	5	2	4	
Mašinski inženjer	30	5	4		8		10	5	3		
Medicinski laboratorijski tehničar	2	1					2				

NAZIV ZANIMANJA	UKUPNO	PPTZ*	Centar	Hadžići	Ilidža	Ilijaš	Novi Grad	Novo Sarajevo	Stari Grad	Vogošća	Trnovo
1.	2.	3.	4.	5.	6.	7.	8.	9.	10.	11.	12.
Nastavnik biologije	5	1	2					3			
Nastavnik biologije i hemije	2							2			
Nastavnik fizičke i zdrav kulture	2		2								
Nastavnik ekonomike domaćinstva	26	2					18	8			
Nastavnik geografije	7	4		2	3		2				
Nastavnik hemije	25	7	5		8		2		6	4	
Nastavnik likovne kulture	3	2						3			
Nastavnik muzičke kulture	2		2								
Nastavnik matematike	7						4	3			
Nastavnik maternjeg jezika	25	2	2				10	9	2	2	
Nastavnik predškolskog vaspitanja	60	13	12		5	2	19	12	10		
Nastavnik razredne nastave	26	4	2		3		10	9	2		
Nastavnik ruskog jezika	2						2				
Oficir	6						2	2		2	
Organizator prodaje	2								2		
Pravnik	112	34	17	4	27	5	3	27	20	9	
Razredni učitelj	6	2		2	2					2	
Socijalni radnik	47	4	8		10		13	9	3	4	
Sportski trener	3	1						3			
Učitelj djece sa posebnim potrebama	2				2						
Učitelj predšk.djece	7	5		4	3						
Upravni pravnik	57	2	21			2	16	18			
Viša medicinska sestra	12	3			2		2	4	4		
Viši fizioterapeut	33	24	7		3		13	8	2		
Viši radiološki tehničar	5	2					2		3		
Viši sanitarni tehničar	3						3				

ZANIMANJA PROFILA VII (VSS)*

Akademski grafički dizajner	8	2	8								
Bankovni službenik na šalteru	3	1					3				
Dipl građevinski inženjer	18	5	5				5	5	3		
Dipl agronom za ratarstvo	8	1			2		6				
Dipl agronom stočarstva	18	5	5		4		3	4	2		
Dipl agronom za voćarstvo	6	2					4	2			
Dipl bibliotekar	16	8		2			3	11	2		
Dipl biolog	20	20	4		3		10	5		3	
Dipl defektolog	4	1					2	2			
Dipl defektolog logoped	2		2								
Dipl ekonomist	250	104	66		20	4	58	70	24	8	
Dipl ekonomista za marketing	2						2				
Dipl inženjer geologije	2	1					2				
Dipl inž. hemije	27	10	9		3		3	4	5	3	
Dipl inženjer hemijske tehnologije	7	4					7				
Dipl inženjer poljoprivrede	45	21	14		8		13	7	3		
Dipl inženjer arhitekture	75	30	41		2		11	14	7		
Dipl inženjer drumskog saobraćaja	10	8	4				4	2			
Dipl inženjer saobraćaja i komunikacija	6	6	3					3			
Dipl inženjer elektronike	2	1					2				
Dipl inženjer željezničkog saobraćaja	2	2					2				
Dipl inženjer elektrotehnike	46	23	12				12	16	6		
Dipl kipar	5	4					2	3			
Dipl kriminalist	40	29	4		5	2	17	10		2	
Dipl mašinski inženjer	106	33	17	3	8		35	26	14	3	
Dipl novinar	90	54	22		10	3	22	18	13	2	
Dipl pedagog	2	1		2							
Dipl politolog	49	24	11		7		20	9		2	
Dipl pravnik	273	156	71	5	26	7	59	70	30	5	
Dipl dizajner	2	2						2			
Dipl psiholog	31	19	9		3		5	9	5		
Dipl slikar	5	3					5				
Dipl socijalni radnik	59	38	16		5	2	24		12		

NAZIV ZANIMANJA	UKUPNO	PPTZ*	Centar	Hadžići	Ilidža	Ilijaš	Novi Grad	Novo Sarajevo	Stari Grad	Vogošća	Trnovo
1.	2.	3.	4.	5.	6.	7.	8.	9.	10.	11.	12.
Dipl socijalni stručnjak	9							9			
Dipl sociolog	2	2		2							
Dipl veterinar	50	21	15		6		14	13	2		
Dipl. inž. za preradu i kontrolu proizv.	36	19	4		5		15	12			
Dipl. inženjer šumarstva	7	4	3				2	2			
Dipl teolog	2	2						2			
Dipl inženjer tekstilne tehnologije	2							2			
Doktor farmacije	23	14	4		2		12	3	2		
Doktor medicine	71	51	27		6		14	13	7	4	
Doktor medicine neuropsihijatar	2	1						2			
Doktor stomatologije	65	50	17		3		19	15	8	3	
Dipl inženjer poštanskog saobraćaja	2	2								2	
Oficir	4	1					2	2			
Prof. egleskog jezika	15	3	8				3	4			
Prof. filozofije	31	18	8			2	11	6	4		
Prof. ONO I DSZ	44	25	4	7	5	4	14	7	3		
Profesor fizičke i zdrav. kulture	24	12	3				12	3	4	2	
Profesor arapskog jezika	21	3	7		5		5	2	2		
Profesor biologije	5	2					2		3		
Profesor bosanskog	27	17	5		3		9	5	5		
Profesor francuskog	17	11	5				4	6	2		
Profesor njemačkog jezika	5	3	3					2			
Profesor geografije	6	4			2		4				
Profesor hemije	2				2						
Profesor matematike	2	2			2						
Profesor historije	16	12	3				8	2		3	
Profesor književni komparatist	13	8	6				7				
Profesor likovnih predmeta	16	7	6				2	4	4		
Profesor muzičkih predmeta	10	5	5		2		3				
Profesor pedagogije	64	44	9		8		18	15	12	2	
Profesor religijske kulture	5	4					5				
Profesor ruskog jezika	10	1	2				4	2	2		
Profesor sociologije	66	29	13		8		20	18	7		
Profesor srpskog jezika	9	2					4	5			
Profesor turskog jezika	4	3						2	2		
Profesor vjeronauke	3		3								
Slikar grafičar	2	2	2								

* PPTZ* - Prvi put traže zaposlenje (od kolone UKUPNO prvi put traže zaposlenje)

** Napomena: Obuhvat podataka sa frekvencijom iznad 2 za VŠS I VSS

Napomena:

Standardna klasifikacija zanimanja izrađena je prema načelima i sistemu Međunarodne standardne klasifikacije zanimanja (ISCO – 88) odnosno njene evropske verzije (ISCO – 88COM), i na taj način je osigurana međunarodna uporedivost podataka.

Zanimanja registrovanih nezaposlenih lica određuju se prema poslovima koje su obavljali prije nastanka nezaposlenosti, odnosno prema osposobljenosti za rad. Zanimanje registrovanih nezaposlenih lica bez radnog iskustva (lica koja nisu bila u radnom odnosu i prvi put traže zaposlenje) iskazuju se kao osposobljeni za rad kao zvanje.

Standardna klasifikacija zanimanja (u daljem tekstu: SKZ) je obavezan standard, koji se upotrebljava pri evidentiranju, zbrajanjem, objavljivanju, analiziranju i publikovanju podataka, značajnih za praćenje stanja i kretanja na tržištu rada u Federaciji Bosne i Hercegovine. Klasifikacija zanimanja ima značajne elemente u rodovima, vrstama, podvrstama i skupovima i pojedinačnim zanimanjima.

P R E G L E D

broja registrovanih nezaposlenih lica po godinama starosti, polu i biroima

stanje na dan 31.12.2004.godine

Tabela broj 2.

Godine starosti	UKUPNO		P o b i r o i m a								
			Centar	Hadžići	Ilidža	Ilijaš	N.Grad	N.Saraj	S.Grad	Vogošća	Trnovo
od 15 do 18	Svega	230	31	38	25	21	65	21	8	21	0
	žena	111	20	17	11	11	34	8	4	6	0
od 18 do 20	Svega	2879	302	276	402	182	813	357	313	217	17
	žena	1392	163	135	183	88	390	161	146	121	5
od 20 do 24	Svega	8027	807	681	1145	626	2428	919	752	636	33
	žena	4138	419	375	570	327	1260	453	382	339	13
od 24 do 27	Svega	5794	672	483	814	435	1665	720	583	395	27
	žena	3495	433	325	487	237	971	442	353	233	14
od 27 do 30	Svega	5231	559	449	756	379	1507	669	465	416	31
	žena	3343	344	303	507	220	962	424	301	268	14
od 30 do 35	Svega	7837	801	677	1275	607	2129	1030	681	585	52
	žena	5025	530	448	814	366	1393	644	417	379	34
od 35 do 40	Svega	8153	832	698	1439	560	2191	1082	687	619	45
	žena	5318	557	477	923	322	1458	693	432	430	26
od 40 do 45	Svega	8388	865	690	1464	548	2186	1137	744	701	53
	žena	5406	568	481	904	319	1442	730	478	452	32
od 45 do 50	Svega	7856	887	565	1269	476	2162	1026	785	636	50
	žena	4966	573	369	778	256	1448	623	471	411	37
od 50 do 60	Svega	8631	1078	486	1503	448	2225	1111	941	781	58
	žena	4889	656	263	840	194	1259	657	532	458	30
od 60 do 65	Svega	685	87	31	123	66	158	88	71	57	4
	žena	210	30	5	35	17	37	30	23	32	1
Preko 65	Svega	0	0	0	0	0	0	0	0	0	0
	žena	0	0	0	0	0	0	0	0	0	0
Ukupno	Svega	63711	6921	5074	10215	4348	17529	8160	6030	5064	370
	žena	38293	4293	3198	6052	2357	10654	4865	3539	3129	206

P R E G L E D

broja registrovanih nezaposlenih lica po godinama starosti, polu i kvalifikacionoj strukturi
stanje na dan 31.12.2004. Godine

Tab. 2.1.

Godine starosti	UKUPNO		Kvalifikaciona struktura							
			VSS	VŠS	SSS	NSS	VKV	KV	PKV	NKV
od 15 do 18	Svega	230	0	0	27	1	1	134	0	67
	žena	111	0	0	19	1	0	47	0	44
od 18 do 20	Svega	2879	0	0	1137	0	1	1495	4	242
	žena	1392	0	0	682	0	0	561	1	148
od 20 do 24	Svega	8027	72	31	3470	0	0	3300	20	1134
	žena	4138	64	19	2057	0	0	1326	10	662
od 24 do 27	Svega	5794	520	109	1949	8	2	1769	26	1411
	žena	3495	361	74	1296	8	0	858	17	881
od 27 do 30	Svega	5231	394	101	1444	14	1	1330	21	1926
	žena	3343	254	76	1015	14	0	687	18	1279
od 30 do 35	Svega	7837	249	115	1940	15	3	2512	98	2905
	žena	5025	160	75	1434	15	3	1366	56	1916
od 35 do 40	Svega	8153	197	117	2037	52	29	2703	101	2917
	žena	5318	131	84	1518	52	6	1417	53	2057
od 40 do 45	Svega	8388	242	152	2268	103	90	1881	64	3588
	žena	5406	140	102	1593	101	12	734	31	2693
od 45 do 50	Svega	7856	184	163	1098	138	170	1648	63	4392
	žena	4966	88	94	741	137	31	665	30	3180
od 50 do 60	Svega	8631	245	227	948	185	273	1670	130	4953
	žena	4889	121	119	589	177	40	574	37	3232
od 60 do 65	Svega	685	39	41	62	7	20	99	11	406
	žena	210	9	5	15	5	0	10	2	164
Preko 65 g.	Svega	0	0	0	0	0	0	0	0	0
	žena	0	0	0	0	0	0	0	0	0
UKUPNO:	Svega	63711	2142	1056	16380	523	590	18541	538	23941
	žena	38293	1328	648	10959	510	92	8245	255	16256

P R E G L E D

broja registrovanih nezaposlenih lica po dužini čekanja na zaposlenje, po polu i biroima
na dan 31.12.2004.godine

Tabela 3.

Dužina čekanja	UKUPNO	P o b i r o i m a									
		Centar	Hadžići	Ilidža	Ilijaš	N.Grad	N.Saraj	S.Grad	Vogošća	Trnovo	
do 6 mj.	Svega	10614	1241	825	1616	628	3093	1343	1062	738	68
	žena	5556	681	410	857	298	1663	714	551	346	36
od 6 do 9 mjeseci	Svega	3557	397	295	578	250	966	414	366	279	12
	žena	1933	234	153	308	123	532	232	191	151	9
od 9 do 12 mjeseci	Svega	2814	319	230	452	159	792	348	278	220	16
	žena	1497	181	101	234	82	436	196	146	117	4
od 12 do 18 mjeseci	Svega	5310	612	433	767	361	1462	677	529	436	33
	žena	2915	343	236	399	177	826	382	272	264	16
od 18 do 24 mjeseci	Svega	3693	422	268	532	246	1061	467	373	301	23
	žena	2002	258	147	273	119	555	252	208	179	11
od 2 do 3 godine	Svega	8012	719	696	1342	630	2048	1006	649	848	74
	žena	4163	411	401	602	295	1094	515	384	436	25
od 3 do 5 godina	Svega	9183	1019	834	1364	724	2528	1258	794	632	30
	žena	5798	686	596	819	388	1567	807	492	429	14
od 5 do 7 godina	Svega	11111	1165	880	1873	821	3010	1425	1084	827	26
	žena	7709	782	689	1274	583	2103	945	695	621	17
od 7 do 9 godina	Svega	8509	899	612	1668	529	2132	1137	663	781	88
	žena	6032	622	465	1267	292	1535	755	438	584	74
Preko 9 godina	Svega	908	128	1	23	0	437	85	232	2	0
	žena	688	95	0	19	0	343	67	162	2	0
UKUPNO	Svega	63711	6921	5074	10215	4348	17529	8160	6030	5064	370
	žena	38293	4293	3198	6052	2357	10654	4865	3539	3129	206

P R E G L E D

broja registrovanih nezaposlenih lica po dužini čekanja na zaposlenje po polu i kvalifikacionoj strukturi
na dan 31.12.2004.godine

Tab.3.1.

Dužina čekanja	UKUPNO		Kvalifikaciona struktura							
			VSS	VŠS	SSS	NSS	VKV	KV	PKV	NKV
do 6 mj.	Svega	10614	793	213	3419	36	107	3502	57	2487
	žena	5556	490	124	2049	34	15	1355	30	1459
od 6 do 9 mjeseci	Svega	3557	260	87	1087	17	45	1132	24	905
	žena	1933	162	51	690	17	7	487	10	509
od 9 do 12 mjeseci	Svega	2814	184	70	764	14	18	921	11	832
	žena	1497	112	46	465	14	2	375	5	478
od 12 do 18 mjeseci	Svega	5310	181	83	1760	34	39	1811	25	1377
	žena	2915	122	57	1095	33	8	743	9	848
od 18 do 24 mjeseci	Svega	3693	122	80	1057	20	40	1232	39	1103
	žena	2002	73	44	702	20	9	481	18	655
od 2 do 3 godine	Svega	8012	158	99	1983	91	141	2867	74	2599
	žena	4163	108	62	1248	88	23	1134	28	1472
od 3 do 5 godina	Svega	9183	172	156	2304	129	100	2711	77	3534
	žena	5798	105	98	1664	127	14	1312	43	2435
od 5 do 7 godina	Svega	11111	155	159	2171	89	60	2401	104	5972
	žena	7709	86	101	1601	86	6	1213	56	4560
od 7 do 9 godina	Svega	8509	100	96	1587	83	39	1794	106	4704
	žena	6032	61	56	1237	82	8	1023	50	3515
Preko 9 godina	Svega	908	17	13	248	10	1	170	21	428
	žena	688	9	9	208	9	0	122	6	325
UKUPNO	Svega	63711	2142	1056	16380	523	590	18541	538	23941
	žena	38293	1328	648	10959	510	92	8245	255	16256

PREGLED NEZAPOSLENIH LICA KOJA SU BILA ZAPOSLENA PO GODINAMA STAROSTI I RADNOM STAŽU - STANJE 31.12. 2004. KANTON SARAJEVO

Tabela 4

Rad. staž God. star.	3 m j	3 - 6 m.	6 - 9 m.	9 - 12 m.	12 - 18 m.	18 - 24 m.	2 - 5 g.	5 - 10 g.	10 - 15 g.	15 - 20 g.	20 - 25 g.	25 - 30 g.	30 - 35 g.	35 - 40 g.	40 - 45 g.	p 45 g.	UKUPNO
15-18 g.	15	0	0	0	0	0	0	0	0	0	0	0	0	0	0	0	15
18-20 g.	66	17	6	5	5	1	0	0	0	0	0	0	0	0	0	0	100
20-24 g.	600	330	194	173	230	121	137	3	1	1	0	0	0	0	0	0	1790
24-27 g.	479	300	185	213	297	190	412	63	2	0	0	1	0	0	0	0	2142
27-30 g.	371	244	147	151	265	189	563	202	7	1	0	1	0	0	0	0	2141
30-35 g.	396	303	259	195	351	277	966	600	121	12	3	1	0	0	0	0	3484
35-40 g.	281	278	217	202	324	245	1155	1061	731	436	22	2	0	0	0	0	4954
40-45 g.	195	172	117	98	197	154	840	1453	1010	1064	440	22	0	0	0	0	5762
45-50 g.	130	88	61	55	101	90	410	736	1169	1086	1071	510	29	0	0	0	5536
50-60 g.	121	52	45	39	65	61	316	482	690	1270	1355	1282	694	96	0	0	6568
60-65 g.	15	4	2	4	4	6	29	30	48	80	84	129	71	11	1	0	518
preko 65g.	0	0	0	0	0	0	0	0	0	0	0	0	0	0	0	0	0
SVEGA	2669	1788	1413	1135	1839	1334	4828	4630	3779	3950	2975	1948	794	107	1	0	33010

PREGLED NEZAPOSLENIH LICA KOJA SU BILA ZAPOSLENA PO GODINAMA STAROSTI I RADNOM STAŽU - STANJE 31.12. 2004. BIRO CENTAR

Tabela 4.1.

Rad. staž God. star.	3 m j	3 - 6 m.	6 - 9 m.	9 - 12 m.	12 - 18 m.	18 - 24 m	2 - 5 g	5 - 10 g	10 - 15 g	15 - 20 g	20 - 25 g	25 - 30 g	30 - 35g	35 - 40 g	40 - 45 g	p. 45 g	UKUPNO
15-18 g.	2																2
18-20 g.	6	1															7
20-24 g.	76	32	18	18	25	9	16	1									195
24-27 g.	68	36	28	22	36	20	40	7									257
27-30 g.	43	32	13	20	33	24	59	21	1	1							247
30-35 g.	56	44	22	21	38	34	118	65	10	1							409
35-40 g.	40	34	25	23	32	23	126	109	88	36	4						540
40-45 g.	30	18	14	11	23	26	103	164	108	118	37	5					657
45-50 g.	18	9	6	8	12	10	47	100	154	156	132	53	5				710
50-60 g.	20	8	5	7	14	7	40	66	84	149	167	175	88	14			844
60-65 g.	2			2			1	2	9	11	14	17	7	1	1		67
preko 65g.																	0
SVEGA	361	214	131	132	213	153	550	535	454	472	354	250	100	15	1	0	3935

PREGLED NEZAPOSLENIH LICA KOJA SU BILA ZAPOSLENA PO GODINAMA STAROSTI I RADNOM STAŽU - STANJE 31.12. 2004. BIRO HADŽIĆI

Tabela 4.1.

Rad. staž God. star.	3 mј	3 - 6 m.	6 - 9 m.	9 - 12 m.	12 - 18 m.	18 - 24 m.	2 - 5 g.	5 - 10 g.	10 - 15 g.	15 - 20 g.	20 - 25 g.	25 - 30 g.	30 - 35	35 - 40 g.	40 - 45 g.	p 45 g.	UKUPNO
15-18 g.	5																5
18-20 g.	6	1															8
20-24 g.	29	29	20	15	21	12	8		1								135
24-27 g.	33	24	13	15	20	14	28	5									152
27-30 g.	15	12	7	7	21	14	37	18		1							132
30-35 g.	25	25	12	13	23	19	63	63	7	2							253
35-40 g.	18	15	9	12	25	9	58	67	58	31	2	1					305
40-45 g.	8	11	7	1	16	9	38	66	75	64	31	1					327
45-50 g.	11	2	6	3	6	5	17	22	55	61	71	21					280
50-60 g.	6	3		1	1	6	11	14	25	54	53	39	19	4			236
60-65 g.								2	2	4	6	1	1	2			18
preko 65g.																	0
SVEGA	156	122	74	68	133	88	260	257	223	216	163	65	20	6	0	0	1851

PREGLED NEZAPOSLENIH LICA KOJA SU BILA ZAPOSLENA PO GODINAMA STAROSTI I RADNOM STAŽU - STANJE 31.12. 2004. BIRO ILIDŽA

Tabela 4.1.

Rad. staž God. star.	3 mј	3 - 6 m.	6 - 9 m.	9 - 12 m.	12 - 18 m.	18 - 24 m.	2 - 5 g.	5 - 10 g.	10 - 15 g.	15 - 20 g.	20 - 25 g.	25 - 30 g.	30 - 35	35 - 40 g.	40 - 45 g.	p 45 g.	UKUPNO
15-18 g.	2																2
18-20 g.	9	7	2	1	1												20
20-24 g.	82	47	30	26	29	23	22										259
24-27 g.	58	42	29	33	41	35	52	12	1			1					304
27-30 g.	50	28	30	22	32	24	78	30									294
30-35 g.	48	35	49	34	57	50	145	106	19	1	2						546
35-40 g.	49	50	47	42	48	51	217	202	106	87	3						902
40-45 g.	36	35	30	19	29	22	151	259	180	161	82	2					1006
45-50 g.	22	23	8	10	16	15	68	118	209	150	132	85	4				860
50-60 g.	16	13	11	7	13	13	59	83	118	192	221	204	117	11			1078
60-65 g.	4		2	1	1	2	6	5	8	13	18	21	8				89
preko 65g.																	0
SVEGA	376	280	238	195	267	235	798	815	641	604	458	313	129	11	0	0	5360

PREGLED NEZAPOSLENIH LICA KOJA SU BILA ZAPOSLENA PO GODINAMA STAROSTI I RADNOM STAŽU - STANJE 31.12. 2004. BIRO ILLJAŠ

Tabela 4.1.

Rad. staž God. star.	3 mј	3 - 6 m.	6 - 9 m.	9 - 12 m.	12-18 m.	18 - 24m.	2 - 5 g	5 - 10 g	10 - 15 g	15 - 20 g	20 - 25 g	25 - 30 g	30 - 35g	35 - 40 g	40 - 45 g	p 45 g	UKUPNO
15-18 g.	1																1
18-20 g.	1	1															3
20-24 g.	19	19	5	3	14	3	7	1									71
24-27 g.	26	13	5	7	9	11	17	3									91
27-30 g.	14	11	3	7	14	13	32	12									106
30-35 g.	20	10	18	10	12	11	56	26	7	1	1						172
35-40 g.	8	9	7	8	12	13	77	75	34	16	3	1					263
40-45 g.	8	3	1	5	13	2	38	97	63	51	9	2					292
45-50 g.	3	2	2	2	3	2	22	41	59	83	35	14					268
50-60 g.	3	1		1	3	2	10	26	45	61	74	51	15	2			294
60-65 g.	1				1			1	3	9	4	8	11	1			39
preko 65g.																	0
SVEGA	104	69	41	44	81	57	259	282	211	221	126	76	26	3	0	0	1600

PREGLED NEZAPOSLENIH LICA KOJA SU BILA ZAPOSLENA PO GODINAMA STAROSTI I RADNOM STAŽU - STANJE 31.12. 2004. BIRO NOVI GRAD

Tabela 4.1.

Rad. staž God. star.	3 m j	3 - 6 m.	6 - 9 m.	9 - 12 m.	12-18 m.	18 - 24m	2 - 5 g	5 - 10 g	10 - 15 g	15 - 20 g	20 - 25 g	25 - 30 g	30 - 35g	35 - 40 g	40 - 45 g	p 45 g	UKUPNO
15-18 g.	2																2
18-20 g.	21	5	2	1	2	1											32
20-24 g.	198	108	56	67	83	43	47	1									603
24-27 g.	142	90	58	68	112	53	139	14	1								677
27-30 g.	125	66	45	44	75	51	185	54	4								649
30-35 g.	116	88	71	57	110	90	259	152	38	1							982
35-40 g.	82	81	64	52	106	75	312	286	216	120	5						1399
40-45 g.	46	60	27	34	59	31	214	378	261	317	120	4					1551
45-50 g.	27	24	15	15	35	26	110	201	299	301	348	132	12				1545
50-60 g.	37	14	10	13	16	13	84	115	179	385	362	372	226	37			1863
60-65 g.	4	2				1	6	7	11	20	17	42	26	4			140
preko 65g.																	0
SVEGA	800	538	348	351	598	384	1356	1208	1009	1144	852	550	264	41	0	0	9443

PREGLED NEZAPOSLENIH LICA KOJA SU BILA ZAPOSLENA PO GODINAMA STAROSTI I RADNOM STAŽU - STANJE 31.12. 2004. BIRO NOVO SARAJEVO

Tabela 4.1.

Rad. staž God. star.	3 m j	3 - 6 m.	6 - 9 m.	9 - 12 m.	12 - 18m.	18 - 24m	2 - 5 g	5 - 10 g	10 - 15 g	15 - 20 g	20 - 25 g	25 - 30 g	30 - 35	35 - 40 g	40 - 45 g	p 45 g	UKUPNO
15-18 g.	3																3
18-20 g.	13	1	2	1	1												18
20-24 g.	93	36	29	23	20	10	17			1							229
24-27 g.	74	38	19	26	33	22	57	11									280
27-30 g.	51	34	21	24	38	31	62	36	1								298
30-35 g.	80	50	42	30	47	33	143	84	18	5							532
35-40 g.	39	45	31	30	50	36	196	162	89	60							738
40-45 g.	35	22	18	14	29	31	136	245	168	152	73	1					924
45-50 g.	23	16	9	11	12	10	67	134	195	158	144	80	3				862
50-60 g.	12	5	8		7	4	42	82	99	202	231	187	91	11			981
60-65 g.	1	1			1		6	5	6	8	13	26	9	2			78
preko 65g.																	0
SVEGA	424	248	179	159	238	177	726	759	576	586	461	294	103	13	0	0	4943

PREGLED NEZAPOSLENIH LICA KOJA SU BILA ZAPOSLENA PO GODINAMA STAROSTI I RADNOM STAŽU - STANJE 31.12.2004. BIRO STARI GRAD

Tabela 4.1.

Rad. staž God. star.	3 mј	3 - 6 m.	6 - 9 m.	9 12 m.	12 - 18m	18 - 24m	2 - 5 g	5 - 10 g	10 - 15 g	15 - 20 g	20 - 25 g	25 - 30 g	30 - 35g	35 - 40 g	40 - 45 g	p 45 g	UKUPNO
15-18 g.																	0
18-20 g.	7																7
20-24 g.	73	36	23	14	17	12	10										185
24-27 g.	46	34	22	30	29	22	65	8									256
27-30 g.	42	35	19	14	33	21	56	18	1								239
30-35 g.	30	28	22	18	36	23	102	58	12								329
35-40 g.	28	24	23	23	29	19	100	89	77	38	2						452
40-45 g.	21	15	14	6	14	25	96	92	82	110	48	2					525
45-50 g.	20	7	10	4	13	17	48	66	96	96	121	77	3				578
50-60 g.	20	6	5	7	7	12	54	59	81	104	142	147	78	13			735
60-65	2	1		1	1	3	8	5	5	8	5	12	6				57
preko 65g.																	0
SVEGA	289	186	138	117	179	154	539	395	354	356	318	238	87	13	0	0	3363

PREGLED NEZAPOSLENIH LICA KOJA SU BILA ZAPOSLENA PO GODINAMA STAROSTI I RADNOM STAŽU - STANJE 31.12.2004. VOGOŠĆA

Tabela 4.1.

Rad. staž God. star.	3 m j	3 - 6 m.	6 - 9 m.	9 - 12 m.	12 - 18 m.	18 - 24 m.	2 - 5 g.	5 - 10 g.	10 - 15 g.	15 - 20 g.	20 - 25 g.	25 - 30 g.	30 - 35 g.	35 - 40 g.	40 - 45 g.	p 45 g.	UKUPNO
15-18 g.																	0
18-20 g.	3	1			1												5
20-24 g.	30	21	13	7	20	8	9										108
24-27 g.	31	22	11	11	16	10	13	2									116
27-30 g.	30	25	8	11	18	11	49	12									164
30-35 g.	20	21	21	11	28	16	78	43	7	1							246
35-40 g.	17	20	10	12	21	19	61	64	56	43	2						325
40-45 g.	11	7	6	8	14	7	61	137	64	86	37	4					442
45-50 g.	6	5	5	2	4	5	27	48	88	78	85	46	2				401
50-60 g.	7	2	6	3	4	4	16	31	53	117	96	98	54	4			495
60-65 g.	1						2	3	3	6	5	2	3	1			26
preko 65g.																	0
SVEGA	156	124	80	65	126	80	316	340	271	331	225	150	59	5	0	0	2328

PREGLED NEZAPOSLENIH LICA KOJA SU BILA ZAPOSLENA PO GODINAMA STAROSTI I RADNOM STAŽU - STANJE 31.12. 2004. BIRO TRNOVO

Tabela 4.1.

Rad. staž God. star.	3 mј	3 - 6 m.	6 - 9 m.	9 - 12m.	12 - 18m.	18 - 24m.	2 - 5 g.	5 - 10 g.	10 - 15 g.	15 - 20 g.	20 - 25 g.	25 - 30 g.	30 - 35g.	35 - 40 g.	40 - 45 g.	p 45 g.	UKUPNO
15-18 g.																	0
18-20 g.																	0
20-24 g.		2			1	1	1	1									5
24-27 g.	1	1		1	1	3	1	1									9
27-30 g.	1	1	1	2	1		5	1									12
30-35 g.	1	2	2	1		1	2	3	3								15
35-40 g.			1		1		8	7	7	5	1						30
40-45 g.		1				1	3	15	9	5	3	1					38
45-50 g.							4	6	14	3	3	2					32
50-60g.								6	6	6	9	9	6				42
60-65 g.									1	1	2						4
preko 65g.																	0
SVEGA	3	7	4	4	4	6	24	39	40	20	18	12	6	0	0	0	187

PREGLED NEZAPOSLENIH LICA KOJA SU BILA ZAPOSLENA PO DUŽINI ČEKANJA NA ZAPOSLENJE I RADNOM STAŽU - STANJE 31.12. 2004. SARAJEVSKI KANTON

Tabela 5

Rad. staž Duž. čeka.	3 m j	3 - 6 m	6 - 9 m.	9 - 12 m.	12 - 18 m.	18 - 24m	2 - 5 g	5 - 10 g	10 - 15 g	15 - 20 g	20 - 25 g	25 - 30 g	30 - 35g	35 - 40 g	40 - 45 g	p 45 g	UKUPNO
do 6 m.	477	329	229	208	349	262	865	763	462	564	487	328	242	46	0	0	5611
6 - 9 m.	215	101	79	63	142	109	321	263	148	177	148	106	59	19	0	0	1950
9 - 12 m.	200	103	81	73	127	88	286	243	158	187	107	67	48	6	0	0	1774
12 - 18 m.	294	172	106	124	176	138	439	327	225	224	162	135	71	11	1	0	2605
18 - 24 m.	209	124	73	112	157	98	365	276	208	239	227	199	90	11	0	0	2388
2 - 3 g	311	212	139	145	228	141	584	560	567	866	718	518	170	8	0	0	5167
3 - 5 g	362	239	166	143	204	185	608	552	735	772	616	405	100	5	0	0	5092
5 - 7 g	320	255	187	139	221	158	633	855	730	527	310	128	8	1	0	0	4472
7 - 9 g	231	208	151	109	194	125	621	727	508	372	188	58	5	0	0	0	3497
Preko 9	50	45	22	19	41	30	106	65	38	22	11	4	1	0	0	0	454
SVEGA	2669	1788	1413	1135	1839	1334	4828	4631	3779	3950	2974	1948	794	107	1	0	33010

PREGLED NEZAPOSLENIH LICA KOJA SU BILA ZAPOSLENA PO DUŽINI ČEKANJA NA ZAPOSLENJE I RADNOM STAŽU - STANJE 31.12. 2004. BIRO CENTAR

Tabela 5.1.

Rad. staž Duž. čeka.	3 m j	3 - 6 m	6 - 9 m.	9 - 12 m.	12 - 18 m	18 - 24m	2 - 5 g	5 - 10 g	10 - 15 g	15 - 20 g	20 - 25 g	25 - 30 g	30 - 35 g	35 - 40 g	40 - 45 g	p 45 g	UKUPNO
do 6 m.	54	35	30	28	47	34	92	86	50	64	52	53	30	6			661
6 - 9 m.	18	10	5	8	17	13	40	31	15	22	20	13	9	3			224
9 - 12 m.	32	12	4	5	21	6	35	31	16	26	10	14	12	1			225
12 - 18 m.	39	21	13	15	19	10	52	36	33	23	24	20	8	4	1		318
18 - 24 m.	31	11	7	14	17	8	37	30	29	35	30	24	17				290
2 - 3 g	43	23	17	9	21	17	57	46	50	93	73	47	8				504
3 - 5 g	49	28	10	20	25	23	64	72	110	107	85	53	15	1			662
5 - 7 g	43	36	20	15	19	20	83	108	85	55	35	18	1				538
7 - 9 g	39	31	23	13	20	17	78	82	61	45	22	8					439
Preko 9	13	7	2	5	7	5	12	13	5	2	3						74
SVEGA	361	214	131	132	213	153	550	535	454	472	354	250	100	15	1	0	3935

PREGLED NEZAPOSLENIH LICA KOJA SU BILA ZAPOSLENA PO DUŽINI ČEKANJA NA ZAPOSLENJE I RADNOM STAŽU - STANJE 31.12. 2004. BIRO HADŽIĆI

Tabela 5.1.

Rad. staž Duž. čeka.	3 m j	3 - 6 m.	6 - 9 m.	9 - 12 m.	12 - 18 m.	18 - 24 m.	2 - 5 g	5 - 10 g	10 - 15 g	15 - 20 g	20 - 25 g	25 - 30 g	30 - 35	35 - 40 g	40 - 45 g	p 45 g	UKUPNO
do 6 m.	30	34	15	15	26	13	55	53	28	40	22	6	5	3			345
6 - 9 m.	19	7	8	6	14	10	14	18	11	20	13	5		1			146
9 - 12 m.	18	9	5	3	11	8	21	19	13	14	13	6	5				145
12 - 18 m.	22	12	4	9	15	7	29	18	11	15	10	2	3				157
18 - 24 m	19	9	8	3	11	13	20	12	7	13	8	4	1	1			129
2 - 3 g	19	16	11	8	23	12	50	56	42	45	36	18	3	1			340
3 - 5 g	16	21	10	13	10	10	38	31	59	30	39	15	3				295
5 - 7 g	6	8	8	4	15	7	13	30	35	20	16	5					167
7 - 9 g	7	6	5	7	8	8	20	20	16	19	6	4					126
Preko 9									1								1
SVEGA	156	122	74	68	133	88	260	257	223	216	163	65	20	6	0	0	1851

PREGLED NEZAPOSLENIH LICA KOJA SU BILA ZAPOSLENA PO DUŽINI ČEKANJA NA ZAPOSLENJE I RADNOM STAŽU - STANJE 31.12. 2004. BIRO ILIDŽA

Tabela 5.1.

Rad. staž Duž. čeka.	3 mј	3 - 6 m.	6 - 9 m.	9 - 12 m.	12-18 m.	18 - 24 m.	2 - 5 g	5 - 10 g	10 - 15 g	15 - 20 g	20 - 25 g	25 - 30 g	30 - 35	35 - 40 g	40 - 45 g	p 45 g	UKUPNO
do 6 m.	77	48	45	37	47	51	142	138	73	100	68	42	20	5			893
6 - 9 m.	39	16	15	9	19	23	67	47	20	32	29	19	5	1			341
9 - 12 m.	26	19	16	12	11	16	57	44	28	32	13	7	6	1			288
12 - 18 m.	34	26	19	16	28	25	69	58	38	36	23	16	8				396
18 - 24 m.	27	22	14	17	24	17	51	47	34	26	35	24	7	2			347
2 - 3 g	29	35	19	30	31	26	97	99	105	145	137	126	74	1			954
3 - 5 g	44	38	37	20	42	27	80	83	113	95	74	48	8	1			710
5 - 7 g	50	39	45	31	37	29	120	166	138	89	47	19					810
7 - 9 g	49	36	28	23	26	21	111	132	91	49	32	12	1				611
Preko 9	1	1			2		4	1	1								10
SVEGA	376	280	238	195	267	235	798	815	641	604	458	313	129	11	0	0	5360

PREGLED NEZAPOSLENIH LICA KOJA SU BILA ZAPOSLENA PO DUŽINI ČEKANJA NA ZAPOSLENJE I RADNOM STAŽU - STANJE 13.12. 2004 BIRO ILIJAŠ

Tabela 5.1.

Rad. staž Duž. čeka.	3 m j	3 - 6 m.	6 - 9 m.	9 - 12 m.	12 - 18 m.	18 - 24 m.	2 - 5 g	5 - 10 g	10 - 15 g	15 - 20 g	20 - 25 g	25 - 30 g	30 - 35 g	35 - 40 g	40 - 45 g	p 45 g	UKUPNO
do 6 m.	17	12	9	5	15	9	40	38	26	27	21	10	3	3			235
6 - 9 m.	13	3		2	2	4	21	17	9	5	4	5	1				86
9 - 12 m.	5	3	4	6	6	3	10	10	6	3	3	2	1				62
12 - 18 m.	13	10	5	6	9	8	23	17	15	8	4	9	5				132
18 - 24 m.	3	7	6	4	13	4	18	18	11	17	5	2	4				112
2 - 3 g	15	13	4	13	18	11	44	41	36	52	32	22	3				304
3 - 5 g	24	10	4	1	5	9	36	38	39	64	31	21	8				290
5 - 7 g	9	6	5	4	6	7	29	47	34	25	17	4					193
7 - 9 g	5	5	4	3	7	2	38	56	35	20	9	1	1				186
Preko 9																	0
SVEGA	104	69	41	44	81	57	259	282	211	221	126	76	26	3	0	0	1600

PREGLED NEZAPOSLENIH LICA KOJA SU BILA ZAPOSLENA PO DUŽINI ČEKANJA NA ZAPOSLENJE I RADNOM STAŽU - STANJE 31.12. 2004 BIRO NOVI GRAD

Tabela 5.1.

Rad staž Duž. čeka.	3 m j	3 - 6 m.	6 - 9 m.	9 - 12 m.	12 - 18 m.	18 - 24 m.	2 - 5 g	5 - 10 g	10 - 15 g	15 - 20 g	20 - 25 g	25 - 30 g	30 - 35 g	35 g 40 g	40 - 45 g	p 45 g	UKUPNO
do 6 m.	138	100	71	59	125	78	265	206	134	159	125	97	82	18			1657
6 - 9 m.	58	31	28	22	46	32	96	76	37	47	47	28	25	7			580
9 - 12 m.	56	35	25	28	44	27	76	55	42	50	33	21	13	1			506
12 - 18 m.	87	40	30	43	49	36	119	83	59	69	47	38	32	3			735
18 - 24 m.	61	37	15	37	55	27	116	71	61	66	76	79	33	5			739
2 - 3 g	99	49	35	40	65	38	154	136	140	234	181	117	36	5			1329
3 - 5 g	119	72	47	41	50	57	169	142	192	243	196	120	37	2			1487
5 - 7 g	110	81	45	48	74	44	172	215	204	156	89	38	5				1281
7 - 9 g	49	73	43	26	70	33	148	188	119	111	53	10					923
Preko 9	23	20	9	7	20	12	41	37	21	9	4	2	1				206
SVEGA	800	538	348	351	598	384	1356	1209	1009	1144	851	550	264	41	0	0	9443

PREGLED NEZAPOSLENIH LICA KOJA SU BILA ZAPOSLENA PO DUŽINI ČEKANJA NA ZAPOSLENJE I RADNOM STAŽU - STANJE 31.12. 2004 BIRO NOVO SARAJEVO

Tabela 5.1.

Rad. staž Duž. čeka.	3 mј	3 - 6 m.	6 - 9m.	9 - 12m.	12 - 18 m	18 - 24 m	2 - 5 g	5 - 10 g	10 - 15 g	15 - 20 g	20 - 25 g	25 - 30 g	30 - 35 g	35 - 40 g	40 - 45 g	p 45 g	UKUPNO
do 6 m.	74	33	26	28	43	37	124	112	64	71	85	41	33	5			776
6 - 9 m.	28	11	12	4	20	10	31	36	24	19	17	17	7	3			239
9 - 12 m.	27	12	9	11	17	10	39	34	23	28	16	9	5				240
12 - 18 m.	55	30	13	17	22	15	58	53	33	38	26	24	4	2			390
18 - 24 m.	27	13	14	14	16	9	54	47	33	33	33	34	15	1			343
2 - 3 g	55	40	22	20	27	19	83	95	71	108	103	70	25				738
3 - 5 g	56	36	25	25	26	28	105	93	118	127	91	71	11	1			813
5 - 7 g	51	33	30	19	31	23	104	152	116	96	59	14	2	1			731
7 - 9 g	48	36	27	20	33	21	121	133	92	64	29	13	1				638
Preko 9	3	4	1	1	3	5	7	4	2	2	2	1					35
SVEGA	424	248	179	159	238	177	726	759	576	586	461	294	103	13	0	0	4943

PREGLED NEZAPOSLENIH LICA KOJA SU BILA ZAPOSLENA PO DUŽINI ČEKANJA NA ZAPOSLENJE I RADNOM STAŽU - STANJE 31.12. 2004 BIRO STARI GRAD

Tabela 5.1.

Rad. staž Duž. čeka.	3 m j	3 - 6 m.	6 - 9 m.	9 - 12 m.	12 - 18 m.	18 - 24 m.	2 - 5 g	5 - 10 g	10 - 15 g	15 - 20 g	20 - 25 g	25 - 30 g	30 - 35 g	35 - 40 g	40 - 45 g	p 45 g	UKUPNO
do 6 m.	61	43	22	22	23	28	95	75	46	50	61	46	35	3			610
6 - 9 m.	28	14	10	4	16	10	31	18	18	19	11	11	8	3			201
9 - 12 m.	20	8	10	5	8	11	30	31	17	18	10	6	5	3			182
12 - 18 m.	28	23	14	15	20	19	50	30	17	18	17	16	5	2			274
18 - 24 m.	29	10	5	15	13	13	38	24	19	32	33	23	10	2			266
2 - 3 g	34	13	19	19	22	9	43	33	54	63	62	48	9				428
3 - 5 g	31	14	16	9	29	20	74	36	62	68	68	58	14				499
5 - 7 g	31	34	19	10	24	19	78	80	72	46	32	23					468
7 - 9 g	17	14	13	12	15	17	58	58	41	33	22	6	1				307
Preko 9	10	13	10	6	9	8	42	10	8	9	2	1					128
SVEGA	289	186	138	117	179	154	539	395	354	356	318	238	87	13	0	0	3363

PREGLED NEZAPOSLENIH LICA KOJA SU BILA ZAPOSLENA PO DUŽINI ČEKANJA NA ZAPOSLENJE I RADNOM STAŽU - STANJE 31.12. 2004. BIRO VOGOŠĆA

Tabela 5.1.

Rad. staž Duž. čeka.	3 m. j.	3 - 6 m.	6 - 9 m.	9 - 12 m.	12 - 18 m.	18 - 24 m.	2 - 5 g.	5 - 10 g.	10 - 15 g.	15 - 20 g.	20 - 25 g.	25 - 30 g.	30 - 35	35 - 40 g.	40 - 45 g.	p 45 g.	UKUPNO
do 6 m.	25	24	9	12	23	10	48	47	30	53	51	31	32	3			398
6 - 9 m.	12	9		8	8	7	21	18	13	12	5	8	4	1			126
9 - 12 m.	16	4	8	3	9	5	17	17	12	14	8	2	1				116
12 - 18 m.	16	8	8	3	14	18	36	30	16	15	10	7	5				186
18 - 24 m.	10	14	4	8	6	6	27	26	14	15	5	7	3				145
2 - 3 g.	17	21	11	5	20	9	51	49	65	118	89	65	9	1			530
3 - 5 g.	23	19	17	13	16	10	42	56	41	37	29	19	4				326
5 - 7 g.	20	18	15	8	15	9	34	55	44	40	15	7					280
7 - 9 g.	17	7	8	5	15	6	40	42	36	27	13	4	1				221
Preko 9																	0
SVEGA	156	124	80	65	126	80	316	340	271	331	225	150	59	5	0	0	2328

Tabela 5.1. PREGLED NEZAPOSLENIH LICA KOJA SU BILA ZAPOSLENA PO DUŽINI ČEKANJA NA ZAPOSLENJE I RADNOM STAŽU - STANJE 31.12. 2004 BIRO TRNOVO

Rad staž Duž. čeka.	3 m j	3 - 6 m.	6 - 9 m.	9 - 12 m.	12 - 18 m.	18 - 24 m.	2 - 5 g.	5 - 10 g.	10 - 15 g.	15 - 20 g.	20 - 25 g.	25 - 30 g.	30 - 35g.	35 - 40 g.	40 - 45 g.	p 45 g.	UKUPNO
do 6 m.	1		2	2		2	4	8	11		2	2	2				36
6 - 9 m.			1					2	1	1	2						7
9 - 12 m.		1				2	1	2	1	2	1						10
12 - 18 m.		2					3	2	3	2	1	3	1				17
18 - 24 m.	2	1			2	1	4	1		2	2	2					17
2 - 3 g.		2	1	1	1		5	5	4	8	5	5	3				40
3 - 5 g.		1		1	1	1		1	1	1	3						10
5 - 7 g.								2	2								4
7 - 9 g.							7	16	17	4	2						46
Preko 9																	0
SVEGA	3	7	4	4	4	6	24	39	40	20	18	12	6	0	0	0	187

P R E G L E D
nezaposlenih lica prema završenoj školi, fakultetu i biroima na dan 31.12.2004. godine

Tabela 6.

Završena škola fakultet	UKUPNO	B i r o i								
		Centar	Hadžići	Ilidža	Ilijaš	N.Grad	N.Saraj.	St.Grad	Vogošća	Trnovo
Nepismeni	3175	46	177	933	38	272	39	566	1096	8
Bez četiri razreda osnovne škole	385	46	9	12	14	109	16	134	42	3
Završena četiri razreda osnovne škole	1388	275	202	65	146	386	92	96	99	27
Završenih pet razreda osnovne škole	159	14	7	4	4	103	9	10	8	0
Završenih šest razreda osnovne škole	611	23	444	14	9	72	19	17	13	0
Završenih sedam razreda osnovne šk.	121	19	10	8	15	38	13	9	7	2
Završenih osam razreda osnovne šk.	18101	1703	1706	2995	1937	5351	2034	1130	1056	189
Nepotpuna srednja škola	1	0	0	1	0	0	0	0	0	0
UKUPNO NK	23941	2126	2555	4032	2163	6331	2222	1962	2321	229

Priučeni radnici i NS	1061	147	28	228	78	259	153	101	66	1
UKUPNO PK I NS	1061	147	28	228	78	259	153	101	66	1

Ispit za KV radnike	11	1	0	0	0	1	7	2	0	0
Škola za KV radnike	18530	1856	1403	3037	1349	5271	2251	1845	1425	93
UKUPNO KV	18541	1857	1403	3037	1349	5272	2258	1847	1425	93

Ispit za VK radnike	40	29	6	0	2	0	2	1	0	0
Škola za VK radnike	550	27	21	121	31	163	82	49	54	2
UKUPNO VKV	590	56	27	121	33	163	84	50	54	2

SREDNJA ŠKOLA

Ostale škole i ispit sred.šk. IV stepen	2	0	1	0	0	0	0	0	0	1
Mašinsko - tehnička	1722	158	160	329	114	410	254	138	154	5
Elektro - tehnička	1089	107	42	167	40	365	169	134	60	5
Tekstilno - tehnička	764	75	42	140	22	240	113	80	48	4
Drvo - prerađivačka	348	30	19	56	19	103	62	26	31	2
Kožarska	18	0	0	5	7	2	2	1	1	0
Građevinsko - tehnička	752	80	170	89	25	170	114	67	36	1
Hemijsko - tehnička	233	30	10	42	7	72	40	19	13	0
Rudarsko - geološka	63	1	1	8	27	9	9	1	7	0
Geodetska	108	19	0	13	7	29	20	12	8	0
Metalurško - tehnička	52	2	2	9	27	3	4	1	4	0
Grafičko - tehnička	513	46	26	138	1	161	70	55	14	2
Saobraćajno - tehnička	593	63	39	73	15	194	115	41	52	1
Ostale tehničke škole	43	4	6	21	4	0	0	1	7	0
Poljoprivredna	563	58	30	89	9	198	82	69	24	4
Šumarska	154	7	19	38	20	30	25	7	8	0
Veterinarska	135	28	8	16	3	30	24	20	6	0
Ekonomska	2154	243	104	329	87	622	362	204	197	6
Upravna	587	53	24	113	16	180	99	65	37	0
Turističko - ugostiteljska	480	61	13	72	6	143	86	57	41	1
Bibliotekarska	0	0	0	0	0	0	0	0	0	0
Medicinska	2321	375	82	269	55	659	392	344	141	4
Umjetnička	168	44	3	13	0	54	24	22	8	0
Gimnazija	2805	494	152	336	136	692	572	293	128	2
Ostale stručne škole	713	65	42	110	17	261	96	70	50	2
UKUPNO SSS	16380	2043	995	2475	664	4627	2734	1727	1075	40

P R E G L E D
nezaposlenih lica prema završenoj školi, fakultetu i biroima na dan 31.12.2004. godine

Tabela 6.

Završena škola fakultet	B i r o i									
	UKUPNO	Centar	Hadžići	Ilidža	Ilijaš	N.Grad	N.Saraj.	St.Grad	Vogošća	Trnovo
VIŠA ŠKOLA										
Tehničke škole svih smjerova	119	27	3	9	3	29	21	24	2	1
Ekonomsko-komercijalna	291	48	3	23	4	86	77	37	12	1
Socijalna	48	8	2	9	0	13	9	3	4	0
Upravno-pravna	201	37	4	28	7	51	45	20	9	0
Medicinska	69	12	1	7	1	22	14	10	2	0
Pedagoška akademija	241	33	16	31	6	70	52	23	9	1
Ostale više škole	87	6	0	28	4	23	17	3	6	0
UKUPNO VŠS	1056	171	29	135	25	294	235	120	44	3
FAKULTET										
Metaruški	3	1	0	0	0	1	1	0	0	0
Mašinski	108	17	2	8	2	37	25	14	3	0
Elektro - tehnički	58	14	1	3	0	17	16	6	1	0
Građevinski	18	5	0	0	0	5	5	3	0	0
Arhitektonski	78	41	1	3	0	11	14	7	1	0
Tehnološki	22	1	1	2	0	8	5	4	1	0
Poljoprivredni	129	25	3	20	2	42	27	7	3	0
Šumarski	12	4	0	2	0	3	2	0	1	0
Pravni	276	72	6	26	7	59	71	30	5	0
Filozofski	357	82	8	28	5	105	75	40	14	0
Ekonomski	259	67	2	20	4	60	71	25	9	1
Filološki	0	0	0	0	0	0	0	0	0	0
Prirodno - matematički	80	15	2	12	0	23	13	6	9	0
Medicinski	84	32	0	7	1	15	18	7	4	0
Stomatološki	67	17	0	4	0	19	16	8	3	0
Farmaceutski	24	4	0	2	0	12	3	3	0	0
Veterinarski	55	15	1	6	1	14	14	2	2	0
Rudarski	5	1	0	1	0	3	0	0	0	0
Saobraćajni (drumski,željez. i vazdušni)	30	10	1	2	0	7	5	2	3	0
Fizičke kulture	27	3	0	0	0	13	5	4	2	0
Političkih nauka	304	54	8	32	11	85	58	43	12	1
Umjetničke akademije	67	27	1	3	0	16	12	7	1	0
Teološki fakultet	15	4	0	0	0	5	3	2	1	0
Ostale visoke škole	64	10	0	6	3	23	15	3	4	0
UKUPNO VSS	2142	521	37	187	36	583	474	223	79	2

IZVOR PODATAKA I METODOLOŠKA OBJAŠNJENJA

Izvor podatka o licima koja traže zaposlenje koji se koristi u izradi Statističkog biltena su biroi za zapošljavanje na teritoriji Javne ustanove "Služba za zapošljavanje Kantona Sarajevo" Sarajevo

Podaci o zaposlenom osoblju u Kantonu Sarajevo preuzimaju se od Federalnog zavoda za PIO/MIO.

Podaci se prikupljaju i obrađuju mjesečno i publikuju na web stranicama Javne ustanove "Služba za zapošljavanje Kantona Sarajevo".

OBJAŠNJENJE ZAKOVA I POJMOVA

1. **NEZAPOSLENA LICA** su lica bez zaposlenja, sposobna za rad, starosne dobi od 15 do 65 godina, evidentirana u biroima za zapošljavanje.
2. **LICA KOJA PRVI PUT TRAŽE ZAPOSLENJE** su evidentirana lica u biroima za zapošljavanje koja nisu bila u radnom odnosu.
3. **NEZAPOSLENA LICA ZBOG PRESTANKA RADA ORGANIZACIJA I POSLODAVACA** su evidentirana lica u biroima koja su ostala bez posla po svim osnovama utvrđenim Zakonom o radu.
4. **KORISNICI NOVČANE NAKNADE** su nezaposlena lica evidentirana u općinskim biroima koja su stekla pravo prema odredbama Zakona o posredovanju u zapošljavanju i socijalnoj sigurnosti nezaposlenih osoba.
5. **NOVOPRIJAVLJENA LICA KOJA TRAŽE ZAPOSLENJE** su registrovana nezaposlena lica u toku izvještajnog mjeseca.
6. **ZAPOSLENI S EVIDENCIJE JAVNE USTANOVE "SLUŽBA ZA ZAPOSŁJAVANJE KANTONA SARAJEVO" – Sarajevo** su lica koja su se zaposlila na području Sarajevskog kantona tokom izvještajnog mjeseca a bila su evidentirana kod Javne ustanove.
7. **POTREBE ZA ZAPOSLENICIMA** iskazuju broj traženih radnika i pripravnika za nepopunjena i novootvorena radna mjesta koja organizacije i poslodavci prijavljuju biroima u toku izvještajnog mjeseca.
8. **REALIZOVANE PRIJAVE O POTREBAMA ZA ZAPOSLENICIMA** iskazuju broj zaposlenih radnika i pripravnika prema izvještaju o zasnivanju radnog odnosa koji poslodavci dostavljaju biroima tokom izvještajnog mjeseca.
9. **PRESTANAK RADA** evidentira se na osnovu prijava o prestanku radnog odnosa koje su organizacije-poslodavci podnijeli biroima za zapošljavanje u toku izvještajnog mjeseca.

ZNAKOVI

- nema pojave
- ... ne raspolaže se podacima
- ' podatak manji od 0,5 date jedinice mjere
- ispravljen podatak
- 1/ napomena ispod teksta ili tabele
- Ø prosjek
- () procijenjen podatak

SKRAĆENICE

- NK** nekvalifikovani radnik
- PKV** polukvalifikovani radnik
- KV** kvalifikovani radnik
- VKV** visokokvalifikovani radnik
- NSS** niža stručna sprema
- SSS** srednja stručna sprema
- VŠS** viša školska sprema
- VSS** visoka stručna sprema

- KS** Kanton Sarajevo

A D R E S A R

JAVNE USTANOVE "SLUŽBA ZA ZAPOŠLJAVANJE KANTONA SARAJEVO" SARAJEVO

R. BR.	OPĆINA	ADRESA	TELEFON / FAX	ŠEF BIROA
V.D. DIREKTOR AGIŠA DŽANIĆ, dipl.ecc		Đoke Mazalića broj 3 033 / 251 - 260 033 / 204 - 150 fax: 033 / 204 - 177		
1.	CENTAR	Mehmeda Spahe do br. 12	033 / 653 - 763 033 / 214 - 438	Aida Bubalo - Bejtula
2.	HADŽIĆI	Hadželi br. 128	033 / 420 - 112	Muhamed Smailbegović
3.	ILIDŽA	Mala aleja br. 2	033 / 627 - 914 fax: 622 - 356	Hajrija-Zumra Hadžić
4.	ILIJAS	Ivana Franje Jukića br. 4	033 / 400 - 037 403-350	Faruk Omanović
5.	NOVI GRAD	Teheranski trg br. od 6-8	033 / 469-812 469-813	Lejla Skopljak
6.	NOVO SARAJEVO	Ložionička br. 5	033 / 653 - 217 652 - 457	Zamira Velić
7.	STARI GRAD	Mehmeda Spahe do br. 12	033 / 653 - 763 214 - 438	Sanela Termiz
8.	VOGOŠĆA	Jošanička br. 30	033 / 424 - 080 424 - 081	Marijana Ibišević
9.	TRNOVO	Trnovo bb	033 / 439 - 046	k.o.Alica Ramusović

Izdavač:

KANTON SARAJEVO
Javna ustanova
«Služba za zapošljavanje Kantona Sarajevo»
S a r a j e v o

**Priprema i obrada
za štampanje**

Sektor za dokumentaciju – statistiku, informacioni
sistem i publicistiku