

SADRŽAJ

	strana
<i>Zapošljavanje i nezaposlenost na području Kantona Sarajevo juli/srpanj 2006. godine</i>	3
Tabela 1 Stanovništvo, zaposlena lica i registrovana nezaposlenost	4
Grafikon 1	4
Grafikon 2	4
<i>Zaposlenost</i>	
Tabela 2 Ukupno – Kanton Sarajevo, općine	5
Tabela 3 Zaposlenost po područjima djelatnosti – Kanton Sarajevo	5
Tabela 3.1. Zaposlenost u F BiH , kantoni	6
Grafikon 3	6
Grafikon 4	6
Tabela 3.2. Stanovništvo, zaposlenost i registrovana nezaposlena lica	7
Grafikon 5	7
Tabela 3.3. Zaposlenost u Kantonu Sarajevo, prema podacima Federalnog zavoda za PIO/MIO prema područjima i odjeljcima SKD	8
Tabela 3.4 Zaposlenost u Kantonu Sarajevo, prema podacima Federalnog zavoda za PIO/MIO, po općinama	8 9
<i>Posredovanje Javne ustanove “Služba za zapošljavanje Kantona Sarajevo” Sarajevo</i>	
Tabela 4 Ukupno Kanton Sarajevo, Općinski biro - Podnijete prijave o potrebama za radnicima - Realizovane prijave o potrebama za radnicima - Zaposleni sa evidencije lica koja traže zaposlenje - Prestanci radnog odnosa - Posredovanje Javne ustanove “Služba za zapošljavanje Kantona Sarajevo” – Sarajevo	10
Tabela 5 Ukupno, učešće žena, indexi - Podnijete prijave o potrebama za radnicima - Realizovane prijave o potrebama za radnicima - Zaposleni sa evidencije lica koja traže zaposlenje - Prestanci radnog odnosa	10
<i>Registrovana nezaposlenost</i>	
Tabela 6 Ukupno Kanton Sarajevo, općinski biro - Lica koja traže zaposlenje - Lica koja prvi put traže zaposlenje - Prijavljena lica koja traže zaposlenje u toku izvješt. mjeseca	10
Tabela 7 Registrovana nezaposlena lica u Kantonu Sarajevo (po općinskim biroima, polu i kvalifikacijama)	11
Grafikon 6	12
Grafikon 7	12
Grafikon 8	12
Grafikon 9	12
Grafikon 10	13
Grafikon 11	13

	strana
Grafikon 12	13
Grafikon 13	14
Grafikon 14	14
Grafikon 15	15
Grafikon 16	15
Grafikon 17	15
Grafikon 18	16
Grafikon 19	16
Tabela 8 Učešće žena, indexi	17
- Lica koja traže zaposlenje	
- Lica koja prvi put traže zaposlenje	
- Prijavljena lica koja traže zaposlenje u toku izvješt. mjeseca	
Tabela 9 Kvalifikaciona struktura	17
- Lica koja traže zaposlenje	
- Lica koja prvi put traže zaposlenje	
- Prijavljena lica koja traže zaposlenje u toku izvješt. mjeseca	
Grafikon 20	17
Grafikon 21	17
Tabela 10 Demobilisani vojni obveznici, članovi porodica poginulih boraca, ratni vojni invalidi, ostali invalidi – općinski biro	18
Tabela 11 Demobilisani vojni obveznici, članovi porodica poginulih boraca, ratni vojni invalidi, ostali invalidi - kvalifikaciona i polna struktura	18
Tabela 12 Registrovana nezaposlenost – općinski biro	19
Tabela 13 Registrovana nezaposlenost i zapošljavanje u KS	19
Tabela 14 Pregled broja izdatih radnih dozvola stranim državljanima i licima bez državljanstva prema stepenu stručne spreme	19
Tabela 15 Posredovanje u zapošljavanju u julu 2006.	20
<i>Socijalna i materijalna sigurnost nezaposlenih</i>	
Tabela 16 Kanton Sarajevo - općinski biro	21
Tabela 17 Korisnici novčane naknade i zdravstvenog osiguranja, kvalifikaciona i polna struktura	21
Tabela 18 Pregled broja pozitivnih rješenja za ostvarivanje prava po osnovu člana 31.	21
Grafikon 22	22
Grafikon 23	22
Grafikon 24	23
Grafikon 25	23
Grafikon 26	23
Metodološka objašnjenja	24
Adresar	25
Molimo korisnike Biltene da prilikom upotrebe podataka navedu izvor	

**Zapošljavanje i nezaposlenost po evidenciji Javne ustanove
«Služba za zapošljavanje Kantona Sarajevo» Sarajevo
juli/srpanj 2006. godine**

Prema podacima Federalnog zavoda za statistiku u junu/lipnju 2006. godine na području Kantona Sarajevo bilo je **zaposleno** 95.096 radnika, što je u odnosu na ukupan broj zaposlenih u maju 2006 godine više za 369 ili 0,39 %. U privredi je zaposleno 53.687 ili 56,46%, a u neprivredi 41.409 ili 43,54%.

Sa evidencije Javne ustanove «Služba za zapošljavanje Kantona Sarajevo» u julu/srpnju 2006. godine **zaposleno je 670** lica, što je za 132 lica manje u odnosu na juni/lipanj 2006. godine. Poslodavci su u istom mjesecu dostavili 42 prijave o slobodnim radnim mjestima i potrebe za novim zaposlenicima, što je za 207 prijava manje u odnosu na prethodni mjesec. U junu/lipnju 2006. na osnovu dostavljenih prijava o slobodnim radnim mjestima i potreba za novim zaposlenicima zaposleno je 156 lica što je u odnosu na prethodni mjesec manje za 10 lica.

U julu/srpnju 2006. godine biroima za zapošljavanje, organizacije - poslodavci podnijeli su **183 prijave o prestanku radnog odnosa** po svim osnovama utvrđenim Zakonom o radu. U skladu sa Zakonom o posredovanju u zapošljavanju i socijalnoj sigurnosti nezaposlenih osoba, biroima za zapošljavanje su u toku jula/srpnja 2006. godine **brisali sa evidencije** 1.496 lica ili 2,21% od ukupnog broja registrovanih nezaposlenih lica, a u odnosu na prethodni mjesec više za 37 lica.

Treba istaći da se ažuriranje evidencija vrši kontinuirano.

Tokom jula/srpnja 2006. godine **prijavljeno je na evidenciju** službe za zapošljavanje 2.053 lica, što je u odnosu na juni/lipanj 2006. godine više za 36 lica. Od ukupnog broja novoprijavljenih lica prijavljeno je 1.76 stručnih lica ili 86,51% i 277 nestručnih lica ili 13,49 %. Posmatrano po biroima za zapošljavanje, najveći broj prijavljenih lica evidentiran je u Novom Gradu 639 ili 31,13%, Novom Sarajevu 335 ili 16,32%, Ilidži 278 ili 13,54%, Centru 239 ili 11,64%, Starom Gradu 187 ili 9,11%, Hadžićima 166 ili 8,09% itd.

Krajem jula/srpnja 2006. godine u Kantonu Sarajevo na evidenciji Javne ustanove «Služba za zapošljavanje Kantona Sarajevo» **registrovano je 68.083 nezaposlenih lica**, što je više za 557 lica ili 0,82% u odnosu na juni/lipanj 2006. godine. Učešće **žena** u ukupnom broju lica koja traže zaposlenje u julu/srpnju 2006. godine iznosi 40.851 ili 60,00%. Posmatrano po općinskim biroima, najveći broj registrovanih nezaposlenih lica evidentiran je u Novom Gradu 18.762 lica ili 27,56%, Ilidži 10.738 ili 15,77%, Novom Sarajevu 8.527 ili 12,52%, itd.

Učešće **stručnih** lica u ukupnom broju nezaposlenih iznosi 42.794 ili 62,85%, od čega sa VSS 3.010 ili 4,42%, VŠS 1.147 ili 1,68%, SSS 18.243 ili 26,80 %, VKV 602 ili 0,88 % i KV 19.792 ili 29,07%, a **nestručnih** 25.289 ili 37,15%, od čega NKV 24.201 ili 35,55%, PKV 553 ili 0,81% i NSS 535 ili 0,79%.

Broj lica koja **prvi put traže zaposlenje** je 32.504 ili 47,74% od ukupnog broja registrovanih nezaposlenih lica, od toga je **stručnih lica** 18.730 ili 57,62%, a **nestručnih** 13.774 ili 42,38%.

Od ukupnog broja registrovanih nezaposlenih lica u posmatranom periodu učešće **demobilisanih vojnih obveznika** iznosi 7.844 ili 11,52%, **ratnih vojnih invalida** 1.679 ili 2,47%, **članova porodica poginulih boraca - šehida** 1.496 ili 2,20% i **ostalih invalida** (civilne žrtve rata, kategorizovana omladina i ostali) 831 ili 1,22%.

U skladu sa Zakonom o posredovanju u zapošljavanju i socijalnoj sigurnosti nezaposlenih osoba, u julu/srpnju 2006. godine **novčanu naknadu** je koristilo 1.576 lica ili 2,31% od ukupnog broja evidentiranih nezaposlenih lica. Broj korisnika novčane naknade u julu/srpnju 2006. godine manji je za 128 lica ili 7,51% u odnosu na prethodni mjesec. **Zdravstvenu zaštitu** u istom periodu koristilo je 39.232 lica ili 57,62% od ukupnog broja evidentiranih nezaposlenih i broj korisnika zdravstvene zaštite veći je za 9 lica ili 0,02% u odnosu na prethodni mjesec.

U julu/srpnju 2006. godine izdato je 60 radnih dozvola stranim državljanima i licima bez državljanstva. Od tog broja 24 radne dozvole izdate su za lica sa VSS, zatim za 2 lica sa VŠS, za 25 lica sa SSS, za 5 lica sa KV, za 1 lice sa PKV i 3 dozvole za NKV radnike.

U julu/srpnju 2006. godine izdato je 7 pozitivnih rješenja za ostvarivanje prava na uplatu doprinosa za PIO. Od tog broja 1 rješenje za SSS, 1 rješenje za NSS, 2 rješenja za KV i 3 rješenja za NKV radnike.

SADRŽAJ

		strana
Zapošljavanje i nezaposlenost na području Kantona Sarajevo juni/lipanj 2006. godine		3
Tabela 1	Stanovništvo, zaposlena lica i registrovana nezaposlenost	4
	Grafikon 1	4
	Grafikon 2	4
Zaposlenost		
Tabela 2	Ukupno – Kanton Sarajevo, općine	5
Tabela 3	Zaposlenost po područjima djelatnosti – Kanton Sarajevo	5
Tabela 3.1.	Zaposlenost u F BiH , kantoni	6
	Grafikon 3	6
	Grafikon 4	6
Tabela 3.2.	Stanovništvo, zaposlenost i registrovana nezaposlena lica	7
	Grafikon 5	7
Tabela 3.3.	Zaposlenost u Kantonu Sarajevo, prema podacima Federalnog zavoda za PIO/MIO prema područjima i odjeljcima SKD	8
Tabela 3.4	Zaposlenost u Kantonu Sarajevo, prema podacima Federalnog zavoda za PIO/MIO, po općinama	8 9
Posredovanje Javne ustanove “Služba za zapošljavanje Kantona Sarajevo” Sarajevo		
Tabela 4	Ukupno Kanton Sarajevo, Općinski biro - Podnijete prijave o potrebama za radnicima - Realizovane prijave o potrebama za radnicima - Zaposleni sa evidencije lica koja traže zaposlenje - Prestanci radnog odnosa - Posredovanje Javne ustanove “Služba za zapošljavanje Kantona Sarajevo” – Sarajevo	10
Tabela 5	Ukupno, učešće žena, indexi - Podnijete prijave o potrebama za radnicima - Realizovane prijave o potrebama za radnicima - Zaposleni sa evidencije lica koja traže zaposlenje - Prestanci radnog odnosa	10
Registrovana nezaposlenost		
Tabela 6	Ukupno Kanton Sarajevo, općinski biro - Lica koja traže zaposlenje - Lica koja prvi put traže zaposlenje - Prijavljena lica koja traže zaposlenje u toku izvješt. mjeseca	10
Tabela 7	Registrovana nezaposlena lica u Kantonu Sarajevo (po općinskim biroima, polu i kvalifikacijama)	11
	Grafikon 6	12
	Grafikon 7	12
	Grafikon 8	12
	Grafikon 9	12
	Grafikon 10	13
	Grafikon 11	13
191.831	Grafikon 12	13 218.199
	Grafikon 13	14
	Grafikon 14	14
	Grafikon 15	15
	Grafikon 16	15
	Grafikon 17	15

BILTEN - PROPISI-ODLUKE-DOKUMENTI-STATISTIČKI PREGLED

SADRŽAJ

***Zapošljavanje i nezaposlenost na području Kantona Sarajevo
juli/srpanj 2006. godine***

Tabela 1	Stanovništvo, zaposlena lica i registrovana nezaposleni
	Grafikon 1
	Grafikon 2

Zaposlenost

Tabela 2	Ukupno – Kanton Sarajevo, općine
Tabela 3	Zaposlenost po područjima djelatnosti – Kanton Sarajevo
Tabela 3.1.	Zaposlenost u F BiH, kantoni
	Grafikon 3
	Grafikon 4
Tabela 3.2.	Stanovništvo, zaposlenost i registrovana nezaposlenost
	Grafikon 5
Tabela 3.3.	Zaposlenost u Kantonu Sarajevo, prema podacima Federalnog zavoda za PIO/MIO prema područjima i odjeljcima SKD
Tabela 3.4.	Zaposlenost u Kantonu Sarajevo, prema podacima Federalnog zavoda za PIO/MIO, po općinama

Posredovanje Javne ustanove

“Služba za zapošljavanje Kantona Sarajevo” Sarajevo

Tabela 4	Ukupno Kanton Sarajevo, Općinski biro
	- Podnijete prijave o potrebama za radnicima
	- Realizovane prijave o potrebama za radnicima
	- Zaposleni sa evidencije lica koja traže zaposlenje
	- Prestanci radnog odnosa
	- Posredovanje Javne ustanove
	“Služba za zapošljavanje Kantona Sarajevo” – Sarajevo
Tabela 5	Ukupno, učešće žena, indexi
	- Podnijete prijave o potrebama za radnicima
	- Realizovane prijave o potrebama za radnicima
	- Zaposleni sa evidencije lica koja traže zaposlenje
	- Prestanci radnog odnosa

Registrovana nezaposlenost

Tabela 6	Ukupno Kanton Sarajevo, općinski biro
----------	---------------------------------------

ZAPOSLENOST

U FEDERACIJI BOSNE I HERCEGOVINE PO KANTONIMA

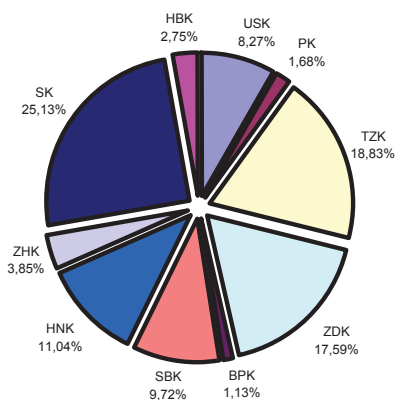
Tabela 3.1.

BROJ ZAPOSLENIH STANJE 30.VI 2006. GODINE											
PODRUČJE / ¹	USK	PK	TZK	ZDK	BPK	SBK	HNK	ZHK	KS	HBK	FBIH
UKUPNO	31.304	6.361	71.237	66.569	4.259	36.794	41.770	14.566	95.096	10.401	378.357
A - Poljoprivreda, lov i šumarstvo	1.095	270	2.631	1.968	43	1.312	1.059	375	912	584	10.249
B - Ribarstvo	40	0	0	4	0	12	69	23	0	0	148
C - Rudarstvo	118	218	8.820	5.238	4	1.303	126	110	70	257	16.264
D - Prerađivačka industrija	7.718	949	16.503	20.070	1.309	11.241	7.199	2.530	12.457	2.090	82.066
E - Snabdijevanje el. energijom, gasom i vodom	836	281	2.736	2.223	140	1.290	2.694	490	3.737	265	14.692
F - Građevinarstvo	2.076	147	4.100	4.830	247	1.352	2.718	936	7.193	696	24.295
G - Trgovina	4.585	1.384	8.402	8.090	484	6.029	6.476	4.471	13.346	1.620	54.887
H - Ugostiteljstvo	1.402	178	1.884	2.363	151	1.376	1.838	349	3.611	433	13.585
I - Saobraćaj, skladištenje i veze	1.632	443	5.047	4.208	224	1.773	3.709	790	8.707	939	27.472
J - Finansijsko posredovanje	584	90	1.089	728	62	319	1.436	212	3.654	194	8.368
UKUPNO PRIVREDA	20.086	3.960	51.212	49.722	2.664	26.007	27.324	10.286	53.687	7.078	252.026
K - Poslovanje nekretnima, iznajmljivanje i poslovne usl.	507	99	1.265	1.664	61	297	1.384	280	4.932	61	10.550
L - Javna uprava i odbrana; obavezno socijalno osiguranje	3.327	996	5.158	4.499	691	3.070	4.281	1.550	11.147	1.087	35.806
M - Obrazovanje	3.620	663	6.679	5.652	377	3.406	3.660	1.344	8.360	908	34.669
N - Zdravstvena i socijalna zaštita	2.399	522	5.162	3.956	349	2.964	3.341	671	7.796	869	28.029
O - Ostale javne, društvene, soc. i lične uslužne djelatnosti	1.170	121	1.479	1.076	117	1.027	1.771	422	6.789	225	14.197
P - Privatna domaćinstva sa zaposlenim licima	0	0	0	0	0	0	4	13	28	0	45
Q - Eksteritorijalne org. i tijela	0	0	0	0	0	0	0	0	1.138	0	1.138
00 - Neraspoređeno po djel.SKD	195	0	282	0	0	23	5	0	1.219	173	1.897
UKUPNO NEPRIVREDA/2	11.218	2.401	20.025	16.847	1.595	10.787	14.446	4.280	41.409	3.323	126.331

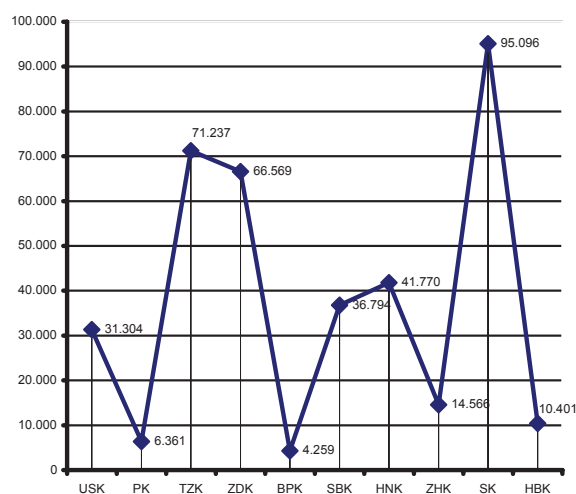
1/Prema standardnoj klasifikaciji zanimanja

2/ Nisu uključeni zaposleni u vojsci

Grafikon 3
ZAPOSLENOST U FBIH
stanje 30.06. 2006. godine



Grafikon 4
ZAPOSLENOST U FBIH - stanje 30.06. 2006. godine

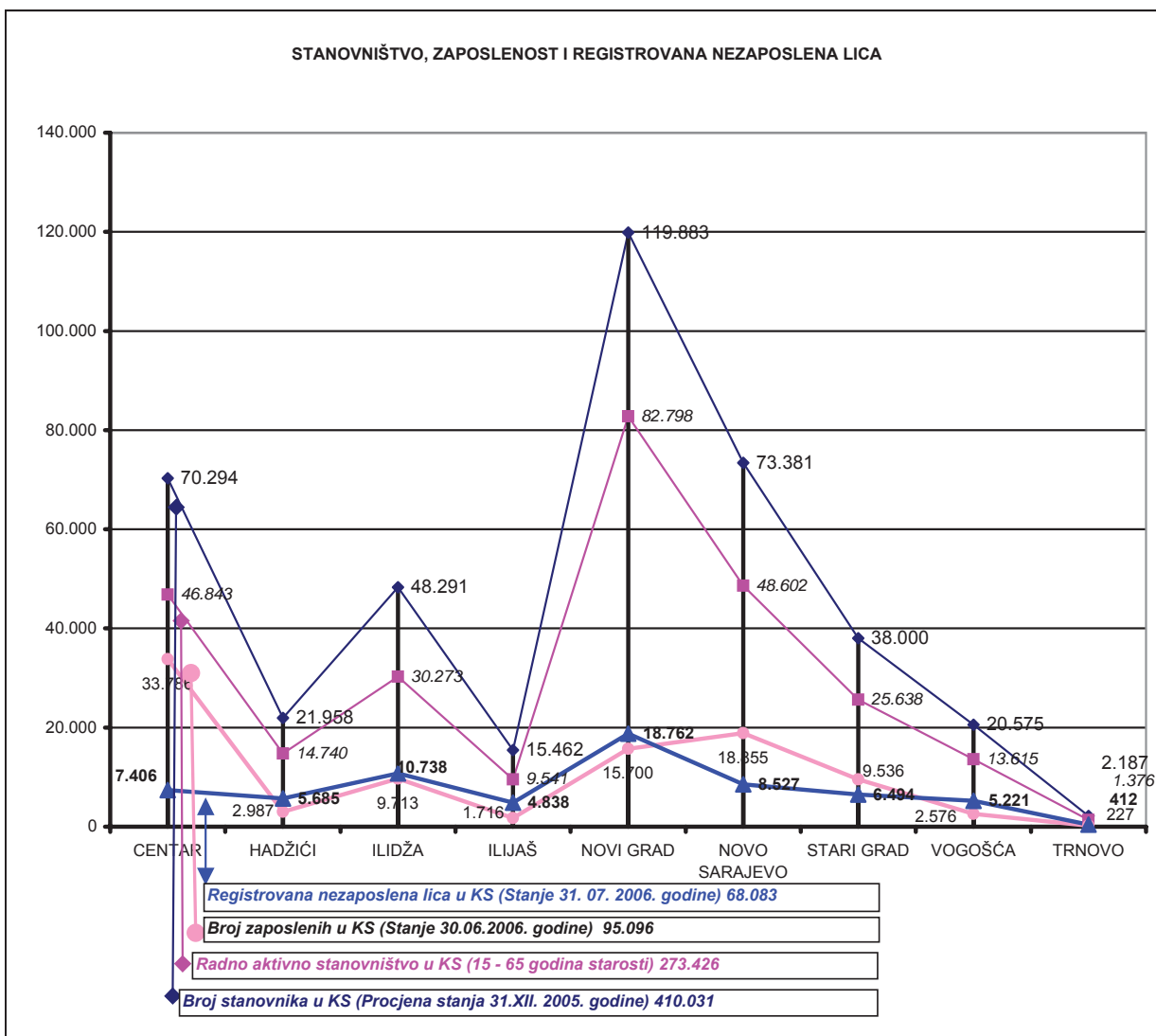


STANOVNIŠTVO, ZAPOSLENOST I REGISTROVANA NEZAPOSLENA LICA U KANTONU SARAJEVO

Tabela 3.2.

	CENTAR	HADŽIĆI	ILIDŽA	ILIJAS	NOVI GRAD	NOVO SARAJEVO	STARI GRAD	VOGOŠĆA	TRNOVO	KANTON SARAJEVO
Broj stanovnika Procjena (stanje 31.XII. 2005.)	70.294	21.958	48.291	15.462	119.883	73.381	38.000	20.575	2187	410.031
Radno aktivno stanovništvo (15 - 65)	46.843	14.740	30.273	9.541	82.798	48.602	25.638	13.615	1376	273.426
Broj zaposlenih (Stanje 30.VI 2006.)	33.786	2.987	9.713	1.716	15.700	18.855	9.536	2.576	227	95.096
Registrovana nezaposlena lica (Stanje 31.VII 2006.)	7.406	5.685	10.738	4.838	18.762	8.527	6.494	5.221	412	68.083

STANOVNIŠTVO, ZAPOSLENOST I REGISTROVANA NEZAPOSLENA LICA



ZAPOSLENOST U KANTONU SARAJEVO PREMA PODACIMA FEDERALNOG ZAVODA PIO/MIO PO PODRUČJIMA I ODJELJCIMA SKD

TABELA 3.3.

juli / srpanj 2006. godine

		XII 2005	I 2006	II 2006	III 2006	IV 2006	V 2006	VI 2006	VII 2006
A	Poljoprivreda, lov i šumarstvo	974	1060	1086	1094	1101	1168	1155	1184
1	Poljoprivreda, lov i odgovarajuće uslužne djelatnosti	483	497	511	523	528	572	547	557
2	Šumarstvo i šumarske usluge	491	563	575	571	573	596	608	627
B	Ribarstvo	0	0	0	0	0	0	0	0
5	Ribarstvo, mrijestilište i ribnjaci, usluge u ribarstvu	0	0	0	0	0	0	0	0
C	Rudarstvo	107	124	126	125	125	124	126	125
10	Vađenje ugljena i treseta	0	0	0	0	0	0	0	0
13	Vađenje ruda metala	0	0	0	0	0	0	0	0
14	Vađenje ostalih ruda i kamena	107	124	126	125	125	124	126	125
D	Prerađivačka industrija	15197	14630	14542	14717	14644	14712	14776	14757
15	Proizvodnja hrane i pića	4019	4178	4157	4215	4175	4199	4259	4255
16	Proizvodnja duhanskih proizvoda	414	419	426	422	422	419	416	413
17	Proizvodnja tekstila	425	413	407	405	407	409	411	389
18	Proizvodnja odjeće, dorada i bojenje krzna	510	417	376	361	328	320	320	321
19	Prerada kože, izrada galanterije i obuće	275	270	270	276	281	283	281	279
20	Prerada drveta i proizvodnja proizvoda od drveta, osim namještaja	791	634	628	627	628	627	625	625
21	Proizvodnja celuloze, papira i proizvoda od papira	41	40	40	40	40	40	41	40
22	Izdavačka i štamparska djelatnost	1985	1811	1785	1795	1781	1782	1776	1777
23	Proizvodnja koksa, naftnih derivata i nukl. goriva	0	0	0	0	0	0	0	0
24	Proizvodnja hemikalija i hemijskih proizvoda	709	715	720	736	734	739	739	740
25	Proizvodnja proizvoda od gume i plastičnih masa	320	364	362	373	377	391	391	391
26	Proizvodnja ostalih nemetalnih mineralnih proizvoda	627	672	674	699	709	723	725	715
27	Proizvodnja metala	471	393	395	394	392	390	382	381
28	Proizvodnja proizvoda od metala, osim mašina/strojeva	1451	1416	1419	1427	1430	1419	1417	1421
29	Proizvodnja mašina/strojeva i uređaja d.n.	877	618	617	621	627	632	632	646
30	Proizvodnja kancelarijskih mašina/strojeva i računara/kompjutera	218	217	214	217	220	224	220	220
31	Proizvodnja elektr.mašina/strojeva i aparata.d.n.	271	328	325	328	329	329	329	330
32	Proizvodnja radio televizijskih i komunikacijskih aparata i opreme	21	18	18	18	18	18	18	18
33	Proizvodnja medicinskih, preciznih i optičkih instrumenata, satova	329	202	203	205	203	206	206	207
34	Proizvodnja motornih vozila, prikolica i poluprikolica	394	323	324	371	381	385	383	384
35	Proizvodnja ostalih prijevoznih sredstava	48	87	87	87	54	54	54	54
36	Proizvodnja namještaja, prerađivačka industrija.d.n.	849	885	884	887	890	901	926	926
37	Reciklaža	152	210	211	213	218	222	225	225
E	Snabdijevanje električnom energijom, gasom i vodom	3162	3155	3156	3171	3198	3208	2844	3101
40	Snabdijevanje električnom energijom gasom, parom i toplom vodom	1993	2020	2021	2022	2033	2040	1681	1932
41	Sakupljanje, prečišćavanje i distribucija vode	1169	1135	1135	1149	1165	1168	1163	1169
F	Građevinarstvo	8693	8786	8628	8748	8884	9015	8443	8859
45	Građevinarstvo	8693	8786	8628	8748	8884	9015	8443	8859
G	Trgovina; popravak motornih vozila, motocikala te predmeta za vlastitu upotrebu i domaćinstvo	20304	20736	20589	20999	21070	21418	21547	21650
50	Trgovina motornim vozilima i motociklima, održavanje i popravak; trgovina na malo gorivima	2163	2215	2187	2192	2213	2222	2227	2203
51	Trgovina na veliko i posred. u trgovini, osim trgovine motornim vozilima	10280	10567	10474	10733	10696	11010	11108	11164
52	Trgovina na malo, osim trg. motor. vozil. i motoc., po. predm. za vl. upot.	7861	7954	7928	8074	8161	8186	8212	8283
H	Ugostiteljstvo	4437	4333	4313	4417	4424	4442	4407	4395
55	Ugostiteljstvo	4437	4333	4313	4417	4424	4442	4407	4395
I	Saobraćaj, skladištenje i veze	9746	9952	9871	9939	9973	9991	10039	9860
60	Kopneni prevoz, cjevovodni transport	5408	5489	5452	5499	5512	5500	5500	5308
62	Vazdušni saobraćaj	75	84	83	83	83	83	93	93
63	Prateće i pomoćne djelatnosti u saobraćaju i djelatnost putničkih agencija	1358	1352	1342	1349	1355	1376	1390	1398
64	Poštanske aktivnosti i telekomunikacije	2905	3027	2994	3008	3023	3032	3056	3061

ZAPOSLENOST U KANTONU SARAJEVO PREMA PODACIMA FEDERALNOG ZAVODA PIO/MIO PO PODRUČJIMA I ODJELJCIMA SKD

TABELA 3.3. Nastavak

		XII 2005	I 2006	II 2006	III 2006	IV 2006	V 2006	VI 2006	VI 2006
J	Finansijsko posredovanje	4012	4221	4207	4307	4357	4380	4454	4387
65	Finansijsko posredovanje, osim osiguranja i penzijskih fondova	3258	3398	3377	3463	3489	3507	3547	3462
66	Osiguranje i penzijski/mirovinski fondovi, osim obaveznog socijalnog osiguranja	576	626	625	640	658	662	691	704
67	Pomoćne djelatnosti u finansijskom posredovanju	178	197	205	204	210	211	216	221
K	Poslovanje nekretninama, iznajmljivanje i poslovne usluge	7968	8493	8468	8593	8659	8771	8846	8900
70	Poslovanje nekretninama	591	653	657	664	665	682	686	696
71	Iznajmljivanje mašina i opreme, bez rukovaoca; iznajmljivanje predmeta za ličnu upotrebu i domaćinstvo	136	148	146	156	154	157	155	156
72	Računarske i srodne aktivnosti	607	638	632	637	648	653	669	675
73	Istraživanje i razvoj	544	624	623	616	619	617	601	602
74	Ostale poslovne djelatnosti	6090	6430	6410	6520	6573	6662	6735	6771
L	Javna uprava i odbrana; obavezno socijalno osiguranje	19711	19673	19656	19485	19624	19714	19770	19824
75	Javna uprava i odbrana; obavezno socijalno osiguranje	19711	19673	19656	19485	19624	19714	19770	19824
M	Obrazovanje	8469	8516	8453	8597	8643	8670	8657	8545
80	Obrazovanje	8469	8516	8453	8597	8643	8670	8657	8545
N	Zdrastvena i socijalna zaštita	8585	8566	8566	8594	8590	8638	8752	8789
85	Zdrastvena i socijalna zaštita	8585	8566	8566	8594	8590	8638	8752	8789
O	Ostale javne, društvene, socijalne i lične uslužne djelatnosti	8300	8535	8509	8624	8713	8762	8806	8896
90	Uklanjanje otpadnih voda, odvoz smeća i slično	1233	1267	1246	1249	1277	1274	1278	1311
91	Djelatnost organizacija na bazi učlanjenja, d.n.	1825	1890	1895	1939	1974	1994	1999	2002
92	Rekreativne, kulturne i sportske djelatnosti	3365	3472	3478	3533	3520	3529	3541	3578
93	Ostale uslužne djelatnosti	1877	1906	1890	1903	1942	1965	1988	2005
p	Privatna domaćinstva sa zaposlenim osobama	6	4	4	4	4	4	4	4
95	Privatna domaćinstva sa zaposlenim osobama	6	4	4	4	4	4	4	4
Q	Eksteritorijalne organizacije i tijela	1272	1393	1401	1418	1432	1441	1455	1449
99	Eksteritorijalne organizacije i tijela	1272	1393	1401	1418	1432	1441	1455	1449
	UKUPNO	120.943	122.177	121.575	122.832	123.441	124.458	124.081	124.725

*Izvor podataka: ERC ZIPO

ZAPOSLENOST U KANTONU SARAJEVO PREMA PODACIMA FEDERALNOG ZAVODA PIO/MIO PO OPĆINAMA

Tabela 3.4

juli / srpanj 2006. godine

		BROJ ZAPOSLENIH			INDEX	
		31.12.2005.	VI 2006.	VII 2006.	VII 2006. 31.12.2005.	VII 2006.
KS	UKUPNO	120.943	124.081	124.725	103,13	100,52
	Hadžići	2.956	2.930	2.934	99,26	100,14
	Iliđa	12.212	13.258	13.246	108,47	99,91
	Ilijaš	1.870	1.936	1.943	103,90	100,36
	Vogošća	3.036	3.178	3.222	106,13	101,38
	Trnovo	232	251	254	109,48	101,20
UKUPNO	GRAD	100.637	102.528	103.126	102,47	100,58
	Centar	41.123	41.383	41.513	100,95	100,31
	Novi Grad	18.857	19.712	20.139	106,80	102,17
	Novo Sarajevo	28.902	23.870	23.884	82,64	100,06
	Stari Grad	11.755	17.563	17.590	149,64	100,15

*Izvor podataka: ERC ZIPO

**POSREDOVANJE JAVNE USTANOVE "SLUŽBA ZA ZAPOSŁJAVANJE KANTONA SARAJEVO"
SARAJEVO**

Kanton Sarajevo - općinski biro

Tabela 4

juli / srpanj 2006. godine

	Podnijete prijave o slob. rad. mjestima	Realizovane prijave	Zaposleni sa eviden. lica koja traže zapos.	Prestanci radnog odnosa
KS UKUPNO	42	140	670	183
Hadžići	0	0	39	9
Iliđža	17	0	83	32
Ilijaš	5	28	28	7
Vogošća	2	0	52	15
Trnovo	0	0	4	1
UKUPNO GRAD	18	112	464	119
Centar	2	0	78	10
Novi Grad	0	0	208	53
Novo Sarajevo	11	104	101	37
Stari Grad	5	8	77	19

**POSREDOVANJE JAVNE USTANOVE
"SLUŽBA ZA ZAPOSŁJAVANJE KANTONA SARAJEVO" SARAJEVO**

Ukupno, učešće žena, indexi

Tabela 5

juli / srpanj 2006. godine

	UKUPNO		INDEX	ŽENE		INDEX
	VI 2006.	VI 2006.	VI	VI 2006.	VII 2006.	VII VI
Podnijete prijave o potrebama za radnici.	249	42	16,87	6	11	183,33
Real. prijave o slobodn- im radnim mjestima	156	140	89,74	19	10	52,63
Zapos. sa evidencije lica koja traže zapos.	802	670	83,54	366	305	83,33
Prestan. rad. odnosa	225	183	81,33	109	99	90,83

REGISTROVANA NEZAPOSLENOST U KS

*Lica koja traže zaposlenje, lica koja prvi put traže zaposlenje i prijavljena lica u toku mjeseca ukupno
i po općinskim biroima*

Tabela 6

juli / srpanj 2006. godine

	Lica koja traže zaposlenje	Od kolone UKUPNO prvi put traže zaposlenje	Prijavljena lica koja traže zaposlenje - u toku izvještajnog mjeseca
KS UKUPNO	68.083	32.504	2.053
Hadžići	5.685	3.529	166
Iliđža	10.738	5.008	278
Ilijaš	4.838	3.115	94
Vogošća	5.221	2.772	104
Trnovo	412	203	11
UKUPNO GRAD	41.189	17.877	1.400
Centar	7.406	3.160	239
Novi Grad	18.762	8.464	639
Novo Sarajevo	8.527	3.383	335
Stari Grad	6.494	2.870	187

REGISTROVANA NEZAPOSLENA LICA U KS

(po općinskim biroima, polu i kvalifikaciji)

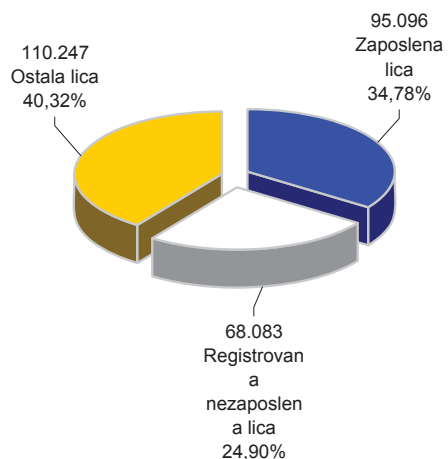
Tabela 7

		UKUPNO	CENTAR	HADŽIĆI	ILIDŽA	ILIJAS	NOVI GRAD	NOVO SARAJEVO	STARI GRAD	VOGOŠĆA	TRNOVO ^{1/}
Stanje	31. 12. 1998.	46.381	5.523	3.003	8.292	2.435	12.603	6.866	4.013	3.646	0
	31.12. 1999.	51.491	5.973	3.517	8.785	3.140	14.549	7.242	4.195	4.090	0
	31.12. 2000.	51.031	5.800	3.687	8.201	3.273	14.457	7.221	4.371	4.021	0
	31.12. 2001.	52.088	6.170	3.914	7.954	3.329	14.432	7.482	4.677	4.077	53
	31.12. 2002.	56.519	6.338	4.142	8.958	3.693	15.257	8.109	5.310	4.424	288
	31.12. 2003.	59.791	6.575	4.484	9.399	3.950	16.640	8.099	5.585	4.710	349
	31.12. 2004.	63.711	6.921	5.074	10.215	4.348	17.529	8.160	6.030	5.064	370
	31.12.2005.	67.537	7.372	5.590	10.706	4.749	18.646	8.488	6.317	5.289	380
	31.07.2006.	68.083	7.406	5.685	10.738	4.838	18.762	8.527	6.494	5.221	412

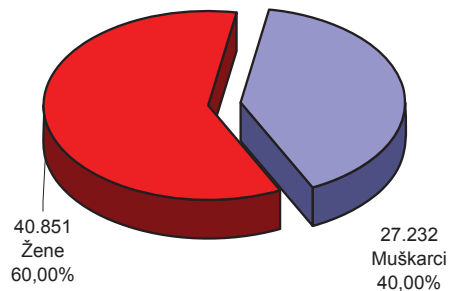
Stanje	31.01.2006.	67.772	7.367	5.615	10.710	4.781	18.728	8.503	6.375	5.313	380
	28.02.2006.	67.622	7.339	5.566	10.749	4.772	18.652	8.477	6.385	5.305	377
	31.03.2006.	67.804	7.427	5.621	10.770	4.775	18.693	8.443	6.423	5.258	394
	30.04.2006.	67.592	7.377	5.610	10.720	4.786	18.638	8.365	6.444	5.247	405
	31.05.2006.	67.299	7.360	5.590	10.659	4.774	18.532	8.323	6.439	5.206	416
	30.06.2006.	67.526	7.319	5.653	10.661	4.801	18.625	8.356	6.472	5.222	417
	31.07.2006.	68.083	7.406	5.685	10.738	4.838	18.762	8.527	6.494	5.221	412
	juli / srpanj 2006.										
UKUPNO	Ukupno	68.083	7.406	5.685	10.738	4.838	18.762	8.527	6.494	5.221	412
	Žene	40.851	4.492	3.537	6.439	2.683	11.254	5.161	3.785	3.267	233
NKV	Ukupno	24.201	2.105	2.704	4.088	2.369	6.371	2.131	1.959	2.227	247
	Žene	16.395	1.402	1.954	2.815	1.504	4.298	1.384	1.262	1.608	168
PKV	Ukupno	553	59	24	146	60	118	72	43	31	0
	Žene	262	23	19	72	28	64	25	15	16	0
KV	Ukupno	19.792	1.952	1.632	3.133	1.475	5.732	2.296	1.963	1.503	106
	Žene	8.896	906	706	1.349	607	2.633	1.109	873	679	34
VKV	Ukupno	602	58	28	142	35	153	83	47	54	2
	Žene	100	16	6	20	0	30	17	7	4	0
NSS	Ukupno	535	84	4	96	19	161	86	50	35	0
	Žene	519	79	4	92	18	160	83	48	35	0
SSS	Ukupno	18.243	2.296	1.206	2.684	800	5.109	2.925	1.979	1.193	51
	Žene	12.032	1.492	790	1.815	490	3.377	1.929	1.290	823	26
VŠS	Ukupno	1.147	166	28	164	21	309	277	128	53	1
	Žene	721	111	22	99	8	196	170	86	28	1
VSS	Ukupno	3.010	686	59	285	59	809	657	325	125	5
	Žene	1.926	463	36	177	28	496	444	204	74	4

1/ Evidencija nezaposlenih lica vođena je u Birou za zapošljavanje Ilidža do 2001. godine

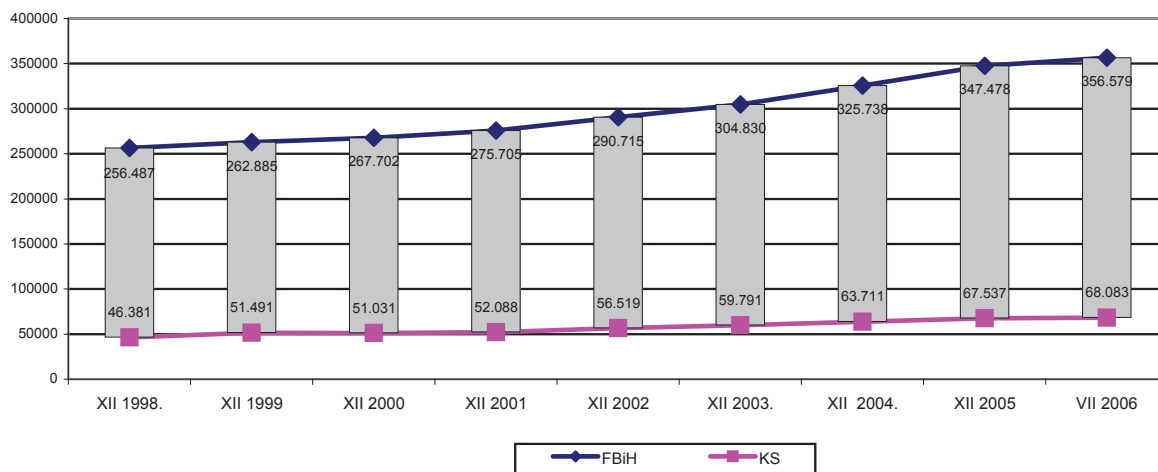
**Grafikon 6
RADNO AKTIVNO STANOVNIŠTVO**



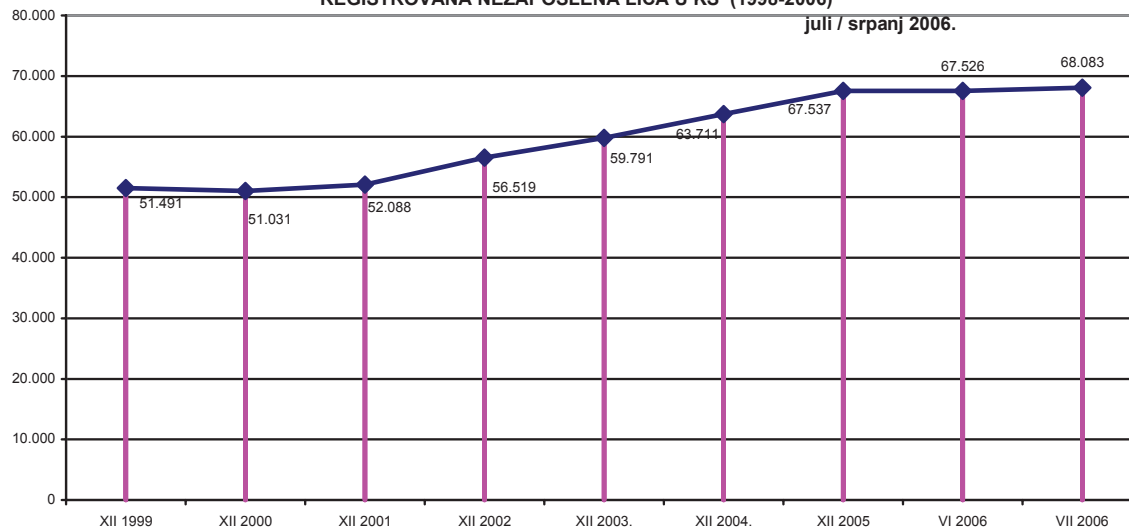
**Grafikon 7
REGISTROVANA NEZAPOSLENA LICA
stanje 31.VII 2006. god**

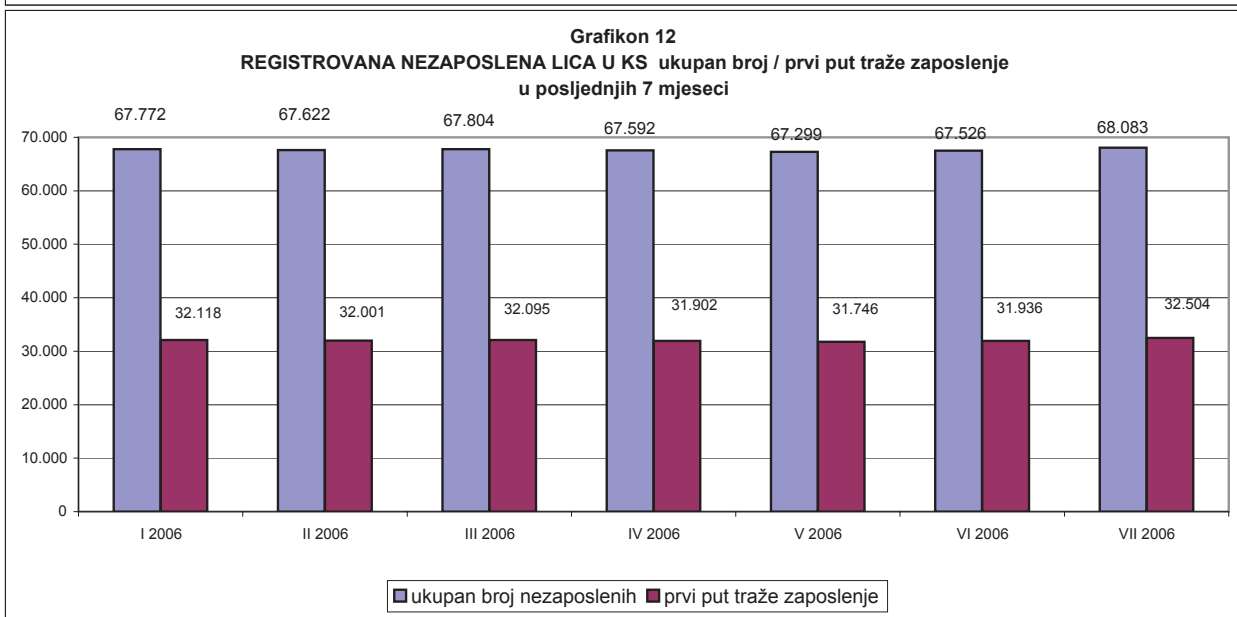
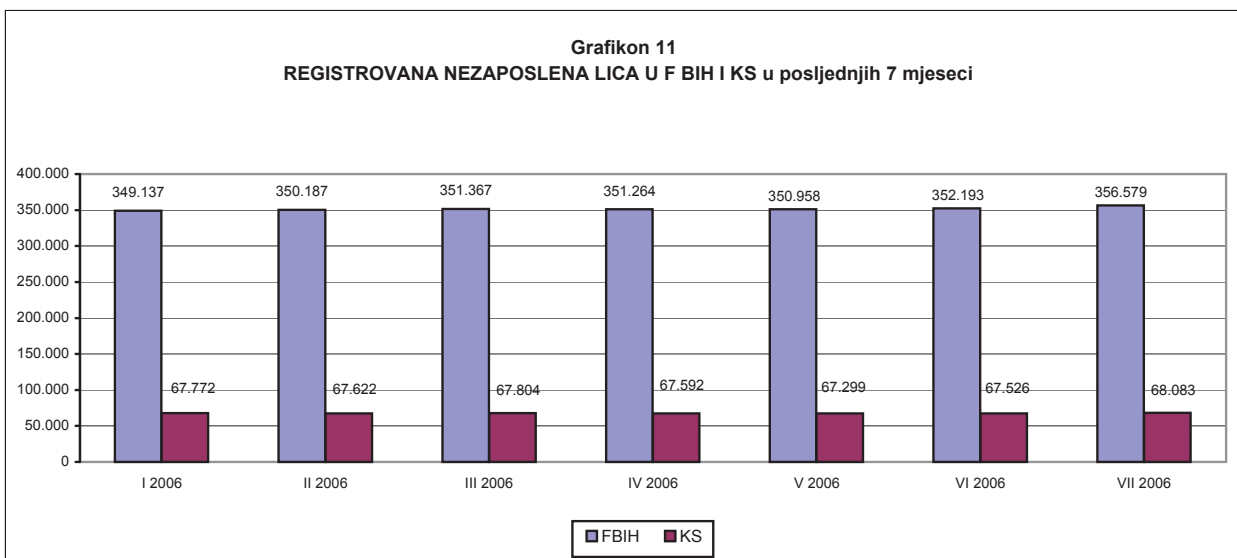
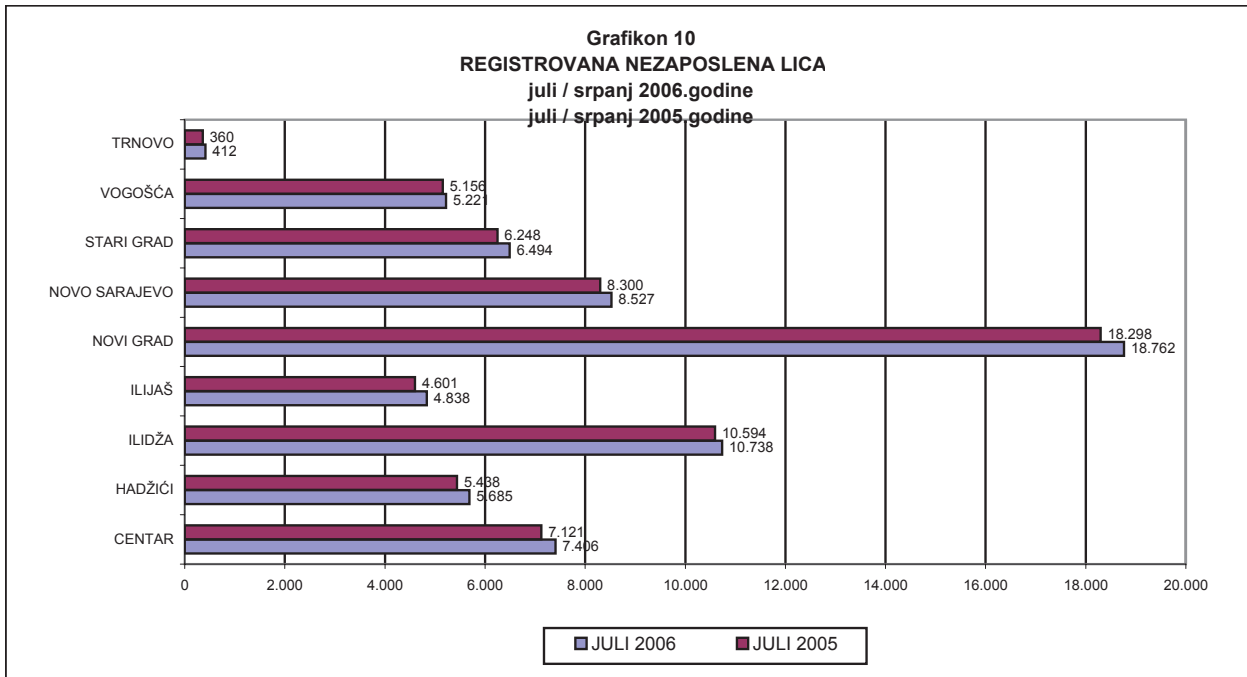


**Grafikon 8
REGISTROVANA NEZAPOSLENA LICA: FBiH - Kanton Sarajevo (1998 - 2006)
juli / srpanj 2006.**

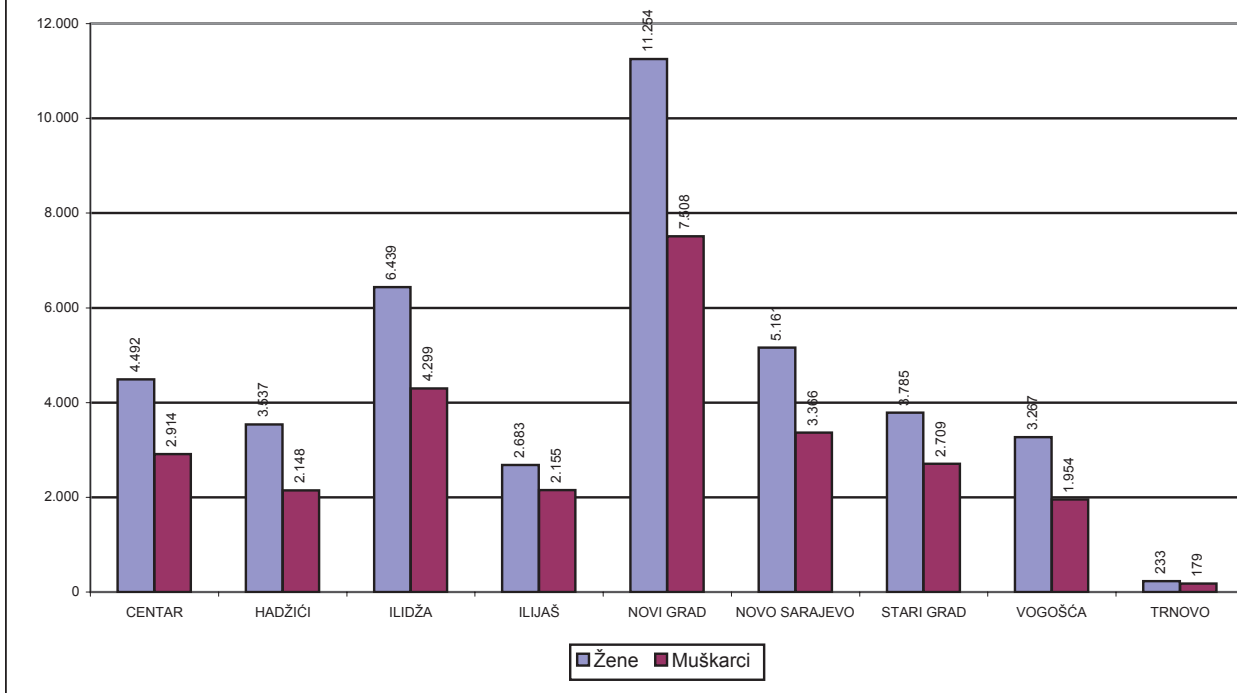


**Grafikon 9
REGISTROVANA NEZAPOSLENA LICA U KS (1998-2006)
juli / srpanj 2006.**

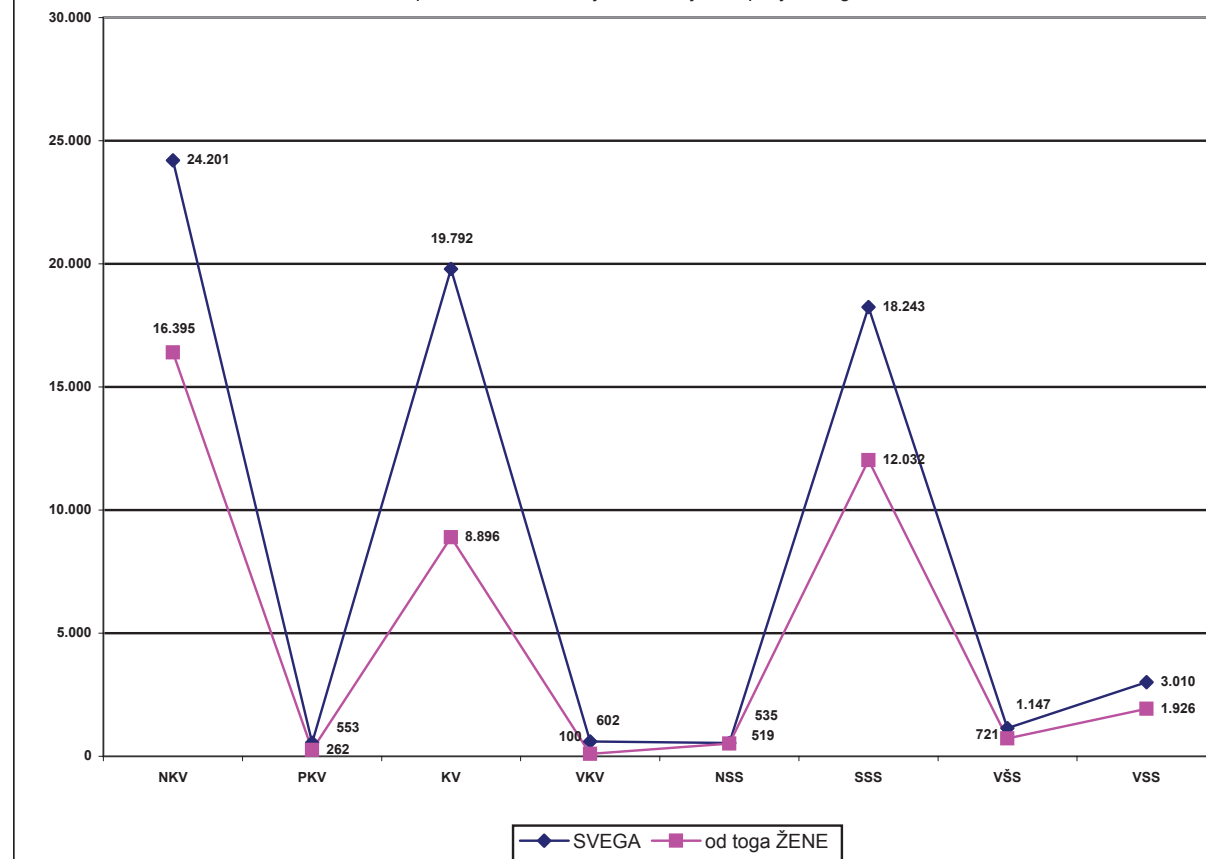


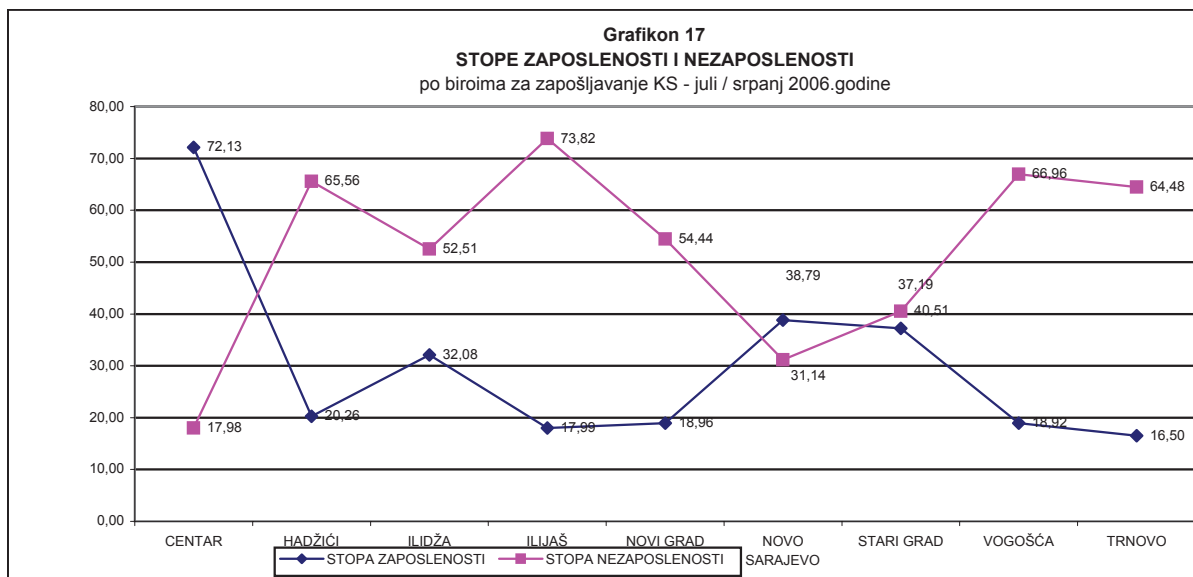
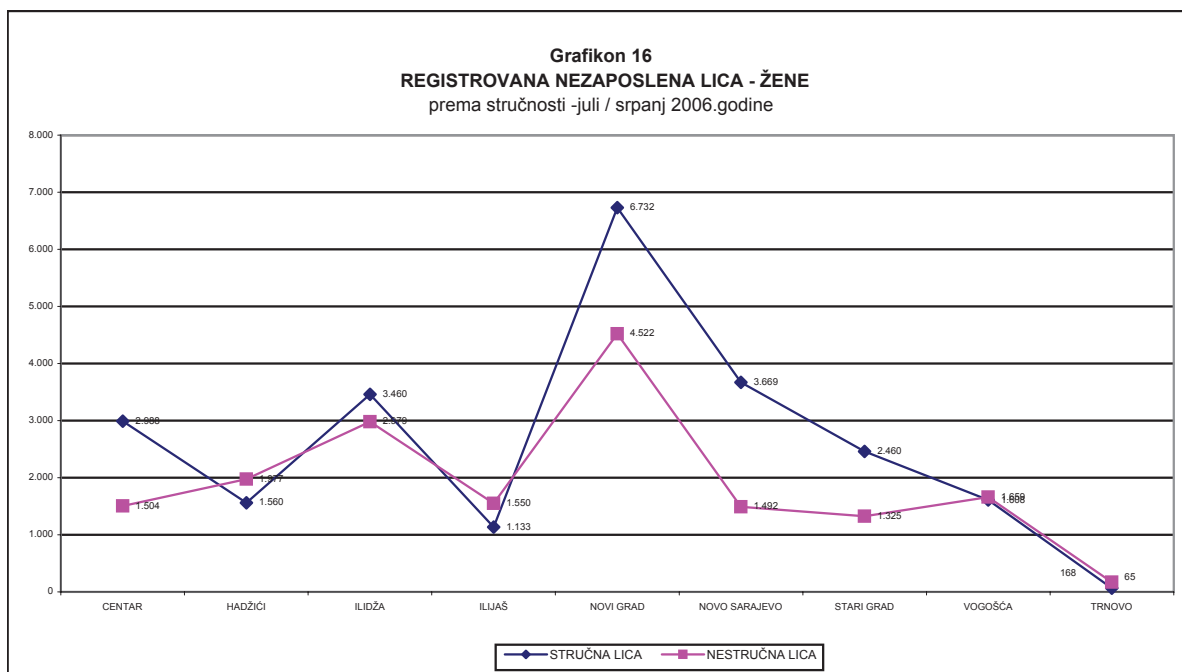
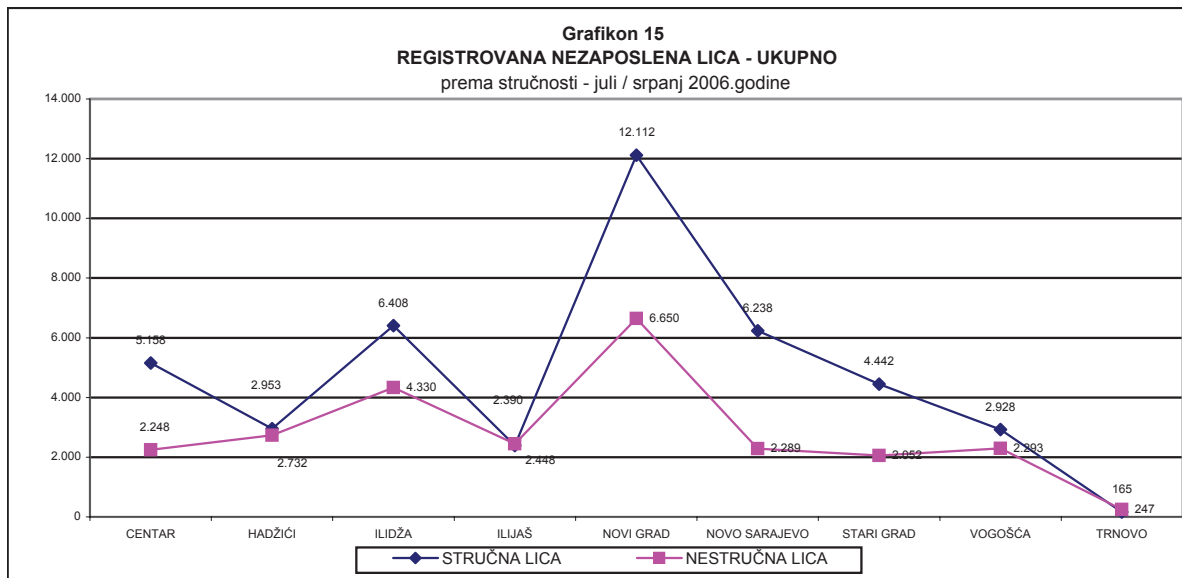


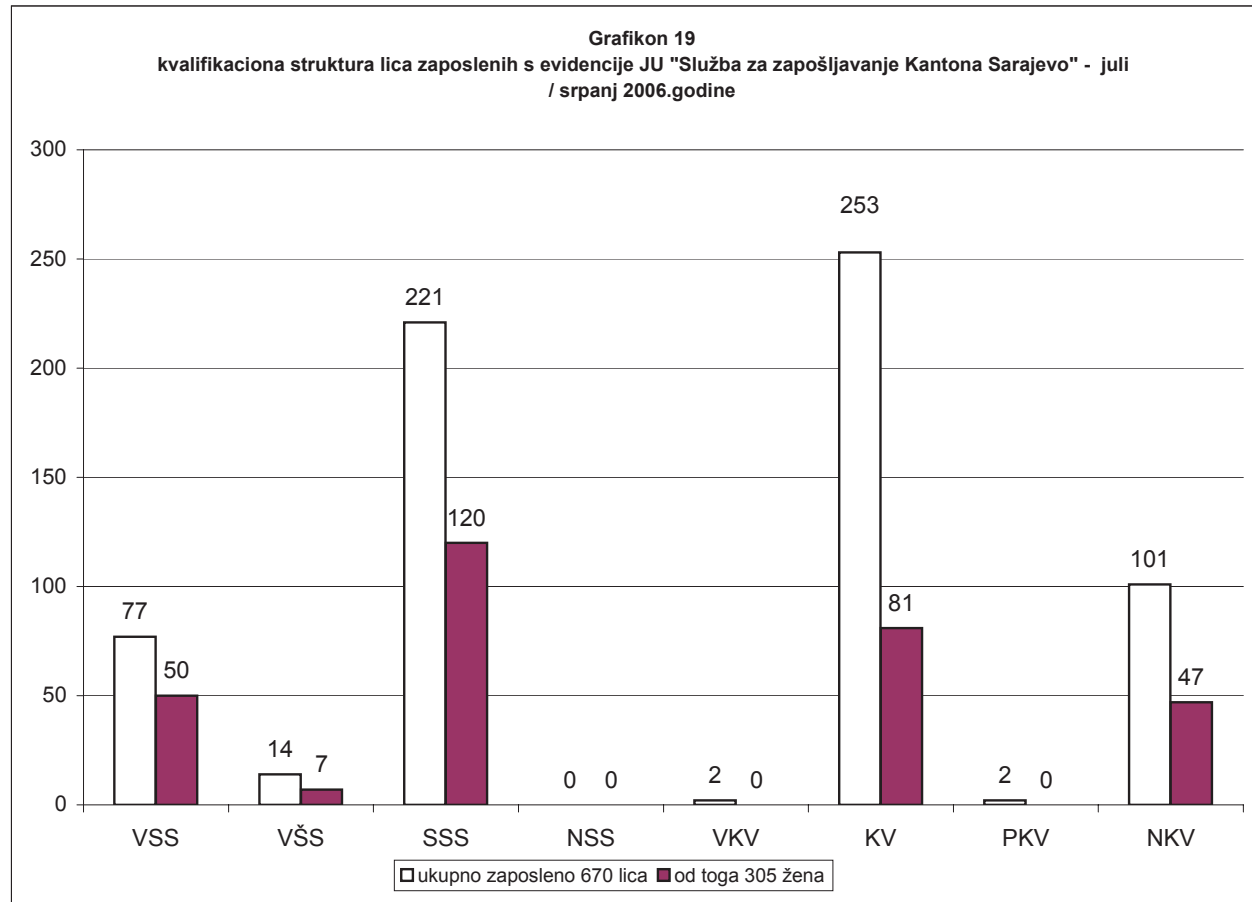
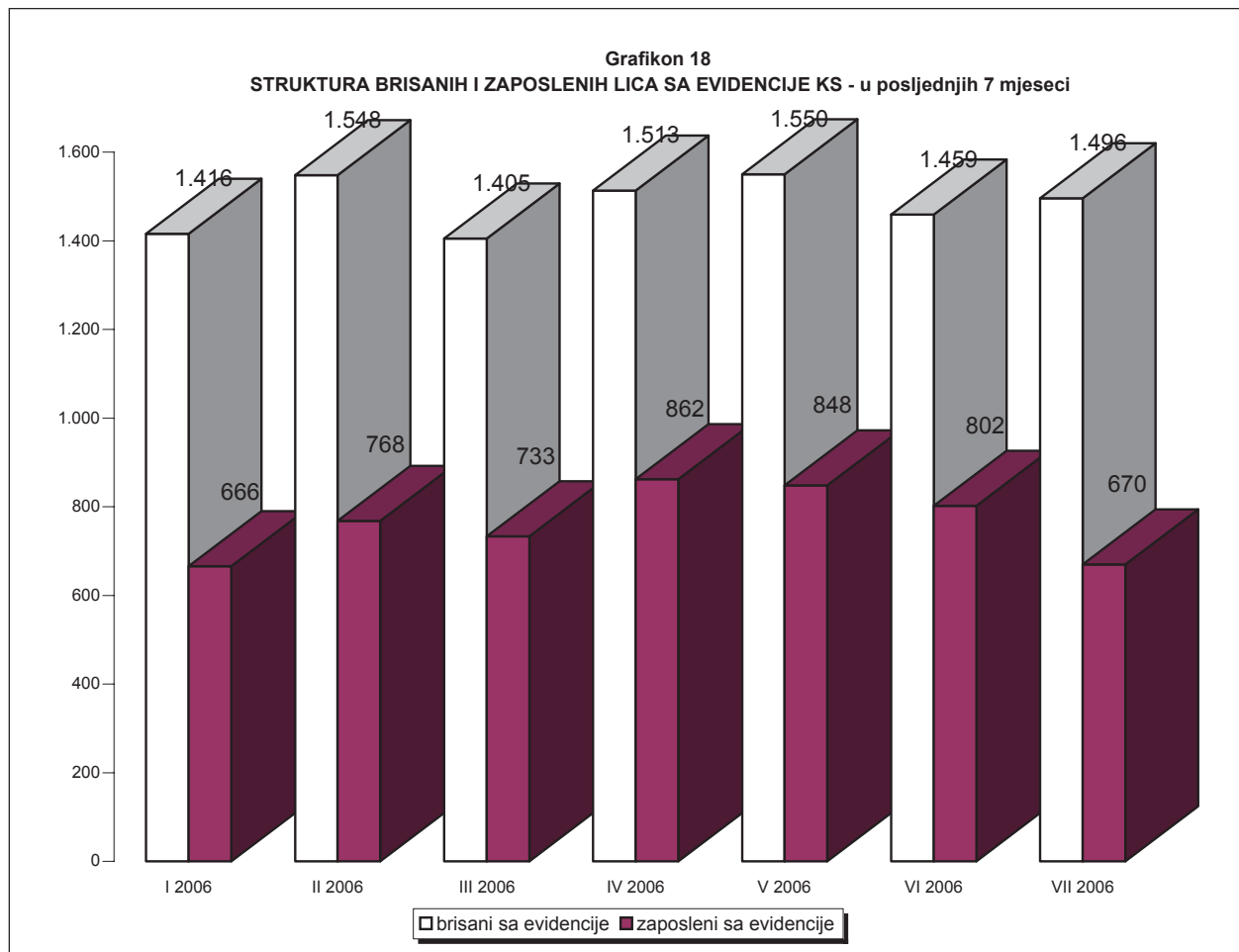
Grafikon 13
REGISTROVANA NEZAPOSLENA LICA - po polu
 juli / srpanj 2006.godine



Grafikon 14
REGISTROVANA NEZAPOSLENA LICA
 prema kvalifikacionoj strukturi - juli / srpanj 2006.godine







REGISTROVANA NEZAPOSLENOST U KS

Ukupno, učešće žena, indexi

Tabela 8

juli / srpanj 2006. godine

	UKUPNO		INDEX	ŽENE		INDEX
	VI	VII	VII	VI	VII	VII
	2006.	2006.	VI	2006.	2006.	VI
1. Lica koja <i>traže zaposlenje</i>	67.526	68.083	100,82	40.548	40.851	100,75
2. Od kolone UKUPNO <i>prvi put traže zaposlenje</i>	31.936	32.504	101,78	21.449	21.698	101,16
3. Prijavljena lica koja <i>traže zaposlenje -u toku izvještaj. mj</i>	1.686	2.053	121,77	853	1.021	119,70

REGISTROVANA NEZAPOSLENOST U KS

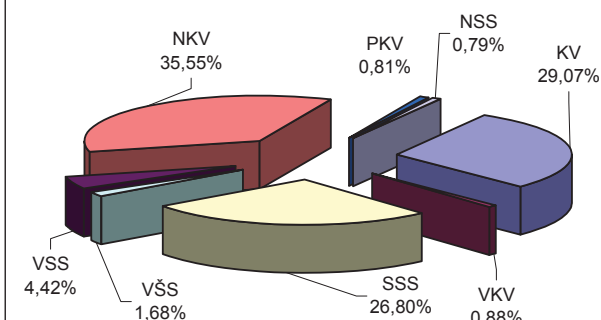
Kvalifikaciona struktura

Tabela 9

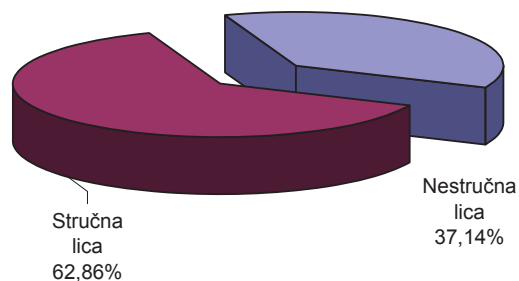
juli / srpanj 2006. godine

	Lica koja traže zaposlenje Ukupno	Od kolone - Ukupno prvi put traže zap.	Novoprijavljena lica koja traže zaposl. u toku izvještajnog mjeseca
UKUPNO	68.083	32.504	2.053
Stručna lica ukupno	42.794	18.730	1.776
KV	19.792	7.955	726
VKV	602	15	9
SSS	18.243	8.868	730
VŠS	1.147	325	53
VSS	3.010	1.567	258
Nestruč. lica ukupno	25.289	13.774	277
NKV	24.201	13.481	265
PKV	553	225	8
NSS	535	68	4

Grafikon 20.
Kvalifikaciona struktura registrovanih nezaposlenih lica - juli / srpanj 2006. godine



Grafikon 21.
Registrovana nezaposlena lica prema stručnoj spremi - juli / srpanj 2006. godine



REGISTROVANA NEZAPOSLENOST

*Demobilisani vojni obveznici, članovi porodica poginulih boraca-šehida,
ratni vojni invalidi, ostali invalidi - biro*

Tabela 10

juli / srpanj 2006. godine

	Demobilisani vojni obveznici	Članovi porodica poginulih boraca-šehida	Ratni vojni invalidi	Ostali invalidi
KS UKUPNO	7.844	1.496	1.679	831
Hadžići	597	163	87	33
Ilidža	1.329	180	241	101
Ilijaš	344	109	68	33
Vogošća	606	246	127	45
Trnovo	101	20	20	5
Grad Sarajevo	4.867	778	1.136	614
Centar	749	124	184	132
Novi Grad	1.970	315	499	291
Novo Sarajevo	1.187	215	247	103
Stari Grad	961	124	206	88

REGISTROVANA NEZAPOSLENOST

*Demobilisani vojni obveznici, članovi porodica poginulih boraca-šehida,
ratni vojni invalidi, ostali invalidi - kvalifikaciona i polna struktura*

Tabela 11

juli / srpanj 2006. godine

	UKUPNO	UKUPNO			DEMOBIL.	ČL.šeh.por.	RVI	OSTALI invalidi
		VI 2006.	VII 2006.	VII VI	VII 2006.	VII 2006.	VII 2006.	VII 2006.
UKUPNO	UKUPNO	11.867	11.850	99,86	7.844	1.496	1.679	831
	žene	1.835	1.839	100,22	467	964	42	366
VSS	UKUPNO	162	161	99,38	98	39	15	9
	žene	34	33	97,06	4	23	1	5
VŠS	UKUPNO	123	124	100,81	88	9	20	7
	žene	23	22	95,65	8	9	2	3
SSS	UKUPNO	1.840	1.843	100,16	1.091	385	260	107
	žene	459	457	99,56	129	271	14	43
VKV	UKUPNO	324	319	98,46	253	5	53	8
	žene	3	3	-	0	2	0	1
KV	UKUPNO	4.389	4.397	100,18	2.952	475	634	336
	žene	468	480	102,56	123	214	9	134
Stručna lica	UKUPNO	6.838	6.844	100,09	4.482	913	982	467
	žene	987	995	100,81	264	519	26	186
NKV	UKUPNO	4.704	4.677	99,43	3.215	558	673	231
	žene	741	736	99,33	182	424	12	118
PKV	UKUPNO	282	286	101,42	125	9	20	132
	žene	75	76	101,33	8	6	1	61
NSS	UKUPNO	43	43	100,00	22	16	4	1
	žene	32	32	100,00	13	15	3	1
Nestručna lica	UKUPNO	5.029	5.006	99,54	3.362	583	697	364
	žene	848	844	99,53	203	445	16	180

REGISTROVANA NEZAPOSLENOST

Po općinskim biroima, učešće žena, indixi

Tabela 12

juli / srpanj 2006. godine

	UKUPNO		INDEX	ŽENE		INDEX
	VI	VII	VII	VI	VII	VII
	2006.	2006.	VI	2006.	2006.	VI
KANTON SARAJEVO						
UKUPNO	67.526	68.083	100,82	40.548	40.851	100,75
Hadžići	5.653	5.685	100,57	3.541	3.537	99,89
Iliđža	10.661	10.738	100,72	6.398	6.439	100,64
Ilijaš	4.801	4.838	100,77	2.648	2.683	101,32
Vogošća	5.222	5.221	99,98	3.266	3.267	100,03
Trnovo	417	412	98,80	230	233	101,30
Ukupno Grad	40.772	41.189	101,02	24.465	24.692	100,93
Centar	7.319	7.406	101,19	4.426	4.492	101,49
Novi Grad	18.625	18.762	100,74	11.189	11.254	100,58
Novo Sarajevo	8.356	8.527	102,05	5.066	5.161	101,88
Stari Grad	6.472	6.494	100,34	3.784	3.785	100,03

REGISTROVANA NEZAPOSLENOST I ZAPOŠLJAVANJE U KS

Tabela 13

juli / srpanj 2006. godine

	UKUPNO	P O O P C I N A M A								
		Hadžići	Iliđža	Ilijaš	Vogošća	Trnovo	Centar	Novi Grad	Novo Sarajevo	Stari Grad
Ukupno registrovana nezaposlenost	68.083	5.685	10.738	4.838	5.221	412	7.406	18.762	8.527	6.494
Od ukupno reg.nezapos. prvi put traže zaposlenje	32.504	3.529	5.008	3.115	2.772	203	3.160	8.464	3.383	2.870
Prestanci rad. odnosa	183	9	32	7	15	1	10	53	37	19
Novoprijav. lica u toku mj	2.053	166	278	94	104	11	239	639	335	187
Brisani sa evidencije	1.496	134	201	57	105	16	152	502	164	165
Zaposleni sa evidenc.	670	39	83	28	52	4	78	208	101	77
Podnijete prijave o potr. za radnicima	42	0	17	5	2	0	2	0	11	5
- na neodr.	15	0	8	0	0	0	0	0	7	0
Realizovan. prijave potr.	140	0	0	28	0	0	0	0	104	8
- na neodr.	85	0	0	28	0	0	0	0	57	0
DVO	7.844	597	1.329	344	606	101	749	1.970	1.187	961
Čl.porodica pogin. borac.	1.496	163	180	109	246	20	124	315	215	124
RVI	1.679	87	241	68	127	20	184	499	247	206
Ostali inval.	831	33	101	33	45	5	132	291	103	88
Korisnici NN	1.576	117	231	24	65	7	201	515	238	178
Korisnici ZZ	39.232	2.825	5.108	2.687	2.808	160	4.415	11.634	5.507	4.088

PREGLED BROJA IZDATIH RADNIH DOZVOLA STRANIM DRŽAVLJANIMA I LICIMA BEZ DRŽAVLJANSTVA PO STEPENU STRUČNE SPREME

Tabela 14

juli / srpanj 2006. godine

	Stepen stručnog obrazovanja								
	Ukupno	VSS	VŠS	SSS	NSS	VKV	KV	PKV	NKV
UKUPNO	60	24	2	25	0	0	5	1	3
Žena	18	8	0	8	0	0	1	0	1

POSREDOVANJE U ZAPOSŁJAVANJU

Kanton Sarajevo - učešće žena, indexi

Tabela 15

juli / srpanj 2006.godine

	UKUPNO		INDEX	ŽENE		INDEX
	VI 2006. god.	VII 2006. god.	VII 2006.	VI 2006. god.	VII 2006. god.	VII 2006.
			VI 2006.			VI 2006.

Ponuda radne snage prema evidenciji biroa za zapošljavanje

Ukupna registrovana nezaposlenost	67.526	68.083	100,82	40.548	40.851	100,75
Od ukupne regist. nezaposlenosti prvi put traže zaposlenje	31.936	32.504	101,78	21.449	21.698	101,16
Od ukupne regist. nezaposlenosti demob.vojni obveznici	7.871	7.844	99,66	465	467	100,43
Od ukupne regist. nezaposlenosti čl.pog.boraca šehidi	1.468	1.496	101,91	948	964	101,69
Od ukupne regist. nezaposlenosti ratni vojni Invalidi	1.704	1.679	98,53	44	42	95,45
Od ukupne regist. nezaposlenosti ostali invalidi	824	831	100,85	378	366	96,83

Promjene u evidenciji

Ukupno brisano sa evidencije	1.459	1.496	102,54	690	718	104,06
Zaposleni sa evidencije	802	670	83,54	366	305	83,33
Prestanak radnog odnosa u toku izvještajnog mjeseca	225	183	81,33	109	99	90,83
Novoprijavljena lica na evidenciju	1.686	2.053	121,77	853	1.021	119,70

MATERIJALNA I SOCIJALNA SIGURNOST NEZAPOSLENIH

Korisnici novčane naknade i zdravstvenog osiguranja

Tabela 16

juli / srpanj 2006. godine

	Korisnici novčane naknade			Korisnici zdravstvenog osiguranja	
	Ukupno	žene	Od Ukupno iz inostranstva	Ukupno	žene
KS UKUPNO	1.576	695	0	39.232	21.895
Hadžići	117	40	0	2.825	1.505
Ilidža	231	101	0	5.108	2.649
Ilijaš	24	6	0	2.687	1.283
Vogošća	65	34	0	2.808	1.572
Trnovo	7	0	0	160	68
Grad Sarajevo	1.132	514	0	25.644	14.818
Centar	201	108	0	4.415	2.689
Novi Grad	515	190	0	11.634	6.623
Novo Sarajevo	238	115	0	5.507	3.222
Stari Grad	178	101	0	4.088	2.284

MATERIJALNA I SOCIJALNA SIGURNOST NEZAPOSLENIH

Korisnici novčane naknade i zdravstvenog osiguranja - kvalifikaciona i polna struktura

Tabela 17

juli / srpanj 2006. godine

	KORISNICI NOV. NAKNADE		INDEKS	KORISNICI Z. ZAŠTITE		INDEX
	UKUPNO			VI	VII	
	VI 2006.	VII 2006.	VII / VI	2006.	2006.	VI 2006.
UKUPNO						
UKUPNO	1704	1576	92,49	39223	39232	100,02
žene	764	695	90,97	21828	21895	100,31
NKV						
UKUPNO	377	361	95,76	11166	11158	99,93
žene	147	141	95,92	6508	6511	100,05
PKV						
UKUPNO	15	14	93,33	353	351	99,43
žene	5	3	-	147	147	100,00
KV						
UKUPNO	632	586	92,72	12504	12442	99,50
žene	222	204	91,89	5369	5367	99,96
VKV						
UKUPNO	46	45	97,83	433	430	99,31
žene	6	7	-	78	78	100,00
NSS						
UKUPNO	3	3	100,00	343	345	100,58
žene	3	3	100,00	332	334	100,60
SSS						
UKUPNO	473	429	90,70	11639	11636	99,97
žene	282	254	90,07	7613	7624	100,14
VSS						
UKUPNO	26	26	100,00	788	797	101,14
žene	15	15	100,00	479	487	101,67
VSS						
UKUPNO	132	112	84,85	1997	2073	103,81
žene	84	68	80,95	1302	1347	103,46

PREGLED BROJA POZITIVNIH RJEŠENJA ZA OSTVARENJE PRAVA PO OSNOVU ČLANA 31.

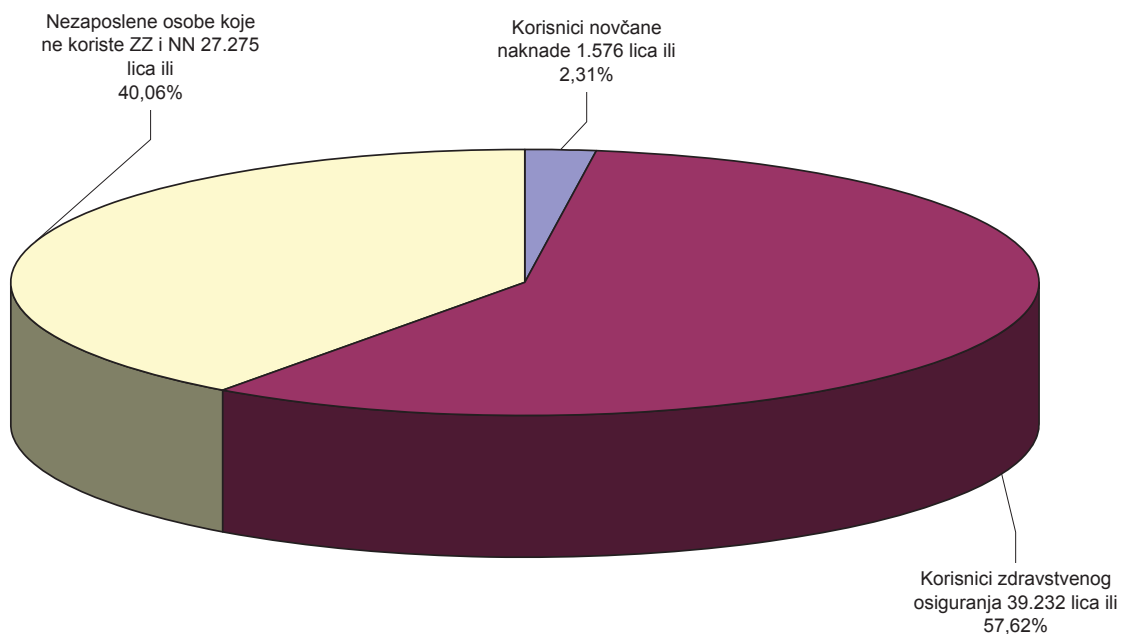
Ostvarivanje prava na uplatu doprinosa za PIO

Tabela 18

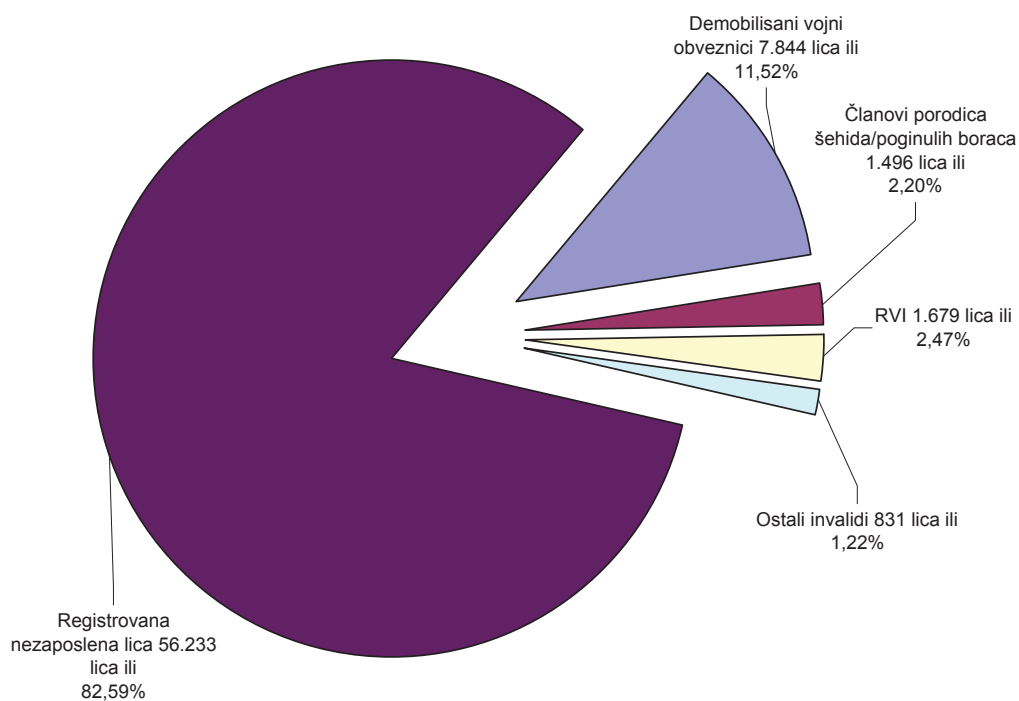
juli / srpanj 2006. godine

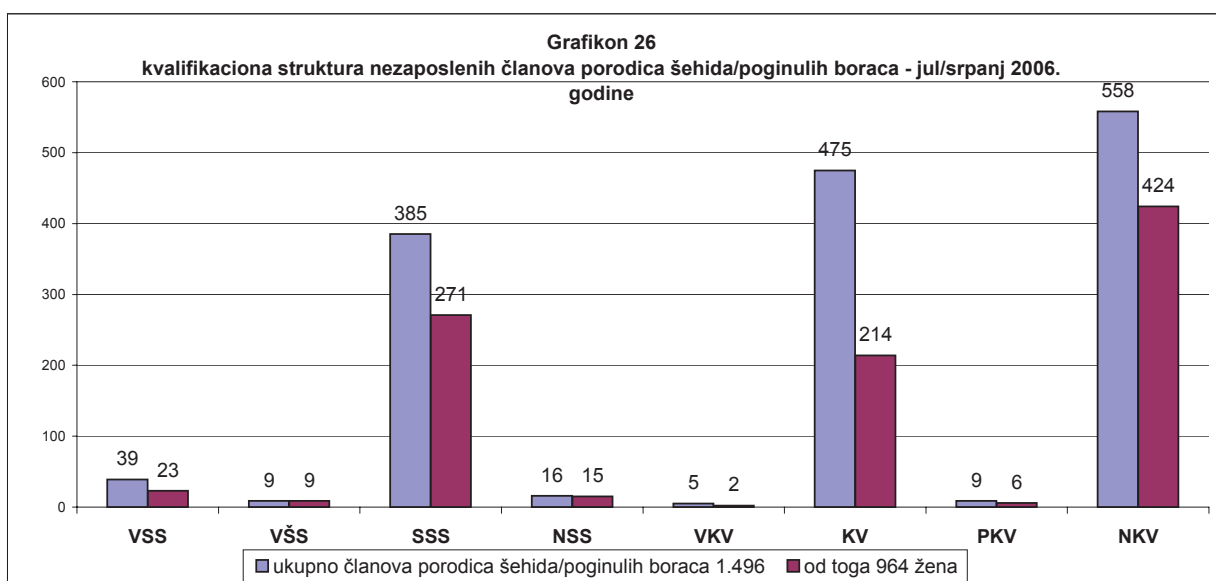
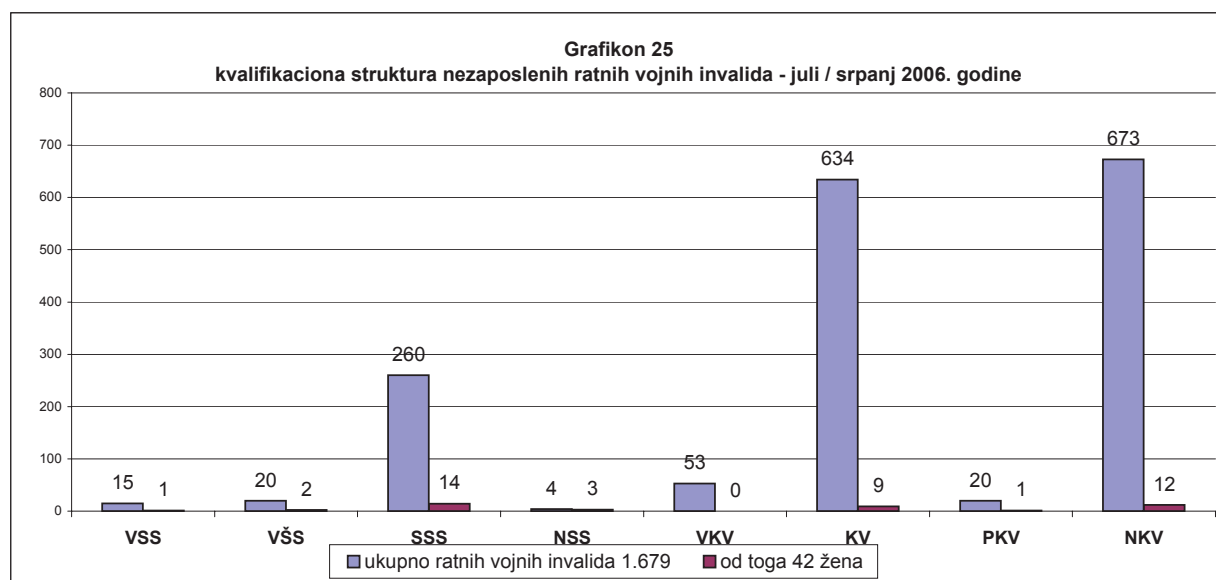
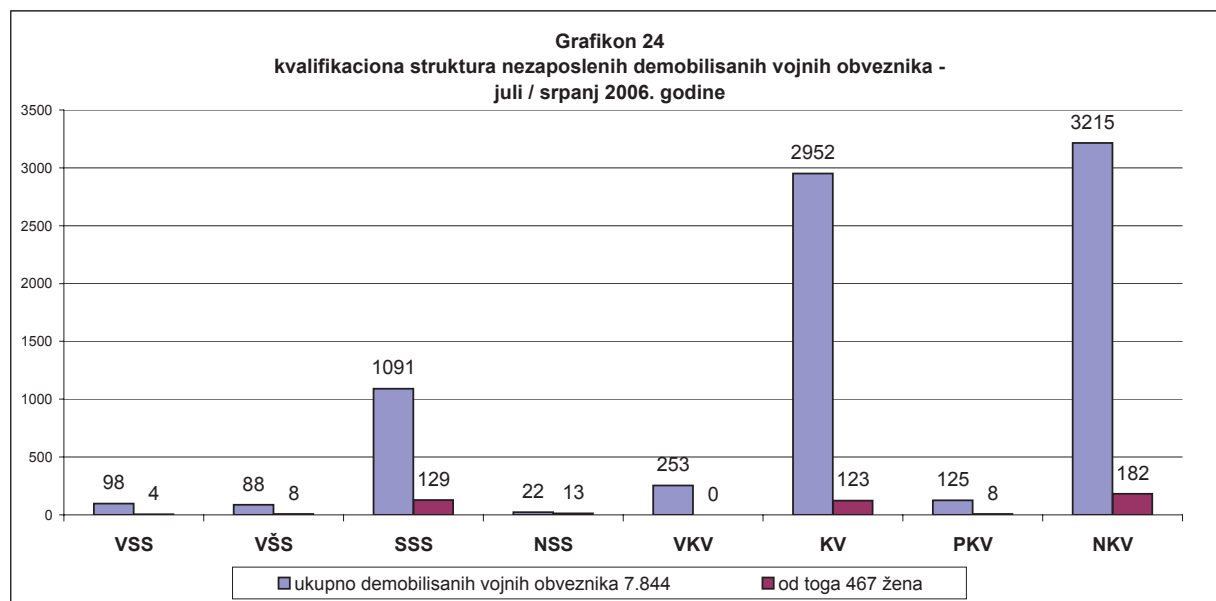
Član 31.	Stepen stručnog obrazovanja								
	Ukupno	VSS	VŠS	SSS	NSS	VKV	KV	PKV	NKV
UKUPNO	7			1	1		2		3
Žena	3			1	1		1		

Grafikon 22
KORISNICI NOVČANE NAKNADE I ZDRAVSTVENOG OSIGURANJA
 juli / srpanj 2006. godine



Grafikon 23
Učešće demobilisanih vojnih obveznika, članova porodica šehida/poginulih boraca, RVI i ostalih invalida u ukupnoj registrovanoj nezaposlenosti -juli / srpanj 2006. godine





IZVOR PODATAKA I METODOLOŠKA OBJAŠNJENJA

Izvor podatka o licima koja traže zaposlenje koji se koriste u izradi Statističkog biltena su evidencije koje vode biroi za zapošljavanje Javne ustanove "Služba za zapošljavanje Kantona Sarajevo" Sarajevo

Podaci o zaposlenim licima u Kantonu Sarajevo preuzimaju se od Federalnog zavoda za statistiku, osim za tabele 3.3. i 3.4. za koje podatke daje ERC ZIPO.

Podaci se prikupljaju i obrađuju mjesečno i publikuju na web stranici Javne ustanove "Služba za zapošljavanje Kantona Sarajevo".

OBJAŠNJENJE POJMOVA I ZNAKOVA

- 1. NEZAPOSLENA LICA** su lica bez zaposlenja, sposobna za rad, starosne dobi od 15 do 65 godina, evidentirana u biroima za zapošljavanje.
- 2. LICA KOJA PRVI PUT TRAŽE ZAPOSLENJE** su evidentirana lica u biroima za zapošljavanje koja nisu bila u radnom odnosu.
- 3. KORISNICI NOVČANE NAKNADE** su nezaposlena lica evidentirana u općinskim biroima koja su stekla pravo na novčanu naknadu prema odredbama zakona.
- 4. NOVOPRIJAVLJENA LICA KOJA TRAŽE ZAPOSLENJE** su registrovana nezaposlena lica u toku izvještajnog mjeseca.
- 5. ZAPOSLENI S EVIDENCIJE JAVNE USTANOVE "SLUŽBA ZA ZAPOSŁJAVANJE KANTONA SARAJEVO" – Sarajevo** su lica koja su se zaposlila na području Kantona Sarajevo tokom izvještajnog mjeseca a bila su evidentirana kod Javne ustanove.
- 6. POTREBE ZA ZAPOSLENICIMA** iskazuju broj traženih radnika i pripravnika za nepopunjena novootvorena radna mjesta koja organizacije i poslodavci prijavljuju biroima u toku izvještajnog mjeseca.
- 7. REALIZOVANE PRIJAVE O POTREBAMA ZA ZAPOSLENICIMA** iskazuju broj zaposlenih radnika pripravnika prema izvještaju o zasnivanju radnog odnosa koji poslodavci dostavljaju biroima tokom izvještajnog mjeseca.
- 8. PRESTANAK RADA** evidentira se na osnovu prijava o prestanku radnog odnosa koje su organizacije-poslodavci podnijeli biroima za zapošljavanje u toku izvještajnog mjeseca.

ZNAKOVI

- nema pojave
- ... ne raspolaže se podacima
- ' podatak manji od 0,5 date jedinice mjere
- ispravljen podatak
- 1/ napomena ispod teksta ili tabele
- ∅ prosjek
- () procjenjen podatak

SKRAĆENICE

- NK** nekvalifikovani radnik
- PKV** polukvalifikovani radnik
- KV** kvalifikovani radnik
- VKV** visokokvalifikovani radnik
- NSS** niža stručna sprema
- SSS** srednja stručna sprema
- VŠS** viša školska sprema
- VSS** visoka stručna sprema

- KS** Kanton Sarajevo

A D R E S A R

**JAVNE USTANOVE "SLUŽBA ZA ZAPOŠLJAVANJE KANTONA SARAJEVO"
SARAJEVO**

R. BR.	OPĆINA	ADRESA	TELEFON / FAX	ŠEF BIROA
DIREKTOR		Đoke Mazalića broj 3		
VAHID MUHAREMOVIĆ,		033 / 251 - 260		
dipl.ing.elektrotehnike		033 / 204 - 150		
		fax: 033 / 204 - 177		
1.	STARI GRAD	Mehmeda Spahe do br. 12	033 / 653-763 214-438	Hatidža Vručak - Zukanović
2.	CENTAR			
3.	NOVO SARAJEVO	Ložionička br. 5	033 / 653-217 652-457	Agiša Džanić
4.	NOVI GRAD	Teheranski trg br. od 6-8	033 / 469-812 469-813	Lejla Skopljak
5.	ILIDŽA	Mala aleja br. 2	033 / 627-914 fax: 622-356	Muhamed Smailbegović
6.	TRNOVO	Trnovo bb	033 / 439-046	
7.	HADŽIĆI	Hadželi br. 128	033 / 420-112	Salko Kadić
8.	VOGOŠĆA	Jošanička br. 30	033 / 424-080 424-081	Sanela Termiz
9.	ILIJAS	Ivana Franje Jukića br. 4	033 / 400-037 403-350	Faruk Omanović

Izdavač:

KANTON SARAJEVO
Javna ustanova
«Služba za zapošljavanje Kantona Sarajevo»
S a r a j e v o

**Priprema i obrada
za štampanje:**

Sektor za analitičko-planske, ekonomske i
informatičke poslove