

## SADRŽAJ

	strana
<b><i>Zapošljavanje i nezaposlenost na području Kantona Sarajevo novembar/studeni 2006. godine</i></b>	3
Tabela 1 Stanovništvo, zaposlena lica i registrovana nezaposlenost	4
Grafikon 1	4
Grafikon 2	4
<b><i>Zaposlenost</i></b>	
Tabela 2 Ukupno – Kanton Sarajevo, općine	5
Tabela 3 Zaposlenost po područjima djelatnosti – Kanton Sarajevo	5
Tabela 3.1. Zaposlenost u F BiH , kantoni	6
Grafikon 3	6
Grafikon 4	6
Tabela 3.2. Stanovništvo, zaposlenost i registrovana nezaposlena lica	7
Grafikon 5	7
Tabela 3.3. Zaposlenost u Kantonu Sarajevo, prema podacima Federalnog zavoda za PIO/MIO prema područjima i odjeljcima SKD	8
Tabela 3.4 Zaposlenost u Kantonu Sarajevo, prema podacima Federalnog zavoda za PIO/MIO, po općinama	8
<b><i>Posredovanje Javne ustanove</i></b>	
<b><i>“Služba za zapošljavanje Kantona Sarajevo” Sarajevo</i></b>	
Tabela 4 Ukupno Kanton Sarajevo, općinski biro	10
- Podnijete prijave o potrebama za radnicima	
- Realizovane prijave o potrebama za radnicima	
- Zaposleni sa evidencije lica koja traže zaposlenje	
- Prestanci radnog odnosa	
- Posredovanje Javne ustanove	
“Služba za zapošljavanje Kantona Sarajevo” – Sarajevo	
Tabela 5 Ukupno, učešće žena, indexi	10
- Podnijete prijave o potrebama za radnicima	
- Realizovane prijave o potrebama za radnicima	
- Zaposleni sa evidencije lica koja traže zaposlenje	
- Prestanci radnog odnosa	
<b><i>Registrovana nezaposlenost</i></b>	
Tabela 6 Ukupno Kanton Sarajevo, općinski biro	10
- Lica koja traže zaposlenje	
- Lica koja prvi put traže zaposlenje	
- Prijavljena lica koja traže zaposlenje u toku izvješt. mjeseca	
Tabela 7 Registrovana nezaposlena lica u Kantonu Sarajevo (po općinskim biroima, polu i kvalifikacijama)	11
Grafikon 6	12
Grafikon 7	12
Grafikon 8	12
Grafikon 9	12
Grafikon 10	13
Grafikon 11	13
Grafikon 12	13

	strana
Grafikon 13	14
Grafikon 14	14
Grafikon 15	15
Grafikon 16	15
Grafikon 17	15
Grafikon 18	16
Grafikon 19	16
Tabela 8	17
Učešće žena, indexi	
- Lica koja traže zaposlenje	
- Lica koja prvi put traže zaposlenje	
- Prijavljena lica koja traže zaposlenje u toku izvješt. mjeseca	
Tabela 9	17
Kvalifikaciona struktura	
- Lica koja traže zaposlenje	
- Lica koja prvi put traže zaposlenje	
- Prijavljena lica koja traže zaposlenje u toku izvješt. mjeseca	
Grafikon 20	17
Grafikon 21	17
Tabela 10	18
Demobilisani vojni obveznici, članovi porodica poginulih boraca, ratni vojni invalidi, ostali invalidi – općinski biro	
Tabela 11	18
Demobilisani vojni obveznici, članovi porodica poginulih boraca, ratni vojni invalidi, ostali invalidi - kvalifikaciona i polna struktura	
Tabela 12	19
Registrovana nezaposlenost – općinski biro	
Tabela 13	19
Registrovana nezaposlenost i zapošljavanje u KS	
Tabela 14	19
Pregled broja izdatih radnih dozvola stranim državljanima i licima bez državljanstva prema stepenu stručne spreme	
Tabela 15	20
Posredovanje u zapošljavanju u novembru/studenom 2006.	
<b><i>Socijalna i materijalna sigurnost nezaposlenih</i></b>	
Tabela 16	21
Kanton Sarajevo - općinski biro	
Korisnici novčane naknade i zdravstvenog osiguranja	
Tabela 17	21
Korisnici novčane naknade i zdravstvenog osiguranja, kvalifikaciona i polna struktura	
Tabela 18	21
Pregled broja pozitivnih rješenja za ostvarivanje prava po osnovu člana 31.	
Grafikon 22	22
Grafikon 23	22
Grafikon 24	23
Grafikon 25	23
Grafikon 26	23
Metodološka objašnjenja	24
Adresar	25

Molimo korisnike Biltena da prilikom upotrebe podataka navedu izvor

## Zapošljavanje i nezaposlenost prema evidenciji Javne ustanove «Služba za zapošljavanje Kantona Sarajevo» Sarajevo novembar / studeni 2006. godine

Prema podacima Federalnog zavoda za statistiku u oktobru/listopadu 2006. godine na području Kantona Sarajevo bilo je **zaposleno 96.530** radnika, što je u odnosu na ukupan broj zaposlenih u septembru/rujnu 2006 godine više za 349 ili 0,36 %. U privredi je zaposleno 54.590 ili 56,55 %, a u neprivredi 41.940 ili 43,45 %.

Sa evidencije Javne ustanove «Služba za zapošljavanje Kantona Sarajevo» u novembru/studenom 2006. godine **zaposleno je 1.065** lica, što je za 32 lica manje u odnosu na oktobar/listopad 2006. godine. Poslodavci su u istom mjesecu dostavili 366 prijava o slobodnim radnim mjestima i potrebama za novim zaposlenicima, što je za 179 prijava više u odnosu na prethodni mjesec. U novembru/studenom 2006. na osnovu dostavljenih prijava o slobodnim radnim mjestima i potreba za novim zaposlenicima zaposleno je 545 lica što je u odnosu na prethodni mjesec više za 55 lica.

U novembru/studenom 2006. godine biroima za zapošljavanje, organizacije - poslodavci podnijeli su 209 **prijava o prestanku radnog odnosa** po svim osnovama utvrđenim Zakonom o radu. U skladu sa Zakonom o posredovanju u zapošljavanju i socijalnoj sigurnosti nezaposlenih osoba, biroi za zapošljavanje su u toku novembra/studenog 2006. godine **brisali sa evidencije** 1.783 lica ili 2,60 % od ukupnog broja registrovanih nezaposlenih lica, a u odnosu na prethodni mjesec manje za 7 lica.

Treba istaći da se ažuriranje evidencija vrši kontinuirano.

Tokom novembra/studenog 2006. godine **prijavljeno je na evidenciju** službe za zapošljavanje 1.708 lica, što je u odnosu na oktobar/listopad 2006. godine manje za 66 lica. Od ukupnog broja novoprijavljenih lica prijavljeno je 1.346 stručnih lica ili 78,81% i 362 nestručnih lica ili 21,19%. Posmatrano po biroima za zapošljavanje, najveći broj prijavljenih lica evidentiran je u Novom Gradu 462 ili 27,05 %, Ilidži 258 ili 15,10%, Novom Sarajevu 257 ili 15,05 %, Centru 248 ili 14,52 %, Starom Gradu 180 ili 10,54 %, Vogošća 109 ili 6,38% itd.

Krajem novembra/studenog 2006. godine u Kantonu Sarajevo na evidenciji Javne ustanove «Služba za zapošljavanje Kantona Sarajevo» **registrovano je 68.339 nezaposlenih lica**, što je manje za 75 lica ili 0,11 % u odnosu na oktobar/listopad 2006. godine. Učešće **žena** u ukupnom broju lica koja traže zaposlenje u novembru/studenom 2006. godine iznosi 40.901 ili 59,85%. Posmatrano po općinskim biroima, najveći broj registrovanih nezaposlenih lica evidentiran je u Novom Gradu 18.994 lica ili 27,79%, Ilidži 10.770 ili 15,76%, Novom Sarajevu 8.438 ili 12,35 %, itd.

Učešće **stručnih** lica u ukupnom broju nezaposlenih iznosi 42.924 ili 62,82 %, od čega sa VSS 2.932 ili 4,29 %, VŠS 1.091 ili 1,60 %, SSS 18.490 ili 27,06 %, VKV 587 ili 0,86 % i KV 19.824 ili 29,01%, a **nestručnih** 25.415 ili 37,18 %, od čega NKV 24.337 ili 35,61%, PKV 550 ili 0,80% i NSS 528 ili 0,77%.

Broj lica koja **prvi put traže zaposlenje** je 32.711 ili 47,86% od ukupnog broja registrovanih nezaposlenih lica, od toga je **stručnih lica** 18.898 ili 57,77 %, a **nestručnih** 13.813 ili 42,23%.

Od ukupnog broja registrovanih nezaposlenih lica u posmatranom periodu učešće **demobilisanih vojnih obveznika** iznosi 8.954 ili 13,10 %, **ratnih vojnih invalida** 1.735 ili 2,54%, **članova porodica poginulih boraca - šehida** 1.512 ili 2,21% i **ostalnih invalida** (civilne žrtve rata, kategorizovana omladina i ostali) 855 ili 1,25%.

U skladu sa Zakonom o posredovanju u zapošljavanju i socijalnoj sigurnosti nezaposlenih osoba, u novembru/studenom 2006. godine **novčanu naknadu** koristilo je 1.830 lica ili 2,68% od ukupnog broja evidentiranih nezaposlenih lica. Broj korisnika novčane naknade u novembru/studenom 2006. godine veći je za 390 lica ili 27,08 % u odnosu na prethodni mjesec. Pravo na **zdravstvenu zaštitu**, preko Službe, u istom periodu ostvarilo je 40.151 nosilaca osiguranja ili 58,75 % od ukupnog broja evidentiranih nezaposlenih lica i 26.095 članova njihovih domaćinstva. Broj korisnika prava na zdravstvenu zaštitu, nosilaca osiguranja, veći je za 196 lica ili 0,49% u odnosu na prethodni mjesec.

U novembru/studenom 2006. godine izdano je 60 radnih dozvola stranim državljanima i licima bez državljanstva. Od tog broja 30 radnih dozvola izdano je za lica sa VSS, 5 za lica sa VŠS, 19 za lica sa SSS, 5 dozvola za KV radnike i 1 dozvola za NKV radnike.

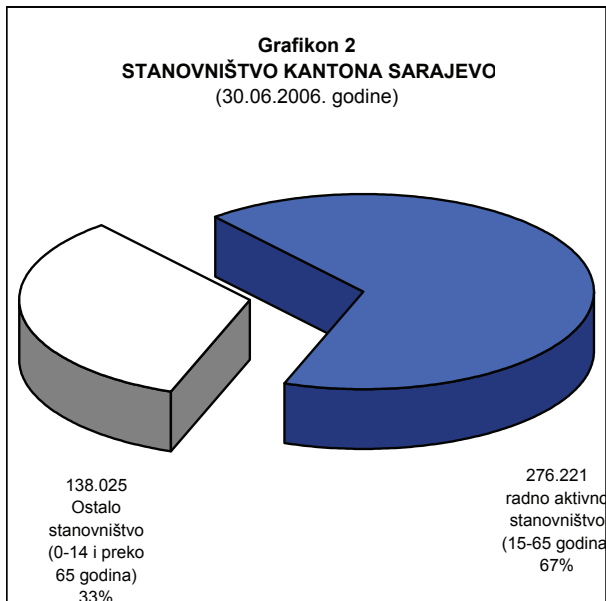
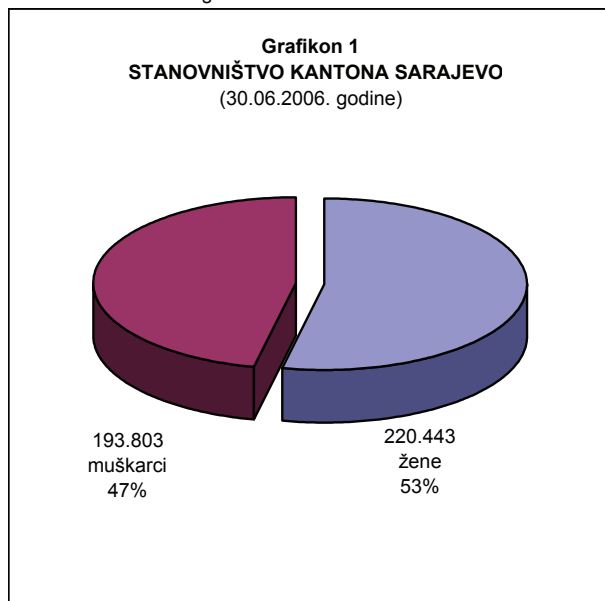
U novembru/studenom 2006. godine izdano je 9 pozitivnih rješenja za ostvarivanje prava na uplatu doprinosa za PIO. Od tog broja 1 rješenje je za lica sa VSS, 1 rješenje za lica sa VŠS, 1 rješenja za lica sa SSS, 2 rješenja za KV radnike, i 4 rješenja za NKV radnike.

**STANOVNIŠTVO, ZAPOSLENA LICA I REGISTROVANA NEZAPOSLENA LICA**

Tabela 1

	STANOVNIŠTVO (30.VI. 2006.) <sup>1/</sup>				ZAPOSLENA LICA <sup>1/</sup> (31.X.2006.)	REGISTROVANA NEZAPOSLENA LICA (30.XI.2006.)	STOPA		% UČEŠĆA REGISTROV. NEZAPOSLE- LICA U BROJU RADNO AKTIVNOG STANOVN.  (od 15 do 65)
	UKUPNO	Po godinama starosti					ZAPOSLENOSTI 6x100 4	NEZAPOSLENOSTI 7x100 6+7	
		0 - 14	15 - 65	65 i preko					
		3	4	5					
1	2	3	4	5	6	7	8	9	10
CENTAR	<b>70.289</b>	10.392	46.840	13.057	<b>34.266</b>	<b>7.396</b>	73,16	17,75	15,79
HADŽIĆI	<b>22.014</b>	4.447	14.778	2.789	<b>3.029</b>	<b>5.716</b>	20,50	65,36	38,68
ILIDŽA	<b>48.387</b>	11.026	30.333	7.028	<b>10.031</b>	<b>10.770</b>	33,07	51,78	35,51
ILIJAS	<b>16.982</b>	4.029	10.479	2.474	<b>1.758</b>	<b>4.944</b>	16,78	73,77	47,18
NOVI GRAD	<b>122.491</b>	19.843	84.600	18.048	<b>15.844</b>	<b>18.994</b>	18,73	54,52	22,45
NOVO SARAJEVO	<b>73.319</b>	10.130	48.561	14.628	<b>19.229</b>	<b>8.438</b>	39,60	30,50	17,38
STARI GRAD	<b>37.976</b>	5.999	25.622	6.355	<b>9.526</b>	<b>6.463</b>	37,18	40,42	25,22
VOGOŠĆA	<b>20.605</b>	4.224	13.635	2.746	<b>2.613</b>	<b>5.201</b>	19,16	66,56	38,14
TRNOVO	<b>2.183</b>	188	1.373	622	<b>234</b>	<b>417</b>	17,04	64,06	30,37
<b>KANTON SARAJEVO - Ukupno</b>	<b>414.246</b>	<b>70.278</b>	<b>276.221</b>	<b>67.747</b>	<b>96.530</b>	<b>68.339</b>	<b>34,95</b>	<b>41,45</b>	<b>24,74</b>
FEDERACIJA BIH	<b>2.325.018</b>	<b>420.580</b>	<b>1.576.779</b>	<b>327.659</b>	<b>381.016</b>	<b>360.469</b>	<b>24,16</b>	<b>48,61</b>	<b>22,86</b>
% UČEŠĆA KS U FBIH	<b>17,82</b>	<b>16,71</b>	<b>17,52</b>	<b>20,68</b>	<b>25,33</b>	<b>18,96</b>			

1/ Podaci Federalnog zavoda za statistiku



**ZAPOSLENOST <sup>1/</sup>**

Ukupno Kanton Sarajevo - općine

**Tabela 2**

oktobar / listopad 2006. godine

	BROJ ZAPOSLENIH			INDEX	
	31.12.2005.	IX 2006.	X 2006.	X 2006.	X 2006.
				31.12.2005.	IX 2006.
<b>KS UKUPNO</b>	<b>93.833</b>	<b>96.181</b>	<b>96.530</b>	<b>102,87</b>	<b>100,36</b>
Hadžići	2.764	3.034	3.029	109,59	99,84
Ilidža	9.389	9.994	10.031	106,84	100,37
Ilijaš	1.679	1.746	1.758	104,71	100,69
Vogošća	2.441	2.617	2.613	107,05	99,85
Trnovo	216	234	234	108,33	100,00
<b>UKUPNO GRAD</b>	<b>77.344</b>	<b>78.556</b>	<b>78.865</b>	<b>101,97</b>	<b>100,39</b>
Centar	33.524	34.132	34.266	102,21	100,39
Novi Grad	15.453	15.768	15.844	102,53	100,48
Novo Sarajevo	18.801	19.137	19.229	102,28	100,48
Stari Grad	9.566	9.519	9.526	99,58	100,07

1/ Podaci Federalnog zavoda za statistiku

**ZAPOSLENOST <sup>1/</sup>**

Po područjima djelatnosti - Kanton Sarajevo

**Tabela 3**

oktobar / listopad 2006. godine

PODRUČJE <sup>1/</sup>	BROJ ZAPOSLENIH			INDEX	
	31.12.2005.	IX 2006.	X 2006.	X 2006.	X 2006.
				31.12.2005.	IX 2006.
<b>KS UKUPNO</b>	<b>93.833</b>	<b>96.181</b>	<b>96.530</b>	<b>102,87</b>	<b>100,36</b>
<b>A</b> - Poljoprivreda, lov i šumarstvo	886	906	902	101,81	99,56
<b>B</b> - Ribarstvo	0	0		0,00	0,00
<b>C</b> - Rudarstvo	104	70	70	67,31	100,00
<b>D</b> - Prerađivačka industrija	12.231	12.679	12.694	103,79	100,12
<b>E</b> - Snabdijevanje el. energijom, gasom i vodom	3.682	3.786	3.808	103,42	100,58
<b>F</b> - Građevinarstvo	6.923	7.127	7.056	101,92	99,00
<b>G</b> - Trgovina	12.795	13.743	13.832	108,10	100,65
<b>H</b> - Ugostiteljstvo	4.118	3.652	3.648	88,59	99,89
<b>I</b> - Saobraćaj, skladištenje i veze	8.755	8.772	8.769	100,16	99,97
<b>J</b> - Finansijsko posredovanje	3.380	3.737	3.811	112,75	101,98
<b>UKUPNO PRIVREDA</b>	<b>52.874</b>	<b>54.472</b>	<b>54.590</b>	<b>103,25</b>	<b>100,22</b>
<b>K</b> - Poslovanje nekretninama iznajmljivanje i poslovne usl.	4.725	4.989	4.985	105,50	99,92
<b>L</b> - Javna uprava i odbrana; obavezno socijalno osiguranje	11.250	11.256	11.317	100,60	100,54
<b>M</b> - Obrazovanje	8.251	8.382	8.475	102,71	101,11
<b>N</b> - Zdravstvena i socijalna zaštita	7.681	7.878	7.947	103,46	100,88
<b>O</b> - Ostale javne, društvene, soc. i lične uslužne djelatnosti	6.679	6.789	6.801	101,83	100,18
<b>P</b> - Privatna domaćinstva sa zaposlenim licima	37	26	26	70,27	100,00
<b>Q</b> - Eksteritorijalne org. i tijela	1.127	1.144	1.144	101,51	100,00
<b>00</b> -Nerasp.po djelatnostima SKD	1.209	1.245	1.245	102,98	100,00
<b>UKUPNO NEPRIVREDA</b>	<b>40.959</b>	<b>41.709</b>	<b>41.940</b>	<b>102,40</b>	<b>100,55</b>

1/ Prema standardnoj klasifikaciji djelatnosti

**ZAPOSLENOST**

U FEDERACIJI BOSNE I HERCEGOVINE PO KANTONIMA

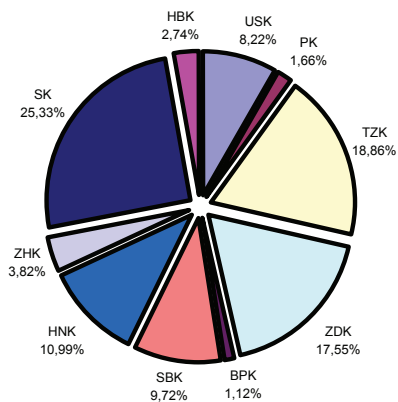
**Tabela 3.1.**

BROJ ZAPOSLENIH STANJE 30.X 2006. GODINE											
PODRUČJE / <sup>1</sup>	USK	PK	TZK	ZDK	BPK	SBK	HNK	ZHK	KS	HBK	FBIH
<b>UKUPNO</b>	<b>31.312</b>	<b>6.321</b>	<b>71.841</b>	<b>66.854</b>	<b>4.273</b>	<b>37.019</b>	<b>41.860</b>	<b>14.551</b>	<b>96.530</b>	<b>10.455</b>	<b>381.016</b>
A - Poljoprivreda, lov i šumarstvo	1.099	269	2.536	1.897	43	1.276	1.039	379	902	592	10.032
B - Ribarstvo	41	0	0	4	0	12	69	23	0	0	149
C - Rudarstvo	107	218	8.725	5.219	3	1.283	136	110	70	249	16.120
D - Prerađivačka industrija	7.613	911	16.928	20.370	1.352	11.310	7.251	2.546	12.694	2.137	83.112
E - Snabdijevanje el. energijom, gasom i vodom	841	262	2.740	2.248	139	1.292	2.714	490	3.808	267	14.801
F - Građevinarstvo	2.060	152	4.237	4.743	235	1.405	2.768	947	7.056	718	24.321
G - Trgovina	4.548	1.324	8.412	7.997	473	6.190	6.294	4.409	13.832	1.580	55.059
H - Ugostiteljstvo	1.446	242	1.886	2.360	145	1.394	1.858	386	3.648	428	13.793
I - Saobraćaj, skladištenje i veze	1.614	456	5.032	4.345	224	1.861	3.756	795	8.769	935	27.787
J - Finansijsko posredovanje	635	93	1.083	748	61	317	1.457	213	3.811	196	8.614
<b>UKUPNO PRIVREDA</b>	<b>20.004</b>	<b>3.927</b>	<b>51.579</b>	<b>49.931</b>	<b>2.675</b>	<b>26.340</b>	<b>27.342</b>	<b>10.298</b>	<b>54.590</b>	<b>7.102</b>	<b>253.788</b>
K - Poslovanje nekretninama, iznajmljivanje i poslovne usl.	546	111	1.333	1.751	65	296	1.419	335	4.985	55	10.896
L - Javna uprava i odbrana; obavezno socijalno osiguranje	3.307	1.007	5.165	4.550	689	3.070	4.253	1.566	11.317	1.104	36.028
M - Obrazovanje	3.737	619	6.733	5.598	374	3.318	3.668	1.258	8.475	940	34.720
N - Zdravstvena i socijalna zaštita	2.401	525	5.249	3.943	353	2.944	3.349	682	7.947	862	28.255
O - Ostale javne, društvene, soc. i lične uslužne djelatnosti	1.177	132	1.492	1.081	117	1.028	1.780	400	6.801	223	14.231
P - Privatna domaćinstva sa zaposlenim licima	0	0	0	0	0	0	4	12	26	0	42
Q - Eksteritorijalne org. i tijela	5	0	0	0	0	0	0	0	1.144	0	1.149
00 - Neraspoređeno po djel.SKD	135	0	290	0	0	23	45	0	1.245	169	1.907
<b>UKUPNO NEPRIVREDA<sup>2</sup></b>	<b>11.308</b>	<b>2.394</b>	<b>20.262</b>	<b>16.923</b>	<b>1.598</b>	<b>10.679</b>	<b>14.518</b>	<b>4.253</b>	<b>41.940</b>	<b>3.353</b>	<b>127.228</b>

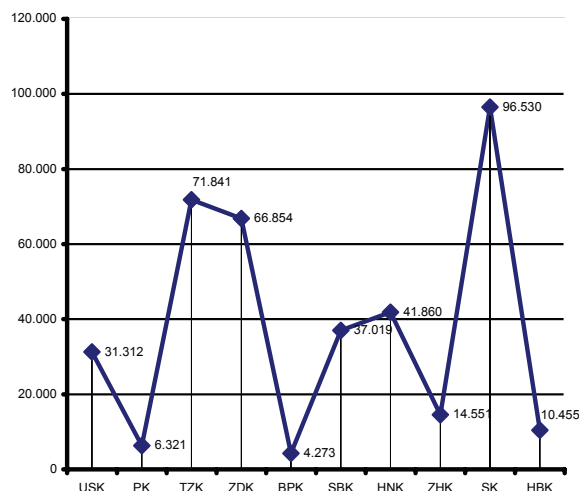
<sup>1</sup>/Prema standardnoj klasifikaciji zanimanja

<sup>2</sup>/ Nisu uključeni zaposleni u vojsci

**Grafikon 3**  
**ZAPOSLENOST U FBIH**  
stanje 31.10. 2006. godine



**Grafikon 4**  
**ZAPOSLENOST U FBIH - stanje 31.10. 2006. godine**

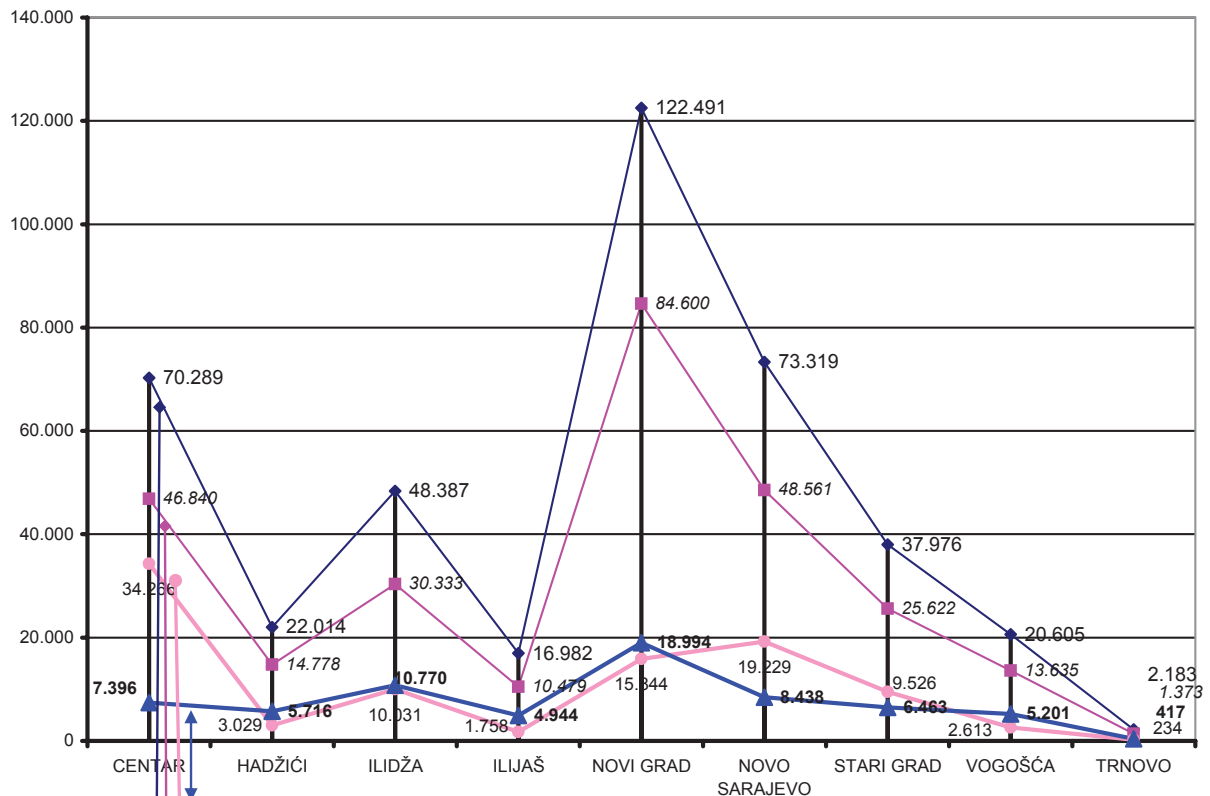


STANOVNIŠTVO, ZAPOSLENOST I REGISTROVANA NEZAPOSLENA LICA U KANTONU SARAJEVO

Tabela 3.2.

	CENTAR	HADŽIĆI	ILIDŽA	ILIJAS	NOVI GRAD	NOVO SARAJEVO	STARI GRAD	VOGOŠĆA	TRNOVO	KANTON SARAJEVO
Broj stanovnika procjena (stanje 30.VI 2006.)	70.289	22.014	48.387	16.982	122.491	73.319	37.976	20.605	2183	414.246
Radno aktivno stanovništvo (15 - 65)	46.840	14.778	30.333	10.479	84.600	48.561	25.622	13.635	1373	276.221
Broj zaposlenih (Stanje 31.X 2006.)	34.266	3.029	10.031	1.758	15.844	19.229	9.526	2.613	234	96.530
Registrovana nezaposlena lica (Stanje 30.XI 2006.)	7.396	5.716	10.770	4.944	18.994	8.438	6.463	5.201	417	68.339

STANOVNIŠTVO, ZAPOSLENOST I REGISTROVANA NEZAPOSLENA LICA



Registrovana nezaposlena lica u KS (Stanje 30. 11. 2006. godine) 68.339

Broj zaposlenih u KS (Stanje 31.10.2006. godine) 96.530

Radno aktivno stanovništvo u KS (15 - 65 godina starosti) 276.221

Broj stanovnika u KS (Procjena stanja 30.VI 2006. godine) 414.246



ZAPOSLENOST U KANTONU SARAJEVO PREMA PODACIMA FEDERALNOG ZAVODA PIO/MIO PO PODRUČJIMA I ODJELJCIMA SKD

TABELA 3.3.

novembar/studeni 2006. godine

	IV 2006	V 2006	VI 2006	VII 2006	VIII 2006	IX 2006	X 2006	XI 2006
<b>A</b> Poljoprivreda, lov i šumarstvo	<b>1101</b>	<b>1168</b>	<b>1155</b>	<b>1184</b>	<b>1228</b>	<b>1218</b>	<b>1223</b>	<b>1222</b>
1 Poljoprivreda, lov i odgovarajuće uslužne djelatnosti	528	572	547	557	602	596	606	610
2 Šumarstvo i šumarske usluge	573	596	608	627	626	622	617	612
<b>B</b> Ribarstvo	<b>0</b>	<b>0</b>	<b>0</b>	<b>0</b>	<b>0</b>	<b>0</b>	<b>0</b>	<b>0</b>
5 Ribarstvo, mrijestilište i ribnjaci, usluge u ribarstvu	0	0	0	0	0	0	0	0
<b>C</b> Rudarstvo	<b>125</b>	<b>124</b>	<b>126</b>	<b>125</b>	<b>123</b>	<b>128</b>	<b>129</b>	<b>129</b>
10 Vađenje ugljena i treseta	0	0	0	0	0	0	0	0
13 Vađenje ruda metala	0	0	0	0	0	0	0	0
14 Vađenje ostalih ruda i kamena	125	124	126	125	123	128	129	129
<b>D</b> Prerađivačka industrija	<b>14644</b>	<b>14712</b>	<b>14776</b>	<b>14757</b>	<b>14797</b>	<b>14916</b>	<b>14891</b>	<b>14891</b>
15 Proizvodnja hrane i pića	4175	4199	4259	4255	4254	4311	4333	4361
16 Proizvodnja duhanskih proizvoda	422	419	416	413	411	434	434	430
17 Proizvodnja tekstila	407	409	411	389	406	408	404	406
18 Proizvodnja odjeće, dorada i bojenje krzna	328	320	320	321	323	312	286	283
19 Prerada kože, izrada galanterije i obuće	281	283	281	279	279	277	277	278
20 Prerada drveta i proizvodnja proizvoda od drveta, osim namještaja	628	627	625	625	649	659	657	590
21 Proizvodnja celuloze, papira i proizvoda od papira	40	40	41	40	39	39	40	40
22 Izdavačka i štamparska djelatnost	1781	1782	1776	1777	1765	1770	1787	1790
23 Proizvodnja koksa, naftnih derivata i nukl. goriva	0	0	0	0	0	0	0	0
24 Proizvodnja hemikalija i hemijskih proizvoda	734	739	739	740	737	751	754	753
25 Proizvodnja proizvoda od gume i plastičnih masa	377	391	391	391	399	410	410	414
26 Proizvodnja ostalih nemetalnih mineralnih proizvoda	709	723	725	715	722	721	727	726
27 Proizvodnja metala	392	390	382	381	378	383	383	380
28 Proizvodnja proizvoda od metala, osim mašina/strojeva	1430	1419	1417	1421	1412	1406	1409	1421
29 Proizvodnja mašina/strojeva i uređaja d.n.	627	632	632	646	646	647	661	673
30 Proizvodnja kancelarijskih mašina/strojeva i računara/komputera	220	224	220	220	218	224	222	217
31 Proizvodnja elektr.mašina/strojeva i aparata.d.n.	329	329	329	330	341	353	332	330
32 Proizvodnja radio televizijskih i komunikacijskih aparata i opreme	18	18	18	18	17	16	16	16
33 Proizvodnja medicinskih, preciznih i optičkih instrumenata, satova	203	206	206	207	211	214	217	219
34 Proizvodnja motornih vozila, prikolica i poluprikolica	381	385	383	384	384	381	360	354
35 Proizvodnja ostalih prijevoznih sredstava	54	54	54	54	53	53	40	40
36 Proizvodnja namještaja, prerađivačka industrija.d.n.	890	901	926	926	925	917	913	942
37 Reciklaža	218	222	225	225	228	230	229	228
<b>E</b> Snabdijevanje električnom energijom, gasom i vodom	<b>3198</b>	<b>3208</b>	<b>2844</b>	<b>3101</b>	<b>3262</b>	<b>2442</b>	<b>3000</b>	<b>3289</b>
40 Snabdijevanje električnom energijom gasom, parom i toplom vodom	2033	2040	1681	1932	2089	2092	2113	2127
41 Sakupljanje, prečišćavanje i distribucija vode	1165	1168	1163	1169	1173	350	887	1162
<b>F</b> Građevinarstvo	<b>8884</b>	<b>9015</b>	<b>8443</b>	<b>8859</b>	<b>9151</b>	<b>9204</b>	<b>9262</b>	<b>9323</b>
45 Građevinarstvo	8884	9015	8443	8859	9151	9204	9262	9323
<b>G</b> Trgovina; popravak motornih vozila, motocikala te predmeta za vlastitu upotrebu i domaćinstvo	<b>21070</b>	<b>21418</b>	<b>21547</b>	<b>21650</b>	<b>21951</b>	<b>22171</b>	<b>22353</b>	<b>22473</b>
50 Trgovina motornim vozilima i motociklima, održavanje i popravak; trgovina na malo gorivima	2213	2222	2227	2203	2208	2227	2215	2241
51 Trgovina na veliko i posred. u trgovini, osim trgovine motornim vozilima	10696	11010	11108	11164	11255	11344	11474	11534
52 Trgovina na malo, osim trg. motor. vozil. i motoc., popr. predm. za vl. upot.	8161	8186	8212	8283	8488	8600	8664	8698
<b>H</b> Ugostiteljstvo	<b>4424</b>	<b>4442</b>	<b>4407</b>	<b>4395</b>	<b>4376</b>	<b>4374</b>	<b>4340</b>	<b>4337</b>
55 Ugostiteljstvo	4424	4442	4407	4395	4376	4374	4340	4337
<b>I</b> Saobraćaj, skladištenje i veze	<b>9973</b>	<b>9991</b>	<b>10039</b>	<b>9860</b>	<b>10050</b>	<b>10089</b>	<b>10114</b>	<b>10134</b>
60 Kopneni prevoz, cjevovodni transport	5512	5500	5500	5308	5508	5526	5537	5528
62 Vazdušni saobraćaj	83	83	93	93	93	93	92	91
63 Prateće i pomoćne djelatnosti u saobraćaju i djelatnost putničkih agencija	1355	1376	1390	1398	1381	1398	1408	1417
64 Poštanske aktivnosti i telekomunikacije	3023	3032	3056	3061	3068	3072	3077	3098



ZAPOSLENOST U KANTONU SARAJEVO PREMA PODACIMA FEDERALNOG ZAVODA PIO/MIO PO PODRUČJIMA I ODJELJCIMA SKD

TABELA 3.3. Nastavak

		IV 2006	V 2006	VI 2006	VII 2006	VIII 2006	IX 2006	X 2006	XI 2006
<b>J</b>	<b>Finansijsko posredovanje</b>	<b>4357</b>	<b>4380</b>	<b>4454</b>	<b>4387</b>	<b>4428</b>	<b>4456</b>	<b>4497</b>	<b>4581</b>
	65 Finansijsko posredovanje, osim osiguranja i penzijskih fondova	3489	3507	3547	3462	3508	3537	3558	3619
	66 Osiguranje i penzijski/mirovinski fondovi, osim obaveznog socijalnog osiguranja	658	662	691	704	702	697	717	736
	67 Pomoćne djelatnosti u finansijskom posredovanju	210	211	216	221	218	222	222	226
<b>K</b>	<b>Poslovanje nekretninama, iznajmljivanje i poslovne usluge</b>	<b>8659</b>	<b>8771</b>	<b>8846</b>	<b>8900</b>	<b>8971</b>	<b>8997</b>	<b>9125</b>	<b>9237</b>
	70 Poslovanje nekretninama	665	682	686	696	700	699	696	746
	71 Iznajmljivanje mašina i opreme, bez rukovaoca; iznajmljivanje predmeta za ličnu upotrebu i domaćinstvo	154	157	155	156	153	164	170	165
	72 Računarske i srodne aktivnosti	648	653	669	675	688	703	723	746
	73 Istraživanje i razvoj	619	617	601	602	598	593	617	616
	74 Ostale poslovne djelatnosti	6573	6662	6735	6771	6832	6838	6919	6964
<b>L</b>	<b>Javna uprava i odbrana; obavezno socijalno osiguranje</b>	<b>19624</b>	<b>19714</b>	<b>19770</b>	<b>19824</b>	<b>19825</b>	<b>19866</b>	<b>19962</b>	<b>20073</b>
	75 Javna uprava i odbrana; obavezno socijalno osiguranje	19624	19714	19770	19824	19825	19866	19962	20073
<b>M</b>	<b>Obrazovanje</b>	<b>8643</b>	<b>8670</b>	<b>8657</b>	<b>8545</b>	<b>8359</b>	<b>8540</b>	<b>8782</b>	<b>8897</b>
	80 Obrazovanje	8643	8670	8657	8545	8359	8540	8782	8897
<b>N</b>	<b>Zdravstvena i socijalna zaštita</b>	<b>8590</b>	<b>8638</b>	<b>8752</b>	<b>8789</b>	<b>8859</b>	<b>8887</b>	<b>8952</b>	<b>8967</b>
	85 Zdravstvena i socijalna zaštita	8590	8638	8752	8789	8859	8887	8952	8967
<b>O</b>	<b>Ostale javne, društvene, socijalne i lične uslužne djelatnosti</b>	<b>8713</b>	<b>8762</b>	<b>8806</b>	<b>8896</b>	<b>8918</b>	<b>8913</b>	<b>8976</b>	<b>8999</b>
	90 Uklanjanje otpadnih voda, odvoz smeća i slično	1277	1274	1278	1311	1308	1322	1358	1341
	91 Djelatnost organizacija na bazi učlanjenja, d.n.	1974	1994	1999	2002	1994	1984	1996	1994
	92 Rekreativne, kulturne i sportske djelatnosti	3520	3529	3541	3578	3615	3595	3595	3618
	93 Ostale uslužne djelatnosti	1942	1965	1988	2005	2001	2012	2027	2046
<b>p</b>	<b>Privatna domaćinstva sa zaposlenim osobama</b>	<b>4</b>	<b>4</b>	<b>4</b>	<b>4</b>	<b>4</b>	<b>4</b>	<b>4</b>	<b>4</b>
	95 Privatna domaćinstva sa zaposlenim osobama	4	4	4	4	4	4	4	4
<b>Q</b>	<b>Eksteritorijalne organizacije i tijela</b>	<b>1432</b>	<b>1441</b>	<b>1455</b>	<b>1449</b>	<b>1456</b>	<b>1463</b>	<b>1498</b>	<b>1733</b>
	99 Eksteritorijalne organizacije i tijela	1432	1441	1455	1449	1456	1463	1498	1733
	<b>UKUPNO</b>	<b>123.441</b>	<b>124.458</b>	<b>124.081</b>	<b>124.725</b>	<b>125.758</b>	<b>125.668</b>	<b>127.108</b>	<b>128.289</b>

\*Izvor podataka: ERC ZIPO

ZAPOSLENOST U KANTONU SARAJEVO PREMA PODACIMA FEDERALNOG ZAVODA PIO/MIO PO OPĆINAMA

3.4

Tabela 2

novembar/studeni 2006. godine

	BROJ ZAPOSLENIH			INDEX	
	31.12.2005.	X 2006.	XI 2006.	XI 2006.	XI 2006.
				31.12.2005.	X 2006.
<b>KS UKUPNO</b>	<b>120.943</b>	<b>127.108</b>	<b>128.289</b>	<b>106,07</b>	<b>100,93</b>
Hadžići	2.956	2.956	2.954	99,93	99,93
Iliđža	12.212	13.507	13.834	113,28	102,42
Ilijaš	1.870	2.042	2.047	109,47	100,24
Vogošća	3.036	3.223	3.200	105,40	99,29
Trnovo	232	265	258	111,21	97,36
<b>UKUPNO GRAD</b>	<b>100.637</b>	<b>105.115</b>	<b>105.996</b>	<b>105,33</b>	<b>100,84</b>
Centar	41.123	41.889	42.174	102,56	100,68
Novi Grad	18.857	21.424	21.568	114,38	100,67
Novo Sarajevo	28.902	24.412	24.580	85,05	100,69
Stari Gra	11.755	17.390	17.674	150,35	101,63

**POSREDOVANJE JAVNE USTANOVE "SLUŽBA ZA ZAPOŠLJAVANJE KANTONA SARAJEVO"  
SARAJEVO**

*Kanton Sarajevo - općinski biro*

Tabela 4

novembar / studeni 2006. godine

	Podnijete prijave o slob. rad. mjestima	Realizovane prijave	Zaposleni sa eviden. lica koja traže zapos.	Prestanci radnog odnosa
<b>KS UKUPNO</b>	<b>366</b>	<b>545</b>	<b>1065</b>	<b>209</b>
Hadžići	0	0	32	10
Iliidža	0	0	145	34
Ilijaš	0	0	30	12
Vogošća	2	0	49	17
Trnovo	0	0	3	1
<b>UKUPNO GRAD</b>	<b>364</b>	<b>545</b>	<b>806</b>	<b>135</b>
Centar	39	4	140	30
Novi Grad	304	349	349	61
Novo Sarajevo	13	192	189	25
Stari Grad	8	0	128	19

**POSREDOVANJE JAVNE USTANOVE  
"SLUŽBA ZA ZAPOŠLJAVANJE KANTONA SARAJEVO" SARAJEVO**

*Ukupno, učešće žena, indexi*

Tabela 5

novembar / studeni 2006. godine

	UKUPNO		INDEX	ŽENE		INDEX
	X	XI	XI	X	XI	XI
	2006.	2006.	X	2006.	2006.	X
Podnijete prijave o potrebama za radnici.	187	366	195,72	60	227	378,33
Real. prijave o slobodn- im radnim mjestima	490	545	111,22	150	198	132,00
Zapos. sa evidencije lica koja traže zapos.	1097	1065	97,08	586	578	98,63
Prestan. rad. odnosa	244	209	85,66	127	87	68,50

**REGISTROVANA NEZAPOSLENOST U KS**

*Lica koja traže zaposlenje, lica koja prvi put traže zaposlenje i prijavljena lica u toku mjeseca ukupno  
i po općinskim biroima*

Tabela 6

novembar / studeni 2006. godine

	Lica koja traže zaposlenje	Od kolone UKUPNO prvi put traže zaposlenje	Prijavljena lica koja traže zaposlenje - u toku izvještajnog mjeseca
<b>KS UKUPNO</b>	<b>68.339</b>	<b>32.711</b>	<b>1.708</b>
Hadžići	5.716	3.531	87
Iliidža	10.770	5.048	258
Ilijaš	4.944	3.183	94
Vogošća	5.201	2.771	109
Trnovo	417	206	13
<b>UKUPNO GRAD</b>	<b>41.291</b>	<b>17.972</b>	<b>1.147</b>
Centar	7.396	3.188	248
Novi Grad	18.994	8.552	462
Novo Sarajevo	8.438	3.384	257
Stari Grad	6.463	2.848	180

## REGISTROVANA NEZAPOSLENA LICA U KS

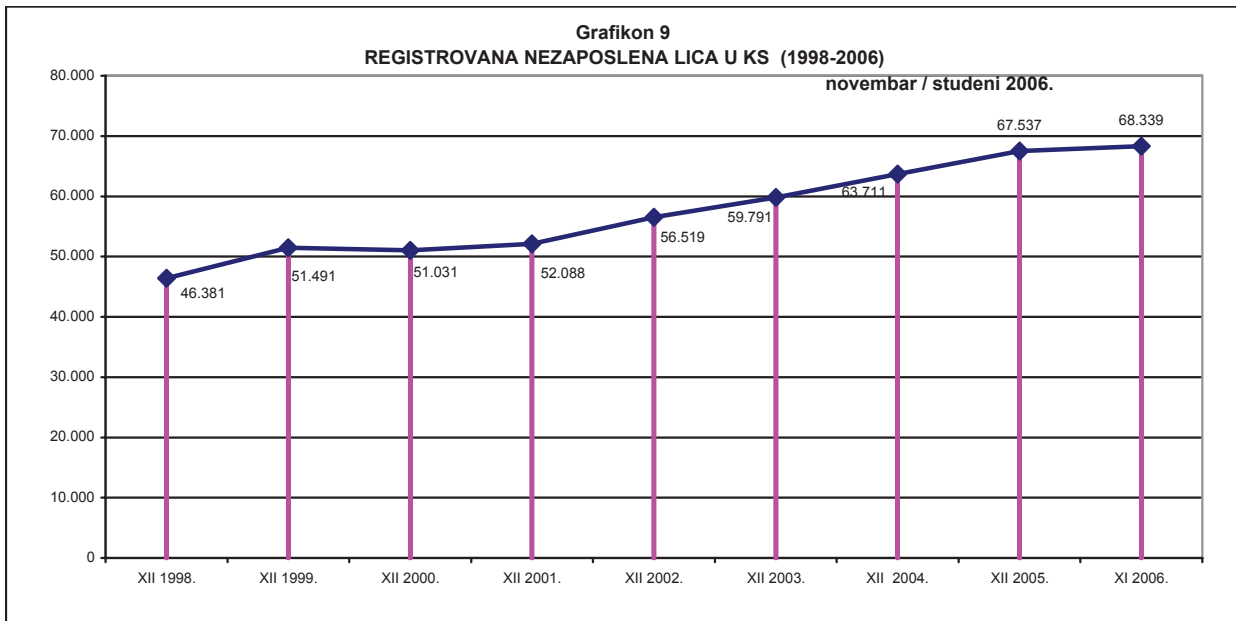
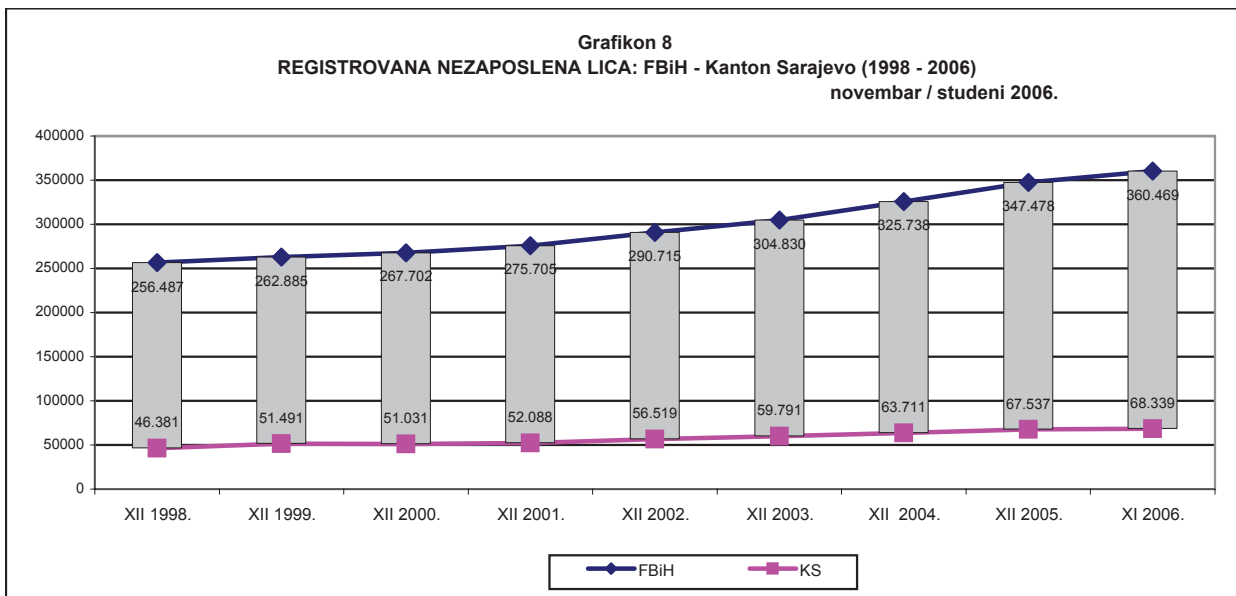
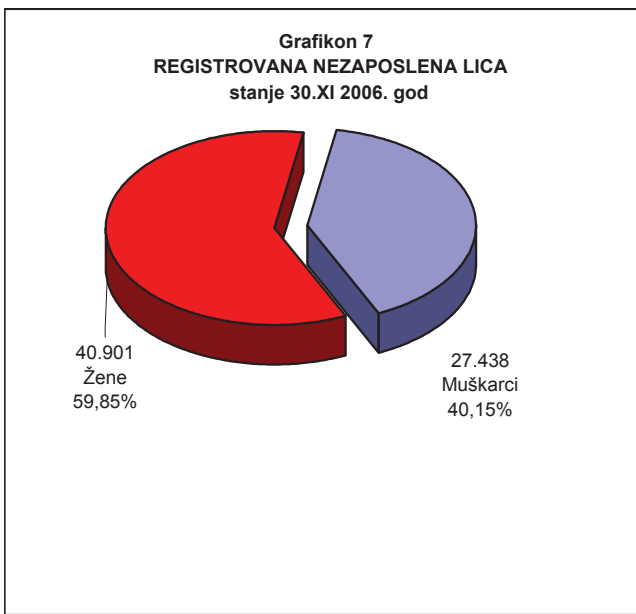
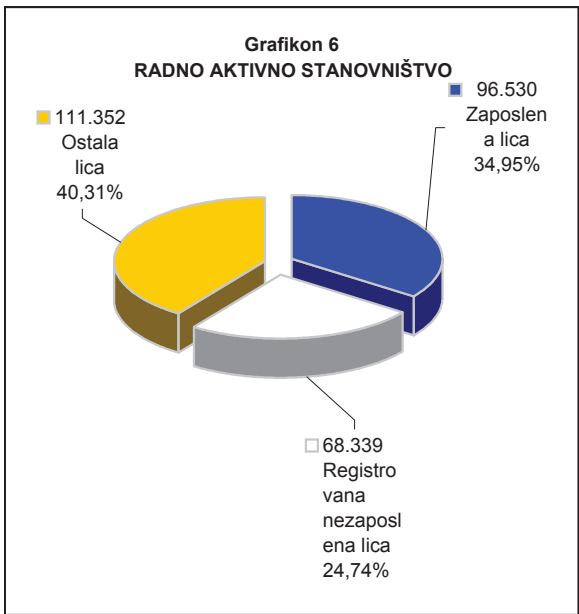
(po općinskim biroima, polu i kvalifikaciji)

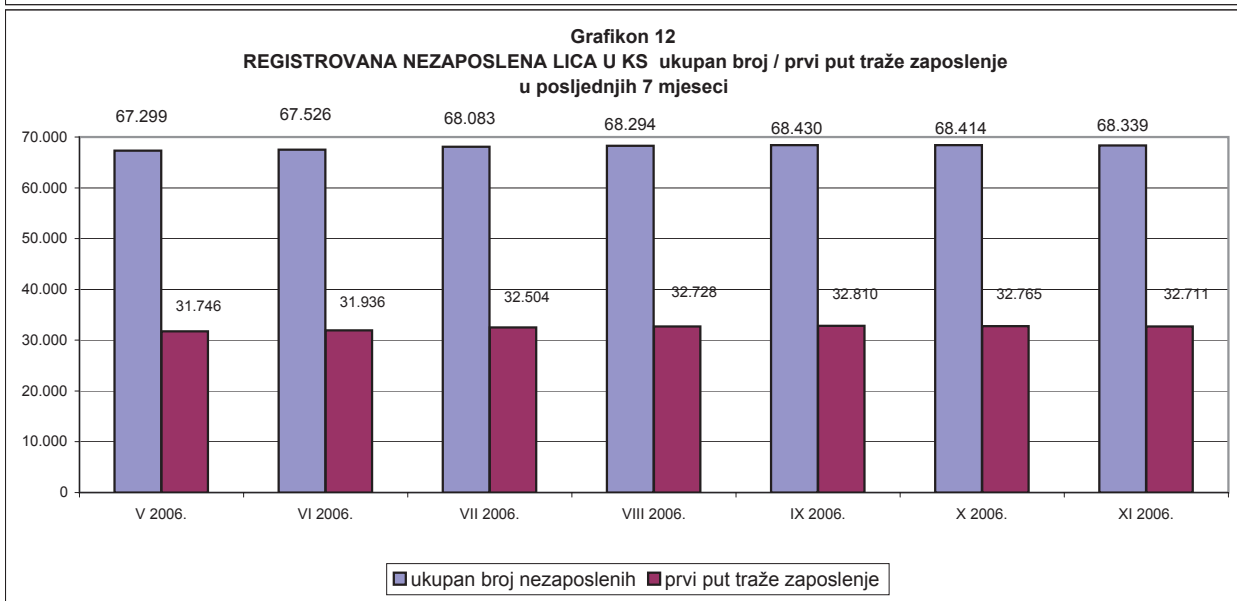
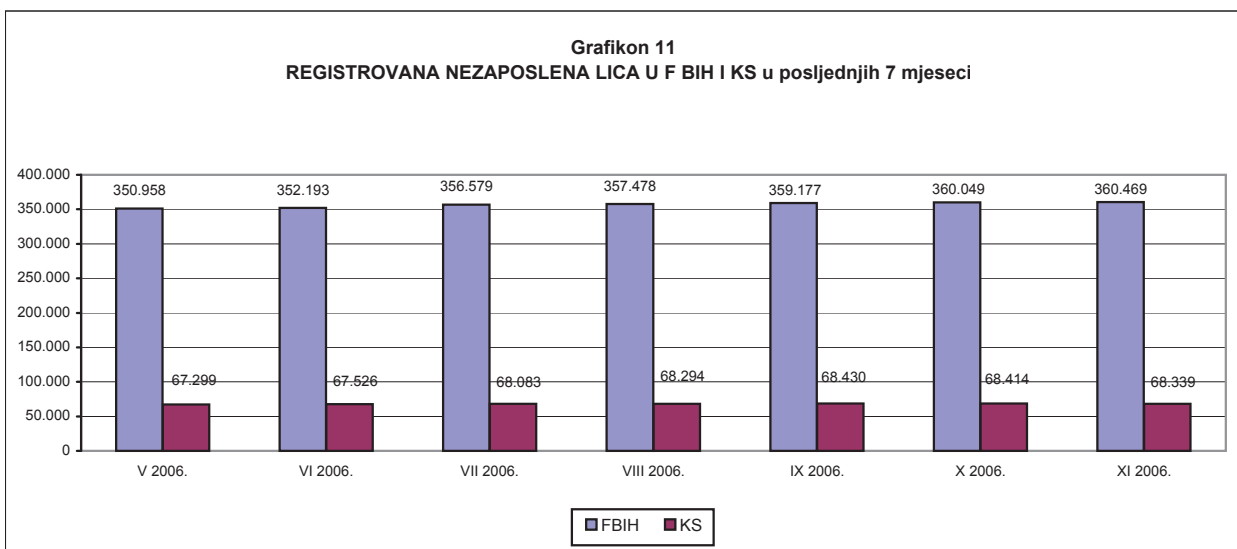
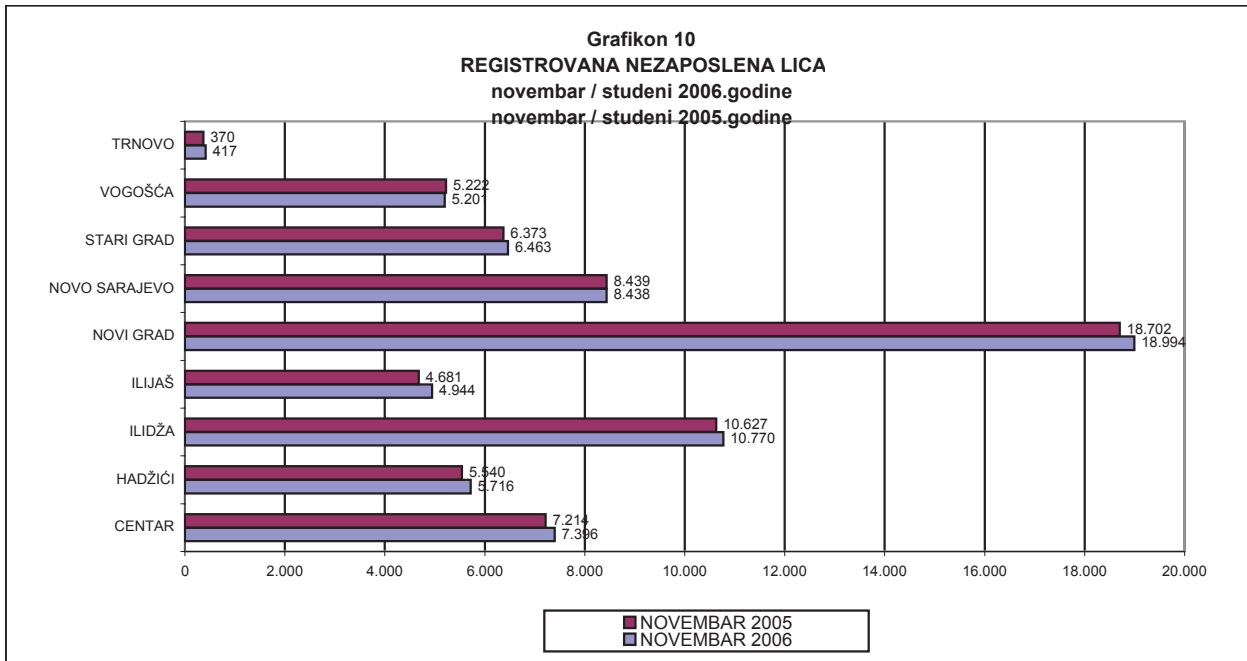
Tabela 7

		UKUPNO	CENTAR	HADŽIĆI	ILIDŽA	ILIJAS	NOVI GRAD	NOVO SARAJEVO	STARI GRAD	VOGOŠĆA	TRNOVO <sup>1/</sup>
Stanje	31. 12. 1998.	<b>46.381</b>	5.523	3.003	8.292	2.435	12.603	6.866	4.013	3.646	0
	31.12. 1999.	<b>51.491</b>	5.973	3.517	8.785	3.140	14.549	7.242	4.195	4.090	0
	31.12. 2000.	<b>51.031</b>	5.800	3.687	8.201	3.273	14.457	7.221	4.371	4.021	0
	31.12. 2001.	<b>52.088</b>	6.170	3.914	7.954	3.329	14.432	7.482	4.677	4.077	53
	31.12. 2002.	<b>56.519</b>	6.338	4.142	8.958	3.693	15.257	8.109	5.310	4.424	288
	31.12. 2003.	<b>59.791</b>	6.575	4.484	9.399	3.950	16.640	8.099	5.585	4.710	349
	31.12. 2004.	<b>63.711</b>	6.921	5.074	10.215	4.348	17.529	8.160	6.030	5.064	370
	31.12.2005.	<b>67.537</b>	7.372	5.590	10.706	4.749	18.646	8.488	6.317	5.289	380
	30.11.2006.	<b>68.339</b>	7.396	5.716	10.770	4.944	18.994	8.438	6.463	5.201	417

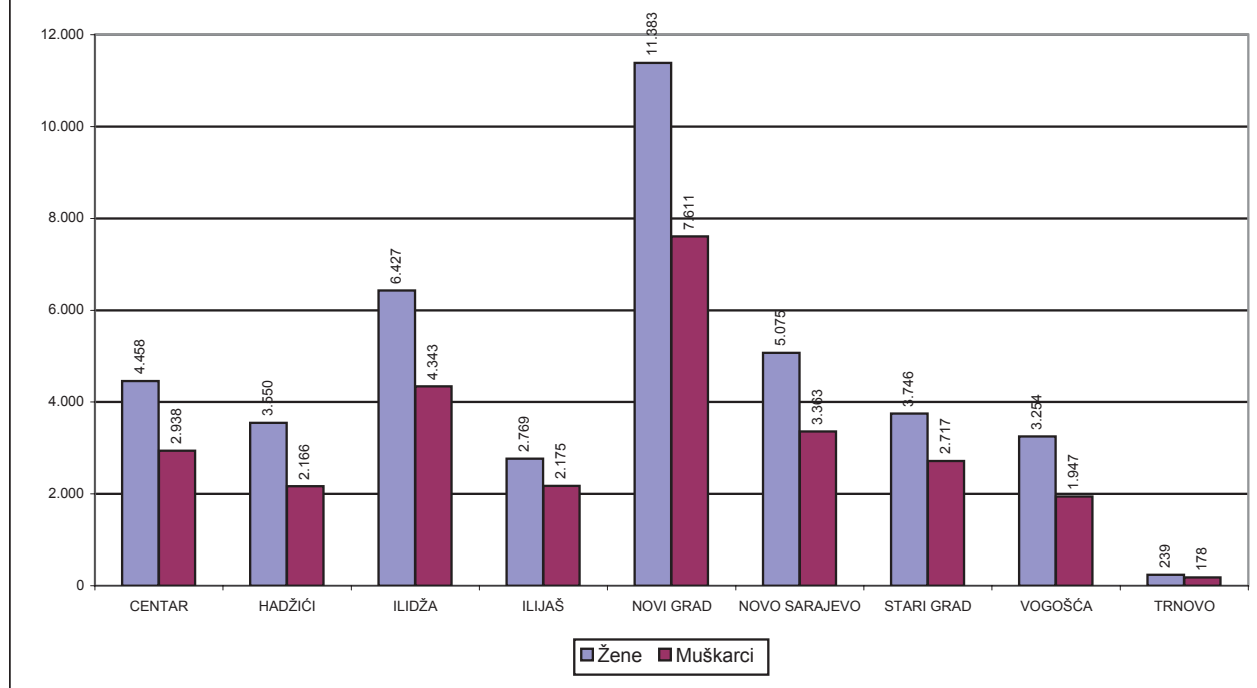
Stanje	31.05.2006.	<b>67.299</b>	7.360	5.590	10.659	4.774	18.532	8.323	6.439	5.206	416
	30.06.2006.	<b>67.526</b>	7.319	5.653	10.661	4.801	18.625	8.356	6.472	5.222	417
	31.07.2006.	<b>68.083</b>	7.406	5.685	10.738	4.838	18.762	8.527	6.494	5.221	412
	31.08.2006.	<b>68.294</b>	7.432	5.712	10.721	4.861	18.894	8.566	6.498	5.202	408
	30.09.2006.	<b>68.430</b>	7.447	5.725	10.744	4.926	18.954	8.528	6.505	5.193	408
	31.10.2006.	<b>68.414</b>	7.411	5.716	10.750	4.947	19.031	8.448	6.508	5.188	415
	30.11.2006.	<b>68.339</b>	7.396	5.716	10.770	4.944	18.994	8.438	6.463	5.201	417
	novembar / studeni 2006.										
UKUPNO	Ukupno	<b>68.339</b>	<b>7.396</b>	<b>5.716</b>	<b>10.770</b>	<b>4.944</b>	<b>18.994</b>	<b>8.438</b>	<b>6.463</b>	<b>5.201</b>	<b>417</b>
	Žene	<b>40.901</b>	<b>4.458</b>	<b>3.550</b>	<b>6.427</b>	<b>2.769</b>	<b>11.383</b>	<b>5.075</b>	<b>3.746</b>	<b>3.254</b>	<b>239</b>
NKV	Ukupno	<b>24.337</b>	2.129	2.694	4.095	2.418	6.419	2.154	1.960	2.220	248
	Žene	<b>16.477</b>	1.408	1.949	2.826	1.552	4.320	1.398	1.253	1.601	170
PKV	Ukupno	<b>550</b>	58	23	148	58	119	66	45	33	0
	Žene	<b>263</b>	23	17	74	28	65	23	15	18	0
KV	Ukupno	<b>19.824</b>	1.914	1.681	3.137	1.493	5.797	2.244	1.978	1.478	102
	Žene	<b>8.924</b>	881	738	1.348	624	2.678	1.079	869	675	32
VKV	Ukupno	<b>587</b>	61	29	130	31	158	82	41	52	3
	Žene	<b>93</b>	17	4	18	0	27	17	6	4	0
NSS	Ukupno	<b>528</b>	82	4	94	18	165	79	51	35	0
	Žene	<b>512</b>	77	4	90	17	164	76	49	35	0
SSS	Ukupno	<b>18.490</b>	2.310	1.203	2.738	856	5.246	2.924	1.952	1.200	61
	Žene	<b>12.094</b>	1.491	785	1.821	518	3.445	1.915	1.270	815	34
VŠS	Ukupno	<b>1.091</b>	168	28	144	20	296	249	128	57	1
	Žene	<b>693</b>	113	20	88	8	189	154	86	34	1
VSS	Ukupno	<b>2.932</b>	674	54	284	50	794	640	308	126	2
	Žene	<b>1.845</b>	448	33	162	22	495	413	198	72	2

1/ Evidencija nezaposlenih lica vođena je u Birou za zapošljavanje Ilidža do 2001. godine

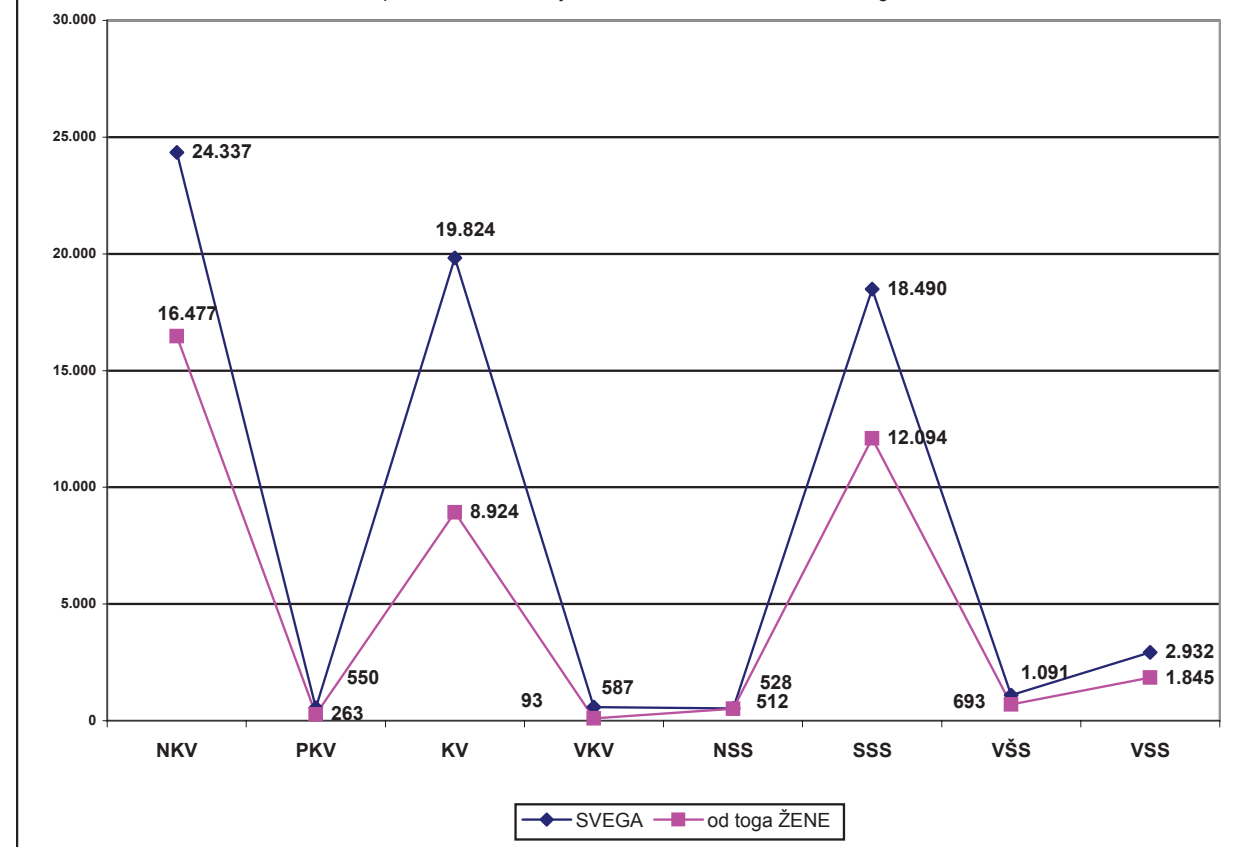


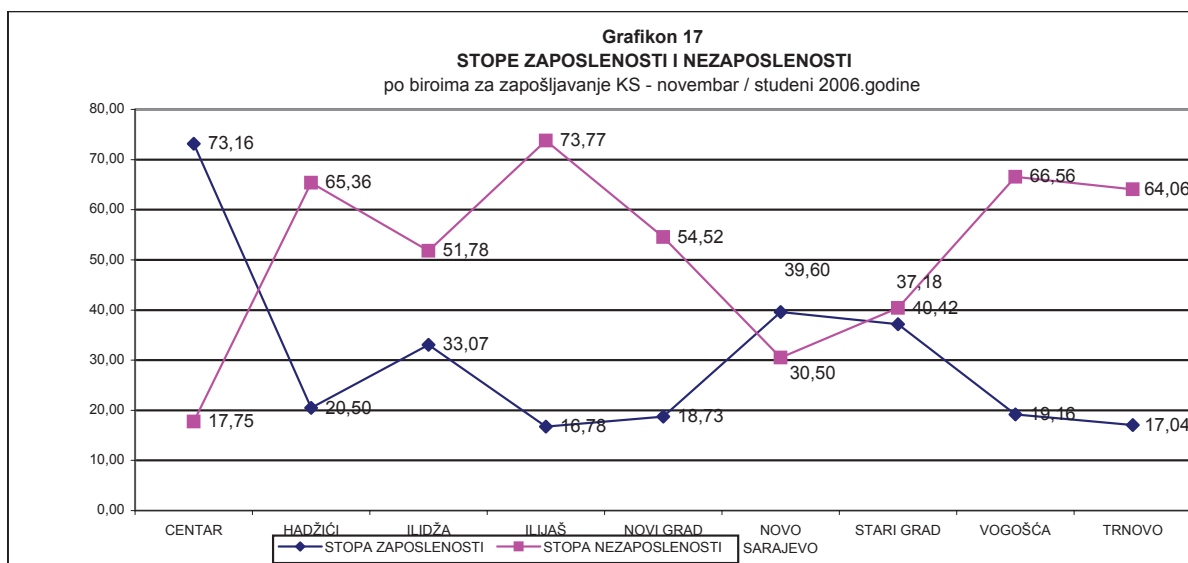
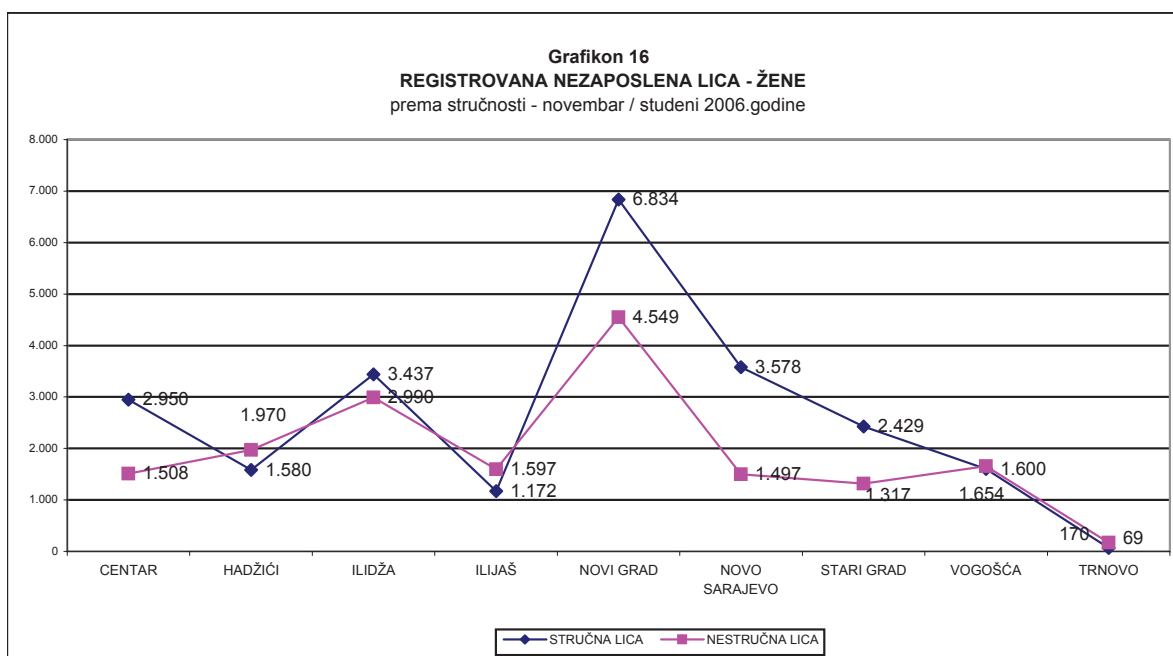
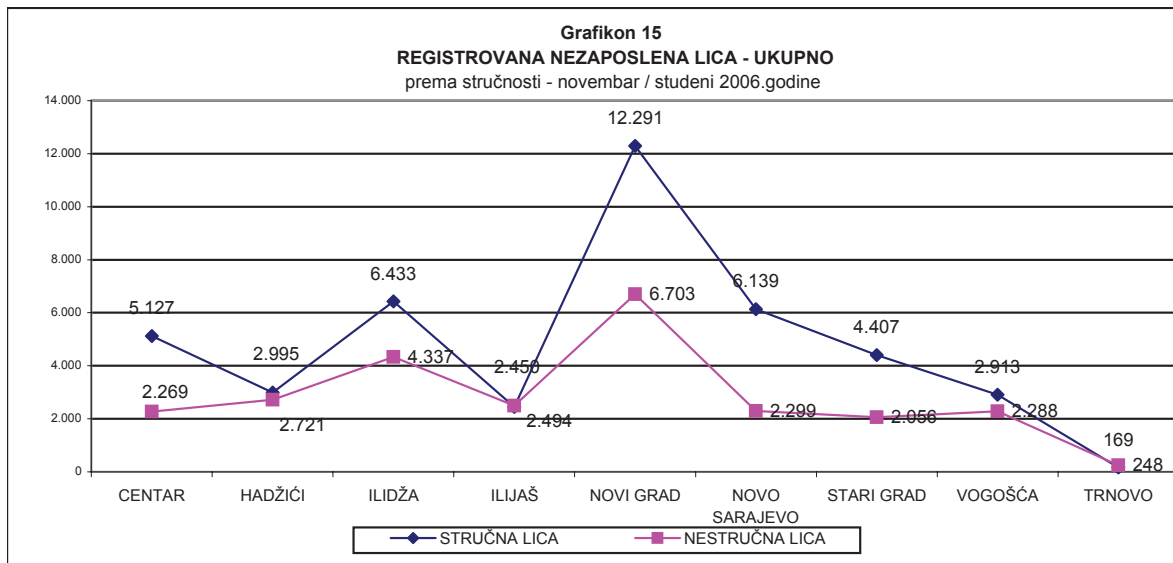


**Grafikon 13**  
**REGISTROVANA NEZAPOSLENA LICA - po polu**  
 novembar / studeni 2006.godine

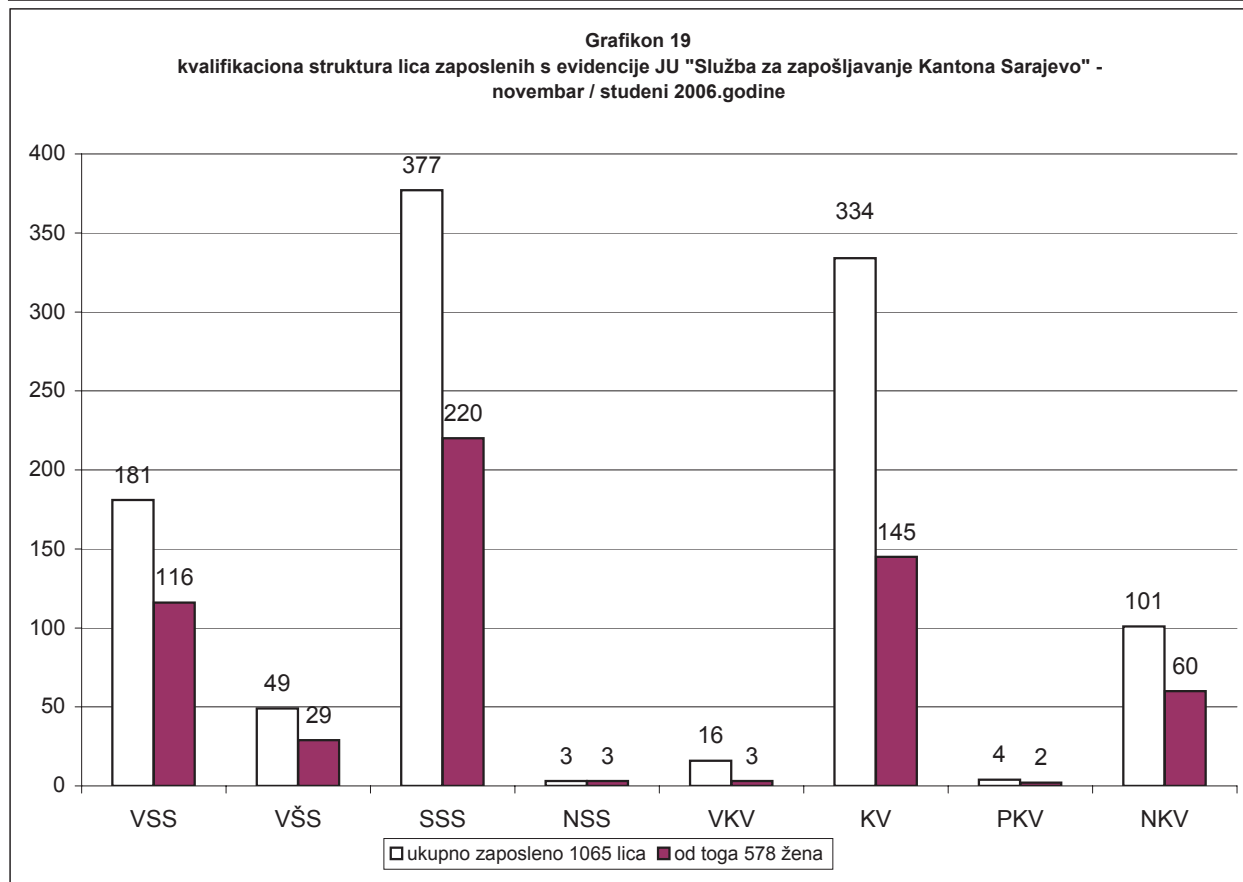
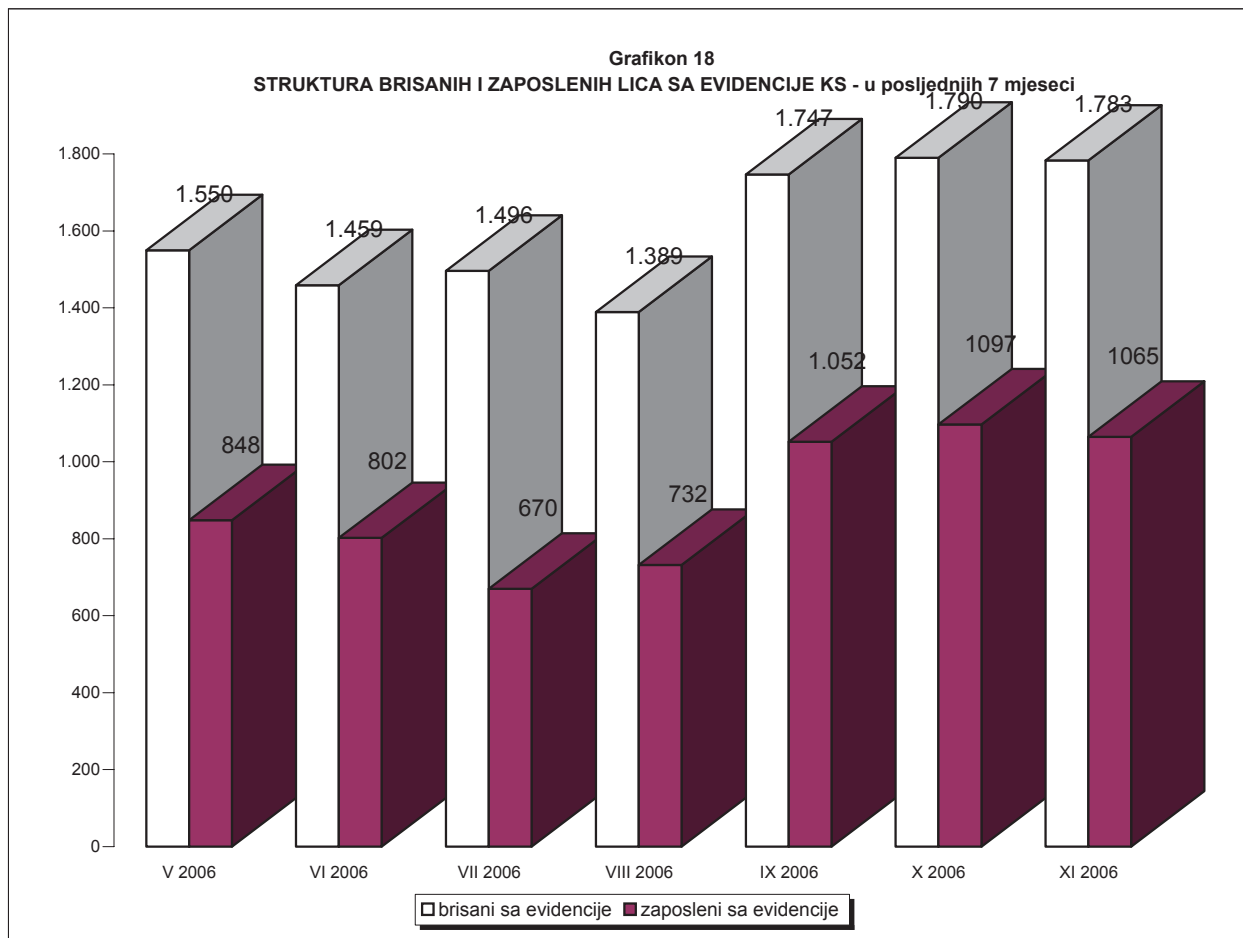


**Grafikon 14**  
**REGISTROVANA NEZAPOSLENA LICA**  
 prema kvalifikacionoj strukturi - novembar / studeni 2006.godine









Ukupno, učešće žena, indexi

Tabela 8

novembar / studeni 2006. godine

	UKUPNO		INDEX	ŽENE		INDEX
	X	XI	XI	X	XI	XI
	2006.	2006.	X	2006.	2006.	X
1. Lica koja <b>traže zaposlenje</b>	68.414	68.339	99,89	40.993	40.901	99,78
2. Od kolone UKUPNO <b>prvi put</b> traže zaposlenje	32.765	32.711	99,84	21.798	21.791	99,97
3. Prijavljena lica koja traže zaposlenje <b>-u toku izvještaj. mj</b>	1.774	1.708	96,28	938	871	92,86

### REGISTROVANA NEZAPOSLENOST U KS

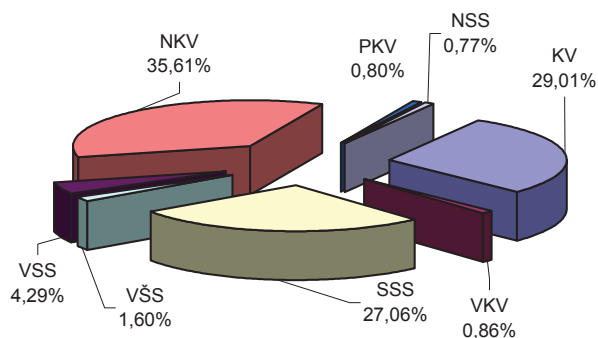
Kvalifikaciona struktura

Tabela 9

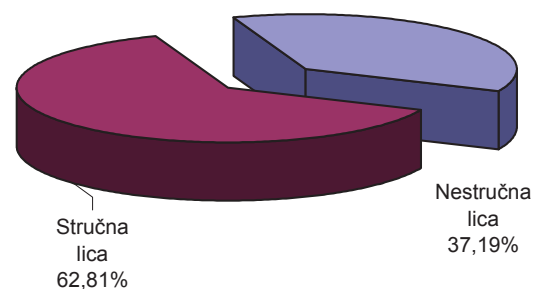
novembar / studeni 2006. godine

	Lica koja traže zaposlenje Ukupno	Od kolone - Ukupno prvi put traže zap.	Novoprijavljena lica koja traže zaposl. u toku izvještajnog mjeseca
<b>UKUPNO</b>	<b>68.339</b>	<b>32.711</b>	<b>1.708</b>
Stručna lica ukupno	<b>42.924</b>	<b>18.898</b>	<b>1.346</b>
KV	19.824	7.939	446
VKV	587	14	11
SSS	18.490	9.107	553
VŠS	1.091	320	46
VSS	2.932	1.518	290
Nestruč. lica ukupno	<b>25.415</b>	<b>13.813</b>	<b>362</b>
NKV	24.337	13.521	350
PKV	550	226	6
NSS	528	66	6

Grafikon 20.  
Kvalifikaciona struktura registrovanih nezaposlenih lica - novembar / studeni 2006. godine



Grafikon 21.  
Registrovana nezaposlena lica prema stručnoj spremi - novembar / studeni 2006. godine



**REGISTROVANA NEZAPOSLENOST**

*Demobilisani vojni obveznici, članovi porodica poginulih boraca-šehida,  
ratni vojni invalidi, ostali invalidi - biro*

Tabela 10

novembar / studeni 2006. godine

	Demobilisani vojni obveznici	Članovi porodica poginulih boraca-šehida	Ratni vojni invalidi	Ostali invalidi
<b>KS UKUPNO</b>	<b>8.954</b>	<b>1.512</b>	<b>1.735</b>	<b>855</b>
Hadžići	794	181	88	34
Iliđa	1.429	190	242	103
Ilijaš	759	112	120	32
Vogošća	653	243	136	44
Trnovo	104	16	20	5
<b>Grad Sarajevo</b>	<b>5.215</b>	<b>770</b>	<b>1.129</b>	<b>637</b>
Centar	872	125	185	133
Novi Grad	2.098	331	491	307
Novo Sarajevo	1.210	200	248	105
Stari Grad	1.035	114	205	92

**REGISTROVANA NEZAPOSLENOST**

*Demobilisani vojni obveznici, članovi porodica poginulih boraca-šehida,  
ratni vojni invalidi, ostali invalidi - kvalifikaciona i polna struktura*

Tabela 11

novembar / studeni 2006. godine

		UKUPNO			DEMOBIL.	ČL.šeh.por.	RVI	OSTALI invalidi
		X 2006.	XI 2006.	XI X	XI 2006.	XI 2006.	XI 2006.	XI 2006.
<b>UKUPNO</b>	<b>UKUPNO</b>	<b>12.054</b>	<b>13.056</b>	<b>108,31</b>	<b>8.954</b>	<b>1.512</b>	<b>1.735</b>	<b>855</b>
	žene	1.866	1.952	104,61	570	955	34	393
VSS	<b>UKUPNO</b>	<b>159</b>	<b>170</b>	<b>106,92</b>	<b>106</b>	<b>35</b>	<b>16</b>	<b>13</b>
	žene	30	35	116,67	6	19	1	9
VŠS	<b>UKUPNO</b>	<b>125</b>	<b>126</b>	<b>100,80</b>	<b>93</b>	<b>7</b>	<b>18</b>	<b>8</b>
	žene	19	18	94,74	7	7	1	3
SSS	<b>UKUPNO</b>	<b>1.852</b>	<b>1.933</b>	<b>104,37</b>	<b>1.167</b>	<b>402</b>	<b>248</b>	<b>116</b>
	žene	464	486	104,74	146	274	8	58
VKV	<b>UKUPNO</b>	<b>336</b>	<b>356</b>	<b>105,95</b>	<b>284</b>	<b>4</b>	<b>60</b>	<b>8</b>
	žene	2	3	-	0	2	0	1
KV	<b>UKUPNO</b>	<b>4.488</b>	<b>4.859</b>	<b>108,27</b>	<b>3.363</b>	<b>483</b>	<b>667</b>	<b>346</b>
	žene	486	502	103,29	143	212	7	140
Stručna lica	<b>UKUPNO</b>	<b>6.960</b>	<b>7.444</b>	<b>106,95</b>	<b>5.013</b>	<b>931</b>	<b>1.009</b>	<b>491</b>
	žene	1.001	1.044	104,30	302	514	17	211
NKV	<b>UKUPNO</b>	<b>4.759</b>	<b>5.266</b>	<b>110,65</b>	<b>3.779</b>	<b>556</b>	<b>702</b>	<b>229</b>
	žene	755	798	105,70	247	420	13	118
PKV	<b>UKUPNO</b>	<b>291</b>	<b>302</b>	<b>103,78</b>	<b>140</b>	<b>9</b>	<b>20</b>	<b>133</b>
	žene	77	78	101,30	9	6	1	62
NSS	<b>UKUPNO</b>	<b>44</b>	<b>44</b>	<b>100,00</b>	<b>22</b>	<b>16</b>	<b>4</b>	<b>2</b>
	žene	33	32	96,97	12	15	3	2
Nestručna lica	<b>UKUPNO</b>	<b>5.094</b>	<b>5.612</b>	<b>110,17</b>	<b>3.941</b>	<b>581</b>	<b>726</b>	<b>364</b>
	žene	865	908	104,97	268	441	17	182

**REGISTROVANA NEZAPOSLENOST**

Po općinskim biroima, učešće žena, indexi

Tabela 12

novembar / studeni 2006. godine

	UKUPNO		INDEX	ŽENE		INDEX
	X	XI	XI	X	XI	XI
	2006.	2006.	X	2006.	2006.	X
<b>KANTON SARAJEVO</b>						
<b>UKUPNO</b>	<b>68.414</b>	<b>68.339</b>	<b>99,89</b>	<b>40.993</b>	<b>40.901</b>	<b>99,78</b>
Hadžići	5.716	5.716	100,00	3.552	3.550	99,94
Ilidža	10.750	10.770	100,19	6.415	6.427	100,19
Ilijaš	4.947	4.944	99,94	2.765	2.769	100,14
Vogošća	5.188	5.201	100,25	3.243	3.254	100,34
Trnovo	415	417	100,48	238	239	100,42
<b>Ukupno Grad</b>	<b>41.398</b>	<b>41.291</b>	<b>99,74</b>	<b>24.780</b>	<b>24.662</b>	<b>99,52</b>
Centar	7.411	7.396	99,80	4.474	4.458	99,64
Novi Grad	19.031	18.994	99,81	11.454	11.383	99,38
Novo Sarajevo	8.448	8.438	99,88	5.069	5.075	100,12
Stari Grad	6.508	6.463	99,31	3.783	3.746	99,02

**REGISTROVANA NEZAPOSLENOST I ZAPOSŁJAVANJE U KS**

Tabela 13

novembar / studeni 2006. godine

	UKUPNO	P O P Ć I N A M A								
		Hadžići	Ilidža	Ilijaš	Vogošća	Trnovo	Centar	Novi Grad	Novo Sarajevo	Stari Grad
<b>Ukupno registrovana nezaposlenost</b>	<b>68.339</b>	<b>5.716</b>	<b>10.770</b>	<b>4.944</b>	<b>5.201</b>	<b>417</b>	<b>7.396</b>	<b>18.994</b>	<b>8.438</b>	<b>6.463</b>
Od ukupno reg.nezapos. prvi put traže zaposlenje	32.711	3.531	5.048	3.183	2.771	206	3.188	8.552	3.384	2.848
<b>Prestanci rad. odnosa</b>	<b>209</b>	<b>10</b>	<b>34</b>	<b>12</b>	<b>17</b>	<b>1</b>	<b>30</b>	<b>61</b>	<b>25</b>	<b>19</b>
<b>Novoprijav. lica u toku mj</b>	<b>1.708</b>	<b>87</b>	<b>258</b>	<b>94</b>	<b>109</b>	<b>13</b>	<b>248</b>	<b>462</b>	<b>257</b>	<b>180</b>
<b>Brisani sa evidencije</b>	<b>1.783</b>	<b>87</b>	<b>238</b>	<b>97</b>	<b>96</b>	<b>11</b>	<b>263</b>	<b>499</b>	<b>267</b>	<b>225</b>
<b>Zaposleni sa evidenc.</b>	<b>1.065</b>	<b>32</b>	<b>145</b>	<b>30</b>	<b>49</b>	<b>3</b>	<b>140</b>	<b>349</b>	<b>189</b>	<b>128</b>
<b>Podnijete prijave o potr. za radnicima</b>	<b>366</b>	<b>0</b>	<b>0</b>	<b>0</b>	<b>2</b>	<b>0</b>	<b>39</b>	<b>304</b>	<b>13</b>	<b>8</b>
- na neodr.	49	0	0	0	0	0	39	0	10	0
<b>Realizovan. prijave potr.</b>	<b>545</b>	<b>0</b>	<b>0</b>	<b>0</b>	<b>0</b>	<b>0</b>	<b>4</b>	<b>349</b>	<b>192</b>	<b>0</b>
- na neodr.	396	0	0	0	0	0	0	312	84	0
<b>DVO</b>	<b>8.954</b>	<b>794</b>	<b>1.429</b>	<b>759</b>	<b>653</b>	<b>104</b>	<b>872</b>	<b>2.098</b>	<b>1.210</b>	<b>1.035</b>
<b>Čl.porodica pogin. borac.</b>	<b>1.512</b>	<b>181</b>	<b>190</b>	<b>112</b>	<b>243</b>	<b>16</b>	<b>125</b>	<b>331</b>	<b>200</b>	<b>114</b>
<b>RVI</b>	<b>1.735</b>	<b>88</b>	<b>242</b>	<b>120</b>	<b>136</b>	<b>20</b>	<b>185</b>	<b>491</b>	<b>248</b>	<b>205</b>
<b>Ostali inval.</b>	<b>855</b>	<b>34</b>	<b>103</b>	<b>32</b>	<b>44</b>	<b>5</b>	<b>133</b>	<b>307</b>	<b>105</b>	<b>92</b>
<b>Korisnici NN</b>	<b>1.830</b>	<b>134</b>	<b>258</b>	<b>44</b>	<b>95</b>	<b>11</b>	<b>199</b>	<b>633</b>	<b>272</b>	<b>184</b>
<b>Korisnici ZZ</b>	<b>40.151</b>	<b>2.936</b>	<b>5.314</b>	<b>2.791</b>	<b>2.884</b>	<b>165</b>	<b>4.487</b>	<b>11.929</b>	<b>5.537</b>	<b>4.108</b>

**PREGLED BROJA IZDATIH RADNIH DOZVOLA STRANIM DRŽAVLJANIMA I LICIMA BEZ DRŽAVLJANSTVA PO STEPENU STRUČNE SPREME**

Tabela 14

novembar / studeni 2006. godine

	Stepen stručnog obrazovanja								
	Ukupno	VSS	VŠS	SSS	NSS	VKV	KV	PKV	NKV
<b>UKUPNO</b>	<b>60</b>	<b>30</b>	<b>5</b>	<b>19</b>	<b>0</b>	<b>0</b>	<b>5</b>	<b>0</b>	<b>1</b>
<b>Žena</b>	<b>22</b>	<b>8</b>	<b>3</b>	<b>10</b>	<b>0</b>	<b>0</b>	<b>1</b>	<b>0</b>	<b>0</b>

**POSREDOVANJE U ZAPOŠLJAVANJU**

**Kanton Sarajevo - učešće žena, indexi**

**Tabela 15**

novembar / studeni 2006.godine

	UKUPNO		INDEX	ŽENE		INDEX
	X 2006. god.	XI 2006. god.	X 2006.	X 2006. god.	XI 2006. god.	X 2006.
			IX 2006.			IX 2006.

**Ponuda radne snage prema evidenciji biroa za zapošljavanje**

<b>Ukupna</b> registrovana nezaposlenost	68.414	68.339	99,89	40.993	40.901	99,78
Od ukupne regist. nezaposlenosti <b>prvi put</b> traže zaposlenje	32.765	32.711	99,84	21.798	21.791	99,97
Od ukupne regist. nezaposlenosti <b>demob.vojni obveznici</b>	8.023	8.954	111,60	487	570	117,04
Od ukupne regist. nezaposlenosti <b>čl.pog.boraca-šehidi</b>	1.512	1.512	100,00	971	955	98,35
Od ukupne regist. nezaposlenosti <b>ratni vojni Invalidi</b>	1.677	1.735	103,46	41	34	82,93
Od ukupne regist. nezaposlenosti <b>ostali invalidi</b>	842	855	101,54	367	393	107,08

**Promjene u evidenciji**

Ukupno <b>brisano</b> sa evidencije	1.790	1.783	99,61	949	963	101,48
<b>Zaposleni</b> sa evidencije	1.097	1.065	97,08	586	578	98,63
<b>Prestanak</b> radnog odnosa u toku izvještajnog mjeseca	244	209	85,66	127	87	68,50
<b>Novoprijavljena</b> lica na evidenciju	1.774	1.708	96,28	938	871	92,86

**MATERIJALNA I SOCIJALNA SIGURNOST NEZAPOSLENIH**

*Korisnici novčane naknade i zdravstvenog osiguranja*

Tabela 16

novembar / studeni 2006. godine

	Korisnici novčane naknade			Korisnici zdravstvenog osiguranja	
	Ukupno	žene	Od Ukupno iz inostranstva	Ukupno	žene
<b>KS UKUPNO</b>	<b>1.830</b>	<b>825</b>	<b>0</b>	<b>40.151</b>	<b>22.375</b>
Hadžići	134	50	0	2.936	1.563
Iliđža	258	114	0	5.314	2.764
Ilijaš	44	6	0	2.791	1.341
Vogošća	95	42	0	2.884	1.605
Trnovo	11	0	0	165	69
<b>Grad Sarajevo</b>	<b>1.288</b>	<b>613</b>	<b>0</b>	<b>26.061</b>	<b>15.033</b>
Centar	199	100	0	4.487	2.722
Novi Grad	633	277	0	11.929	6.788
Novo Sarajevo	272	138	0	5.537	3.225
Stari Grad	184	98	0	4.108	2.298

**MATERIJALNA I SOCIJALNA SIGURNOST NEZAPOSLENIH**

*Korisnici novčane naknade i zdravstvenog osiguranja - kvalifikaciona i polna struktura*

Tabela 17

novembar / studeni 2006. godine

	KORISNICI NOV. NAKNADE		INDEKS UKUPNO XI / X	KORISNICI Z. ZAŠTITE		INDEKS XI 2006. X 2006.
	UKUPNO X 2006.	UKUPNO XI 2006.		X 2006.	XI 2006.	
	<b>UKUPNO</b>	<b>1440</b>	<b>1830</b>	<b>127,08</b>	<b>39955</b>	<b>40151</b>
žene	641	825	128,71	22255	22375	100,54
<b>NKV</b>	<b>302</b>	<b>392</b>	<b>129,80</b>	<b>11174</b>	<b>11184</b>	<b>100,09</b>
žene	131	169	129,01	6544	6549	100,08
<b>PKV</b>	<b>9</b>	<b>11</b>	<b>122,22</b>	<b>356</b>	<b>352</b>	<b>98,88</b>
žene	1	2	-	152	149	98,03
<b>KV</b>	<b>550</b>	<b>690</b>	<b>125,45</b>	<b>12773</b>	<b>12803</b>	<b>100,23</b>
žene	187	240	128,34	5538	5544	100,11
<b>VKV</b>	<b>41</b>	<b>46</b>	<b>112,20</b>	<b>429</b>	<b>419</b>	<b>97,67</b>
žene	5	5	-	73	70	95,89
<b>NSS</b>	<b>2</b>	<b>2</b>	<b>100,00</b>	<b>346</b>	<b>342</b>	<b>98,84</b>
žene	2	2	100,00	334	331	99,10
<b>SSS</b>	<b>393</b>	<b>520</b>	<b>132,32</b>	<b>12088</b>	<b>12200</b>	<b>100,93</b>
žene	226	307	135,84	7855	7925	100,89
<b>VSS</b>	<b>27</b>	<b>29</b>	<b>107,41</b>	<b>757</b>	<b>752</b>	<b>99,34</b>
žene	15	16	106,67	466	468	100,43
<b>VSS</b>	<b>116</b>	<b>140</b>	<b>120,69</b>	<b>2032</b>	<b>2099</b>	<b>103,30</b>
žene	74	84	113,51	1293	1339	103,56

**PREGLED BROJA POZITIVNIH RJEŠENJA ZA OSTVARENJE PRAVA PO OSNOVU ČLANA 31.**

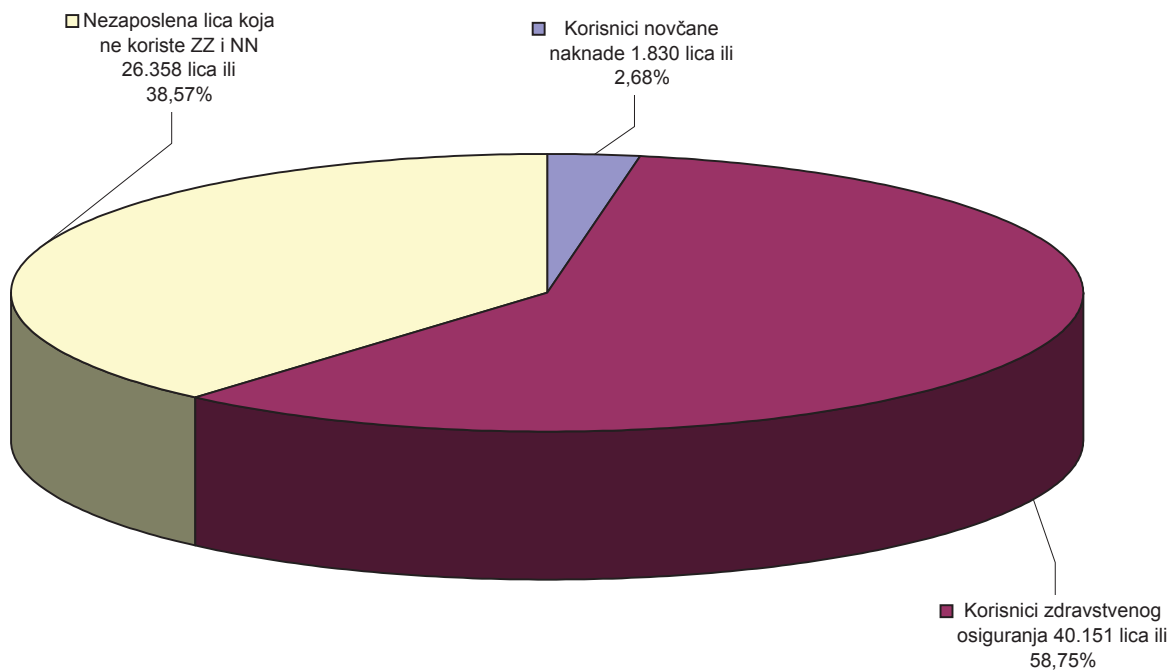
Ostvarenje prava na uplatu doprinosa za PIO

Tabela 18

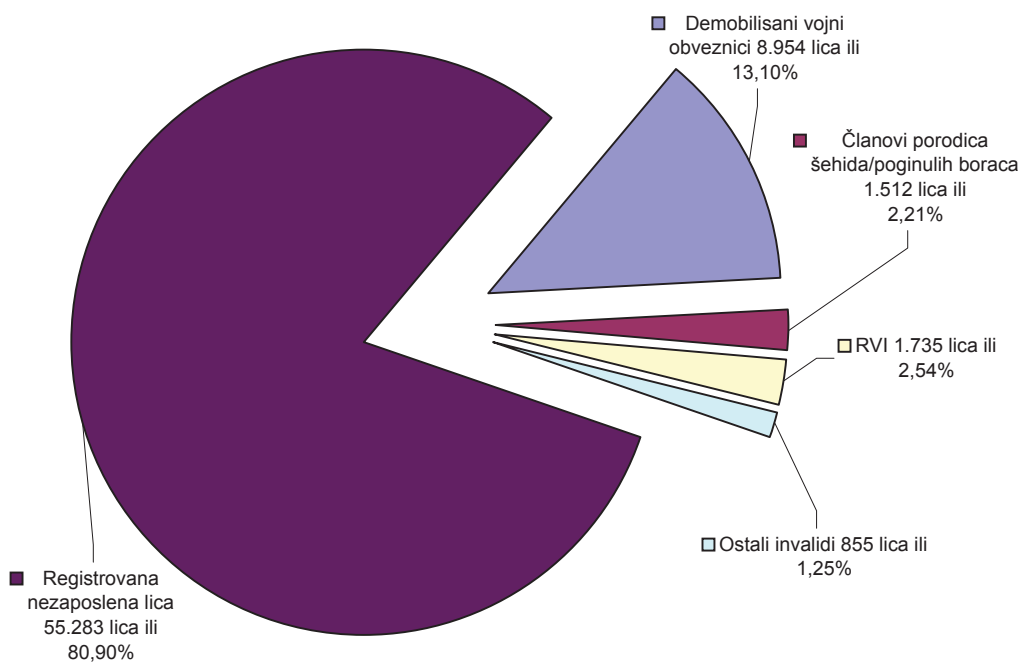
novembar / studeni 2006. godine

Član 31.	Stepen stručnog obrazovanja								
	Ukupno	VSS	VSS	SSS	NSS	VKV	KV	PKV	NKV
UKUPNO	9	1	1	1	0	0	2	0	4
žena	4	1	1	1	0	0	0	0	1

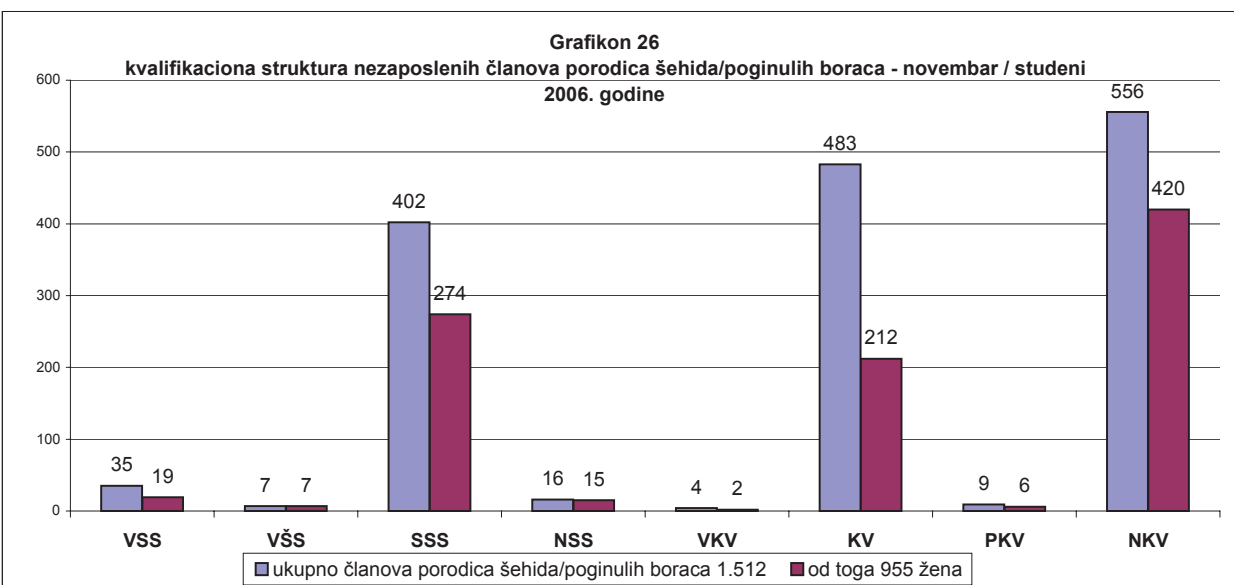
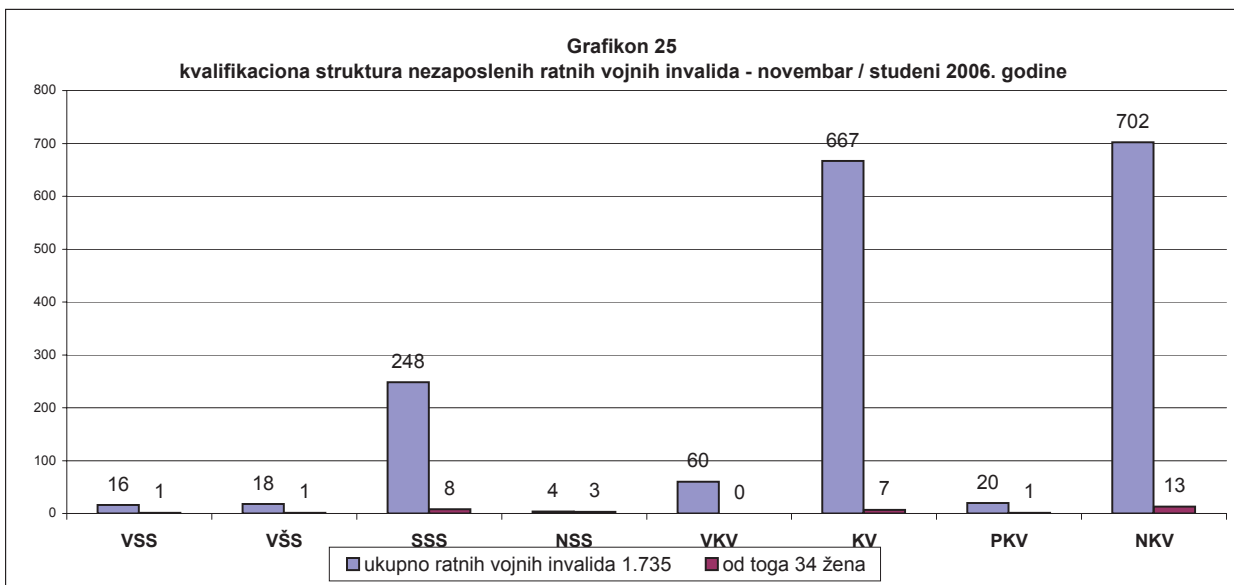
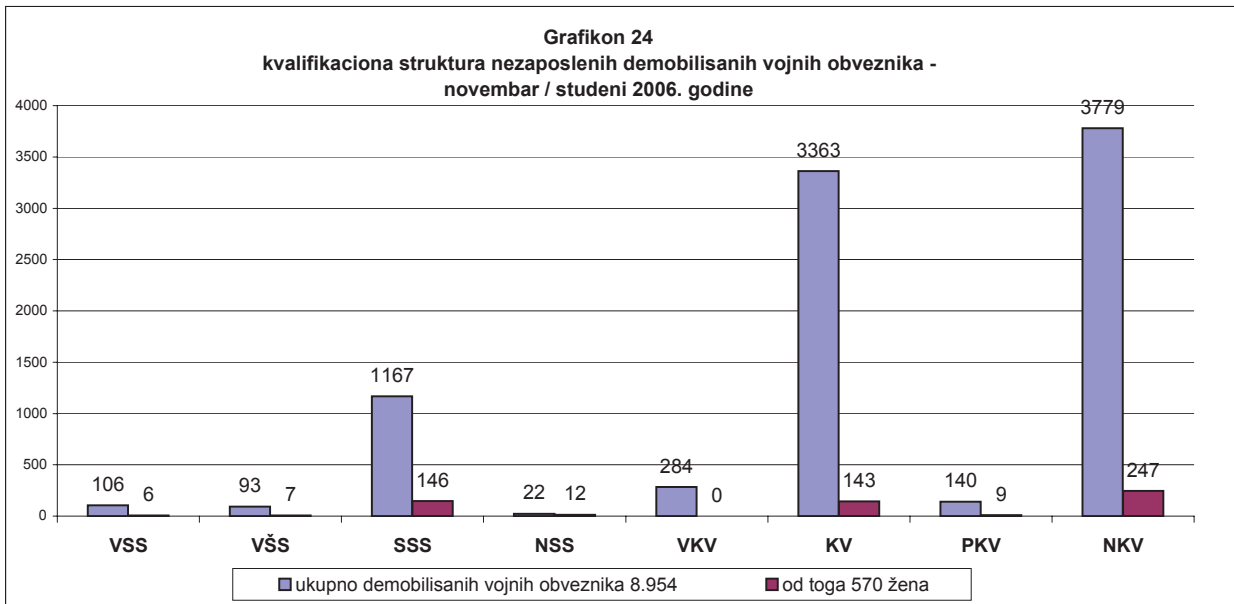
**Grafikon 22**  
**KORISNICI NOVČANE NAKNADE I ZDRAVSTVENOG OSIGURANJA**  
 novembar / studeni 2006. godine



**Grafikon 23**  
**Učešće demobilisanih vojnih obveznika, članova porodica šehida/poginulih boraca, RVI i ostalih invalida u ukupnoj registrovanoj nezaposlenosti - novembar / studeni 2006. godine**







### IZVOR PODATAKA I METODOLOŠKA OBJAŠNJENJA

#### Izvor podatka o licima koja traže zaposlenje koji se koriste u izradi Statističkog biltena su evidencije koje vode biroi za zapošljavanje Javne ustanove "Služba za zapošljavanje Kantona Sarajevo" Sarajevo

Podaci o zaposlenim licima u Kantonu Sarajevo preuzimaju se od Federalnog zavoda za statistiku, osim za tabele 3.3. i 3.4. za koje podatke daje ERC ZIPO.

Podaci se prikupljaju i obrađuju mjesečno i publikuju na web stranici Javne ustanove "Služba za zapošljavanje Kantona Sarajevo".

#### OBJAŠNJENJE POJMOVA I ZNAKOVA

1. **NEZAPOSLENA LICA** su lica bez zaposlenja, sposobna za rad, starosne dobi od 15 do 65 godina, evidentirana u biroima za zapošljavanje.
2. **LICA KOJA PRVI PUT TRAŽE ZAPOSLENJE** su evidentirana lica u biroima za zapošljavanje koja nisu bila u radnom odnosu.
3. **KORISNICI NOVČANE NAKNADE** su nezaposlena lica evidentirana u općinskim biroima koja su stekla pravo na novčanu naknadu prema odredbama zakona.
4. **NOVOPRIJAVLJENA LICA KOJA TRAŽE ZAPOSLENJE** su registrovana nezaposlena lica u toku izvještajnog mjeseca.
5. **ZAPOSLENI S EVIDENCIJE JAVNE USTANOVE "SLUŽBA ZA ZAPOSŁJAVANJE KANTONA SARAJEVO" – Sarajevo** su lica koja su se zaposlila na području Kantona Sarajevo tokom izvještajnog mjeseca a bila su evidentirana kod Javne ustanove.
6. **POTREBE ZA ZAPOSLENICIMA** iskazuju broj traženih radnika i pripravnika za nepopunjena i novoootvorena radna mjesta koja organizacije i poslodavci prijavljuju biroima u toku izvještajnog mjeseca.
7. **REALIZOVANE PRIJAVE O POTREBAMA ZA ZAPOSLENICIMA** iskazuju broj zaposlenih radnika i pripravnika prema izvještaju o zasnivanju radnog odnosa koji poslodavci dostavljaju biroima tokom izvještajnog mjeseca.
8. **PRESTANAK RADA** evidentira se na osnovu prijava o prestanku radnog odnosa koje su organizacije-poslodavci podnijeli biroima za zapošljavanje u toku izvještajnog mjeseca.

#### ZNAKOVI

- nema pojave
- ... ne raspolaže se podacima
- ' podatak manji od 0,5 date jedinice mjere
- ispravljen podatak
- 1/ napomena ispod teksta ili tabele
- ∅ prosjek
- () procjenjen podatak

#### SKRAĆENICE

- NK** nekvalifikovani radnik
- PKV** polukvalifikovani radnik
- KV** kvalifikovani radnik
- VKV** visokokvalifikovani radnik
- NSS** niža stručna sprema
- SSS** srednja stručna sprema
- VŠS** viša školska sprema
- VSS** visoka stručna sprema

**KS** Kanton Sarajevo

**A D R E S A R**

**JAVNE USTANOVE "SLUŽBA ZA ZAPOŠLJAVANJE KANTONA SARAJEVO"  
SARAJEVO**

**DIREKTOR**  
**VAHID MUHAREMOVIĆ,**  
**dipl.ing.elektrotehnik**

**Đoke Mazalića broj 3**  
**033 / 251 - 260**  
**033 / 204 - 150**  
**fax: 033 / 204 - 177**

<b>R. BR.</b>	<b>OPĆINA</b>	<b>ADRESA</b>	<b>TELEFON / FAX</b>	<b>ŠEF BIROA</b>
1	2	3	4	5
1.	CENTAR	Mehmeda Spahe do br. 12	033 / 653 - 763 033 / 214 - 438	Hatidža Vručak - Zukanović
2.	STARI GRAD	Mehmeda Spahe do br. 12	033 / 653 - 763 214 - 438	
3.	HADŽIĆI	Hadželi br. 128	033 / 428-620	Salko Kadić
4.	ILIDŽA	Mala aleja br. 2	033 / 627 – 914 fax: 622 - 356	Muhamed Smailbegović
5.	TRNOVO	Trnovo bb	033 / 439 - 046	
6.	ILIJAS	Ivana Franje Jukića br. 4	033 / 400 – 037 403-350	Đenan Nožić
7.	NOVI GRAD	Teheranski trg br. od 6-8	033 / 469-812 469-813	Faruk Omanović
8.	NOVO SARAJEVO	Ložionička br. 5	033 / 653 - 217 652 - 457	Agiša Džanić
9.	VOGOŠĆA	Jošanička br. 30	033 / 424 – 080 424 – 081	Sanela Termiz

**Izdavač:**

KANTON SARAJEVO  
**Javna ustanova**  
**«Služba za zapošljavanje Kantona Sarajevo»**  
**S a r a j e v o**

**Priprema i obrada  
za štampanje:**

Sektor za analitičko-planske, ekonomske i  
informatičke poslove