

SADRŽAJ

	strana
Zapošljavanje i nezaposlenost na području Kantona Sarajevo oktobar/listopad 2006. godine	3
Tabela 1 Stanovništvo, zaposlena lica i registrovana nezaposlenost	4
Grafikon 1	4
Grafikon 2	4
Zaposlenost	
Tabela 2 Ukupno – Kanton Sarajevo, općine	5
Tabela 3 Zaposlenost po područjima djelatnosti – Kanton Sarajevo	5
Tabela 3.1. Zaposlenost u F BiH, kantoni	6
Grafikon 3	6
Grafikon 4	6
Tabela 3.2. Stanovništvo, zaposlenost i registrovana nezaposlena lica	7
Grafikon 5	7
Tabela 3.3. Zaposlenost u Kantonu Sarajevo, prema podacima Federalnog zavoda za PIO/MIO prema područjima i odjeljcima SKD	8
Tabela 3.4 Zaposlenost u Kantonu Sarajevo, prema podacima Federalnog zavoda za PIO/MIO, po općinama	8 9
Posredovanje Javne ustanove	
“Služba za zapošljavanje Kantona Sarajevo” Sarajevo	
Tabela 4 Ukupno Kanton Sarajevo, općinski biro - Podnijete prijave o potrebama za radnicima - Realizovane prijave o potrebama za radnicima - Zaposleni sa evidencije lica koja traže zaposlenje - Prestanci radnog odnosa - Posredovanje Javne ustanove “Služba za zapošljavanje Kantona Sarajevo” – Sarajevo	10
Tabela 5 Ukupno, učešće žena, indexi - Podnijete prijave o potrebama za radnicima - Realizovane prijave o potrebama za radnicima - Zaposleni sa evidencije lica koja traže zaposlenje - Prestanci radnog odnosa	10
Registrovana nezaposlenost	
Tabela 6 Ukupno Kanton Sarajevo, općinski biro - Lica koja traže zaposlenje - Lica koja prvi put traže zaposlenje - Prijavljena lica koja traže zaposlenje u toku izvješt. mjeseca	10
Tabela 7 Registrovana nezaposlena lica u Kantonu Sarajevo (po općinskim biroima, polu i kvalifikacijama)	11
Grafikon 6	12
Grafikon 7	12
Grafikon 8	12
Grafikon 9	12
Grafikon 10	13
Grafikon 11	13
Grafikon 12	13

	strana
Grafikon 13	14
Grafikon 14	14
Grafikon 15	15
Grafikon 16	15
Grafikon 17	15
Grafikon 18	16
Grafikon 19	16
Tabela 8 Učešće žena, indexi	17
- Lica koja traže zaposlenje	
- Lica koja prvi put traže zaposlenje	
- Prijavljena lica koja traže zaposlenje u toku izvješt. mjeseca	
Tabela 9 Kvalifikaciona struktura	17
- Lica koja traže zaposlenje	
- Lica koja prvi put traže zaposlenje	
- Prijavljena lica koja traže zaposlenje u toku izvješt. mjeseca	
Grafikon 20	17
Grafikon 21	17
Tabela 10 Demobilisani vojni obveznici, članovi porodica poginulih boraca, ratni vojni invalidi, ostali invalidi – općinski biro	18
Tabela 11 Demobilisani vojni obveznici, članovi porodica poginulih boraca, ratni vojni invalidi, ostali invalidi - kvalifikaciona i polna struktura	18
Tabela 12 Registrovana nezaposlenost – općinski biro	19
Tabela 13 Registrovana nezaposlenost i zapošljavanje u KS	19
Tabela 14 Pregled broja izdatih radnih dozvola stranim državljanima i licima bez državljanstva prema stepenu stručne spreme	19
Tabela 15 Posredovanje u zapošljavanju u oktobru/listopadu 2006.	20
Socijalna i materijalna sigurnost nezaposlenih	
Tabela 16 Kanton Sarajevo - općinski biro	21
Tabela 17 Korisnici novčane naknade i zdravstvenog osiguranja, kvalifikaciona i polna struktura	21
Tabela 18 Pregled broja pozitivnih rješenja za ostvarivanje prava po osnovu člana 31.	21
Grafikon 22	22
Grafikon 23	22
Grafikon 24	23
Grafikon 25	23
Grafikon 26	23
Metodološka objašnjenja	24
Adresar	25

Molimo korisnike Biltena da prilikom upotrebe podataka navedu izvor

Zapošljavanje i nezaposlenost po evidenciji Javne ustanove «Služba za zapošljavanje Kantona Sarajevo» Sarajevo oktobar/listopad 2006. godine

Prema podacima Federalnog zavoda za statistiku u septembru/rujnu 2006. godine na području Kantona Sarajevo bilo je *zaposleno* 96.181 radnika, što je u odnosu na ukupan broj zaposlenih u avgustu/kolovozu 2006 godine više za 709 ili 0,74%. U privredi je zaposleno 54.472 ili 56,63 %, a u neprivredi 41.709 ili 43,37 %.

Sa evidencije Javne ustanove «Služba za zapošljavanje Kantona Sarajevo» u oktobru/listopadu 2006. godine *zaposleno je* 1.097 lica, što je za 45 lica više u odnosu na septembar/rujan 2006. godine. Poslodavci su u istom mjesecu dostavili 187 prijava o slobodnim radnim mjestima i potrebama za novim zaposlenicima, što je za 6 prijava više u odnosu na prethodni mjesec. U oktobru/listopadu 2006. na osnovu dostavljenih prijava o slobodnim radnim mjestima i potreba za novim zaposlenicima zaposleno je 490 lica što je u odnosu na prethodni mjesec više za 8 lica.

U oktobru/listopadu 2006. godine biroima za zapošljavanje, organizacije - poslodavci podnijeli su 244 *prijave o prestanku radnog odnosa* po svim osnovama utvrđenim Zakonom o radu. U skladu sa Zakonom o posredovanju u zapošljavanju i socijalnoj sigurnosti nezaposlenih osoba, biroi za zapošljavanje su u toku oktobra/listopada 2006. godine *brisali sa evidencije* 1.790 lica ili 2,62 % od ukupnog broja registrovanih nezaposlenih lica, a u odnosu na prethodni mjesec više za 43 lica.

Treba istaći da se ažuriranje evidencija vrši kontinuirano.

Tokom oktobra/listopada 2006. godine *prijavljeno je na evidenciju* službe za zapošljavanje 1.774 lica, što je u odnosu na septembar/rujan 2006. godine manje za 109 lica. Od ukupnog broja novoprijavljenih lica prijavljeno je 1.380 stručnih lica ili 77,79 % i 394 nestručnih lica ili 22,21 %. Posmatrano po biroima za zapošljavanje, najveći broj prijavljenih lica evidentiran je u Novom Gradu 509 ili 28,69 %, Ilidži 290 ili 16,35 %, Novom Sarajevu 244 ili 13,75 %, Centru 235 ili 13,25 %, Starom Gradu 175 ili 9,87 %, Hadžićima 116 ili 6,54 % itd.

Krajem oktobra/listopada 2006. godine u Kantonu Sarajevo na evidenciji Javne ustanove «Služba za zapošljavanje Kantona Sarajevo» *registrovano je* 68.414 *nezaposlenih lica*, što je manje za 16 lica ili 0,02 % u odnosu na septembar/rujan 2006. godine. Učešće *žena* u ukupnom broju lica koja traže zaposlenje u oktobru/listopadu 2006. godine iznosi 40.993 ili 59,92 %. Posmatrano po općinskim biroima, najveći broj registrovanih nezaposlenih lica evidentiran je u Novom Gradu 19.031 lica ili 27,82 %, Ilidži 10.750 ili 15,71 %, Novom Sarajevu 8.448 ili 12,35 %, itd.

Učešće *stručnih lica* u ukupnom broju nezaposlenih iznosi 43.008 ili 62,86 %, od čega sa VSS 2.852 ili 4,17 %, VŠS 1.106 ili 1,61 %, SSS 18.559 ili 27,13 %, VKV 601 ili 0,88 % i KV 19.890 ili 29,07%, a *nestručnih* 25.406 ili 37,14 %, od čega NKV 24.315 ili 35,54 %, PKV 560 ili 0,82 % i NSS 531 ili 0,78%.

Broj lica koja *prvi put traže zaposlenje* je 32.765 ili 47,89 % od ukupnog broja registrovanih nezaposlenih lica, od toga je *stručnih lica* 18.971 ili 57,90 %, a *nestručnih* 13.794 ili 42,10 %.

Od ukupnog broja registrovanih nezaposlenih lica u posmatranom periodu učešće *demobilisanih vojnih obveznika* iznosi 8.023. ili 11,73 %, *ratnih vojnih invalida* 1.667 ili 2,45 %, *članova porodica poginulih boraca - šehida* 1.512 ili 2,21 % i *ostalih invalida* (civilne žrtve rata, kategorizovana omladina i ostali) 842 ili 1,23 %.

U skladu sa Zakonom o posredovanju u zapošljavanju i socijalnoj sigurnosti nezaposlenih osoba, u oktobru/listopadu 2006. godine *novčanu naknadu* koristilo je 1.440 lica ili 2,10 % od ukupnog broja evidentiranih nezaposlenih lica. Broj korisnika novčane naknade u oktobru/listopadu 2006. godine manji je za 184 lica ili 11,33 % u odnosu na prethodni mjesec. Pravo na *zdravstvenu zaštitu*, preko Službe, u istom periodu ostvarilo je 39.955 nosilaca osiguranja ili 58,40 % od ukupnog broja evidentiranih nezaposlenih lica i 26.201 članova njihovih domaćinstva. Broj korisnika prava na zdravstvenu zaštitu, nosilaca osiguranja, veći je za 114 lica ili 0,29 % u odnosu na prethodni mjesec.

U oktobru/listopadu 2006. godine izdata je 51 radna dozvola stranim državljanima i licima bez državljanstva. Od tog broja 17 radnih dozvola izdato je za lica sa VSS, 2 za lica sa VŠS, 23 za lica sa SSS, 2 dozvole za KV radnike i 7 dozvola za NKV radnike.

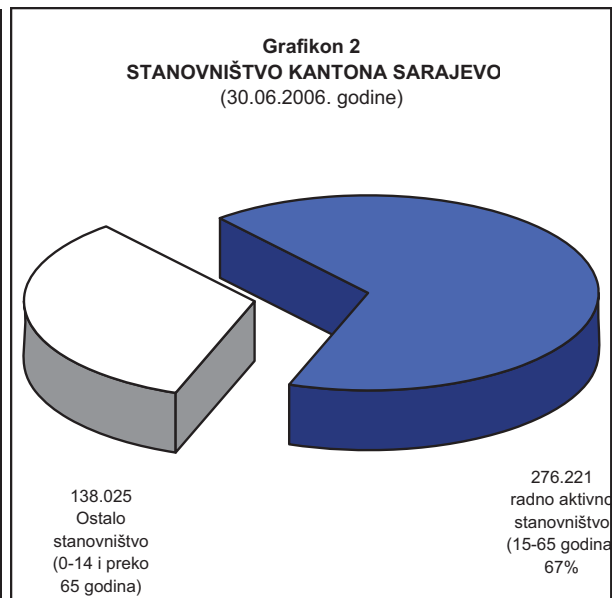
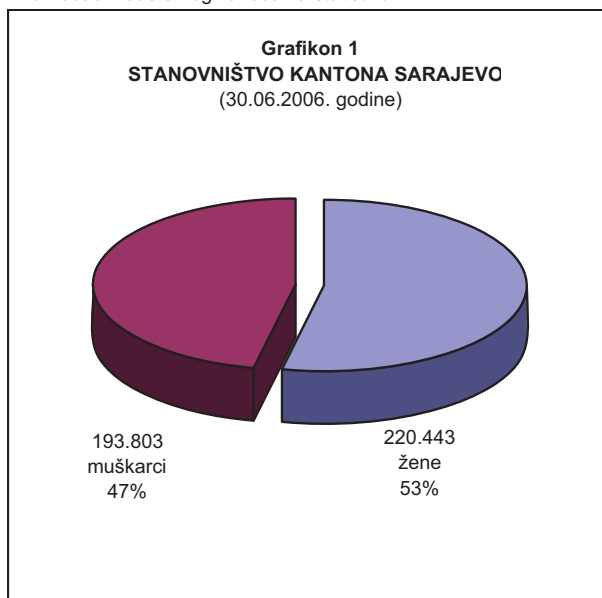
U oktobru/listopadu 2006. godine izdata su 4 pozitivna rješenja za ostvarivanje prava na uplatu doprinosa za PIO. Od tog broja 1 rješenje za lica sa VŠS, 2 rješenja za lica sa SSS, i 1 rješenje za NKV radnika.

STANOVNIŠTVO, ZAPOSLENA LICA I REGISTROVANA NEZAPOSLENA LICA

Tabela 1

	STANOVNIŠTVO (30.VI. 2006.) ^{1/}				ZAPOSLENA LICA ^{1/} (30.IX. 2006.)	REGISTROVANA NEZAPOSLENA LICA (31.X. 2006.)	STOPA		% UČEŠĆA REGISTROV. NEZAPOSLENA LICA U BROJU RADNO AKTIVNOG STANOVN. (od 15 do 65)
	UKUPNO	Po godinama starosti					ZAPOSLENOSTI 6x100 4	NEZAPOSLENOSTI 7x100 6+7	
		0 - 14	15 - 65	65 i preko					
		3	4	5					
1	2	3	4	5	6	7	8	9	10
CENTAR	70.289	10.392	46.840	13.057	34.132	7.411	72,87	17,84	15,82
HADŽIĆI	22.014	4.447	14.778	2.789	3.034	5.716	20,53	65,33	38,68
ILIDŽA	48.387	11.026	30.333	7.028	9.994	10.750	32,95	51,82	35,44
ILIJAS	16.982	4.029	10.479	2.474	1.746	4.947	16,66	73,91	47,21
NOVI GRAD	122.491	19.843	84.600	18.048	15.768	19.031	18,64	54,69	22,50
NOVO SARAJEVO	73.319	10.130	48.561	14.628	19.137	8.448	39,41	30,63	17,40
STARI GRAD	37.976	5.999	25.622	6.355	9.519	6.508	37,15	40,61	25,40
VOGOŠĆA	20.605	4.224	13.635	2.746	2.617	5.188	19,19	66,47	38,05
TRNOVO	2.183	188	1.373	622	234	415	17,04	63,94	30,23
KANTON SARAJEVO - Ukupno	414.246	70.278	276.221	67.747	96.181	68.414	34,82	41,57	24,77
FEDERACIJA BIH	2.325.018	420.580	1.576.779	327.659	380.398	360.049	24,13	48,63	22,83
% UČEŠĆA KS U FBIH	17,82	16,71	17,52	20,68	25,28	19,00			

1/ Podaci Federalnog zavoda za statistiku



ZAPOSLENOST ^{1/}

Ukupno Kanton Sarajevo - općine

Tabela 2

septembar / rujan 2006. godine

	BROJ ZAPOSLENIH			INDEX	
	31.12.2005.	VIII 2006.	IX 2006.	IX 2006.	IX 2006.
				31.12.2005.	VIII 2006.
KS UKUPNO	93.833	95.472	96.181	102,50	100,74
Hadžići	2.764	3.017	3.034	109,77	100,56
Iliđža	9.389	9.692	9.994	106,44	103,12
Ilijaš	1.679	1.721	1.746	103,99	101,45
Vogošća	2.441	2.577	2.617	107,21	101,55
Trnovo	216	275	234	108,33	85,09
UKUPNO GRAD	77.344	78.190	78.556	101,57	100,47
Centar	33.524	33.996	34.132	101,81	100,40
Novi Grad	15.453	15.756	15.768	102,04	100,08
Novo Sarajevo	18.801	18.916	19.137	101,79	101,17
Stari Grad	9.566	9.522	9.519	99,51	99,97

1/ Podaci Federalnog zavoda za statistiku

ZAPOSLENOST ^{1/}

Po područjima djelatnosti - Kanton Sarajevo

Tabela 3

septembar / rujan 2006. godine

PODRUČJE ^{1/}	BROJ ZAPOSLENIH			INDEX	
	31.12.2005.	VIII 2006.	IX 2006.	IX 2006.	IX 2006.
				31.12.2005.	VIII 2006.
KS UKUPNO	93.833	95.472	96.181	102,50	100,74
A - Poljoprivreda, lov i šumarstvo	886	909	906	102,26	99,67
B - Ribarstvo	0	0	0	0,00	0,00
C - Rudarstvo	104	70	70	67,31	100,00
D - Prerađivačka industrija	12.231	12.513	12.679	103,66	101,33
E - Snabdijevanje el. energijom, gasom i vodom	3.682	3.773	3.786	102,82	100,34
F - Građevinarstvo	6.923	7.200	7.127	102,95	98,99
G - Trgovina	12.795	13.505	13.743	107,41	101,76
H - Ugostiteljstvo	4.118	3.597	3.652	88,68	101,53
I - Saobraćaj, skladištenje i veze	8.755	8.738	8.772	100,19	100,39
J - Finansijsko posredovanje	3.380	3.668	3.737	110,56	101,88
UKUPNO PRIVREDA	52.874	53.973	54.472	103,02	100,92
K - Poslovanje nekretninama iznajmljivanje i poslovne usl.	4.725	5.006	4.989	105,59	99,66
L - Javna uprava i odbrana; obavezno socijalno osiguranje	11.250	11.272	11.256	100,05	99,86
M - Obrazovanje	8.251	8.184	8.382	101,59	102,42
N - Zdravstvena i socijalna zaštita	7.681	7.863	7.878	102,56	100,19
O - Ostale javne, društvene, soc. i lične uslužne djelatnosti	6.679	6.789	6.789	101,65	100,00
P - Privatna domaćinstva sa zaposlenim licima	37	28	26	70,27	92,86
Q - Eksteritorijalne org. i tijela	1127	1138	1144	101,51	100,53
00 -Nerasp.po djelatnostima SKD	1209	1219	1245	102,98	102,13
UKUPNO NEPRIVREDA	40.959	41.499	41.709	101,83	100,51

1/ Prema standardnoj klasifikaciji djelatnosti

ZAPOSLENOST

U FEDERACIJI BOSNE I HERCEGOVINE PO KANTONIMA

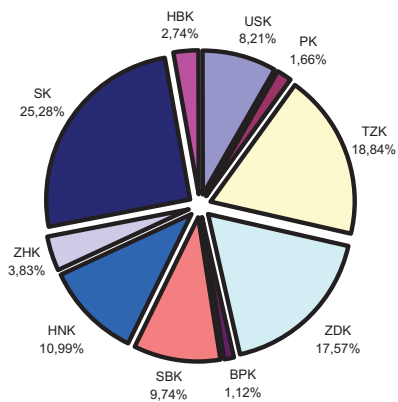
Tabela 3.1.

BROJ ZAPOSLENIH STANJE 30.IX 2006. GODINE											
PODRUČJE / ¹	USK	PK	TZK	ZDK	BPK	SBK	HNK	ZHK	KS	HBK	FBIH
UKUPNO	31.229	6.319	71.679	66.841	4.259	37.062	41.820	14.571	96.181	10.437	380.398
A - Poljoprivreda, lov i šumarstvo	1.093	269	2.540	1.900	43	1.334	1.039	378	906	591	10.093
B - Ribarstvo	39	0	0	4	0	12	71	23	0	0	149
C - Rudarstvo	107	218	8.741	5.234	4	1.299	135	110	70	250	16.168
D - Prerađivačka industrija	7.577	914	16.880	20.245	1.351	11.353	7.239	2.546	12.679	2.125	82.909
E - Snabdijevanje el. energijom, gasom i vodom	840	262	2.744	2.242	139	1.294	2.711	490	3.786	267	14.775
F - Građevinarstvo	2.066	158	4.150	4.764	235	1.406	2.767	946	7.127	715	24.334
G - Trgovina	4.565	1.318	8.458	8.080	473	6.183	6.280	4.411	13.743	1.579	55.090
H - Ugostiteljstvo	1.455	243	1.890	2.364	145	1.394	1.859	386	3.652	428	13.816
I - Saobraćaj, skladištenje i veze	1.615	456	5.034	4.364	221	1.808	3.735	796	8.772	937	27.738
J - Finansijsko posredovanje	632	94	1.089	748	61	319	1.456	224	3.737	196	8.556
UKUPNO PRIVREDA	19.989	3.932	51.526	49.945	2.672	26.402	27.292	10.310	54.472	7.088	253.628
K - Poslovanje nekretninama, iznajmljivanje i poslovne usl.	525	111	1.332	1.756	64	296	1.414	334	4.989	57	10.878
L - Javna uprava i odbrana; obavezno socijalno osiguranje	3.302	1.002	5.146	4.554	681	3.045	4.242	1.560	11.256	1.101	35.889
M - Obrazovanje	3.687	618	6.695	5.560	374	3.305	3.681	1.258	8.382	934	34.494
N - Zdravstvena i socijalna zaštita	2.399	525	5.197	3.945	351	2.962	3.350	679	7.878	864	28.150
O - Ostale javne, društvene, soc. i lične uslužne djelatnosti	1.187	131	1.493	1.081	117	1.029	1.792	418	6.789	224	14.261
P - Privatna domaćinstva sa zaposlenim licima	0	0	0	0	0	0	4	12	26	0	42
Q - Eksteritorijalne org. i tijela	5	0	0	0	0	0	0	0	1.144	0	1.149
00 - Neraspoređeno po djel.SKD	135	0	290	0	0	23	45	0	1.245	169	1.907
UKUPNO NEPRIVREDA/2	11.240	2.387	20.153	16.896	1.587	10.660	14.528	4.261	41.709	3.349	126.770

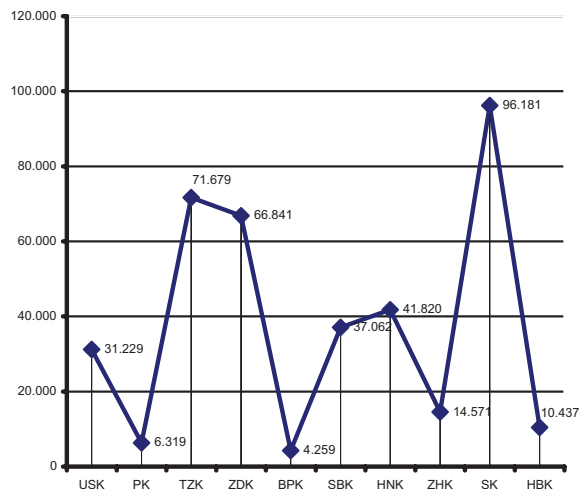
1/Prema standardnoj klasifikaciji zanimanja

2/ Nisu uključeni zaposleni u vojsci

Grafikon 3
ZAPOSLENOST U FBIH
stanje 30.09. 2006. godine



Grafikon 4
ZAPOSLENOST U FBIH - stanje 30.09. 2006. godine

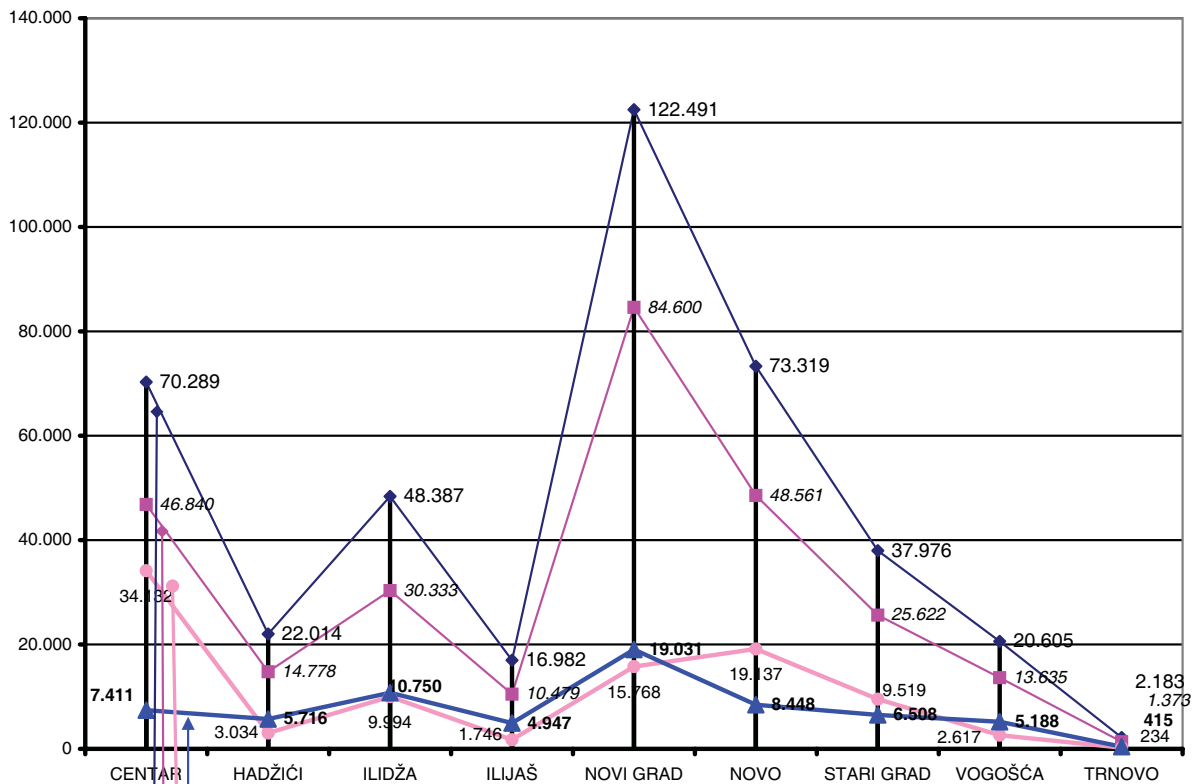


STANOVNIŠTVO, ZAPOSLENOST I REGISTROVANA NEZAPOSLENA LICA U KANTONU SARAJEVO

Tabela 3.2.

	CENTAR	HADŽIĆI	ILIDŽA	ILJAŠ	NOVI GRAD	NOVO SARAJEVO	STARI GRAD	VOGOŠĆA	TRNOVO	KANTON SARAJEVO
Broj stanovnika Procjena (stanje 30.VI 2006.)	70.289	22.014	48.387	16.982	122.491	73.319	37.976	20.605	2183	414.246
Radno aktivno stanovništvo (15 - 65)	46.840	14.778	30.333	10.479	84.600	48.561	25.622	13.635	1373	276.221
Broj zaposlenih stanje 30.IX 2006)	34.132	3.034	9.994	1.746	15.768	19.137	9.519	2.617	234	96.181
Registrovana nezaposlena lica (Stanje 31.X 2006.)	7.411	5.716	10.750	4.947	19.031	8.448	6.508	5.188	415	68.414

STANOVNIŠTVO, ZAPOSLENOST I REGISTROVANA NEZAPOSLENA LICA



Registrovana nezaposlena lica u KS (Stanje 31. 10. 2006. godine) 68.414

Broj zaposlenih u KS (Stanje 30.09.2006. godine) 96.181

Radno aktivno stanovništvo u KS (15 - 65 godina starosti) 276.221

Broj stanovnika u KS (Procjena stanja 30.VI 2006. godine) 414.246

ZAPOSLLENOST U KANTONU SARAJEVO PREMA PODACIMA FEDERALNOG ZAVODA PIO/MIO PO PODRUČJIMA I ODJELJCIMA SKI

TABELA 3.3.

oktobar / listopad 2006. godine

		III 2006	IV 2006	V 2006	VI 2006	VII 2006	VIII 2006	IX 2006	X 2006
A	Poljoprivreda, lov i šumarstvo	1094	1101	1168	1155	1184	1228	1218	1223
1	Poljoprivreda, lov i odgovarajuće uslužne djelatnosti	523	528	572	547	557	602	596	606
2	Šumarstvo i šumarske usluge	571	573	596	608	627	626	622	617
B	Ribarstvo	0	0	0	0	0	0	0	0
5	Ribarstvo, mrijestilište i ribnjaci, usluge u ribarstvu	0	0	0	0	0	0	0	0
C	Rudarstvo	125	125	124	126	125	123	128	129
10	Vađenje ugljena i treseta	0	0	0	0	0	0	0	0
13	Vađenje ruda metala	0	0	0	0	0	0	0	0
14	Vađenje ostalih ruda i kamena	125	125	124	126	125	123	128	129
D	Prerađivačka industrija	14717	14644	14712	14776	14757	14797	14916	14891
15	Proizvodnja hrane i pića	4215	4175	4199	4259	4255	4254	4311	4333
16	Proizvodnja duhanskih proizvoda	422	422	419	416	413	411	434	434
17	Proizvodnja tekstila	405	407	409	411	389	406	408	404
18	Proizvodnja odjeće, dorada i bojenje krzna	361	328	320	320	321	323	312	286
19	Prerada kože, izrada galanterije i obuće	276	281	283	281	279	279	277	277
20	Prerada drveta i proizvodnja proizvoda od drveta, osim namještaja	627	628	627	625	625	649	659	657
21	Proizvodnja celuloze, papira i proizvoda od papira	40	40	40	41	40	39	39	40
22	Izdavačka i štamparska djelatnost	1795	1781	1782	1776	1777	1765	1770	1787
23	Proizvodnja koksa, naftnih derivata i nukl. goriva	0	0	0	0	0	0	0	0
24	Proizvodnja hemikalija i hemijskih proizvoda	736	734	739	739	740	737	751	754
25	Proizvodnja proizvoda od gume i plastičnih masa	373	377	391	391	391	399	410	410
26	Proizvodnja ostalih nemetalnih mineralnih proizvoda	699	709	723	725	715	722	721	727
27	Proizvodnja metala	394	392	390	382	381	378	383	383
28	Proizvodnja proizvoda od metala, osim mašina/strojeva	1427	1430	1419	1417	1421	1412	1406	1409
29	Proizvodnja mašina/strojeva i uređaja d.n.	621	627	632	632	646	646	647	661
30	Proizvodnja kancelarijskih mašina/strojeva i računara/komputera	217	220	224	220	220	218	224	222
31	Proizvodnja elektr.mašina/strojeva i aparata.d.n.	328	329	329	329	330	341	353	332
32	Proizvodnja radio televizijskih i komunikacijskih aparata i opreme	18	18	18	18	18	17	16	16
33	Proizvodnja medicinskih, preciznih i optičkih instrumenata, satova	205	203	206	206	207	211	214	217
34	Proizvodnja motornih vozila, prikolica i poluprikolica	371	381	385	383	384	384	381	360
35	Proizvodnja ostalih prijevoznih sredstava	87	54	54	54	54	53	53	40
36	Proizvodnja namještaja, prerađivačka industrija.d.n.	887	890	901	926	926	925	917	913
37	Reciklaža	213	218	222	225	225	228	230	229
E	Snabdijevanje električnom energijom, gasom i vodom	3171	3198	3208	2844	3101	3262	2442	3000
40	Snabdijevanje električnom energijom gasom, parom i toplom vodom	2022	2033	2040	1681	1932	2089	2092	2113
41	Sakupljanje, prečišćavanje i distribucija vode	1149	1165	1168	1163	1169	1173	350	887
F	Građevinarstvo	8748	8884	9015	8443	8859	9151	9204	9262
45	Građevinarstvo	8748	8884	9015	8443	8859	9151	9204	9262
G	Trgovina; popravak motornih vozila, motocikala te predmeta za vlastitu upotrebu i domaćinstvo	20999	21070	21418	21547	21650	21951	22171	22353
50	Trgovina motornim vozilima i motociklima, održavanje i popravak; trgovina na malo gorivima	2192	2213	2222	2227	2203	2208	2227	2215
51	Trgovina na veliko i posred. u trgovini, osim trgovine motornim vozilima	10733	10696	11010	11108	11164	11255	11344	11474
52	Trgovina na malo, osim trg. motor. vozil. i motoc., popr. predm. za vl. upot.	8074	8161	8186	8212	8283	8488	8600	8664
H	Ugostiteljstvo	4417	4424	4442	4407	4395	4376	4374	4340
55	Ugostiteljstvo	4417	4424	4442	4407	4395	4376	4374	4340
I	Saobraćaj, skladištenje i veze	9939	9973	9991	10039	9860	10050	10089	10114
60	Kopneni prevoz, cjevovodni transport	5499	5512	5500	5500	5308	5508	5526	5537
62	Vazdušni saobraćaj	83	83	83	93	93	93	93	92
63	Prateće i pomoćne djelatnosti u saobraćaju i djelatnost putničkih agencija	1349	1355	1376	1390	1398	1381	1398	1408
64	Poštanske aktivnosti i telekomunikacije	3008	3023	3032	3056	3061	3068	3072	3077

ZAPOSLENOST U KANTONU SARAJEVO PREMA PODACIMA FEDERALNOG ZAVODA PIO/MIO PO PODRUČJIMA I ODJELJCIMA SKI

TABELA 3.3. Nastavak

		III 2006	IV 2006	V 2006	VI 2006	VII 2006	VIII 2006	IX 2006	X 2006
J	Finansijsko posredovanje	4307	4357	4380	4454	4387	4428	4456	4497
65	Finansijsko posredovanje, osim osiguranja i penzijskih fondova	3463	3489	3507	3547	3462	3508	3537	3558
66	Osiguranje i penzijski/mirovinski fondovi, osim obaveznog socijalnog osiguranja	640	658	662	691	704	702	697	717
67	Pomoćne djelatnosti u finansijskom posredovanju	204	210	211	216	221	218	222	222
K	Poslovanje nekretninama, iznajmljivanje i poslovne usluge	8593	8659	8771	8846	8900	8971	8997	9125
70	Poslovanje nekretninama	664	665	682	686	696	700	699	696
71	Iznajmljivanje mašina i opreme, bez rukovaoca; iznajmljivanje predmeta za ličnu upotrebu i domaćinstvo	156	154	157	155	156	153	164	170
72	Računarske i srodne aktivnosti	637	648	653	669	675	688	703	723
73	Istraživanje i razvoj	616	619	617	601	602	598	593	617
74	Ostale poslovne djelatnosti	6520	6573	6662	6735	6771	6832	6838	6919
L	Javna uprava i odbrana; obavezno socijalno osiguranje	19485	19624	19714	19770	19824	19825	19866	19962
75	Javna uprava i odbrana; obavezno socijalno osiguranje	19485	19624	19714	19770	19824	19825	19866	19962
M	Obrazovanje	8597	8643	8670	8657	8545	8359	8540	8782
80	Obrazovanje	8597	8643	8670	8657	8545	8359	8540	8782
N	Zdrastvena i socijalna zaštita	8594	8590	8638	8752	8789	8859	8887	8952
85	Zdrastvena i socijalna zaštita	8594	8590	8638	8752	8789	8859	8887	8952
O	Ostale javne, društvene, socijalne i lične uslužne djelatnosti	8624	8713	8762	8806	8896	8918	8913	8976
90	Uklanjanje otpadnih voda, odvoz smeća i slično	1249	1277	1274	1278	1311	1308	1322	1358
91	Djelatnost organizacija na bazi učlanjenja, d.n.	1939	1974	1994	1999	2002	1994	1984	1996
92	Rekreativne, kulturne i sportske djelatnosti	3533	3520	3529	3541	3578	3615	3595	3595
93	Ostale uslužne djelatnosti	1903	1942	1965	1988	2005	2001	2012	2027
p	Privatna domaćinstva sa zaposlenim osobama	4	4	4	4	4	4	4	4
95	Privatna domaćinstva sa zaposlenim osobama	4	4	4	4	4	4	4	4
Q	Eksteritorijalne organizacije i tijela	1418	1432	1441	1455	1449	1456	1463	1498
99	Eksteritorijalne organizacije i tijela	1418	1432	1441	1455	1449	1456	1463	1498
	UKUPNO	122.832	123.441	124.458	124.081	124.725	125.758	125.668	127.108

*Izvor podataka: ERC ZIPO

ZAPOSLENOST U KANTONU SARAJEVO PREMA PODACIMA FEDERALNOG ZAVODA PIO/MIO PO OPĆINAMA

Tabela 3.4

oktobar/listopad 2006. godine

	BROJ ZAPOSLENIH			INDEX	
	31.12.2005.	IX 2006.	X 2006.	X 2006.	X 2006.
				31.12.2005.	IX 2006.
KS UKUPNO	120.943	125.668	127.108	105,10	101,15
Hadžići	2.956	2.948	2.956	100,00	100,27
Iliđa	12.212	13.413	13.507	110,60	100,70
Ilijaš	1.870	2.023	2.042	109,20	100,94
Vogošća	3.036	3.215	3.223	106,16	100,25
Trnovo	232	266	265	114,22	99,62
UKUPNO GRAD	100.637	103.803	105.115	104,45	101,26
Centar	41.123	41.662	41.889	101,86	100,54
Novi Grad	18.857	21.185	21.424	113,61	101,13
Novo Sarajevo	28.902	24.167	24.412	84,46	101,01
Stari Grad	11.755	16.789	17.390	147,94	103,58

*Izvor podataka: ERC ZIPO

**POSREDOVANJE JAVNE USTANOVE "SLUŽBA ZA ZAPOŠLJAVANJE KANTONA SARAJEVO"
SARAJEVO**

Kanton Sarajevo - općinski biro

Tabela 4

oktobar / listopad 2006. godine

	Podnijete prijave o slob. rad. mjestima	Realizovane prijave	Zaposleni sa eviden. lica koja traže zapos.	Prestanci radnog odnosa
KS UKUPNO	187	490	1097	244
Hadžići	0	0	47	17
Ilidža	52	0	154	41
Ilijaš	0	0	35	9
Vogošća	1	0	82	13
Trnovo	0	0	4	3
UKUPNO GRAD	134	490	775	161
Centar	13	0	177	27
Novi Grad	91	285	285	85
Novo Sarajevo	19	205	204	32
Stari Grad	11	0	109	17

**POSREDOVANJE JAVNE USTANOVE
"SLUŽBA ZA ZAPOŠLJAVANJE KANTONA SARAJEVO" SARAJEVO**

Ukupno, učešće žena, indexi

Tabela 5

oktobar / listopad 2006. godine

	UKUPNO		INDEX	ŽENE		INDEX
	IX	X	X	IX	X	X
	2006.	2006.	IX	2006.	2006.	IX
Podnijete prijave o potrebama za radnici.	181	187	103,31	32	60	187,50
Real. prijave o slobodn- im radnim mjestima	482	490	101,66	150	150	100,00
Zapos. sa evidencije lica koja traže zapos.	1052	1097	104,28	533	586	109,94
Prestan. rad. odnosa	248	244	98,39	128	127	99,22

REGISTROVANA NEZAPOSLENOST U KS

*Lica koja traže zaposlenje, lica koja prvi put traže zaposlenje i prijavljena lica u toku mjeseca ukupno
i po općinskim biroima*

Tabela 6

oktobar / listopad 2006. godine

	Lica koja traže zaposlenje	Od kolone UKUPNO prvi put traže zaposlenje	Prijavljena lica koja traže zaposlenje - u toku izvještajnog mjeseca
KS UKUPNO	68.414	32.765	1.774
Hadžići	5.716	3.548	116
Ilidža	10.750	5.052	290
Ilijaš	4.947	3.186	79
Vogošća	5.188	2.773	112
Trnovo	415	207	14
UKUPNO GRAD	41.398	17.999	1.163
Centar	7.411	3.168	235
Novi Grad	19.031	8.574	509
Novo Sarajevo	8.448	3.383	244
Stari Grad	6.508	2.874	175

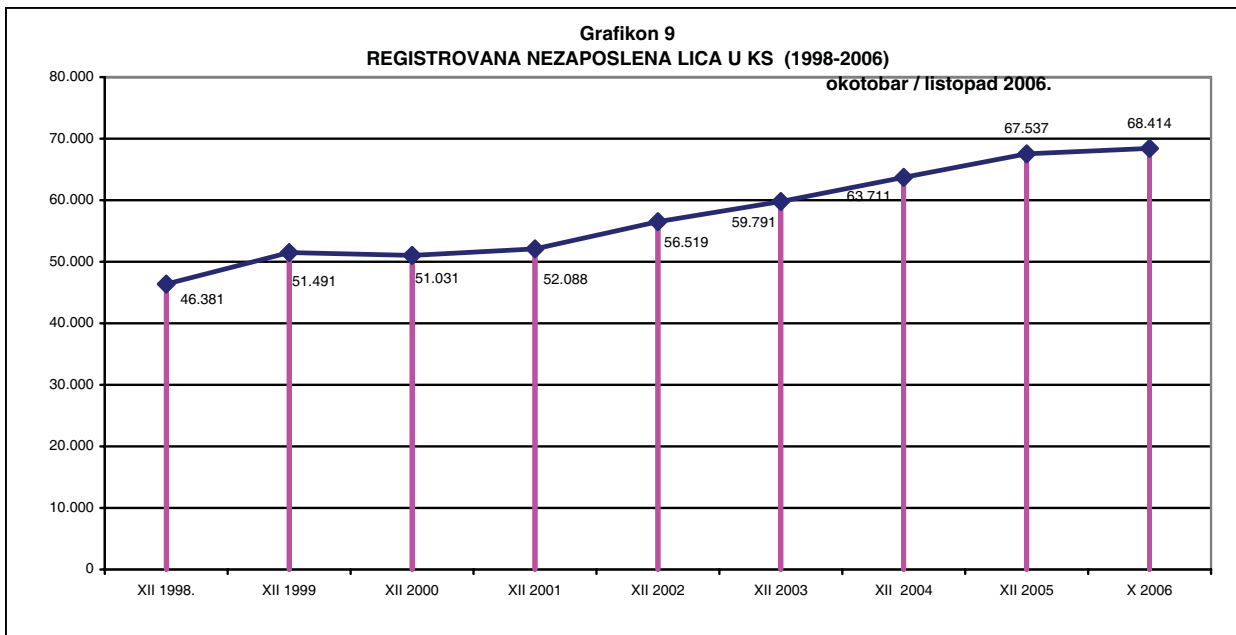
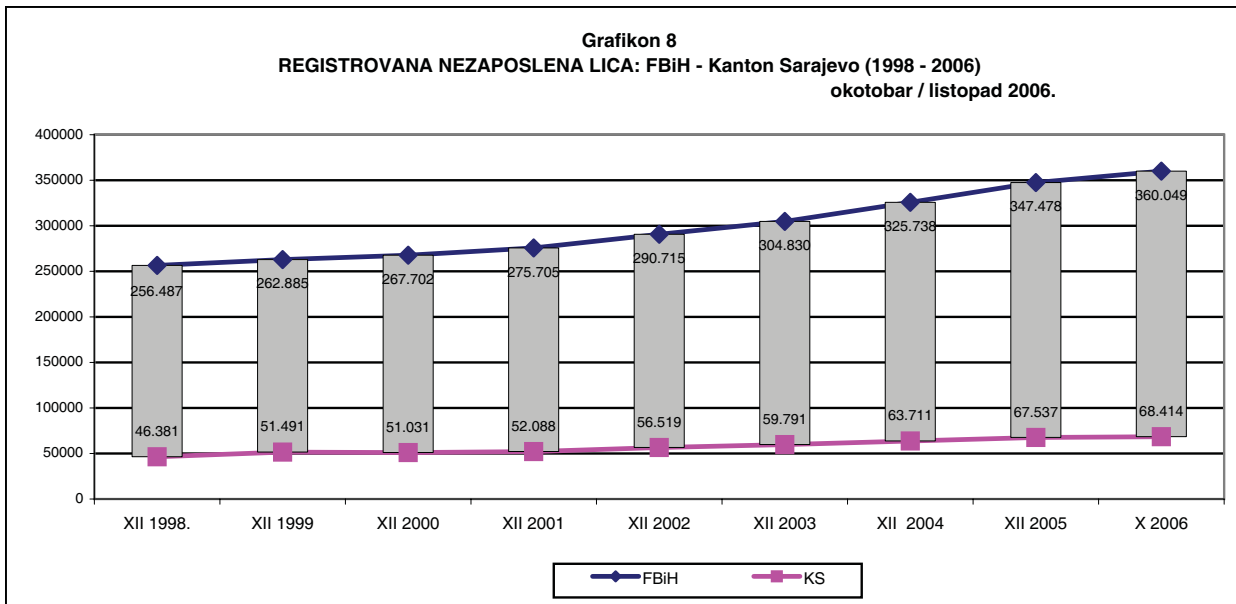
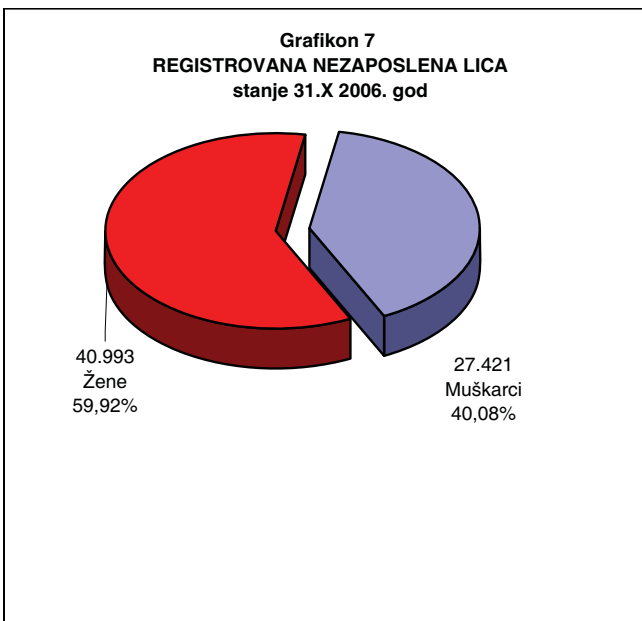
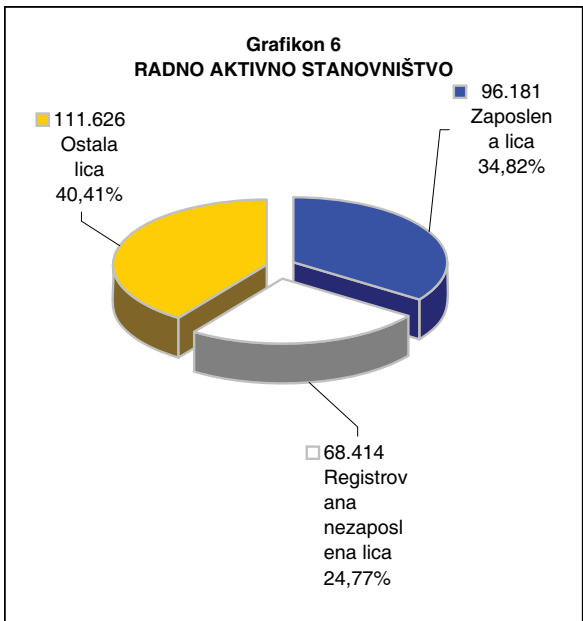
REGISTROVANA NEZAPOSLENA LICA U KS

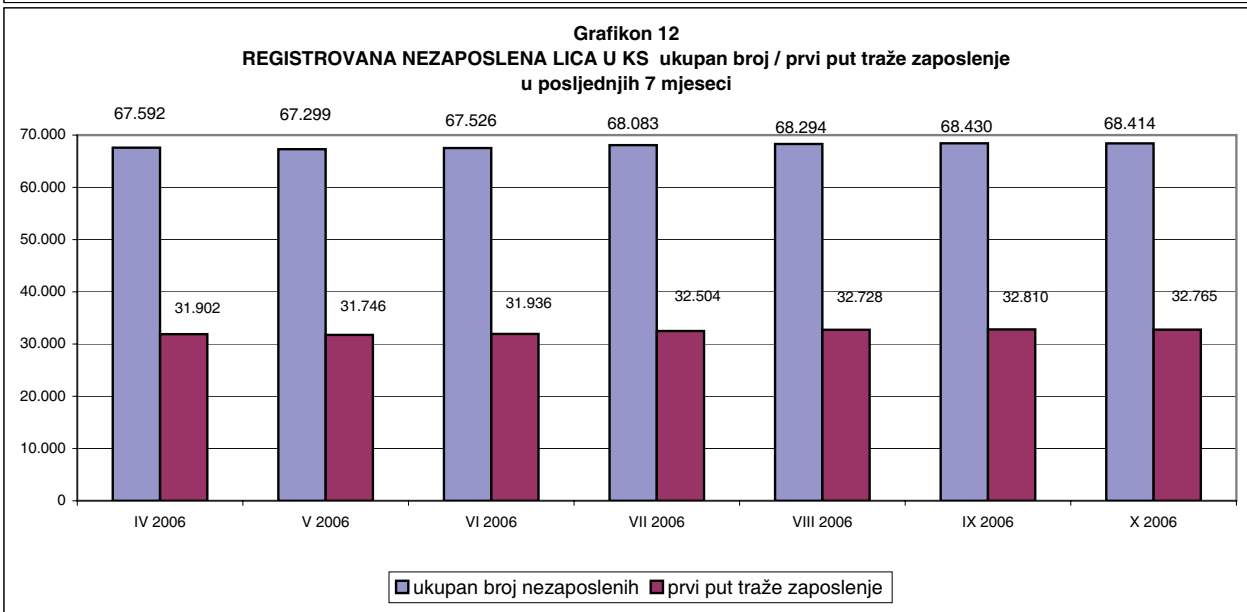
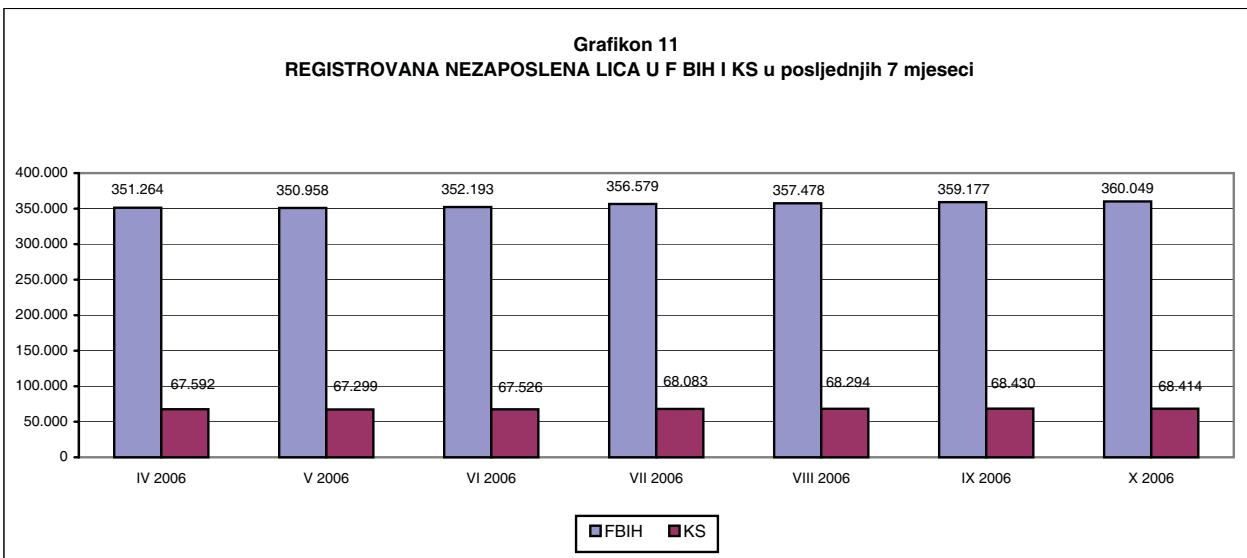
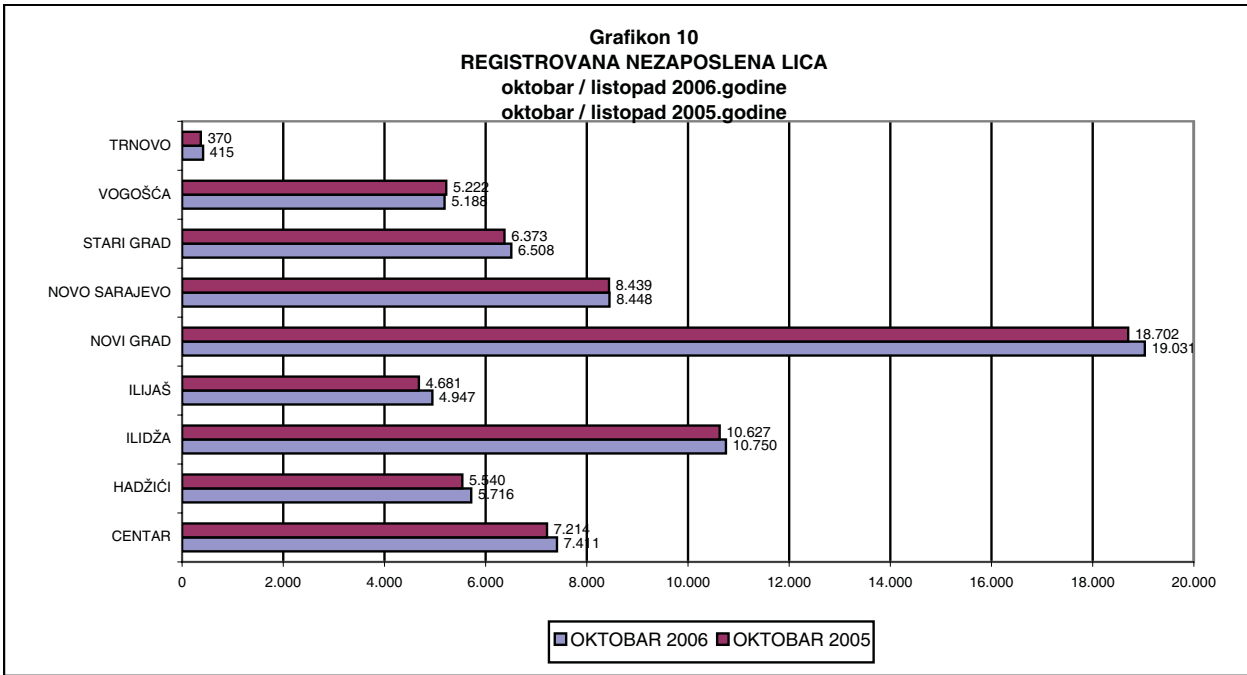
(po općinskim biroima, polu i kvalifikaciji)

Tabela 7

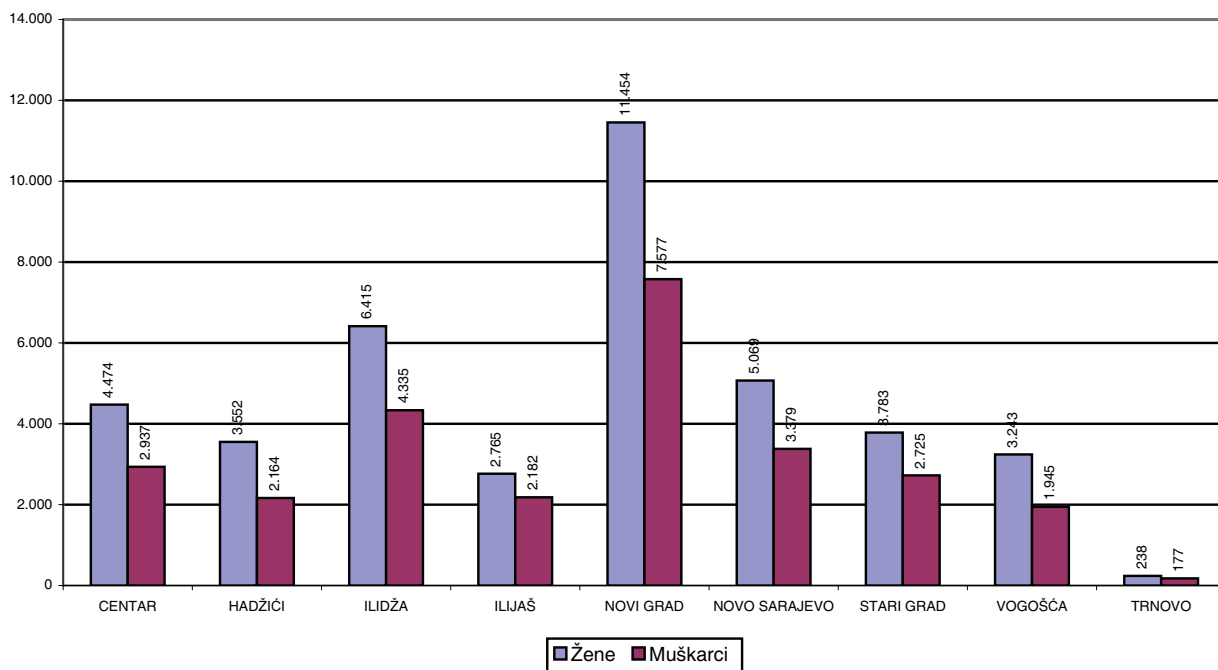
		UKUPNO	CENTAR	HADŽIĆI	ILIDŽA	ILUJAŠ	NOVI GRAD	NOVO SARAJEVO	STARI GRAD	VOGOŠĆA	TRNOVO ¹
Stanje	31. 12. 1998.	46.381	5.523	3.003	8.292	2.435	12.603	6.866	4.013	3.646	0
	31.12. 1999.	51.491	5.973	3.517	8.785	3.140	14.549	7.242	4.195	4.090	0
	31.12. 2000.	51.031	5.800	3.687	8.201	3.273	14.457	7.221	4.371	4.021	0
	31.12. 2001.	52.088	6.170	3.914	7.954	3.329	14.432	7.482	4.677	4.077	53
	31.12. 2002.	56.519	6.338	4.142	8.958	3.693	15.257	8.109	5.310	4.424	288
	31.12. 2003.	59.791	6.575	4.484	9.399	3.950	16.640	8.099	5.585	4.710	349
	31.12. 2004.	63.711	6.921	5.074	10.215	4.348	17.529	8.160	6.030	5.064	370
	31.12.2005.	67.537	7.372	5.590	10.706	4.749	18.646	8.488	6.317	5.289	380
	31.10.2006.	68.414	7.411	5.716	10.750	4.947	19.031	8.448	6.508	5.188	415

Stanje	31.03.2006.	67.804	7.427	5.621	10.770	4.775	18.693	8.443	6.423	5.258	394
	30.04.2006.	67.592	7.377	5.610	10.720	4.786	18.638	8.365	6.444	5.247	405
	31.05.2006.	67.299	7.360	5.590	10.659	4.774	18.532	8.323	6.439	5.206	416
	30.06.2006.	67.526	7.319	5.653	10.661	4.801	18.625	8.356	6.472	5.222	417
	31.07.2006.	68.083	7.406	5.685	10.738	4.838	18.762	8.527	6.494	5.221	412
	30.09.2006.	68.430	7.447	5.725	10.744	4.926	18.954	8.528	6.505	5.193	408
	31.10.2006.	68.414	7.411	5.716	10.750	4.947	19.031	8.448	6.508	5.188	415
	oktobar / listopad 2006.										
UKUPNO	Ukupno	68.414	7.411	5.716	10.750	4.947	19.031	8.448	6.508	5.188	415
	Žene	40.993	4.474	3.552	6.415	2.765	11.454	5.069	3.783	3.243	238
NKV	Ukupno	24.315	2.125	2.697	4.075	2.411	6.406	2.166	1.966	2.221	248
	Žene	16.494	1.414	1.954	2.816	1.544	4.328	1.403	1.264	1.600	171
PKV	Ukupno	560	64	23	147	60	121	67	45	33	0
	Žene	271	27	17	74	29	67	24	15	18	0
KV	Ukupno	19.890	1.933	1.671	3.147	1.497	5.821	2.264	1.975	1.480	102
	Žene	8.978	894	733	1.356	622	2.714	1.089	868	670	32
VKV	Ukupno	601	60	30	134	32	163	83	44	53	2
	Žene	97	17	4	19	0	29	17	7	4	0
NSS	Ukupno	531	82	4	94	19	164	80	52	36	0
	Žene	514	76	4	90	18	163	77	50	36	0
SSS	Ukupno	18.559	2.315	1.208	2.735	853	5.261	2.938	1.995	1.195	59
	Žene	12.144	1.492	787	1.815	520	3.467	1.919	1.298	815	31
VŠS	Ukupno	1.106	168	28	148	23	303	253	129	53	1
	Žene	702	112	20	91	9	195	156	87	31	1
VSS	Ukupno	2.852	664	55	270	52	792	597	302	117	3
	Žene	1.793	442	33	154	23	491	384	194	69	3

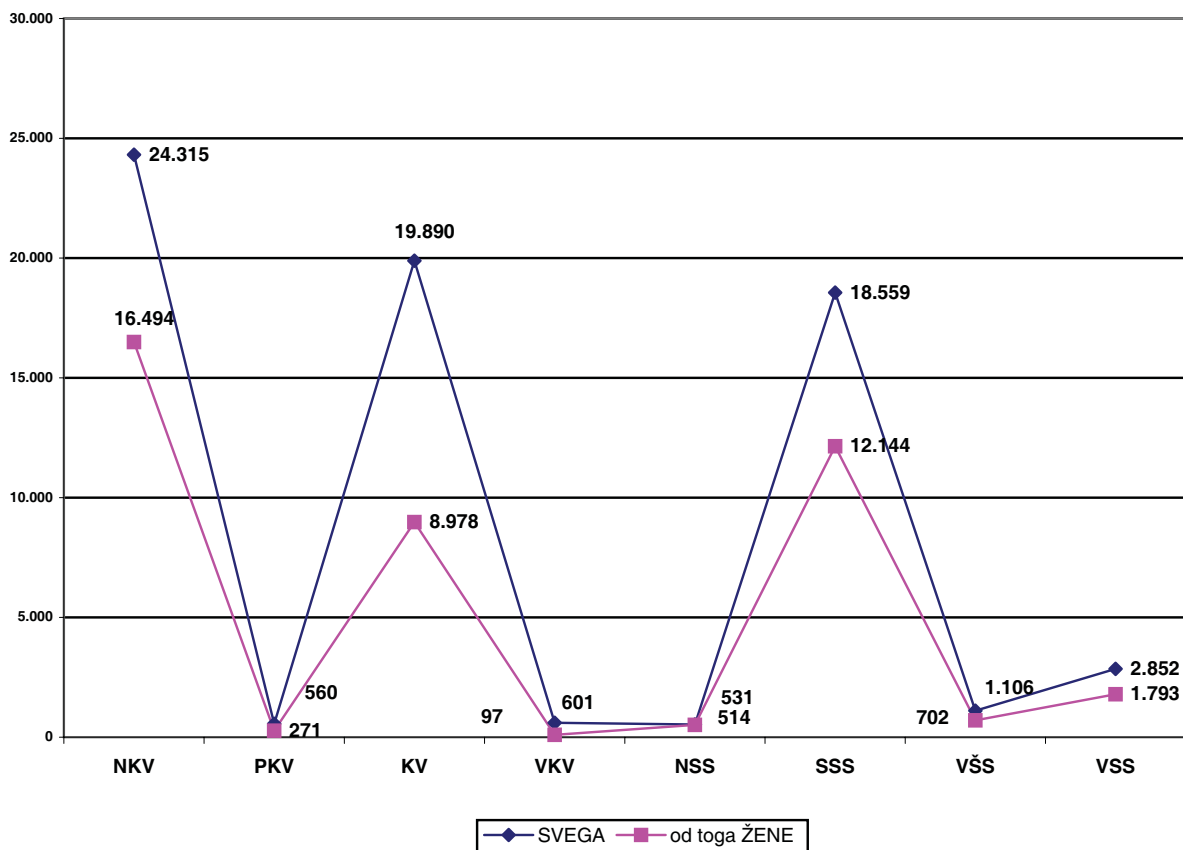


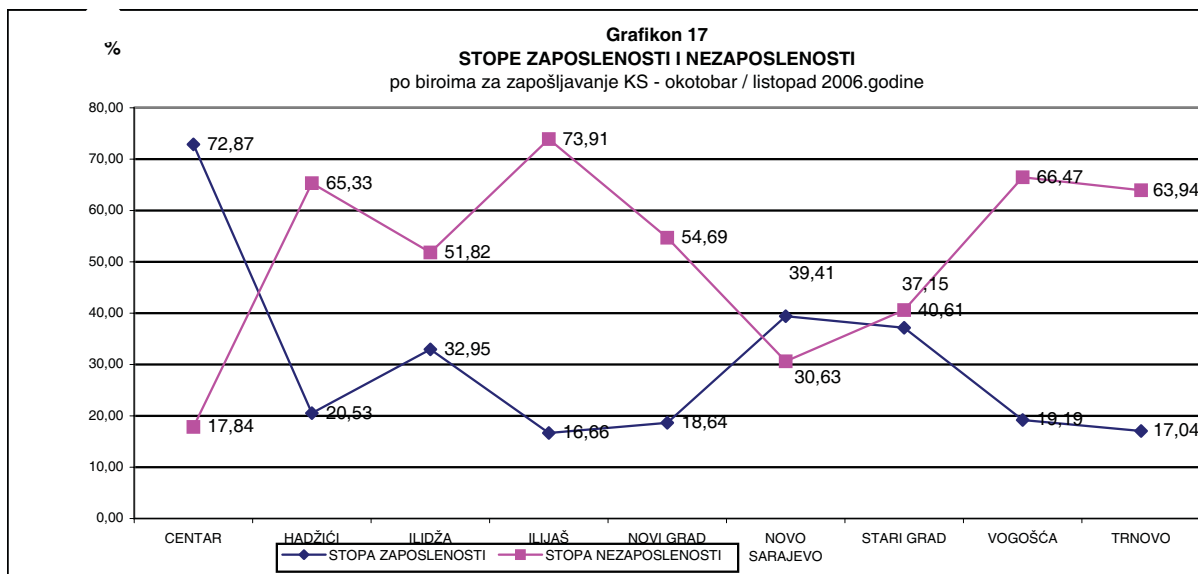
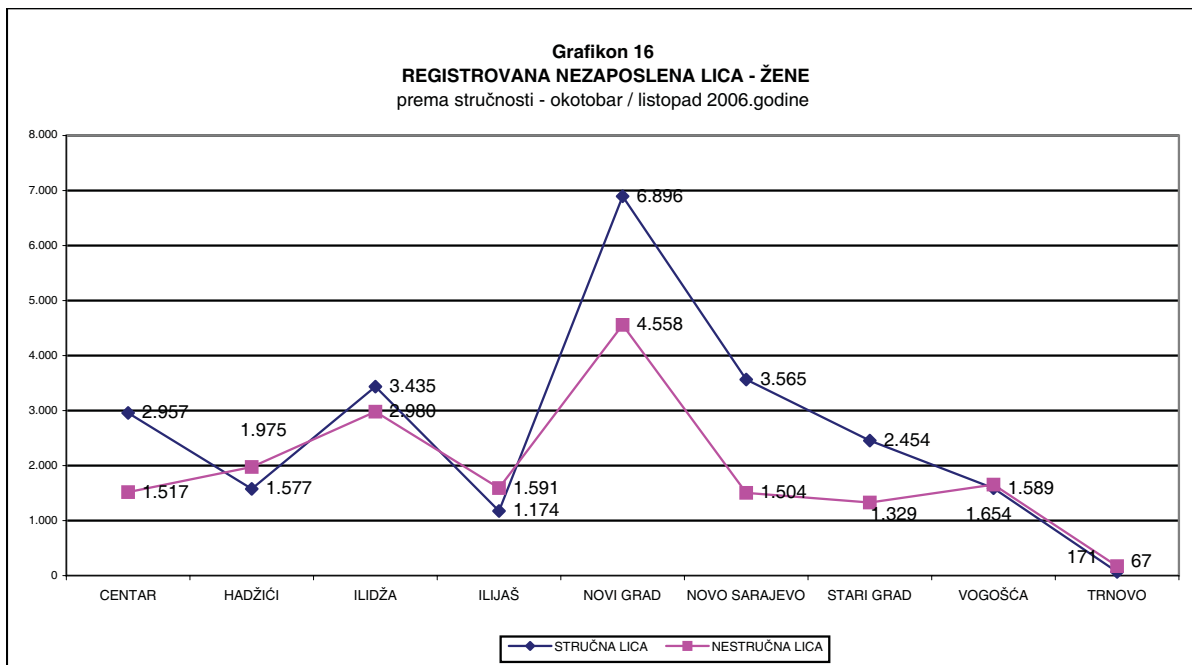
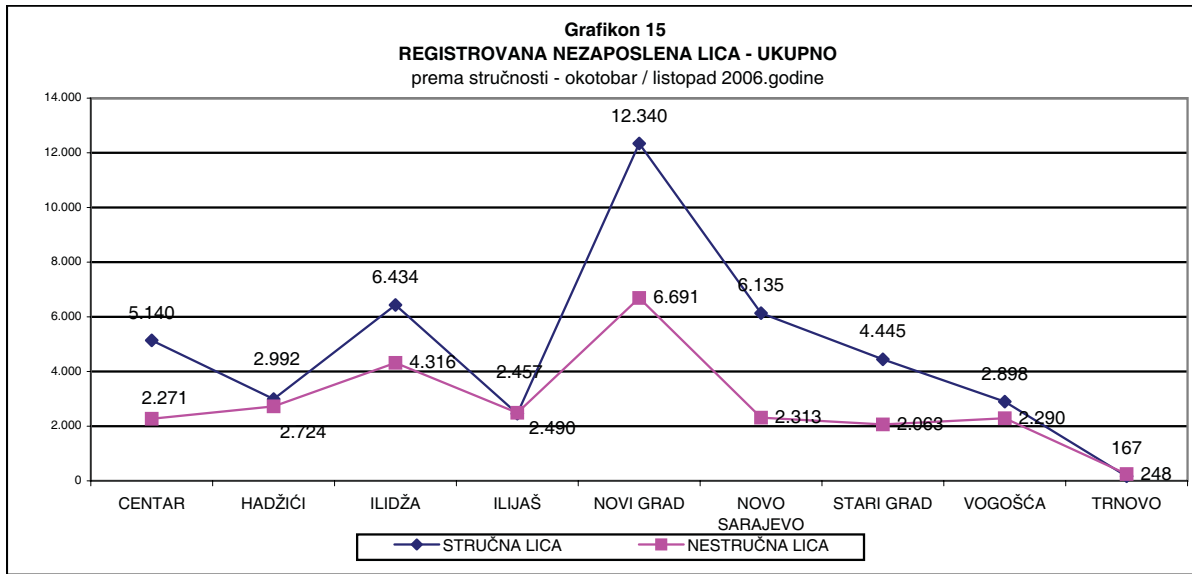


Grafikon 13
REGISTROVANA NEZAPOSLENA LICA - po polu
 oktobar / listopad 2006.godine

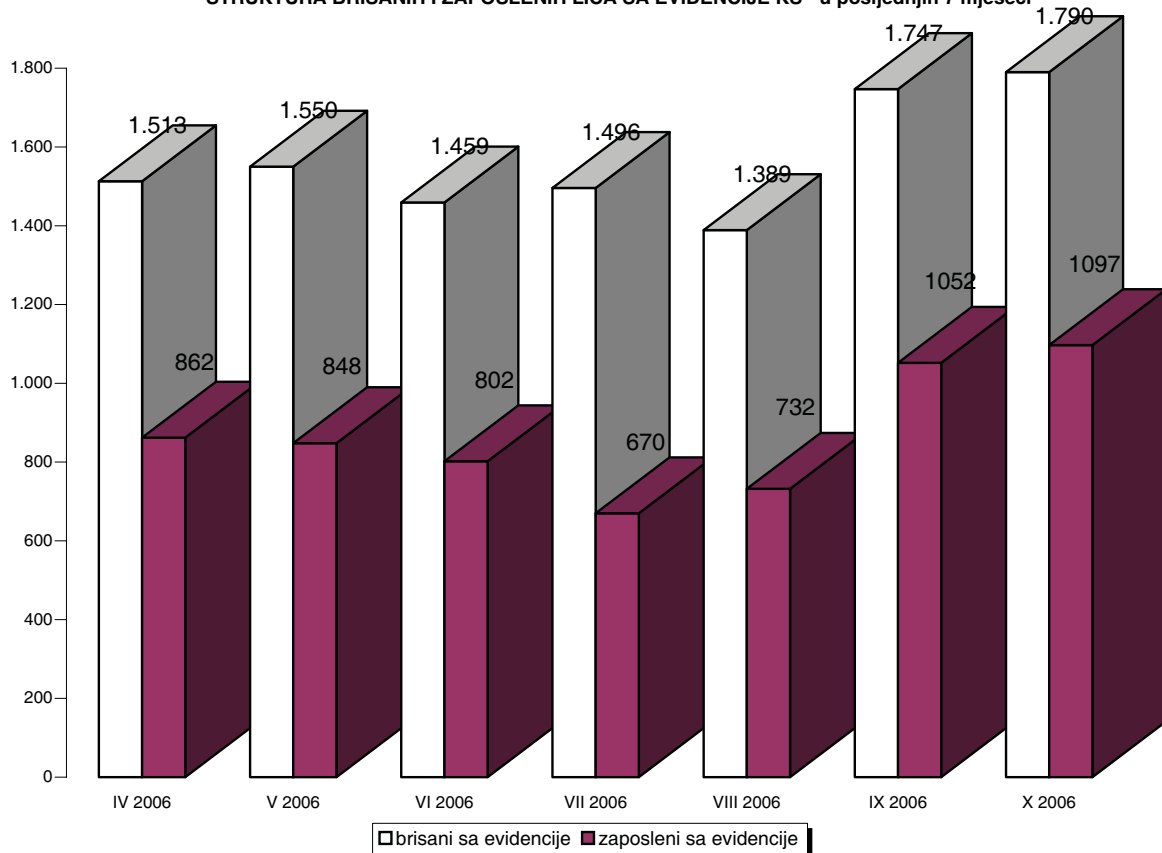


Grafikon 14
REGISTROVANA NEZAPOSLENA LICA
 prema kvalifikacionoj strukturi - oktobar / listopad 2006.godine

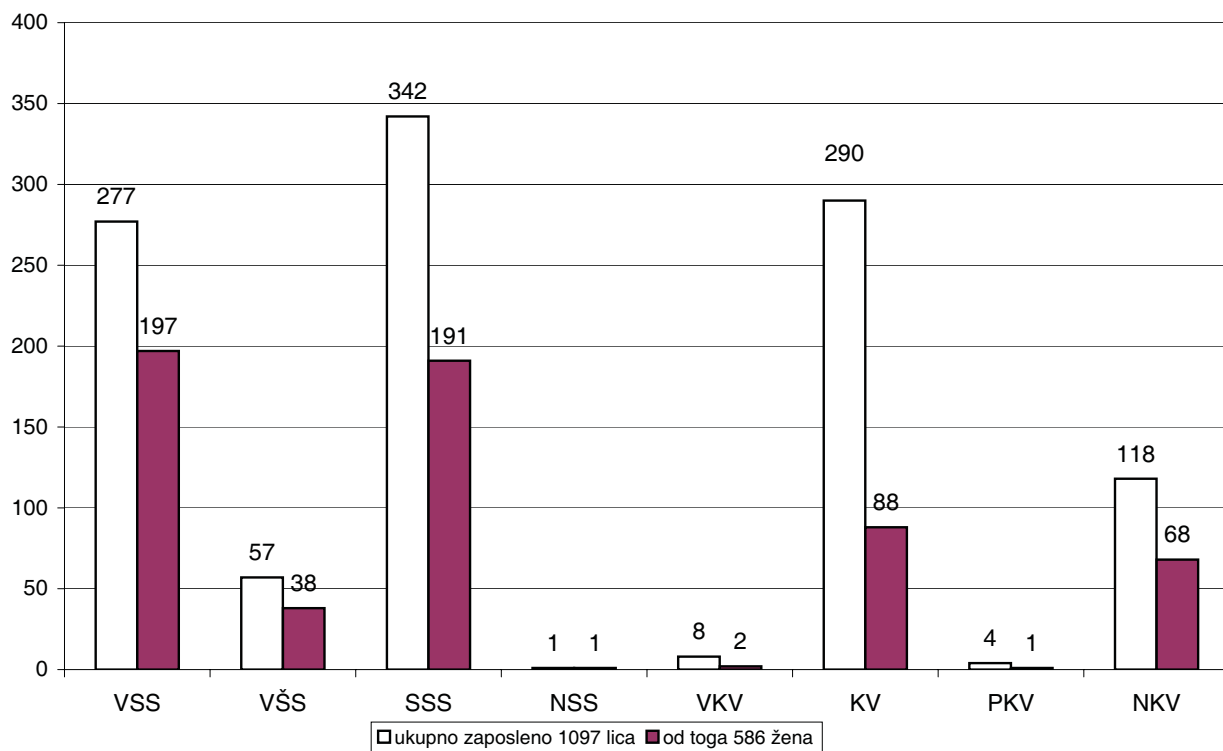




Grafikon 18
STRUKTURA BRISANIH I ZAPOSLENIH LICA SA EVIDENCIJE KS - u posljednjih 7 mjeseci



Grafikon 19
kvalifikaciona struktura lica zaposlenih s evidencije JU "Služba za zapošljavanje Kantona Sarajevo" - oktobar / listopad 2006.godine



REGISTROVANA NEZAPOSLENOST U KS

Ukupno, učešće žena, indexi

Tabela 8

oktobar / listopad 2006. godine

	UKUPNO		INDEX	ŽENE		INDEX
	IX	X	X	IX	X	X
	2006.	2006.	IX	2006.	2006.	IX
1. Lica koja traže zaposlenje	68.430	68.414	99,98	41.004	40.993	99,97
2. Od kolone UKUPNO prvi put traže zaposlenje	32.810	32.765	99,86	21.818	21.798	99,91
3. Prijavljena lica koja traže zaposlenje -u toku izvještaj. mj	1.883	1.774	94,21	940	938	99,79

REGISTROVANA NEZAPOSLENOST U KS

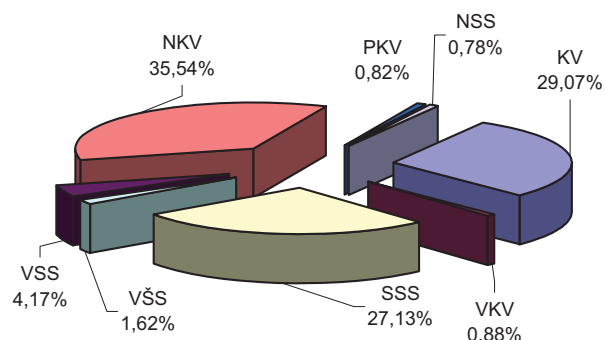
Kvalifikaciona struktura

Tabela 9

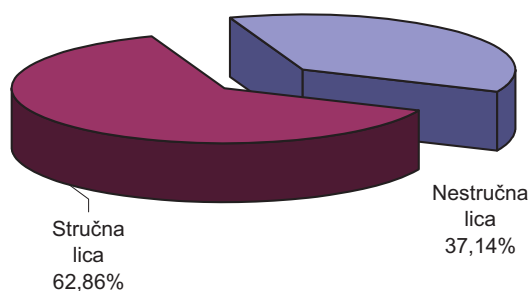
oktobar / listopad 2006. godine

	Lica koja traže zaposlenje Ukupno	Od kolone - Ukupno prvi put traže zap.	Novoprijavljena lica koja traže zaposl. u toku izvještajnog mjeseca
UKUPNO	68.414	32.765	1.774
Stručna lica ukupno	43.008	18.971	1.380
KV	19.890	8.022	481
VKV	601	14	18
SSS	18.559	9.174	650
VŠS	1.106	316	46
VSS	2.852	1.445	185
Nestruč. lica ukupno	25.406	13.794	394
NKV	24.315	13.499	378
PKV	560	229	11
NSS	531	66	5

Grafikon 20.
Kvalifikaciona struktura registrovanih nezaposlenih lica - oktobar / listopad 2006. godine



Grafikon 21.
Registrovana nezaposlena lica prema stručnoj spremi - oktobar / listopad 2006. godine



REGISTROVANA NEZAPOSLENOST

*Demobilisani vojni obveznici, članovi porodica poginulih boraca-šehida,
ratni vojni invalidi, ostali invalidi - biro*

Tabela 10

oktobar / listopad 2006. godine

	Demobilisani vojni obveznici	Članovi porodica poginulih boraca-šehida	Ratni vojni invalidi	Ostali invalidi
KS UKUPNO	8.023	1.512	1.677	842
Hadžići	609	171	86	33
Ilidža	1.338	189	237	102
Ilijaš	381	115	71	32
Vogošća	623	247	131	43
Trnovo	97	16	19	5
Grad Sarajevo	4.975	774	1.133	627
Centar	782	128	187	130
Novi Grad	2.009	327	492	305
Novo Sarajevo	1.205	199	248	102
Stari Grad	979	120	206	90

REGISTROVANA NEZAPOSLENOST

*Demobilisani vojni obveznici, članovi porodica poginulih boraca-šehida,
ratni vojni invalidi, ostali invalidi - kvalifikaciona i polna struktura*

Tabela 11

oktobar / listopad 2006. godine

	UKUPNO	UKUPNO			DEMOBIL.	ČL.šeh.por.	RVI	OSTALI invalidi
		IX 2006.	X 2006.	X IX	X 2006.	X 2006.	X 2006.	X 2006.
UKUPNO	UKUPNO	11.790	12.054	102,24	8.023	1.512	1.677	842
	žene	1.840	1.866	101,41	487	971	41	367
VSS	UKUPNO	164	159	96,95	99	34	16	10
	žene	36	30	83,33	5	18	1	6
VŠS	UKUPNO	121	125	103,31	89	9	18	9
	žene	22	19	86,36	7	9	1	2
SSS	UKUPNO	1.828	1.852	101,31	1.093	403	247	109
	žene	453	464	102,43	127	281	13	43
VKV	UKUPNO	326	336	103,07	266	4	58	8
	žene	2	2	-	0	2	0	0
KV	UKUPNO	4.364	4.488	102,84	3.031	478	641	338
	žene	481	486	101,04	128	215	8	135
Stručna lica	UKUPNO	6.803	6.960	102,31	4.578	928	980	474
	žene	994	1.001	100,70	267	525	23	186
NKV	UKUPNO	4.659	4.759	102,15	3.295	559	673	232
	žene	739	755	102,17	199	425	14	117
PKV	UKUPNO	285	291	102,11	128	9	20	134
	žene	76	77	101,32	8	6	1	62
NSS	UKUPNO	43	44	102,33	22	16	4	2
	žene	31	33	106,45	13	15	3	2
Nestručna lica	UKUPNO	4.987	5.094	102,15	3.445	584	697	368
	žene	846	865	102,25	220	446	18	181

REGISTROVANA NEZAPOSLENOST

Po općinskim biroima, učešće žena, indexi

Tabela 12

oktobar / listopad 2006. godine

	UKUPNO		INDEX	ŽENE		INDEX
	XI	X	X	IX	X	X
	2006.	2006.	XI	2006.	2006.	IX
KANTON SARAJEVO						
UKUPNO	68.430	68.414	99,98	41.004	40.993	99,97
Hadžići	5.725	5.716	99,84	3.551	3.552	100,03
Iliđža	10.744	10.750	100,06	6.424	6.415	99,86
Ilijaš	4.926	4.947	100,43	2.752	2.765	100,47
Vogošća	5.193	5.188	99,90	3.249	3.243	99,82
Trnovo	408	415	101,72	232	238	102,59
Ukupno Grad	41.434	41.398	99,91	24.796	24.780	99,94
Centar	7.447	7.411	99,52	4.499	4.474	99,44
Novi Grad	18.954	19.031	100,41	11.382	11.454	100,63
Novo Sarajevo	8.528	8.448	99,06	5.132	5.069	98,77
Stari Grad	6.505	6.508	100,05	3.783	3.783	100,00

REGISTROVANA NEZAPOSLENOST I ZAPOSŁJAVANJE U KS

Tabela 13

oktobar / listopad 2006. godine

	UKUPNO	P O P Ć I N A M A								
		Hadžići	Iliđža	Ilijaš	Vogošća	Trnovo	Centar	Novi Grad	Novo Sarajevo	Stari Grad
Ukupno registrovana nezaposlenost	68.414	5.716	10.750	4.947	5.188	415	7.411	19.031	8.448	6.508
Od ukupno reg.nezapos. prvi put traže zaposlenje	32.765	3.548	5.052	3.186	2.773	207	3.168	8.574	3.383	2.874
Prestanci rad. odnosa	244	17	41	9	13	3	27	85	32	17
Novoprijav. lica u toku mj	1.774	116	290	79	112	14	235	509	244	175
Brisani sa evidencije	1.790	125	284	58	117	7	271	432	324	172
Zaposleni sa evidenc.	1.097	47	154	35	82	4	177	285	204	109
Podnijete prijave o potr. za radnicima	187	0	52	0	1	0	13	91	19	11
- na neodr.	44	0	21	0	0	0	13	0	10	0
Realizovan. prijave potr.	490	0	0	0	0	0	0	285	205	0
- na neodr.	275	0	0	0	0	0	0	208	67	0
DVO	8.023	609	1.338	381	623	97	782	2.009	1.205	979
Čl.porodica pogin. borac.	1.512	171	189	115	247	16	128	327	199	120
RVI	1.677	86	237	71	131	19	187	492	248	206
Ostali inval.	842	33	102	32	43	5	130	305	102	90
Korisnici NN	1.440	110	202	31	62	10	182	455	217	171
Korisnici ZZ	39.955	2.907	5.222	2.781	2.848	164	4.467	11.929	5.519	4.118

PREGLED BROJA IZDATIH RADNIH DOZVOLA STRANIM DRŽAVLJANIMA I LICIMA BEZ DRŽAVLJANSTVA PO STEPENU STRUČNE SPREME

Tabela 14

oktobar / listopad 2006. godine

	Stepen stručnog obrazovanja								
	Ukupno	VSS	VŠS	SSS	NSS	VKV	KV	PKV	NKV
UKUPNO	51	17	2	23	0	0	2	0	7
Žena	17	9	0	7	0	0	0	0	1

POSREDOVANJE U ZAPOŠLJAVANJU

Kanton Sarajevo - učešće žena, indexi

Tabela 15

oktobar / listopad 2006.godine

	UKUPNO		INDEX	ŽENE		INDEX
	IX 2006. god.	X 2006. god.	X 2006.	IX 2006. god.	X 2006. god.	X 2006.
			IX 2006.			IX 2006.

Ponuda radne snage prema evidenciji biroa za zapošljavanje

Ukupna registrovana nezaposlenost	68.430	68.414	99,98	41.004	40.993	99,97
Od ukupne regist. nezaposlenosti prvi put traže zaposlenje	32.810	32.765	99,86	21.818	21.798	99,91
Od ukupne regist. nezaposlenosti demob.vojni obveznici	7.875	8.023	101,88	470	487	103,62
Od ukupne regist. nezaposlenosti čl.pog.boraca-šehidi	1.511	1.512	100,07	965	971	100,62
Od ukupne regist. nezaposlenosti ratni vojni Invalidi	1.667	1.677	100,60	43	41	95,35
Od ukupne regist. nezaposlenosti ostali invalidi	832	842	101,20	377	367	97,35

Promjene u evidenciji

Ukupno brisano sa evidencije	1.747	1.790	102,46	940	949	100,96
Zaposleni sa evidencije	1.052	1.097	104,28	533	586	109,94
Prestanak radnog odnosa u toku izvještajnog mjeseca	248	244	98,39	128	127	99,22
Novoprijavljena lica na evidenciju	1.883	1.774	94,21	940	938	99,79

MATERIJALNA I SOCIJALNA SIGURNOST NEZAPOSLENIH

Korisnici novčane naknade i zdravstvenog osiguranja

Tabela 16

oktobar / listopad 2006. godine

	Korisnici novčane naknade			Korisnici zdravstvenog osiguranja	
	Ukupno	žene	Od Ukupno iz inostranstva	Ukupno	žene
KS UKUPNO	1.440	641	0	39.955	22.255
Hadžići	110	37	0	2.907	1.545
Ilidža	202	86	0	5.222	2.716
Ilijaš	31	9	0	2.781	1.332
Vogošća	62	27	0	2.848	1.595
Trnovo	10	0	0	164	67
Grad Sarajevo	1.025	482	0	26.033	15.000
Centar	182	87	0	4.467	2.702
Novi Grad	455	192	0	11.929	6.794
Novo Sarajevo	217	112	0	5.519	3.199
Stari Grad	171	91	0	4.118	2.305

MATERIJALNA I SOCIJALNA SIGURNOST NEZAPOSLENIH

Korisnici novčane naknade i zdravstvenog osiguranja - kvalifikaciona i polna struktura

Tabela 17

oktobar / listopad 2006. godine

	KORISNICI NOV. NAKNADE		INDEKS UKUPNO IXI / X	KORISNICI Z. ZAŠTITE		INDEX X 2006. IX 2006.
	UKUPNO	UKUPNO		IX	X	
	IX 2006.	X 2006.	2006.	2006.		
UKUPNO						
UKUPNO	1624	1440	88,67	39841	39955	100,29
žene	719	641	89,15	22180	22255	100,34
NKV						
UKUPNO	343	302	88,05	11179	11174	99,96
žene	149	131	87,92	6546	6544	99,97
PKV						
UKUPNO	10	9	90,00	352	356	101,14
žene	2	1	-	148	152	102,70
KV						
UKUPNO	629	550	87,44	12708	12773	100,51
žene	207	187	90,34	5478	5538	101,10
VKV						
UKUPNO	44	41	93,18	423	429	101,42
žene	6	5	-	76	73	96,05
NSS						
UKUPNO	2	2	100,00	343	346	100,87
žene	2	2	100,00	332	334	100,60
SSS						
UKUPNO	418	393	94,02	11955	12088	101,11
žene	237	226	95,36	7777	7855	101,00
VSS						
UKUPNO	36	27	75,00	777	757	97,43
žene	23	15	65,22	475	466	98,11
VSS						
UKUPNO	142	116	81,69	2104	2032	96,58
žene	93	74	79,57	1348	1293	95,92

PREGLED BROJA POZITIVNIH RJEŠENJA ZA OSTVARENJE PRAVA PO OSNOVU ČLANA 31.

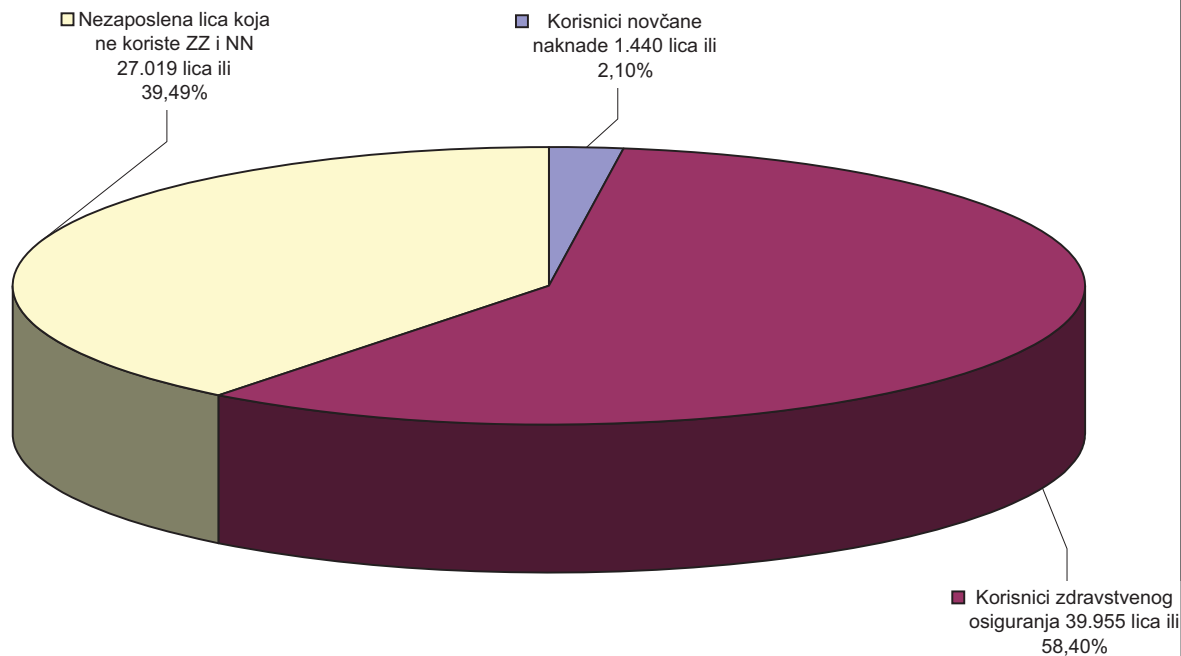
Ostvarenje prava na uplatu doprinosa za PIO

Tabela 18

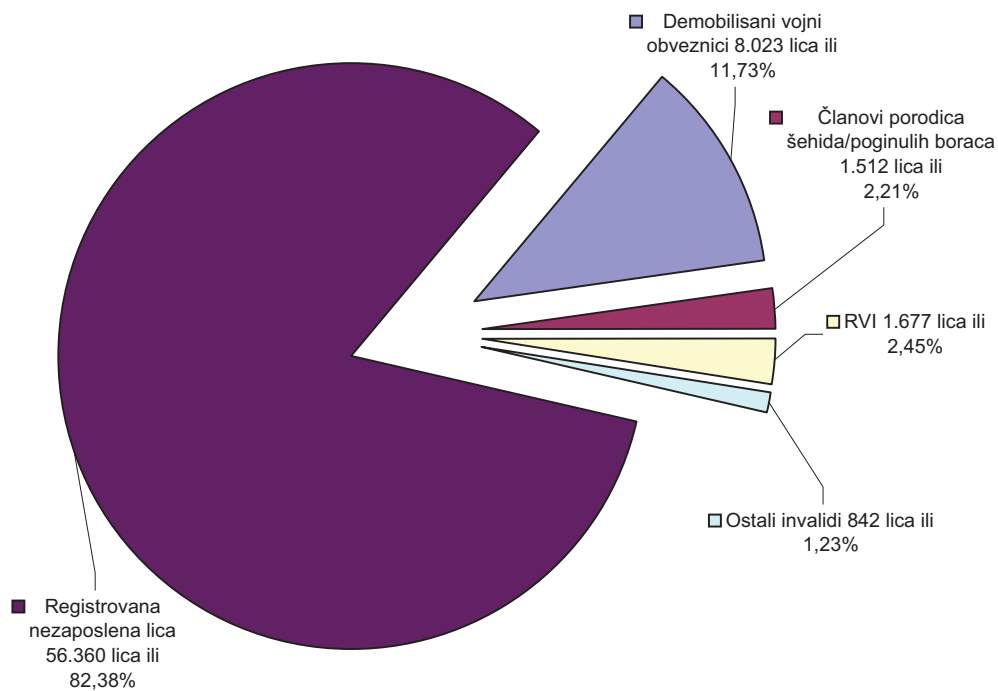
oktobar / listopad 2006. godine

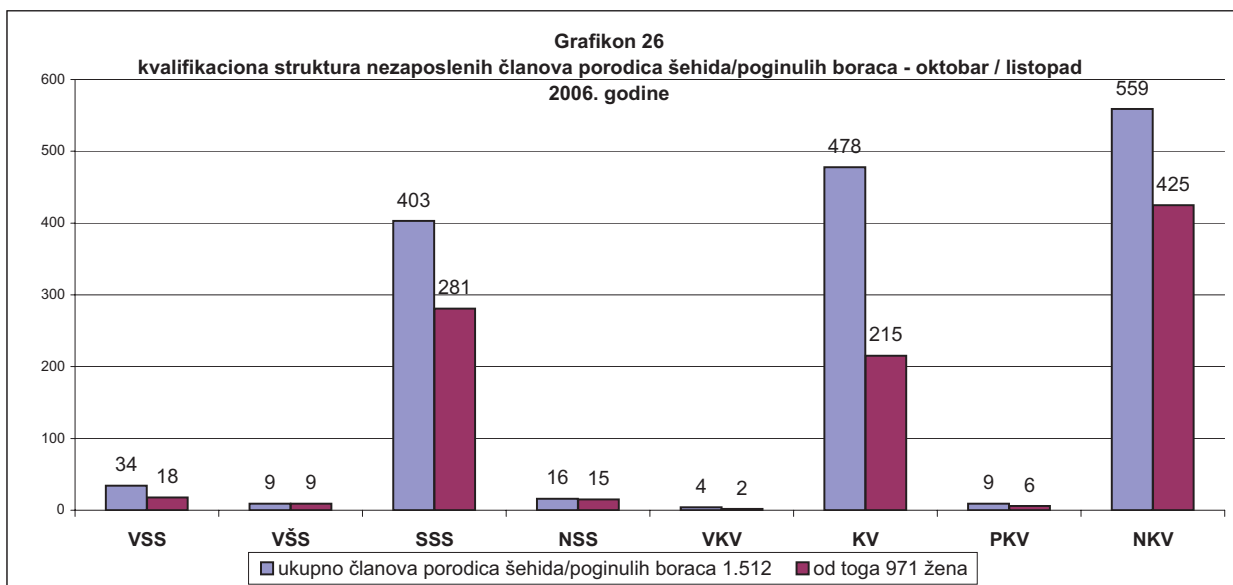
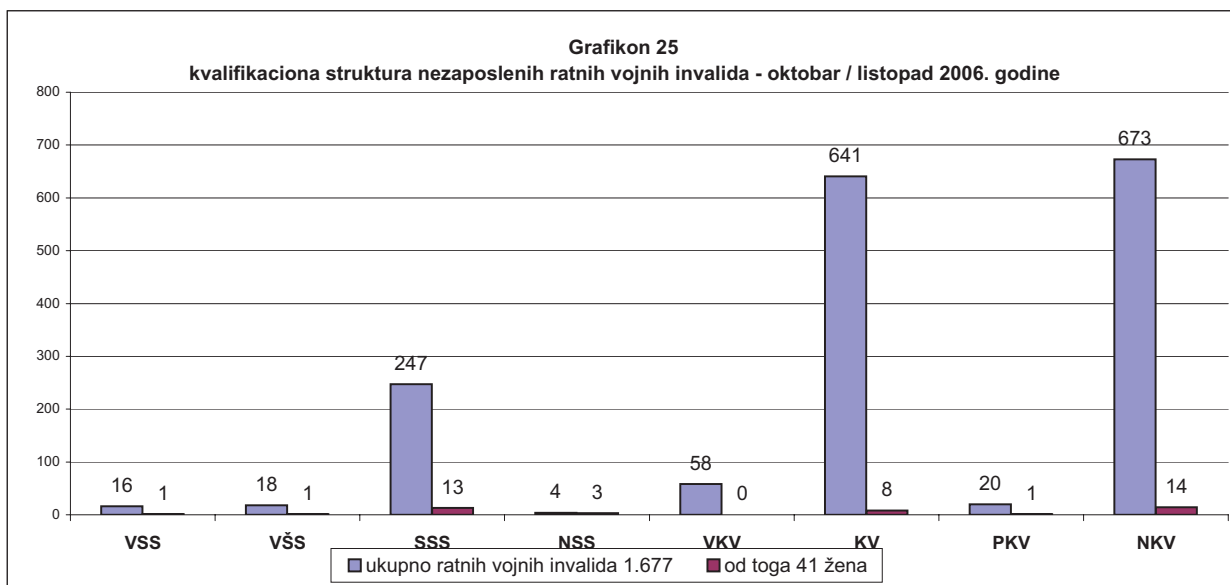
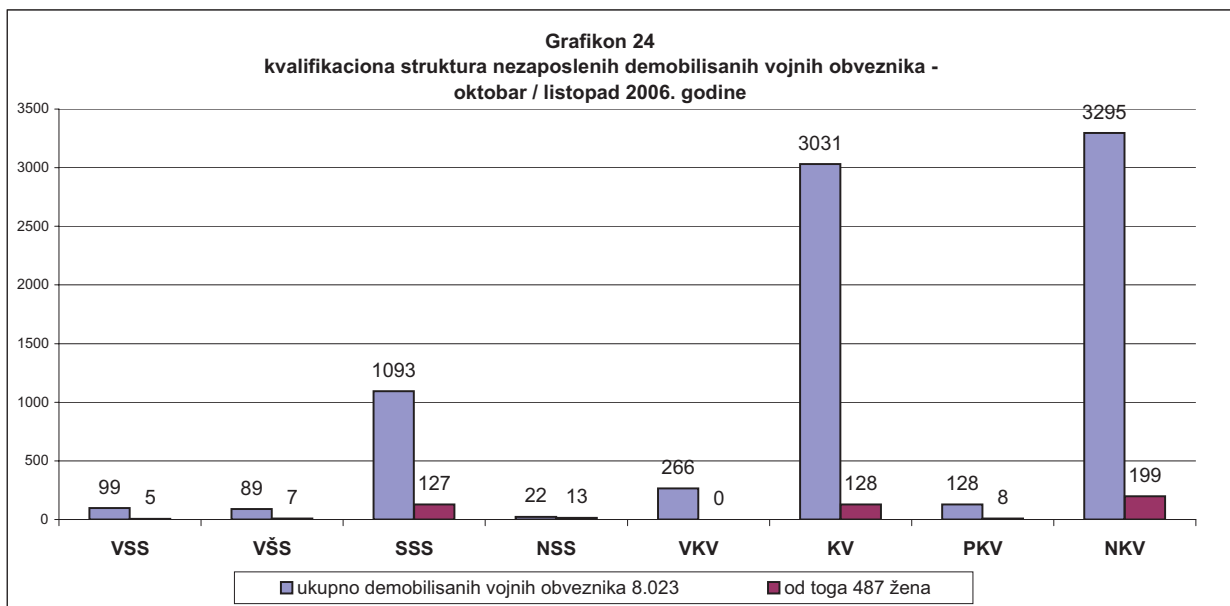
Član 31.	Stepen stručnog obrazovanja								
	Ukupno	VSS	VSS	SSS	NSS	VKV	KV	PKV	NKV
UKUPNO	4	0	1	2	0	0	0	0	1
Žena	2	0	0	1	0	0	0	0	1

Grafikon 22
KORISNICI NOVČANE NAKNADE I ZDRAVSTVENOG OSIGURANJA
 oktobar / listopad 2006. godine



Grafikon 23
Učešće demobilisanih vojnih obveznika, članova porodica šehida/poginulih boraca, RVI i ostalih invalida u ukupnoj registrovanoj nezaposlenosti - oktobar / listopad 2006. godine





IZVOR PODATAKA I METODOLOŠKA OBJAŠNJENJA

Izvor podatka o licima koja traže zaposlenje koji se koriste u izradi Statističkog biltena su evidencije koje vode biroi za zapošljavanje Javne ustanove "Služba za zapošljavanje Kantona Sarajevo" Sarajevo

Podaci o zaposlenim licima u Kantonu Sarajevo preuzimaju se od Federalnog zavoda za statistiku, osim za tabele 3.3. i 3.4. za koje podatke daje ERC ZIPO.

Podaci se prikupljaju i obrađuju mjesečno i publikuju na web stranici Javne ustanove "Služba za zapošljavanje Kantona Sarajevo".

OBJAŠNJENJE POJMOVA I ZNAKOVA

- 1. NEZAPOSLENA LICA** su lica bez zaposlenja, sposobna za rad, starosne dobi od 15 do 65 godina, evidentirana u biroima za zapošljavanje.
- 2. LICA KOJA PRVI PUT TRAŽE ZAPOSLENJE** su evidentirana lica u biroima za zapošljavanje koja nisu bila u radnom odnosu.
- 3. KORISNICI NOVČANE NAKNADE** su nezaposlena lica evidentirana u općinskim biroima koja su stekla pravo na novčanu naknadu prema odredbama zakona.
- 4. NOVOPRIJAVLJENA LICA KOJA TRAŽE ZAPOSLENJE** su registrovana nezaposlena lica u toku izvještajnog mjeseca.
- 5. ZAPOSLENI S EVIDENCIJE JAVNE USTANOVE "SLUŽBA ZA ZAPOSŁJAVANJE KANTONA SARAJEVO" – Sarajevo** su lica koja su se zaposlila na području Kantona Sarajevo tokom izvještajnog mjeseca a bila su evidentirana kod Javne ustanove.
- 6. POTREBE ZA ZAPOSLENICIMA** iskazuju broj traženih radnika i pripravnika za nepopunjena i novootvorena radna mjesta koja organizacije i poslodavci prijavljuju biroima u toku izvještajnog mjeseca.
- 7. REALIZOVANE PRIJAVE O POTREBAMA ZA ZAPOSLENICIMA** iskazuju broj zaposlenih radnika i pripravnika prema izvještaju o zasnivanju radnog odnosa koji poslodavci dostavljaju biroima tokom izvještajnog mjeseca.
- 8. PRESTANAK RADA** evidentira se na osnovu prijava o prestanku radnog odnosa koje su organizacije-poslodavci podnijeli biroima za zapošljavanje u toku izvještajnog mjeseca.

ZNAKOVI

- nema pojave
- ... ne raspolaže se podacima
- ' podatak manji od 0,5 date jedinice mjere
- ispravljen podatak
- 1/ napomena ispod teksta ili tabele
- Ø prosjek
- () procjenjen podatak

SKRAĆENICE

- NK** nekvalifikovani radnik
- PKV** polukvalifikovani radnik
- KV** kvalifikovani radnik
- VKV** visokokvalifikovani radnik
- NSS** niža stručna sprema
- SSS** srednja stručna sprema
- VŠS** viša školska sprema
- VSS** visoka stručna sprema

KS Kanton Sarajevo

A D R E S A R

**JAVNE USTANOVE "SLUŽBA ZA ZAPOŠLJAVANJE KANTONA SARAJEVO"
SARAJEVO**

DIREKTOR
VAHID MUHAREMOVIĆ,
dipl.ing.elektrotehnike

Đoke Mazalića broj 3
033 / 251 - 260
033 / 204 - 150
fax: 033 / 204 - 177

R. BR.	OPĆINA	ADRESA	TELEFON / FAX	ŠEF BIROA
1	2	3	4	5
1.	CENTAR	Mehmeda Spahe do br. 12	033 / 653 - 763 033 / 214 - 438	Hatidža Vručak - Zukanović
2.	STARI GRAD	Mehmeda Spahe do br. 12	033 / 653 - 763 214 - 438	
3.	HADŽIĆI	Hadželi br. 128	033 / 428-620	Salko Kadić
4.	ILIDŽA	Mala aleja br. 2	033 / 627 – 914 fax: 622 - 356	Muhamed Smailbegović
5.	TRNOVO	Trnovo bb	033 / 439 - 046	
6.	ILIJAS	Ivana Franje Jukića br. 4	033 / 400 – 037 403-350	Đenan Nožić
7.	NOVI GRAD	Teheranski trg br. od 6-8	033 / 469-812 469-813	Faruk Omanović
8.	NOVO SARAJEVO	Ložionička br. 5	033 / 653 - 217 652 - 457	Agiša Džanić
9.	VOGOŠĆA	Jošanička br. 30	033 / 424 – 080 424 – 081	Sanela Termiz

Izdavač:

KANTON SARAJEVO
Javna ustanova
«Služba za zapošljavanje Kantona Sarajevo»
S a r a j e v o

**Priprema i obrada
za štampanje:**

Sektor za analitičko-planske, ekonomske i
informatičke poslove