

**SADRŽAJ**

	strana
<b>Zapošljavanje i nezaposlenost na području Kantona Sarajevo - novembar / studeni 2007. godine</b>	3
Tabela 1. Stanovništvo, zaposlena lica i registrovana nezaposlenost	4
<b>Zaposlenost</b>	
Tabela 2. Ukupno – Kanton Sarajevo, općine	5
Tabela 3. Zaposlenost po područjima djelatnosti – Kanton Sarajevo	5
Tabela 3.1. Zaposlenost u F BiH , kantoni	6
Grafikon 1.	6
Grafikon 2.	6
Tabela 3.2. Stanovništvo, zaposlenost i registrovana nezaposlena lica	7
Grafikon 3.	7
Tabela 3.3. Zaposlenost u Kantonu Sarajevo, prema podacima Federalnog zavoda za PIO/MIO prema područjima i odjeljcima SKD	8
Tabela 3.4. Zaposlenost u Kantonu Sarajevo, prema podacima Federalnog zavoda za PIO/MIO, po općinama	8 9
<b>Posredovanje Javne ustanove</b>	
<b>“Služba za zapošljavanje Kantona Sarajevo” Sarajevo</b>	
Tabela 4. Ukupno Kanton Sarajevo, općinski biro	10
- Podnijete prijave o potrebama za radnicima	
- Realizovane prijave o potrebama za radnicima	
- Zaposleni sa evidencije lica koja traže zaposlenje	
- Prestanci radnog odnosa	
- Posredovanje Javne ustanove	
“Služba za zapošljavanje Kantona Sarajevo” – Sarajevo	
Tabela 5. Ukupno, učešće žena, indexi	10
- Podnijete prijave o potrebama za radnicima	
- Realizovane prijave o potrebama za radnicima	
- Zaposleni sa evidencije lica koja traže zaposlenje	
- Prestanci radnog odnosa	
<b>Registrovana nezaposlenost</b>	
Tabela 6. Ukupno Kanton Sarajevo, općinski biro	10
- Lica koja traže zaposlenje	
- Lica koja prvi put traže zaposlenje	
- Prijavljena lica koja traže zaposlenje u toku izvješt. mjeseca	
Tabela 7. Registrovana nezaposlena lica u Kantonu Sarajevo (po općinskim biroima, polu i kvalifikacijama)	11
Grafikon 4.	12
Grafikon 5.	12
Grafikon 6.	12
Grafikon 7.	12
Grafikon 8.	13
Grafikon 9.	13
Grafikon 10.	13
Grafikon 11.	14

	strana
Grafikon 12.	14
Grafikon 13.	15
Grafikon 14.	15
Grafikon 15.	16
Grafikon 16.	16
Tabela 8. Učešće žena, indexi	17
- Lica koja traže zaposlenje	
- Lica koja prvi put traže zaposlenje	
- Prijavljena lica koja traže zaposlenje u toku izvješt. mjeseca	
Tabela 9. Kvalifikaciona struktura	17
- Lica koja traže zaposlenje	
- Lica koja prvi put traže zaposlenje	
- Prijavljena lica koja traže zaposlenje u toku izvješt. mjeseca	
Grafikon 17.	17
Grafikon 18.	17
Tabela 10. Demobilisani vojni obveznici, članovi porodica poginulih boraca, ratni vojni invalidi, ostali invalidi – općinski biro	18
Tabela 11. Demobilisani vojni obveznici, članovi porodica poginulih boraca, ratni vojni invalidi, ostali invalidi - kvalifikaciona i polna struktura	18
Tabela 12. Registrovana nezaposlenost – općinski biro	19
Tabela 13. Registrovana nezaposlenost i zapošljavanje u KS	19
Tabela 14. Pregled broja izdatih radnih dozvola stranim državljanima i licima bez državljanstva prema stepenu stručne spreme	19
Tabela 15. Posredovanje u zapošljavanju u novembru/studenom 2007. godine	20
<b><i>Socijalna i materijalna sigurnost nezaposlenih</i></b>	
Tabela 16. Kanton Sarajevo - općinski biro	21
Korisnici novčane naknade i zdravstvenog osiguranja	
Tabela 17. Korisnici novčane naknade i zdravstvenog osiguranja, kvalifikaciona i polna struktura	21
Tabela 18. Pregled broja pozitivnih rješenja za ostvarivanje prava po osnovu člana 31.	21
Grafikon 19.	22
Grafikon 20.	22
Grafikon 21.	23
Grafikon 22.	23
Grafikon 23.	23
Metodološka objašnjenja	24
Adresar	25

Molimo korisnike Biltena da prilikom upotrebe podataka navedu izvor

**Zapošljavanje i nezaposlenost prema evidenciji Javne ustanove «Služba za  
zapošljavanje Kantona Sarajevo» - Sarajevo  
novembar / studeni 2007. godine**

Prema podacima Federalnog zavoda za statistiku u oktobru/listopadu 2007. godine na području Kantona Sarajevo bilo je zaposleno 106.524 radnika, što je u odnosu na ukupan broj zaposlenih u septembru/rujnu 2007. godine više za 4.883 ili 4,80% lica. U privredi je zaposleno 62.575 ili 58,74%, a u neprivredi 43.949 ili 41.26%.

Sa evidencije Javne ustanove «Služba za zapošljavanje Kantona Sarajevo»- Sarajevo u novembru/studenom 2007. godine **zaposleno je 1.250** lica, što je za 245 lica više u odnosu na oktobar/listopad 2007. godine. Poslodavci su u istom mjesecu dostavili 262 prijave o slobodnim radnim mjestima i potrebama za novim zaposlenicima, što je za 104 prijave manje u odnosu na prethodni mjesec. U novembru/studenom 2007.godine na osnovu dostavljenih prijava o slobodnim radnim mjestima i potreba za novim zaposlenicima zaposleno je 559 lica što je u odnosu na prethodni mjesec više za 79 lica.

U novembru/studenom 2007. godine biroima za zapošljavanje, organizacije - poslodavci podnijeli su 282 **prijave o prestanku radnog odnosa** po svim osnovama utvrđenim Zakonom o radu. U skladu sa Zakonom o posredovanju u zapošljavanju i socijalnoj sigurnosti nezaposlenih osoba, zaposleni u biroima za zapošljavanje su u toku novembra/studenog 2007. godine **brisali sa evidencije 2.073** lica ili 3,13% od ukupnog broja registrovanih nezaposlenih lica, a u odnosu na prethodni mjesec više za 97 lica.

Treba istaći da se ažuriranje evidencija vrši kontinuirano.

Tokom novembra/studenog 2007. godine **prijavljeno je na evidenciju** Službe za zapošljavanje 1.762 lica, što je u odnosu na oktobar/listopad 2007. godine manje za 32 lica. Od ukupnog broja novoprijavljenih lica prijavljeno je 1.396 stručnih lica ili 79,23% i 366 nestručnih lica ili 20,77%. Posmatrano po biroima za zapošljavanje, najveći broj prijavljenih lica evidentiran je u Novom Gradu 471 ili 26,73% , Novom Sarajevu 270 ili 15,32%, Ilidži 257 ili 14,59% Centru 254 ili 14,42%, Starom Gradu 168 ili 9,53%, itd.

Krajem novembra/studenog 2007. godine u Kantonu Sarajevo na evidenciji Javne ustanove «Služba za zapošljavanje Kantona Sarajevo» **registrovano je 65.928 nezaposlenih lica**, što je manje za 311 lica ili 0,47% u odnosu na oktobar/listopad 2007. godine. Učešće **žena** u ukupnom broju lica koja traže zaposlenje u novembru/studenom 2007. godine iznosi 40.048 ili 60,75%. Posmatrano po općinskim biroima, najveći broj registrovanih nezaposlenih lica evidentiran je u Novom Gradu 18.062 lica ili 27,40% , Ilidži 10.470 ili 15,88% , Novom Sarajevu 8.105 ili 12,29% , itd.

Učešće **stručnih** lica u ukupnom broju nezaposlenih iznosi 40.899 ili **62,04%**, od čega sa VSS 3.111 ili 4,72%, VŠS 1.022 ili 1,55%, SSS 17.704 ili 26,85%, VKV 551 ili 0,84% i KV 18.511 ili 28,08%, a **nestručnih, 25.029 ili 37, 96%**, od čega NKV 23.975 ili 36,36%, PKV 526 ili 0,80% i NSS 528 ili 0,80%.

Broj lica koja **prvi put traže zaposlenje** je 31.022 ili 47,05% od ukupnog broja registrovanih nezaposlenih lica, od toga je **stručnih lica** 17.461 ili 56,29% , a **nestručnih** 13.561 ili 43,71%.

Od ukupnog broja registrovanih nezaposlenih lica u posmatranom periodu učešće **demobilisanih vojnih obveznika** iznosi 11.768 ili 17,85%, **ratnih vojnih invalida** 1.666 ili 2,53%, **članova porodica poginulih boraca šehida** 1.261 ili 1,91% i **ostalih invalida** (civilne žrtve rata, kategorizovana omladina i ostali) 853 ili 1,29%.

U skladu sa Zakonom o posredovanju u zapošljavanju i socijalnoj sigurnosti nezaposlenih osoba, u novembru/studenom 2007. godine **novčanu naknadu** koristilo je 1.413 lica ili 2,14% od ukupnog broja evidentiranih nezaposlenih lica. Broj korisnika novčane naknade u novembru/studenom 2007. godine manji je za 36 lica ili 2,48% u odnosu na prethodni mjesec. Pravo na **zdravstveno osiguranje**, preko Službe, u istom periodu ostvarilo je 38.127 nosilaca osiguranja ili 57,83% od ukupnog broja evidentiranih nezaposlenih lica i 24.353 člana njihovih domaćinstava. Broj korisnika prava na zdravstveno osiguranje, nosilaca osiguranja, manji je za 79 lica ili 0,21% u odnosu na prethodni mjesec.

U novembru/studenom 2007. godine izdato je 76 radnih dozvola stranim državljanima i licima bez državljanstva. Od tog broja, 36 radnih dozvola izdato je za lica sa VSS, 10 za lica sa VŠS, 20 za lica sa SSS, 5 za KV radnike, 3 radne dozvole za NKV radnike, 1 radna dozvola za radnike sa NSS i 1 radna dozvola za PKV radnike.

U novembru/studenom 2007. godine izdato je 15 pozitivnih rješenja za ostvarivanje prava na uplatu doprinosa za PIO (1 rješenje za VŠS, 4 rješenja za SSS, 1 rješenje za radnika sa NSS, 5 rješenja za KV radnike i 4 rješenja za NK radnike).

**STANOVNIŠTVO, ZAPOSLENA LICA I REGISTROVANA NEZAPOSLENA LICA**

Tabela 1.

1	STANOVNIŠTVO (30.06. 2007.) <sup>1/</sup>				ZAPOSLENA LICA <sup>1/</sup> (31.X 2007.)	REGISTROVANA NEZAPOSLENA LICA (30.XI 2007.)	% UČEŠĆA REGISTROVANIH NEZAPOSLENIH LICA U BROJU RADNO AKTIVNOG STANOVNIŠTVA (od 15 do 65)
	UKUPNO	Po godinama starosti					
		0 - 14	15 - 65	65 i preko			
2	3	4	5	6	7	8	
CENTAR	70.143	10.370	46.743	13.030	37.868	7.269	15,55
HADŽIĆI	22.140	4.472	14.863	2.805	3.229	5.484	36,90
ILIDŽA	52.374	10.279	34.488	7.607	13.125	10.470	30,36
ILIJAS	17.572	4.169	10.842	2.561	1.898	4.899	45,19
NOVI GRAD	122.737	19.882	84.770	18.085	17.419	18.062	21,31
NOVO SARAJEVO	73.268	10.123	48.527	14.618	19.873	8.105	16,70
STARI GRAD	37.917	5.990	25.582	6.345	9.868	6.180	24,16
VOGOŠĆA	20.697	4.243	13.696	2.758	3.012	5.045	36,84
TRNOVO	2.182	188	1.373	621	232	414	30,15
<b>KANTON SARAJEVO - Ukupno</b>	<b>419.030</b>	<b>69.716</b>	<b>280.884</b>	<b>68.430</b>	<b>106.524</b>	<b>65.928</b>	<b>23,47</b>
FEDERACIJA BIH	2.327.466	419.677	1.579.875	327.914	402.569	370.303	23,44
% UČEŠĆA KS U FBIH	18,00	16,61	17,78	20,87	26,46	17,80	

1/ Podaci Federalnog zavoda za statistiku

**ZAPOSLENOST <sup>1/</sup>**  
 Ukupno Kanton Sarajevo - općine

**Tabela 2.**

oktobar / listopad 2007. godine

	BROJ ZAPOSLENIH			INDEX	
	31.12.2006.	IX 2007.	X 2007.	X 2007.	X 2007.
				31.12.2006.	IX 2007.
<b>KS UKUPNO 2/</b>	<b>97.134</b>	<b>101.641</b>	<b>106.524</b>	<b>109,67</b>	<b>104,80</b>
Hadžići	3.008	3.186	3.229	107,35	101,35
Ilidža	10.354	11.608	13.125	126,76	113,07
Ilijaš	1.709	1.866	1.898	111,06	101,71
Vogošća	2.496	2.666	3.012	120,67	112,98
Trnovo	241	228	232	96,27	101,75
<b>UKUPNO GRAD</b>	<b>79.326</b>	<b>82.087</b>	<b>85.028</b>	<b>107,19</b>	<b>103,58</b>
Centar	34.626	35.205	37.868	109,36	107,56
Novi Grad	15.906	17.412	17.419	109,51	100,04
Novo Sarajevo	19.323	19.862	19.873	102,85	100,06
Stari Grad	9.471	9.608	9.868	104,19	102,71

1/ Podaci Federalnog zavoda za statistiku

2/ Nisu uključeni zaposleni u vojsci

**ZAPOSLENOST <sup>1/</sup>**  
 Po područjima djelatnosti - Kanton Sarajevo

**Tabela 3.**

oktobar / listopad 2007. godine

PODRUČJE / <sup>1</sup>	BROJ ZAPOSLENIH			INDEX	
	31.12.2006.	IX 2007.	X 2007.	X 2007.	X 2007.
				31.12.2006.	IX 2007.
<b>KS UKUPNO 2/</b>	<b>97.134</b>	<b>101.641</b>	<b>106.524</b>	<b>109,67</b>	<b>104,80</b>
<b>A</b> - Poljoprivreda, lov i šumarstvo	908	926	1.019	112,22	110,04
<b>B</b> - Ribarstvo	0	0	0	0,00	0,00
<b>C</b> - Rudarstvo	43	39	124	288,37	317,95
<b>D</b> - Prerađivačka industrija	12.678	12.765	13.918	109,78	109,03
<b>E</b> - Snabdijevanje el. energijom, gasom i vodom	3.816	3.790	3.345	87,66	88,26
<b>F</b> - Građevinarstvo	6.979	7.269	8.059	115,47	110,87
<b>G</b> - Trgovina	13.848	15.371	17.260	124,64	112,29
<b>H</b> - Ugostiteljstvo	3.628	4.125	4.334	119,46	105,07
<b>I</b> - Saobraćaj, skladištenje i veze	8.772	9.033	9.843	112,21	108,97
<b>J</b> - Finansijsko posredovanje	3.913	4.332	4.673	119,42	107,87
<b>UKUPNO PRIVREDA</b>	<b>54.585</b>	<b>57.650</b>	<b>62.575</b>	<b>114,64</b>	<b>108,54</b>
<b>K</b> - Poslovanje nekretninama iznajmljivanje i poslovne usl.	5.080	5.015	4.714	92,80	94,00
<b>L</b> - Javna uprava i odbrana; obavezno socijalno osiguranje	11.431	12.071	12.025	105,20	99,62
<b>M</b> - Obrazovanje	8.628	8.688	8.772	101,67	100,97
<b>N</b> - Zdravstvena i socijalna zaštita	8.021	8.222	8.217	102,44	99,94
<b>O</b> - Ostale javne, društvene, soc. i lične uslužne djelatnosti	6.922	7.232	7.458	107,74	103,13
<b>P</b> - Privatna domaćinstva sa zaposlenim licima	28	33	33	117,86	100,00
<b>Q</b> - Eksteritorijalne org. i tijela	1.150	1.206	1.206	104,87	100,00
<b>00</b> -Nerasp.po djelatnostima SKD	1.289	1.524	1.524	118,23	100,00
<b>UKUPNO NEPRIVREDA</b>	<b>42.549</b>	<b>43.991</b>	<b>43.949</b>	<b>103,29</b>	<b>99,90</b>

1/ Prema standardnoj klasifikaciji djelatnosti

2/ Nisu uključeni zaposleni u vojsci

**ZAPOSLENOST**  
U FEDERACIJI BOSNE I HERCEGOVINE PO KANTONIMA

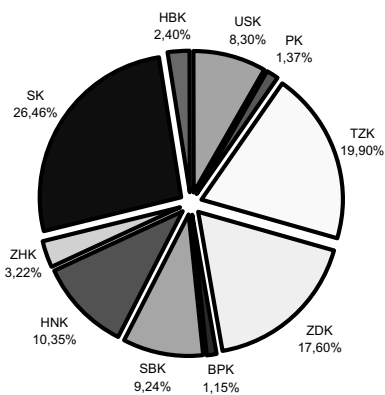
Tabela 3.1.

BROJ ZAPOSLENIH STANJE 31.X 2007. GODINE											
PODRUČJE / <sup>1</sup>	USK	PK	TZK	ZDK	BPK	SBK	HNK	ZHK	KS	HBK	FBIH
<b>UKUPNO</b>	<b>33.431</b>	<b>5.529</b>	<b>80.126</b>	<b>70.865</b>	<b>4.645</b>	<b>37.178</b>	<b>41.663</b>	<b>12.965</b>	<b>106.524</b>	<b>9.643</b>	<b>402.569</b>
A - Poljoprivreda, lov i šumarstvo	1.176	93	2.630	1.612	63	1.209	711	185	1.019	627	9.325
B - Ribarstvo	53	0	0	7	5	19	71	16	0	1	172
C - Rudarstvo	157	38	8.145	5.133		1.240	179	138	124	174	15.328
D - Prerađivačka industrija	7.335	908	19.464	22.514	1.576	10.774	6.682	1.870	13.918	1.736	86.777
E - Snabdijevanje el. energijom, gasom i vodom	861	124	2.745	2.289	137	907	2.303	552	3.345	323	13.586
F - Građevinarstvo	2.542	295	5.575	5.243	205	1.417	2.253	822	8.059	579	26.990
G - Trgovina	5.280	1.386	10.431	8.742	548	7.726	7.282	4.617	17.260	1.882	65.154
H - Ugostiteljstvo	1.909	312	2.568	2.719	183	1.840	1.986	469	4.334	361	16.681
I - Saobraćaj, skladištenje i veze	1.830	332	5.804	4.372	240	1.620	3.501	508	9.843	509	28.559
J - Finansijsko posredovanje	649	64	1.001	815	63	334	1.317	174	4.673	120	9.210
<b>UKUPNO PRIVREDA</b>	<b>21.792</b>	<b>3.552</b>	<b>58.363</b>	<b>53.446</b>	<b>3.020</b>	<b>27.086</b>	<b>26.285</b>	<b>9.351</b>	<b>62.575</b>	<b>6.312</b>	<b>271.782</b>
K - Poslovanje nekretninama, iznajmljivanje i poslovne usl.	829	139	2.212	2.159	71	423	1.752	467	4.714	124	12.890
L - Javna uprava i odbrana; obavezno socijalno osiguranje	3.278	825	5.175	4.382	684	2.776	4.304	1.172	12.025	1.315	35.936
M - Obrazovanje	3.808	457	6.955	5.846	390	3.181	3.792	915	8.772	953	35.069
N - Zdravstvena i socijalna zaštita	2.364	394	5.386	3.778	353	2.632	3.064	441	8.217	670	27.299
O - Ostale javne, društvene, soc. i lične uslužne djelatnosti	1.202	162	1.750	1.254	127	1.056	2.411	608	7.458	232	16.260
P - Privatna domaćinstva sa zaposlenim licima	0	0	3	0	0	0	3	11	33	0	50
Q - Eksteritorijalne org. i tijela	0	0	0	0	0	0	0	0	1.206	0	1.206
00 - Neraspoređeno po djel.SKD	158		282	0	0	24	52	0	1.524	37	2.077
<b>UKUPNO NEPRIVREDA<sup>2</sup></b>	<b>11.639</b>	<b>1.977</b>	<b>21.763</b>	<b>17.419</b>	<b>1.625</b>	<b>10.092</b>	<b>15.378</b>	<b>3.614</b>	<b>43.949</b>	<b>3.331</b>	<b>130.787</b>

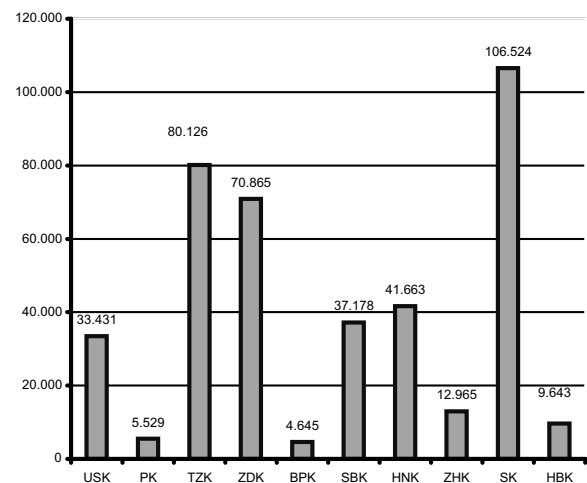
<sup>1</sup>/Prema standardnoj klasifikaciji zanimanja

<sup>2</sup>/ Nisu uključeni zaposleni u vojsci

**Grafikon 1.**  
**ZAPOSLENOST U FBIH**  
stanje 31.10.2007 godine



**Grafikon 2.**  
**ZAPOSLENOST U FBIH - stanje 31.10.2007. godine**

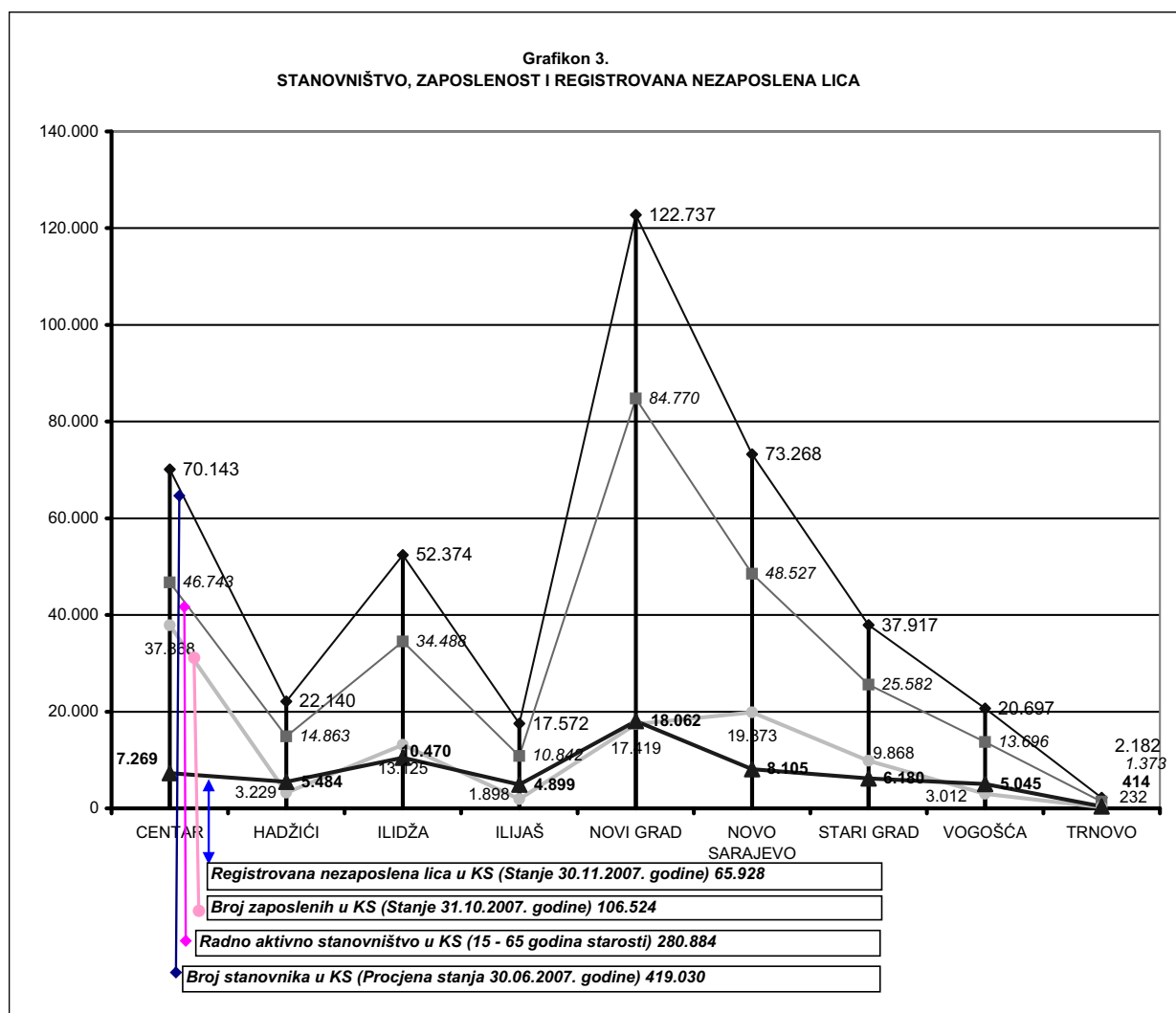


STANOVNIŠTVO, ZAPOSLENOST I REGISTROVANA NEZAPOSLENA LICA U KANTONU SARAJEVO

Tabela 3.2.

	CENTAR	HADŽIĆI	ILIDŽA	ILIJAS	NOVI GRAD	NOVO SARAJEVO	STARI GRAD	VOGOŠĆA	TRNOVO	KANTON SARAJEVO
Broj stanovnika procjena (stanje 30.06. 2007.)	70.143	22.140	52.374	17.572	122.737	73.268	37.917	20.697	2.182	419.030
Radno aktivno stanovništvo (15 - 65)	46.743	14.863	34.488	10.842	84.770	48.527	25.582	13.696	1.373	280.884
Broj zaposlenih (Stanje 31.X 2007.)	37.868	3.229	13.125	1.898	17.419	19.873	9.868	3.012	232	106.524
Registrovana nezaposlena lica (Stanje 30.XI 2007.)	7.269	5.484	10.470	4.899	18.062	8.105	6.180	5.045	414	65.928

Grafikon 3.  
STANOVNIŠTVO, ZAPOSLENOST I REGISTROVANA NEZAPOSLENA LICA



**ZAPOSLENOST U KANTONU SARAJEVO PREMA PODACIMA FEDERALNOG ZAVODA PIO/MIO PO PODRUČJIMA I ODJELJCIMA SKD**

TABELA 3.3.

novembar/studeni 2007. godine

		IV 2007	V 2007	VI 2007	VII 2007	VIII 2007	IX 2007	X 2007	XI 2007
<b>A</b>	<b>Poljoprivreda, lov i šumarstvo</b>	<b>1207</b>	<b>1241</b>	<b>1271</b>	<b>1288</b>	<b>1289</b>	<b>1281</b>	<b>1274</b>	<b>1277</b>
1	Poljoprivreda, lov i odgovarajuće uslužne djelatnosti	603	646	655	665	664	667	663	668
2	Šumarstvo i šumarske usluge	604	595	616	623	625	614	611	609
<b>B</b>	<b>Ribarstvo</b>	<b>0</b>	<b>0</b>	<b>0</b>	<b>0</b>	<b>0</b>	<b>0</b>	<b>0</b>	<b>0</b>
5	Ribarstvo, mrijestilište i ribnjaci, usluge u ribarstvu	0	0	0	0	0	0	0	0
<b>C</b>	<b>Rudarstvo</b>	<b>149</b>	<b>149</b>	<b>149</b>	<b>164</b>	<b>168</b>	<b>168</b>	<b>171</b>	<b>175</b>
10	Vađenje ugljena i treseta	0	0	0	0	0	0	0	0
13	Vađenje ruda metala	0	0	0	0	0	0	0	0
14	Vađenje ostalih ruda i kamena	149	149	149	164	168	168	171	175
<b>D</b>	<b>Prerađivačka industrija</b>	<b>14890</b>	<b>15040</b>	<b>15149</b>	<b>15849</b>	<b>15850</b>	<b>15867</b>	<b>15842</b>	<b>15965</b>
15	Proizvodnja hrane i pića	4182	4170	4188	4464	4459	4450	4436	4506
16	Proizvodnja duhanskih proizvoda	424	423	421	419	419	411	407	432
17	Proizvodnja tekstila	411	410	409	451	445	444	446	450
18	Proizvodnja odjeće, dorada i bojenje krzna	335	336	339	360	356	362	363	363
19	Prerada kože, izrada galanterije i obuće	281	343	345	356	353	352	349	343
20	Prerada drveta i proizvodnja proizvoda od drveta, osim namještaja	591	595	594	629	629	634	615	612
21	Proizvodnja celuloze, papira i proizvoda od papira	43	41	46	47	48	48	46	50
22	Izdavačka i štamparska djelatnost	1796	1825	1871	1915	1926	1932	1930	1953
23	Proizvodnja koksa, naftnih derivata i nukl. goriva	0	0	0	0	0	0	0	0
24	Proizvodnja hemikalija i hemijskih proizvoda	769	761	767	772	771	768	775	771
25	Proizvodnja proizvoda od gume i plastičnih masa	430	437	435	447	452	450	452	464
26	Proizvodnja ostalih nemetalnih mineralnih proizvoda	732	741	757	791	798	820	808	786
27	Proizvodnja metala	366	412	424	420	426	420	430	431
28	Proizvodnja proizvoda od metala, osim mašina/strojeva	1387	1379	1395	1475	1474	1460	1463	1476
29	Proizvodnja mašina/strojeva i uređaja d.n.	665	668	661	711	712	705	705	690
30	Proizvodnja kancelarijskih mašina/strojeva i računara/komputera	218	219	219	234	242	245	248	254
31	Proizvodnja elektr.mašina/strojeva i aparata.d.n.	338	351	348	340	305	290	302	299
32	Proizvodnja radio televizijskih i komunikacijskih	15	16	17	18	17	17	17	16
33	Proizvodnja medicinskih, preciznih i optičkih instrumenata, satova	202	210	217	219	219	222	219	218
34	Proizvodnja motornih vozila, prikolica i poluprikolica	318	319	321	320	318	348	346	349
35	Proizvodnja ostalih prijevornih sredstava	32	32	32	57	58	58	33	34
36	Proizvodnja namještaja, prerađivačka industrija.d.n.	1114	1103	1093	1152	1165	1161	1180	1195
37	Reciklaža	241	249	250	252	258	270	272	273
<b>E</b>	<b>Snabdijevanje električnom energijom, gasom i vodom</b>	<b>3255</b>	<b>3260</b>	<b>3259</b>	<b>3263</b>	<b>3270</b>	<b>3271</b>	<b>3260</b>	<b>3259</b>
40	Snabdijevanje električnom energijom gasom, parom i toplom vodom	2059	2064	2065	2067	2071	2073	2064	2067
41	Sakupljanje, prečišćavanje i distribucija vode	1196	1196	1194	1196	1199	1198	1196	1192
<b>F</b>	<b>Građevinarstvo</b>	<b>9120</b>	<b>9253</b>	<b>9364</b>	<b>9711</b>	<b>9676</b>	<b>9606</b>	<b>9662</b>	<b>9655</b>
45	Građevinarstvo	9120	9253	9364	9711	9676	9606	9662	9655
<b>G</b>	<b>Trgovina; popravak motornih vozila, motocikala te predmeta za vlastitu upotrebu i domaćinstvo</b>	<b>22843</b>	<b>22947</b>	<b>23067</b>	<b>24462</b>	<b>24525</b>	<b>24601</b>	<b>24651</b>	<b>25007</b>
50	Trgovina motornim vozilima i motociklima, održavanje i popravak; trgovina na malo gorivima	2295	2319	2338	2471	2485	2451	2460	2502
51	Trgovina na veliko i posred. u trgovini, osim trgovine motornim vozilima	11744	11737	11778	12333	12387	12507	12522	12676
52	Trgovina na malo, osim trg. motor. vozil. i motoc., popr. predm. za vl. upot.	8804	8891	8951	9658	9653	9643	9669	9829
<b>H</b>	<b>Ugostiteljstvo</b>	<b>4319</b>	<b>4402</b>	<b>4515</b>	<b>5224</b>	<b>5160</b>	<b>5069</b>	<b>5058</b>	<b>5193</b>
55	Ugostiteljstvo	4319	4402	4515	5224	5160	5069	5058	5193
<b>I</b>	<b>Saobraćaj, skladištenje i veze</b>	<b>10333</b>	<b>10373</b>	<b>10394</b>	<b>10511</b>	<b>10549</b>	<b>10571</b>	<b>10591</b>	<b>10622</b>
60	Kopneni prevoz, cjevovodni transport	5619	5632	5635	5687	5697	5712	5705	5706
62	Vazdušni saobraćaj	92	93	94	94	93	91	93	94
63	Prateće i pomoćne djelatnosti u saobraćaju i djelatnost putničkih agencija	1466	1491	1509	1541	1556	1566	1575	1591
64	Poštanske aktivnosti i telekomunikacije	3156	3157	3156	3189	3203	3202	3218	3231



**ZAPOSLENOST U KANTONU SARAJEVO PREMA PODACIMA FEDERALNOG ZAVODA PIO/MIO PO PODRUČJIMA I ODJELJCIMA SKD**

TABELA 3.3. Nastavak

		IV 2007	V 2007	VI 2007	VII 2007	VIII 2007	IX 2007	X 2007	XI 2007
<b>J</b>	<b>Finansijsko posredovanje</b>	<b>4956</b>	<b>5001</b>	<b>5094</b>	<b>5150</b>	<b>5240</b>	<b>5356</b>	<b>5486</b>	<b>5562</b>
65	Finansijsko posredovanje, osim osiguranja i penzijskih fondova	3891	3922	3999	4071	4155	4260	4339	4410
66	Osiguranje i penzijski/mirovinski fondovi, osim obaveznog socijalnog osiguranja	805	805	812	791	799	804	857	876
67	Pomoćne djelatnosti u finansijskom posredovanju	260	274	283	288	286	292	290	276
<b>K</b>	<b>Poslovanje nekretninama, iznajmljivanje i poslovne usluge</b>	<b>9598</b>	<b>9749</b>	<b>9877</b>	<b>10129</b>	<b>10240</b>	<b>10273</b>	<b>10218</b>	<b>10274</b>
70	Poslovanje nekretninama	770	774	759	802	816	817	829	824
71	Iznajmljivanje mašina i opreme, bez rukovaoca; iznajmljivanje predmeta za ličnu upotrebu i	164	162	160	175	175	173	173	169
72	Računarske i srodne aktivnosti	815	846	893	912	921	921	925	936
73	Istraživanje i razvoj	589	591	588	583	587	584	560	583
74	Ostale poslovne djelatnosti	7260	7376	7477	7657	7741	7778	7731	7762
<b>L</b>	<b>Javna uprava i odbrana; obavezno socijalno osiguranje</b>	<b>20253</b>	<b>20493</b>	<b>20612</b>	<b>20720</b>	<b>20824</b>	<b>20830</b>	<b>20774</b>	<b>20104</b>
75	Javna uprava i odbrana; obavezno socijalno osiguranje	20253	20493	20612	20720	20824	20830	20774	20104
<b>M</b>	<b>Obrazovanje</b>	<b>9046</b>	<b>9087</b>	<b>9055</b>	<b>8952</b>	<b>8698</b>	<b>8949</b>	<b>9166</b>	<b>9204</b>
80	Obrazovanje	9046	9087	9055	8952	8698	8949	9166	9204
<b>N</b>	<b>Zdravstvena i socijalna zaštita</b>	<b>9077</b>	<b>9187</b>	<b>9234</b>	<b>9299</b>	<b>9325</b>	<b>9306</b>	<b>9241</b>	<b>9198</b>
85	Zdravstvena i socijalna zaštita	9077	9187	9234	9299	9325	9306	9241	9198
<b>O</b>	<b>Ostale javne, društvene, socijalne i lične uslužne djelatnosti</b>	<b>9109</b>	<b>9160</b>	<b>9262</b>	<b>9440</b>	<b>9462</b>	<b>9438</b>	<b>9449</b>	<b>9470</b>
90	Uklanjanje otpadnih voda, odvoz smeća i slično	1333	1331	1376	1377	1369	1373	1363	1381
91	Djelatnost organizacija na bazi učlanjenja, d.n.	2002	2028	2030	2060	2061	2063	2096	2065
92	Rekreativne, kulturne i sportske djelatnosti	3729	3762	3796	3846	3869	3835	3823	3838
93	Ostale uslužne djelatnosti	2045	2039	2060	2157	2163	2167	2167	2186
<b>p</b>	<b>Privatna domaćinstva sa zaposlenim osobama</b>	<b>4</b>	<b>4</b>	<b>5</b>	<b>5</b>	<b>5</b>	<b>5</b>	<b>5</b>	<b>5</b>
95	Privatna domaćinstva sa zaposlenim osobama	4	4	5	5	5	5	5	5
<b>Q</b>	<b>Eksteritorijalne organizacije i tijela</b>	<b>1862</b>	<b>1878</b>	<b>1893</b>	<b>1875</b>	<b>1889</b>	<b>1889</b>	<b>1878</b>	<b>1896</b>
99	Eksteritorijalne organizacije i tijela	1862	1878	1893	1875	1889	1889	1878	1896
	<b>UKUPNO</b>	<b>130.021</b>	<b>131.224</b>	<b>132.200</b>	<b>136.042</b>	<b>136.170</b>	<b>136.480</b>	<b>136.726</b>	<b>136.866</b>

\*Izvor podataka: ERC ZIPO

**ZAPOSLENOST U KANTONU SARAJEVO PREMA PODACIMA FEDERALNOG ZAVODA PIO/MIO PO OPĆINAMA**

Tabela 3.4

novembar/studeni 2007. godine

	BROJ ZAPOSLENIH	XII 2006.	X 2007.	XI 2007.	INDEX	
					XI 2007.	XI 2007.
					XII 2006.	X 2007.
<b>KS UKUPNO</b>		<b>128.851</b>	<b>136.726</b>	<b>136.866</b>	<b>106,22</b>	<b>100,10</b>
Hadžići		2.960	3.434	3.425	115,71	99,74
Iliđža		14.055	15.963	16.101	114,56	100,86
Ilijaš		2.045	2.288	2.317	113,30	101,27
Vogošća		3.198	3.332	3.361	105,10	100,87
Trnovo		265	217	219	82,64	100,92
<b>UKUPNO GRAD</b>		<b>106.328</b>	<b>111.492</b>	<b>111.443</b>	<b>104,81</b>	<b>99,96</b>
Centar		42.460	45.986	46.283	109,00	100,65
Novi Grad		21.577	22.910	23.066	106,90	100,68
Novo Sarajevo		24.675	25.254	25.508	103,38	101,01
Stari Gra		17.616	17.342	16.586	94,15	95,64

\*Izvor podataka: ERC ZIPO

**POSREDOVANJE JAVNE USTANOVE "SLUŽBA ZA ZAPOSŁJAVANJE KANTONA SARAJEVO"  
SARAJEVO**

*Kanton Sarajevo - općinski biro*

**Tabela 4.**

novembar / studeni 2007. godine

	Podnijete prijave o slob. rad. mjestima	Realizovane prijave	Zaposleni sa eviden. lica koja traže zapos.	Prestanci radnog odnosa
<b>KS UKUPNO</b>	<b>262</b>	<b>559</b>	<b>1250</b>	<b>282</b>
Hadžići	0	0	77	31
Ilidža	57	0	174	32
Ilijaš	0	0	57	17
Vogošća	3	0	85	19
Trnovo	0	0	13	0
<b>UKUPNO GRAD</b>	<b>202</b>	<b>559</b>	<b>844</b>	<b>183</b>
Centar	18	0	159	36
Novi Grad	172	371	371	73
Novo Sarajevo	10	186	186	46
Stari Grad	2	2	128	28

*Ukupno, učešće žena, indexi*

**Tabela 5.**

novembar / studeni 2007. godine

	UKUPNO		INDEX	ŽENE		INDEX
	X	XI	XI	X	XI	XI
	2007.	2007.	X	2007.	2007.	X
Podnijete prijave o potrebama za radnici.	366	262	71,58	81	52	64,20
Real. prijave o slobodn- im radnim mjestima	480	559	116,46	259	292	112,74
Zapos. sa evidencije lica koja traže zapos.	1005	1250	124,38	519	647	124,66
Prestan. rad. odnosa	259	282	108,88	158	146	92,41

**REGISTROVANA NEZAPOSLENOST U KS**

*Lica koja traže zaposlenje, lica koja prvi put traže zaposlenje i prijavljena lica u toku mjeseca ukupno  
i po općinskim biroima*

**Tabela 6.**

novembar / studeni 2007. godine

	Lica koja traže zaposlenje	Od kolone UKUPNO prvi put	Prijavljena lica koja traže zaposlenje - u toku izvještajnog mjeseca
		traže zaposlenje	
<b>KS UKUPNO</b>	<b>65.928</b>	<b>31.022</b>	<b>1.762</b>
Hadžići	5.484	3.305	137
Ilidža	10.470	4.791	257
Ilijaš	4.899	3.067	84
Vogošća	5.045	2.626	104
Trnovo	414	211	17
<b>UKUPNO GRAD</b>	<b>39.616</b>	<b>17.022</b>	<b>1.163</b>
Centar	7.269	3.148	254
Novi Grad	18.062	7.964	471
Novo Sarajevo	8.105	3.160	270
Stari Grad	6.180	2.750	168

## REGISTROVANA NEZAPOSLENA LICA U KS

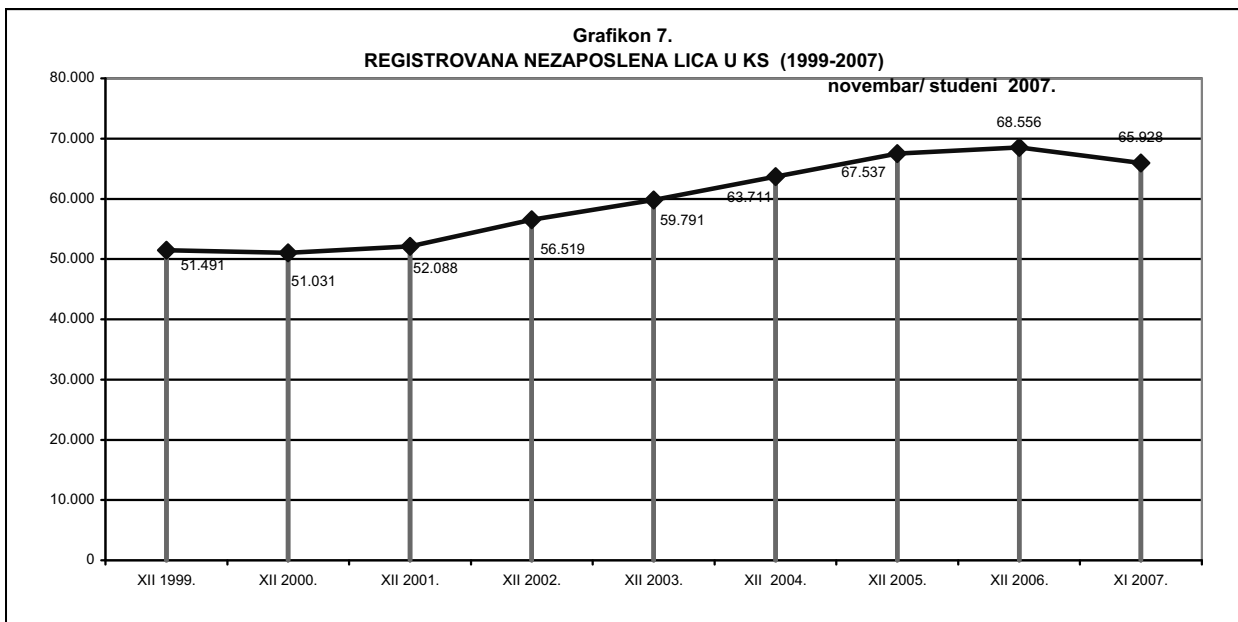
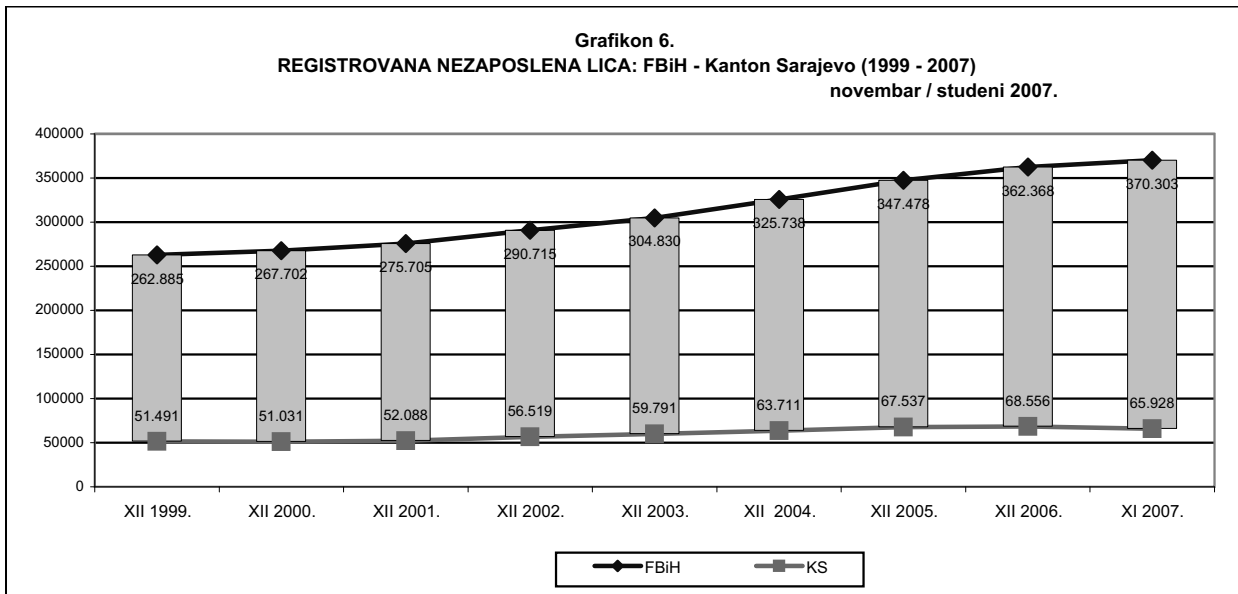
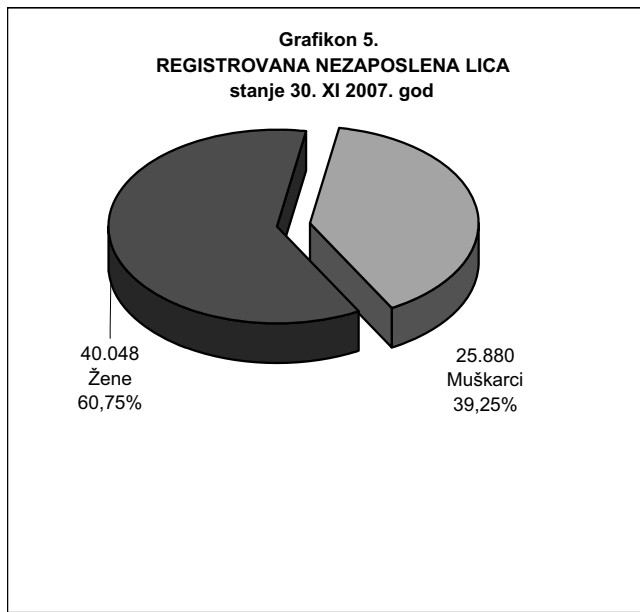
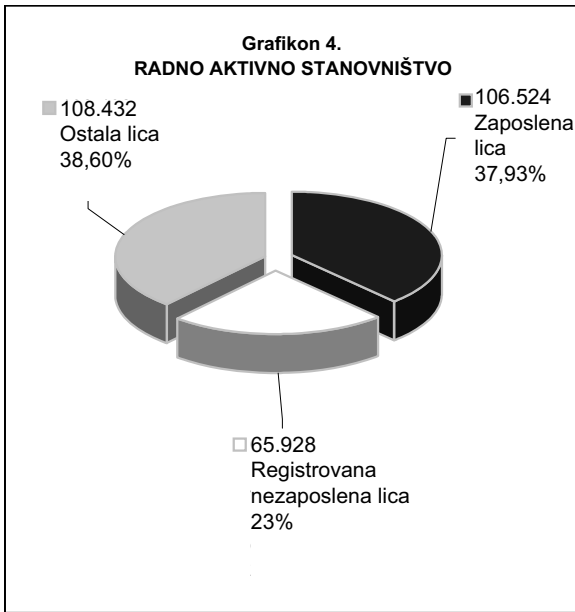
(po općinskim biroima, polu i kvalifikaciji)

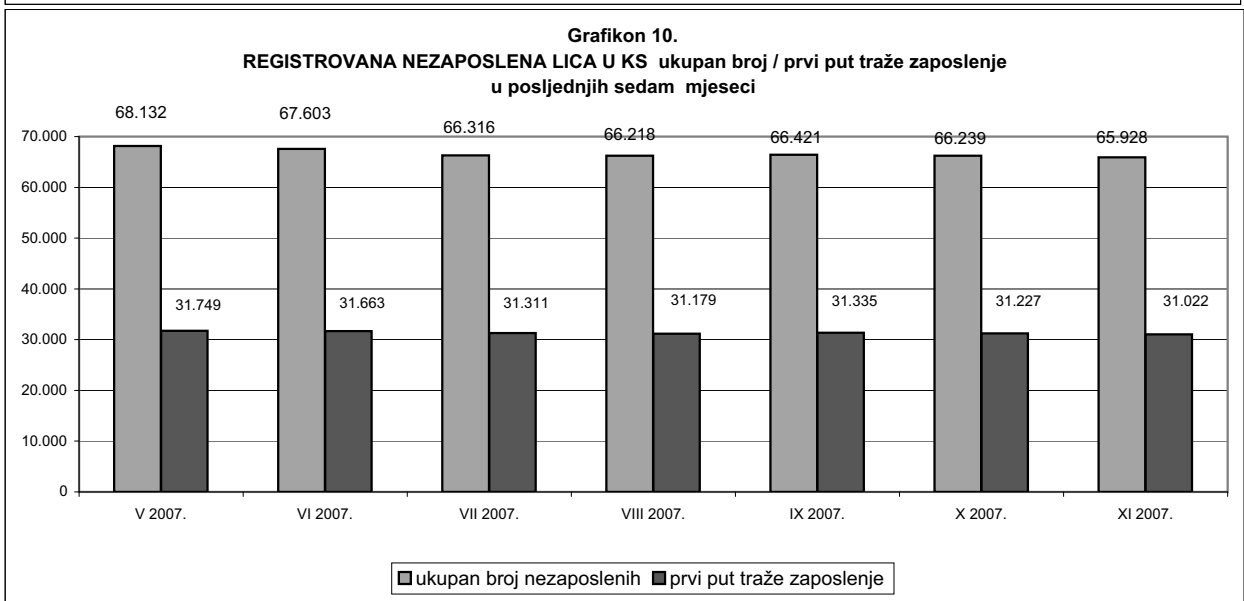
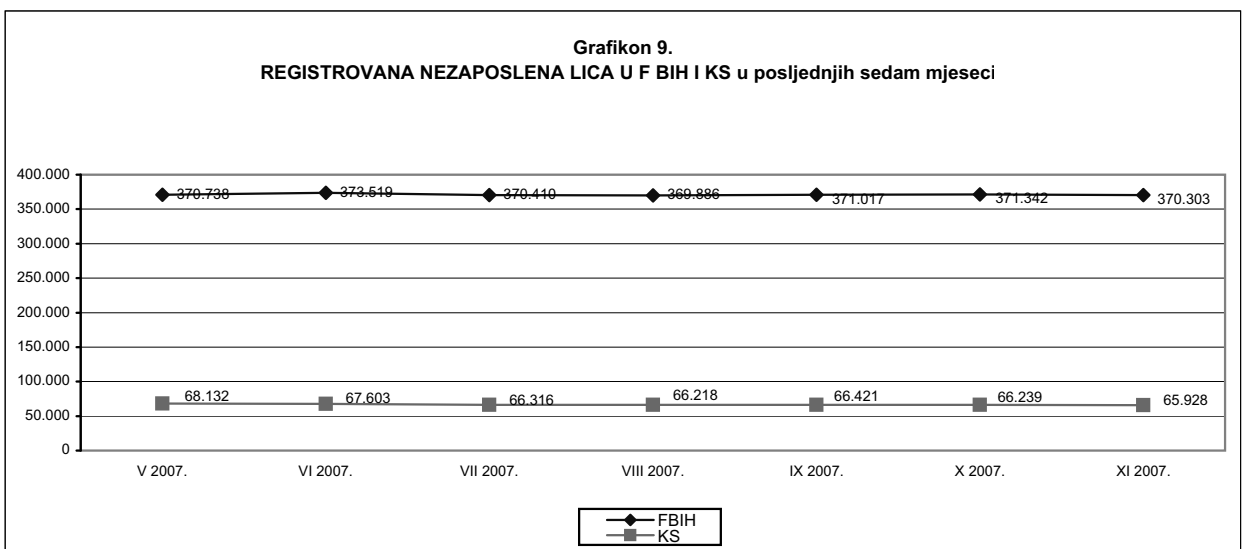
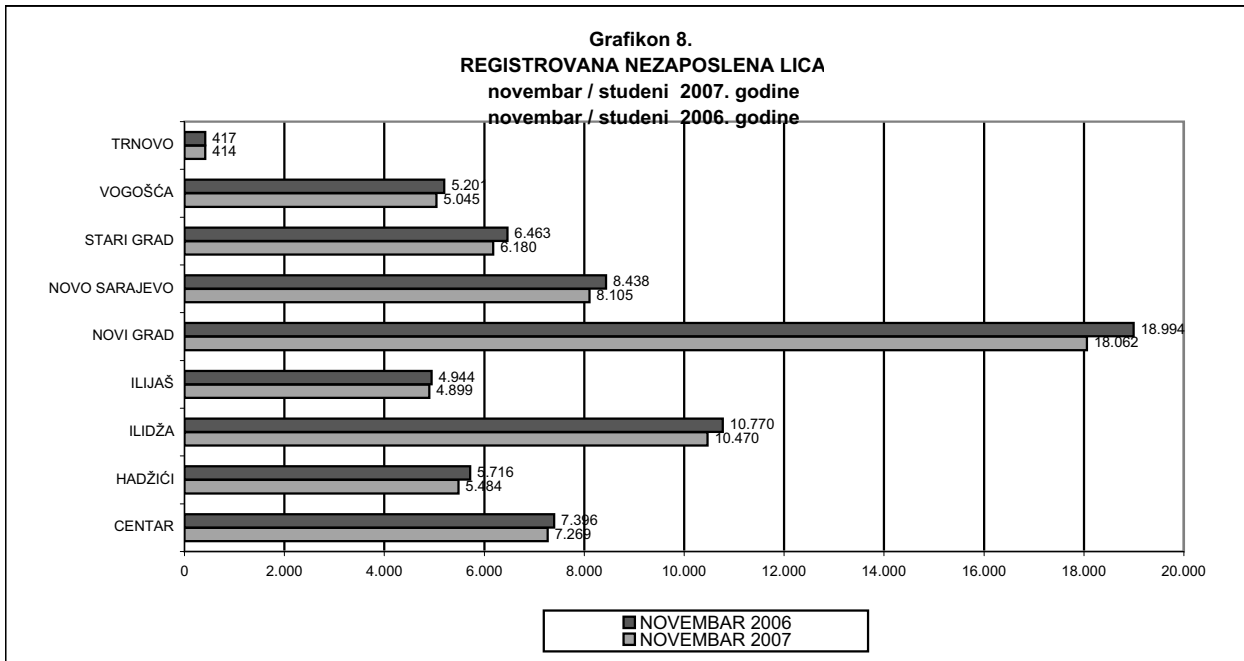
Tabela 7.

	UKUPNO	CENTAR	HADŽIĆI	ILIDŽA	ILUJAŠ	NOVI GRAD	NOVO SARAJEVO	STARI GRAD	VOGOŠĆA	TRNOVO <sup>1/</sup>
Stanje										
31.12. 2000.	<b>51.031</b>	5.800	3.687	8.201	3.273	14.457	7.221	4.371	4.021	0
31.12. 2001.	<b>52.088</b>	6.170	3.914	7.954	3.329	14.432	7.482	4.677	4.077	53
31.12. 2002.	<b>56.519</b>	6.338	4.142	8.958	3.693	15.257	8.109	5.310	4.424	288
31.12. 2003.	<b>59.791</b>	6.575	4.484	9.399	3.950	16.640	8.099	5.585	4.710	349
31.12. 2004.	<b>63.711</b>	6.921	5.074	10.215	4.348	17.529	8.160	6.030	5.064	370
31.12. 2005.	<b>67.537</b>	7.372	5.590	10.706	4.749	18.646	8.488	6.317	5.289	380
31.12. 2006.	<b>68.556</b>	7.416	5.735	10.752	4.962	19.138	8.434	6.478	5.219	422
30.11. 2007.	<b>65.928</b>	7.269	5.484	10.470	4.899	18.062	8.105	6.180	5.045	414

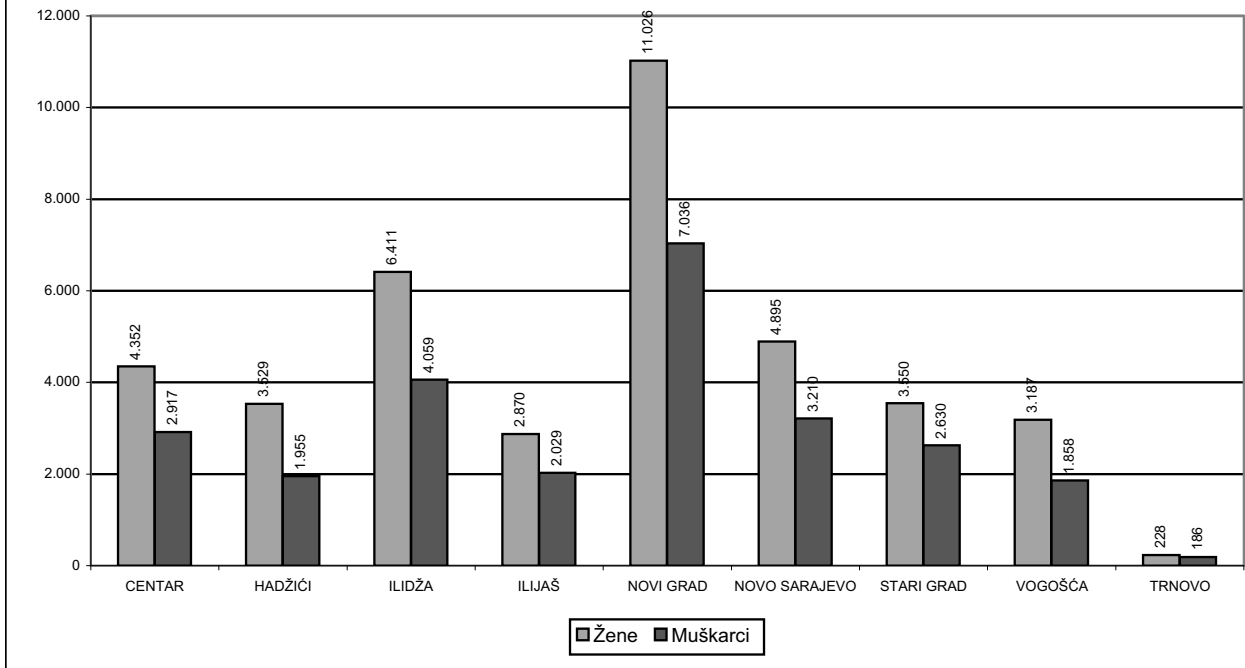
31.05. 2007.	<b>68.132</b>	7.424	5.629	10.812	4.953	18.912	8.360	6.484	5.133	425	
30.06. 2007.	<b>67.603</b>	7.323	5.552	10.769	4.967	18.709	8.317	6.445	5.090	431	
31.07. 2007.	<b>66.316</b>	7.160	5.480	10.524	4.873	18.392	8.184	6.276	5.003	424	
31.08. 2007.	<b>66.218</b>	7.159	5.475	10.437	4.894	18.406	8.177	6.237	5.014	419	
30.09. 2007.	<b>66.421</b>	7.208	5.495	10.498	4.919	18.377	8.201	6.257	5.052	414	
31.10. 2007.	<b>66.239</b>	7.265	5.458	10.522	4.911	18.272	8.105	6.223	5.066	417	
30.11. 2007.	<b>65.928</b>	7.269	5.484	10.470	4.899	18.062	8.105	6.180	5.045	414	
novembar/ studeni 2007.											
UKUPNO	Ukupno	<b>65.928</b>	<b>7.269</b>	<b>5.484</b>	<b>10.470</b>	<b>4.899</b>	<b>18.062</b>	<b>8.105</b>	<b>6.180</b>	<b>5.045</b>	<b>414</b>
	Žene	<b>40.048</b>	<b>4.352</b>	<b>3.529</b>	<b>6.411</b>	<b>2.870</b>	<b>11.026</b>	<b>4.895</b>	<b>3.550</b>	<b>3.187</b>	<b>228</b>
NKV	Ukupno	<b>23.975</b>	2.122	2.610	4.052	2.447	6.384	2.055	1.897	2.158	250
	Žene	<b>16.181</b>	1.360	1.909	2.802	1.597	4.296	1.333	1.174	1.550	160
PKV	Ukupno	<b>526</b>	55	24	136	56	115	66	45	29	0
	Žene	<b>253</b>	21	16	69	29	63	25	15	15	0
KV	Ukupno	<b>18.511</b>	1.778	1.563	3.001	1.424	5.318	2.080	1.845	1.402	100
	Žene	<b>8.543</b>	809	739	1.361	641	2.491	1.013	797	659	33
VKV	Ukupno	<b>551</b>	60	30	107	29	143	81	50	47	4
	Žene	<b>87</b>	13	4	16	0	25	17	9	3	0
NSS	Ukupno	<b>528</b>	76	5	91	18	163	91	51	33	0
	Žene	<b>510</b>	71	5	88	17	159	88	49	33	0
SSS	Ukupno	<b>17.704</b>	2.312	1.169	2.631	834	4.853	2.798	1.864	1.188	55
	Žene	<b>11.707</b>	1.483	801	1.789	528	3.253	1.793	1.220	807	33
VŠS	Ukupno	<b>1.022</b>	183	21	131	27	266	239	99	54	2
	Žene	<b>674</b>	117	15	89	14	187	150	66	35	1
VSS	Ukupno	<b>3.111</b>	683	62	321	64	820	695	329	134	3
	Žene	<b>2.093</b>	478	40	197	44	552	476	220	85	1

1/ Evidencija nezaposlenih lica vođena je u Birou za zapošljavanje Ilidža do 2001. godine

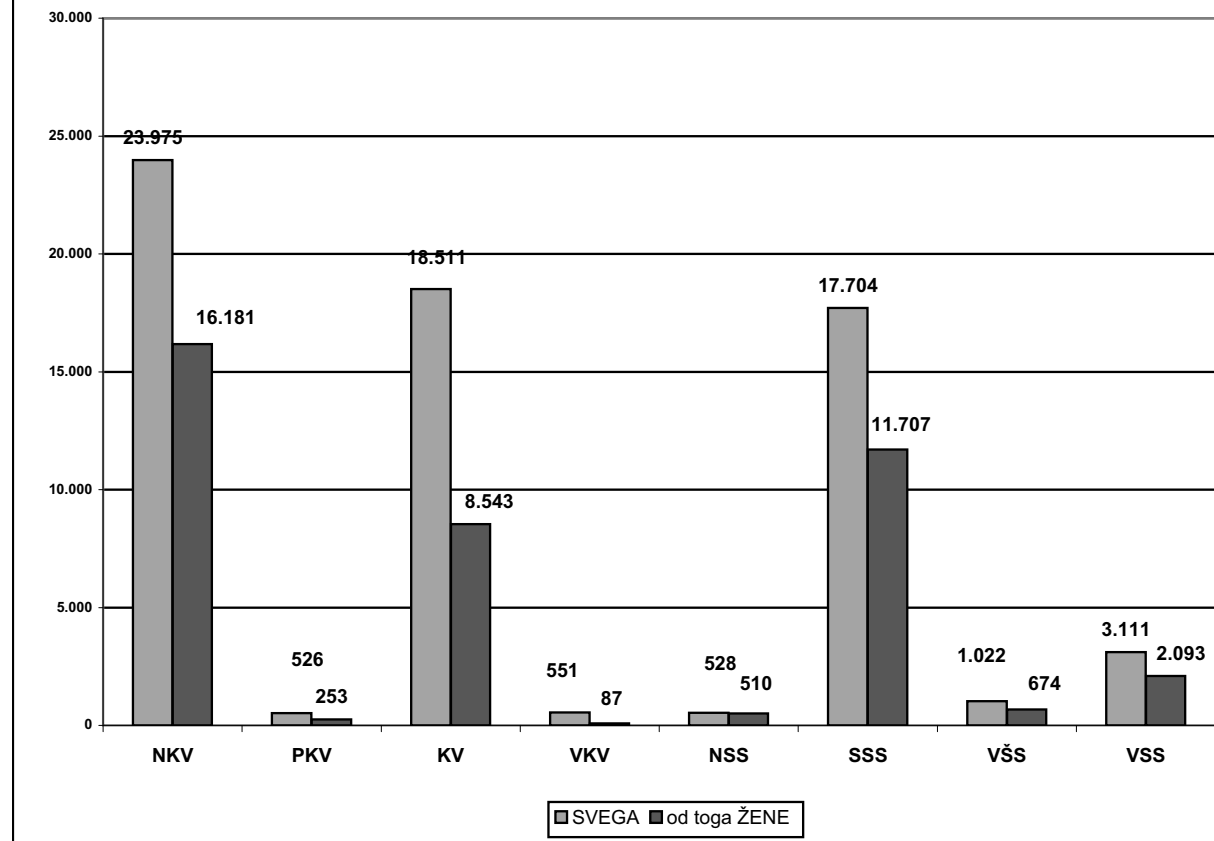


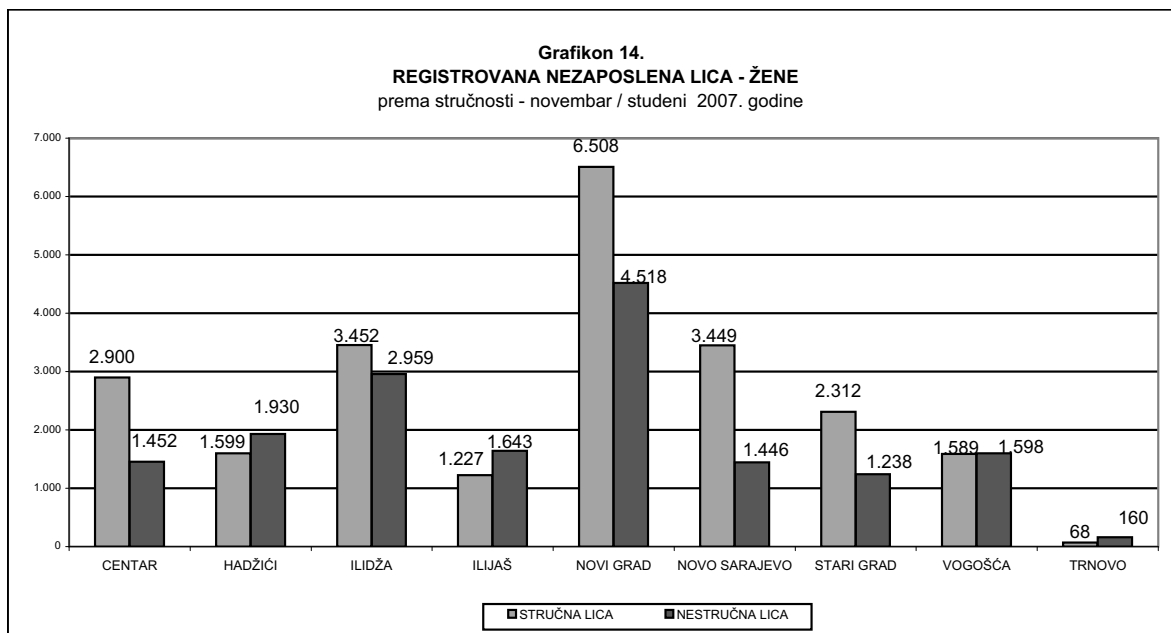
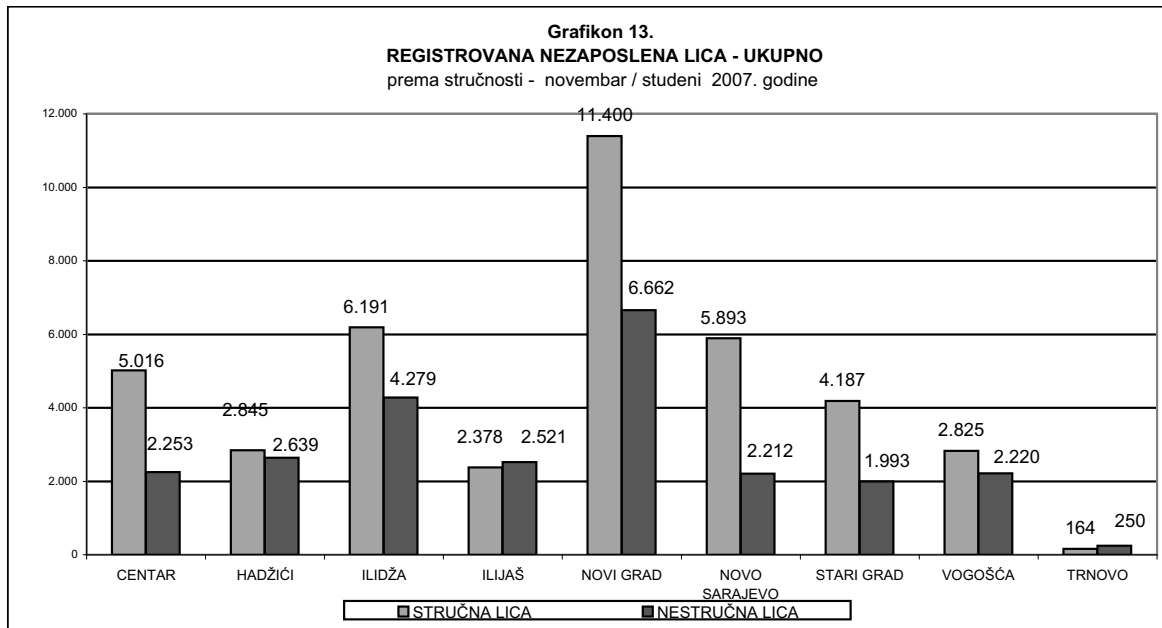


**Grafikon 11.**  
**REGISTROVANA NEZAPOSLENA LICA - po polu**  
novembar / studeni 2007. godine

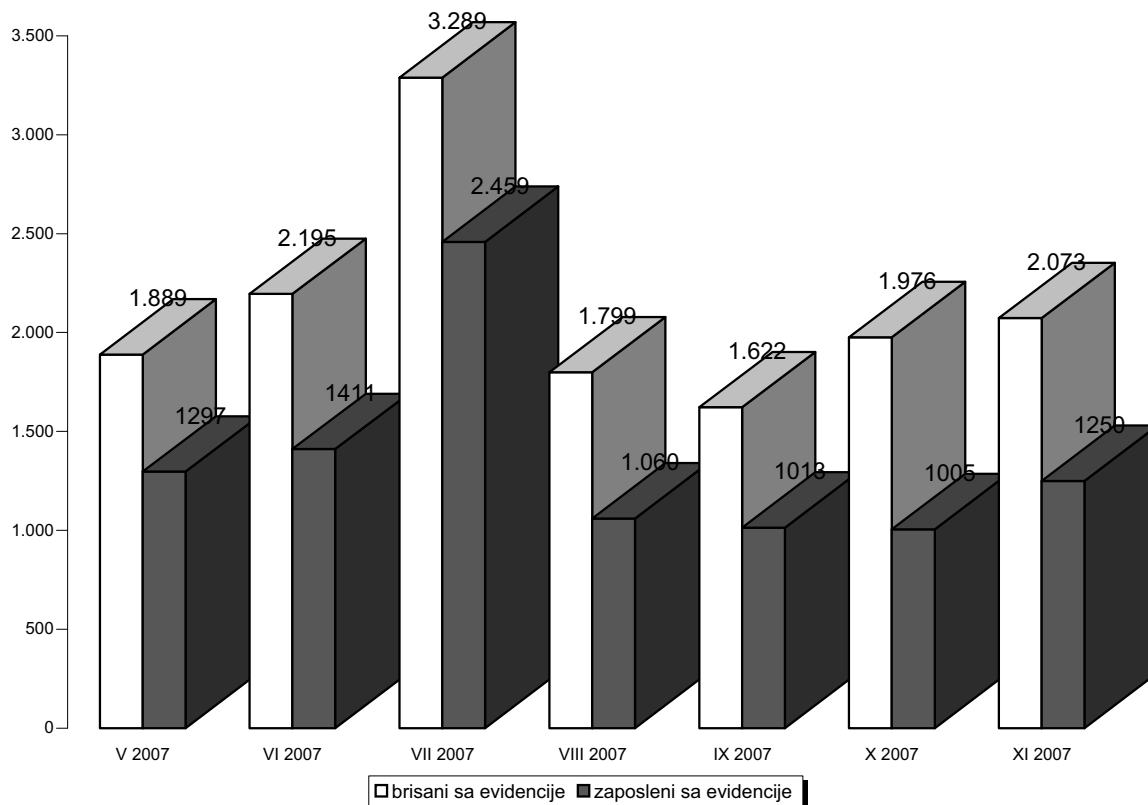


**Grafikon 12.**  
**REGISTROVANA NEZAPOSLENA LICA**  
prema kvalifikacionoj strukturi i polu - novembar / studeni 2007. godine

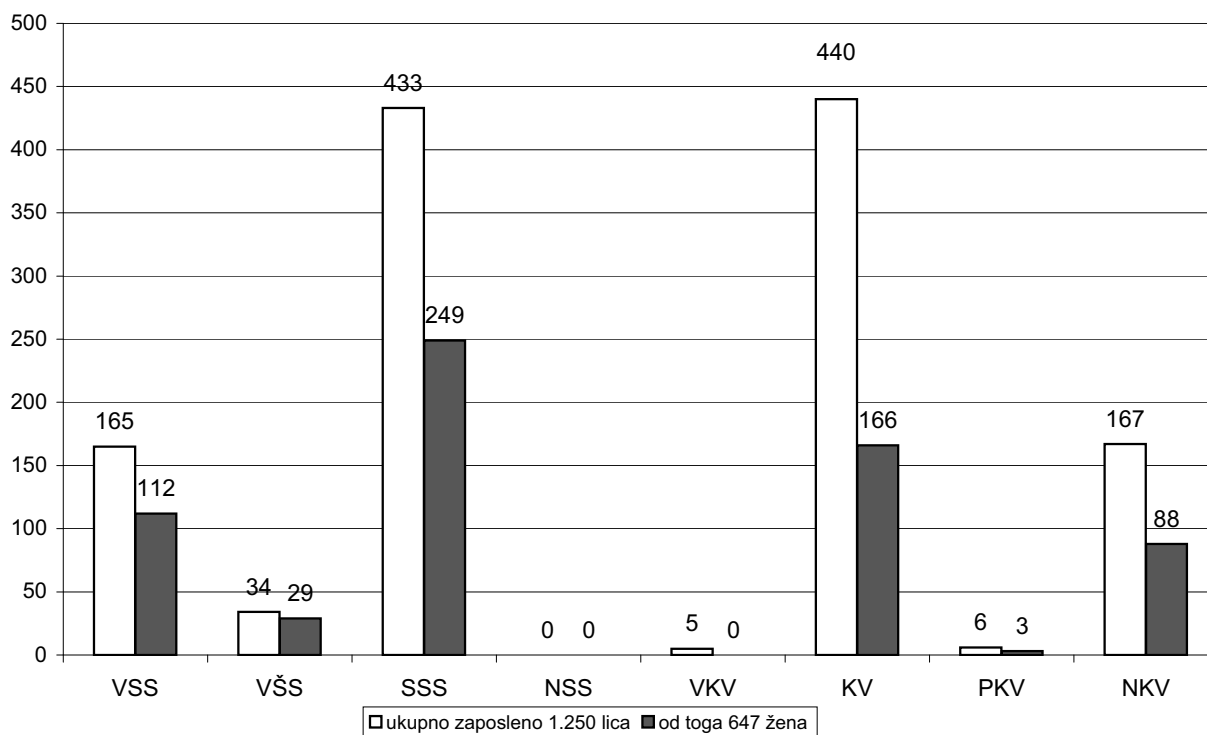




**Grafikon 15.**  
**STRUKTURA BRISANIH I ZAPOSLENIH LICA SA EVIDENCIJE KS - u posljednjih sedam mjeseci**



**Grafikon 16.**  
**kvalifikaciona struktura lica zaposlenih s evidencije JU "Služba za zapošljavanje Kantona Sarajevo" novembar/ studeni 2007. godine**





Ukupno, učešće žena, indexi

Tabela 8.

novembar/ studeni 2007. Godine

	UKUPNO		INDEX	ŽENE		INDEX
	X	XI	XI	X	XI	XI
	2007.	2007.	X	2007.	2007.	X
1. Lica koja <b>traže zaposlenje</b>	66.239	65.928	99,53	40.134	40.048	99,79
2. Od kolone UKUPNO <b>prvi put</b> traže zaposlenje	31.277	31.022	99,18	21.220	21.152	99,68
3. <b>Prijavljena</b> lica koja traže zaposlenje <b>-u toku izvještaj. mj</b>	1.794	1.762	98,22	1.002	991	98,90

**REGISTROVANA NEZAPOSLENOST U KS**

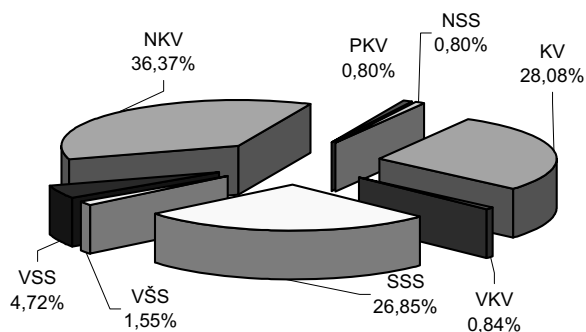
Kvalifikaciona struktura

Tabela 9.

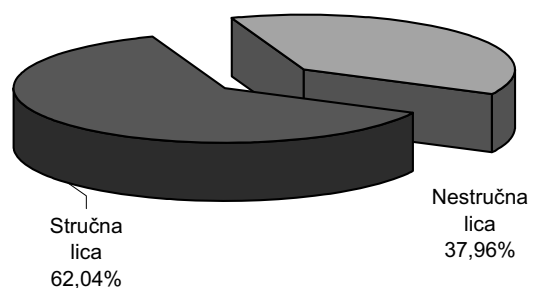
novembar / studeni 2007.godine

	Lica koja traže zaposlenje Ukupno	Od kolone - Ukupno prvi put traže zap.	Novoprijavljena lica koja traže zaposl. u toku izvještajnog mjeseca
<b>UKUPNO</b>	<b>65.928</b>	<b>31.022</b>	<b>1.762</b>
Stručna lica ukupno	<b>40.899</b>	<b>17.461</b>	<b>1.396</b>
KV	18.511	6.938	436
VKV	551	21	8
SSS	17.704	8.485	612
VŠS	1.022	299	61
VSS	3.111	1.718	279
Nestruč.lica ukupno	<b>25.029</b>	<b>13.561</b>	<b>366</b>
NKV	23.975	13.273	353
PKV	526	218	9
NSS	528	70	4

Grafikon 17.  
Kvalifikaciona struktura registrovanih nezaposlenih lica - novembar/ studeni 2007. godine



Grafikon 18.  
Registrovana nezaposlena lica prema stručnoj spremi - novembar / studeni 2007. godine



**REGISTROVANA NEZAPOSLENOST**

*Demobilisani vojni obveznici, članovi porodica poginulih boraca-šehida,  
ratni vojni invalidi, ostali invalidi - biroj*

**Tabela 10.**

novembar / studeni 2007.godine

	Demobilisani vojni obveznici	Članovi porodica poginulih boraca-šehida	Ratni vojni invalidi	Ostali invalidi
<b>KS UKUPNO</b>	<b>11.768</b>	<b>1.261</b>	<b>1.666</b>	<b>853</b>
Hadžići	931	150	84	39
Ilidža	1.947	152	228	102
Ilijaš	987	100	132	30
Vogošća	865	195	137	51
Trnovo	116	11	19	5
<b>Grad Sarajevo</b>	<b>6.922</b>	<b>653</b>	<b>1.066</b>	<b>626</b>
Centar	1.245	122	184	129
Novi Grad	2.981	277	462	308
Novo Sarajevo	1.499	157	250	103
Stari Grad	1.197	97	170	86

*Demobilisani vojni obveznici, članovi porodica poginulih boraca-šehida,  
ratni vojni invalidi, ostali invalidi - kvalifikaciona i polna struktura*

**Tabela 11.**

novembar / studeni 2007.godine

		UKUPNO			DEMOBIL.	ČL.šeh.por.	RVI	OSTALI invalidi
		X 2007.	XI 2007.	XI X	XI 2007.	XI 2007.	XI 2007.	XI 2007.
<b>UKUPNO</b>	<b>UKUPNO</b>	<b>15.648</b>	<b>15.548</b>	<b>99,36</b>	<b>11.768</b>	<b>1.261</b>	<b>1.666</b>	<b>853</b>
	žene	2.336	2.331	99,79	1.049	833	41	408
VSS	<b>UKUPNO</b>	<b>208</b>	<b>212</b>	<b>101,92</b>	<b>150</b>	<b>35</b>	<b>15</b>	<b>12</b>
	žene	39	41	105,13	11	22	0	8
VSS	<b>UKUPNO</b>	<b>162</b>	<b>166</b>	<b>102,47</b>	<b>131</b>	<b>8</b>	<b>21</b>	<b>6</b>
	žene	23	23	100,00	12	8	1	2
SSS	<b>UKUPNO</b>	<b>2.291</b>	<b>2.259</b>	<b>98,60</b>	<b>1.611</b>	<b>312</b>	<b>214</b>	<b>122</b>
	žene	569	559	98,24	265	217	11	66
VKV	<b>UKUPNO</b>	<b>364</b>	<b>361</b>	<b>99,18</b>	<b>304</b>	<b>2</b>	<b>48</b>	<b>7</b>
	žene	2	2	100,00	1	1	0	0
KV	<b>UKUPNO</b>	<b>5.933</b>	<b>5.881</b>	<b>99,12</b>	<b>4.493</b>	<b>370</b>	<b>671</b>	<b>347</b>
	žene	581	579	99,66	239	179	9	152
Stručna lica	<b>UKUPNO</b>	<b>8.958</b>	<b>8.879</b>	<b>99,12</b>	<b>6.689</b>	<b>727</b>	<b>969</b>	<b>494</b>
	žene	1.214	1.204	99,18	528	427	21	228
NKV	<b>UKUPNO</b>	<b>6.308</b>	<b>6.288</b>	<b>99,68</b>	<b>4.877</b>	<b>509</b>	<b>675</b>	<b>227</b>
	žene	993	999	100,60	480	385	17	117
PKV	<b>UKUPNO</b>	<b>316</b>	<b>316</b>	<b>100,00</b>	<b>159</b>	<b>10</b>	<b>19</b>	<b>128</b>
	žene	79	79	100,00	12	7	1	59
NSS	<b>UKUPNO</b>	<b>66</b>	<b>65</b>	<b>98,48</b>	<b>43</b>	<b>15</b>	<b>3</b>	<b>4</b>
	žene	50	49	98,00	29	14	2	4
Nestručna lica	<b>UKUPNO</b>	<b>6.690</b>	<b>6.669</b>	<b>99,69</b>	<b>5.079</b>	<b>534</b>	<b>697</b>	<b>359</b>
	žene	1.122	1.127	100,45	521	406	20	180

**REGISTROVANA NEZAPOSLENOST**

Po općinskim biroima, učešće žena, indixi

Tabela 12.

novembar / studeni 2007. godine

	UKUPNO		INDEX	ŽENE		INDEX
	X	XI	XI	X	XI	XI
	2007.	2007.	X	2007.	2007.	X
<b>KANTON SARAJEVO</b>						
<b>UKUPNO</b>	<b>66.239</b>	<b>65.928</b>	<b>99,53</b>	<b>40.134</b>	<b>40.048</b>	<b>99,79</b>
Hadžići	5.458	5.484	100,48	3.507	3.529	100,63
Iliđža	10.522	10.470	99,51	6.419	6.411	99,88
Ilijaš	4.911	4.899	99,76	2.858	2.870	100,42
Vogošća	5.066	5.045	99,59	3.186	3.187	100,03
Trnovo	417	414	99,28	229	228	99,56
<b>Ukupno Grad</b>	<b>39.865</b>	<b>39.616</b>	<b>99,38</b>	<b>23.935</b>	<b>23.823</b>	<b>99,53</b>
Centar	7.265	7.269	100,06	4.351	4.352	100,02
Novi Grad	18.272	18.062	98,85	11.107	11.026	99,27
Novo Sarajevo	8.105	8.105	100,00	4.909	4.895	99,71
Stari Grad	6.223	6.180	99,31	3.568	3.550	99,50

**REGISTROVANA NEZAPOSLENOST I ZAPOSŁJAVANJE U KS**

Tabela 13.

novembar / studeni 2007. godine

	UKUPNO	P O P C I N A M A								
		Hadžići	Iliđža	Ilijaš	Vogošća	Trnovo	Centar	Novi Grad	Novo Sarajevo	Stari Grad
<b>Ukupno registrovana nezaposlenost</b>	<b>65.928</b>	<b>5.484</b>	<b>10.470</b>	<b>4.899</b>	<b>5.045</b>	<b>414</b>	<b>7.269</b>	<b>18.062</b>	<b>8.105</b>	<b>6.180</b>
Od ukupno reg.nezapos. prvi put traže zaposlenje	31.022	3.305	4.791	3.067	2.626	211	3.148	7.964	3.160	2.750
Prestanci rad. odnosa	282	31	32	17	19	0	36	73	46	28
Novoprijav. lica u toku mj	1.762	137	257	84	104	17	254	471	270	168
Brisani sa evidencije	2.073	111	309	96	125	20	250	681	270	211
Zaposleni sa evidenc.	1.250	77	174	57	85	13	159	371	186	128
Podnijete prijave o potr. za radnicima	262	0	57	0	3	0	18	172	10	2
- na neodr.	67	0	15	0	0	0	8	35	8	1
Realizovan. prijave potr.	559	0	0	0	0	0	0	371	186	2
- na neodr.	351	0	0	0	0	0	0	274	76	1
<b>DVO</b>	<b>11.768</b>	<b>931</b>	<b>1.947</b>	<b>987</b>	<b>865</b>	<b>116</b>	<b>1.245</b>	<b>2.981</b>	<b>1.499</b>	<b>1.197</b>
Čl.porodica pogin. borac.	1.261	150	152	100	195	11	122	277	157	97
RVI	1.666	84	228	132	137	19	184	462	250	170
Ostali inval.	853	39	102	30	51	5	129	308	103	86
Korisnici NN	1.413	66	212	54	57	5	156	475	223	165
Korisnici ZZ	38.127	2.830	5.185	2.775	2.860	154	4.298	10.985	5.171	3.869

**PREGLED BROJA IZDATIH RADNIH DOZVOLA STRANIM DRŽAVLJANIMA I LICIMA BEZ DRŽAVLJANSTVA PO STEPENU STRUČNE SPREME**

Tabela 14

novembar / studeni 2007.godine

	Ukupno	Stepen stručnog obrazovanja							
		VSS	VŠS	SSS	NSS	VKV	KV	PKV	NKV
UKUPNO	76	36	10	20	1		5	1	3
Žena	16	5	5	5			1		

**POSREDOVANJE U ZAPOSŁJAVANJU**

**Kanton Sarajevo - učešće žena, indexi**

**Tabela 15.**

novembar / studeni 2007.

	UKUPNO		INDEX	ŽENE		INDEX
	X 2007. god.	XI 2007. god.	X 2007.	X 2007. god.	XI 2007. god.	X 2007.
			XI 2007.			XI 2007.

**Ponuda radne snage prema evidenciji biroa za zapošljavanje**

<b>Ukupna</b> registrovana nezaposlenost	66.239	65.928	99,53	40.134	40.048	99,79
Od ukupne regist. nezaposlenosti <b>prvi put</b> traže zaposlenje	31.277	31.022	99,18	21.220	21.152	99,68
Od ukupne regist. nezaposlenosti <b>demob.vojni obveznici</b>	11.836	11.768	99,43	1.051	1.049	99,81
Od ukupne regist. nezaposlenosti <b>čl.pog.boraca-šehidi</b>	1.268	1.261	99,45	839	833	99,28
Od ukupne regist. nezaposlenosti <b>ratni vojni Invalidi</b>	1.691	1.666	98,52	40	41	102,50
Od ukupne regist. nezaposlenosti <b>ostali invalidi</b>	853	853	100,00	406	408	100,49

**Promjene u evidenciji**

Ukupno <b>brisano</b> sa evidencije	1.976	2.073	104,91	1.023	1.077	105,28
<b>Zaposleni</b> sa evidencije	1.005	1.250	124,38	519	647	124,66
<b>Prestanak</b> radnog odnosa u toku izvještajnog mjeseca	259	282	108,88	158	146	92,41
<b>Novoprijavljena</b> lica na evidenciju	1.794	1.762	98,22	1.002	991	98,90

**MATERIJALNA I SOCIJALNA SIGURNOST NEZAPOSLENIH**

*Korisnici novčane naknade i zdravstvenog osiguranja*

**Tabela 16.**

novembar / studeni 2007. godine

	Korisnici novčane naknade			Korisnici zdravstvenog osiguranja	
	Ukupno	žene	Od Ukupno iz inostranstva	Ukupno	žene
<b>KS UKUPNO</b>	<b>1.413</b>	<b>701</b>	<b>0</b>	<b>38.127</b>	<b>22.027</b>
Hadžići	66	25	0	2.830	1.620
Iliđža	212	105	0	5.185	2.862
Ilijaš	54	25	0	2.775	1.437
Vogošća	57	31	0	2.860	1.638
Trnovo	5	2	0	154	70
<b>Grad Sarajevo</b>	<b>1.019</b>	<b>513</b>	<b>0</b>	<b>24.323</b>	<b>14.400</b>
Centar	156	79	0	4.298	2.645
Novi Grad	475	235	0	10.985	6.456
Novo Sarajevo	223	121	0	5.171	3.104
Stari Grad	165	78	0	3.869	2.195

**MATERIJALNA I SOCIJALNA SIGURNOST NEZAPOSLENIH**

*Korisnici novčane naknade i zdravstvenog osiguranja - kvalifikaciona i polna struktura*

**Tabela 17.**

novembar / studeni 2007. godine

	KORISNICI NOV. NAKNADE		INDEKS	KORISNICI Z. ZAŠTITE		INDEX
	UKUPNO		UKUPNO	X	XI	XI 2007.
	X 2007.	XI 2007.	X / XI	2007.	2007.	X 2007.
<b>UKUPNO</b>						
UKUPNO	1449	1413	97,52	38206	38127	99,79
žene	703	701	99,72	21980	22027	100,21
<b>NKV</b>						
UKUPNO	345	304	88,12	10907	10887	99,82
žene	172	145	84,30	6552	6547	99,92
<b>PKV</b>						
UKUPNO	13	14	107,69	339	338	99,71
žene	4	6	150,00	144	145	100,69
<b>KV</b>						
UKUPNO	513	501	97,66	11835	11710	98,94
žene	188	192	102,13	5326	5294	99,40
<b>VKV</b>						
UKUPNO	8	4	50,00	366	359	98,09
žene	0	0	-	60	60	100,00
<b>NSS</b>						
UKUPNO	39	41	105,13	348	346	99,43
žene	16	16	100,00	338	335	99,11
<b>SSS</b>						
UKUPNO	377	379	100,53	11598	11625	100,23
žene	212	224	105,66	7653	7703	100,65
<b>VSS</b>						
UKUPNO	43	43	100,00	699	703	100,57
žene	33	31	93,94	465	463	99,57
<b>VSS</b>						
UKUPNO	111	127	114,41	2114	2159	102,13
žene	78	87	111,54	1442	1480	102,64

**PREGLED BROJA POZITIVNIH RJEŠENJA ZA OSTVARENJE PRAVA PO OSNOVU ČLANA 31.**

Ostvarivanje prava na uplatu doprinosa za PIO

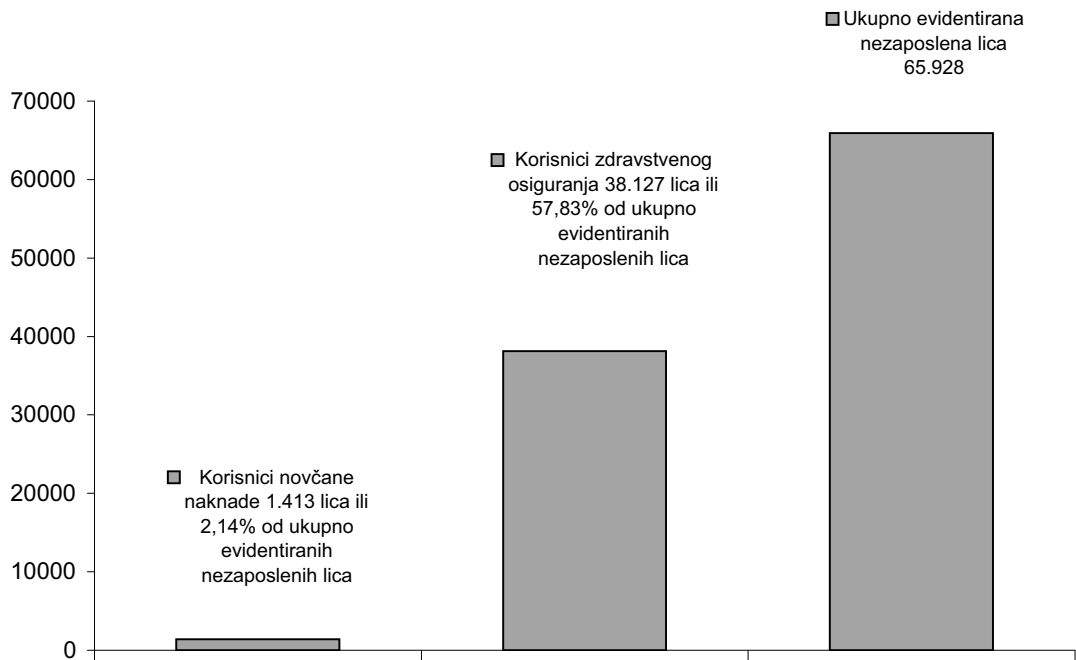
**Tabela 18.**

novembar / studeni 2007.godine

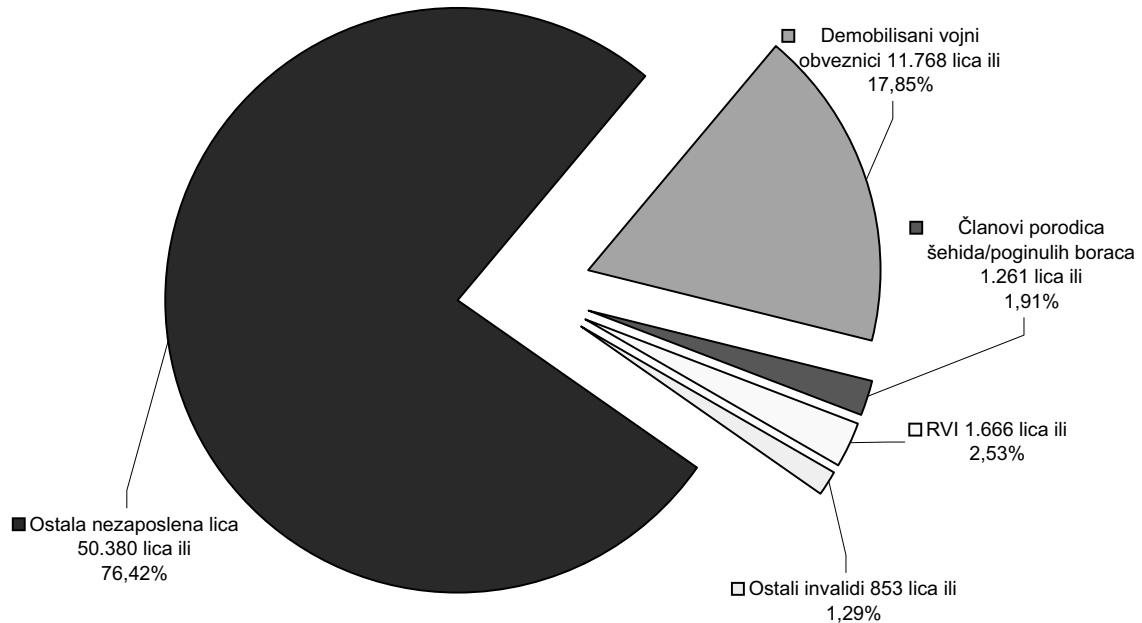
Član 31.	Stepen stručnog obrazovanja								
	Ukupno	VSS	VSS	SSS	NSS	VKV	KV	PKV	NKV
UKUPNO	15		1	4	1		5		4
Žena	11		1	3	1		2		4

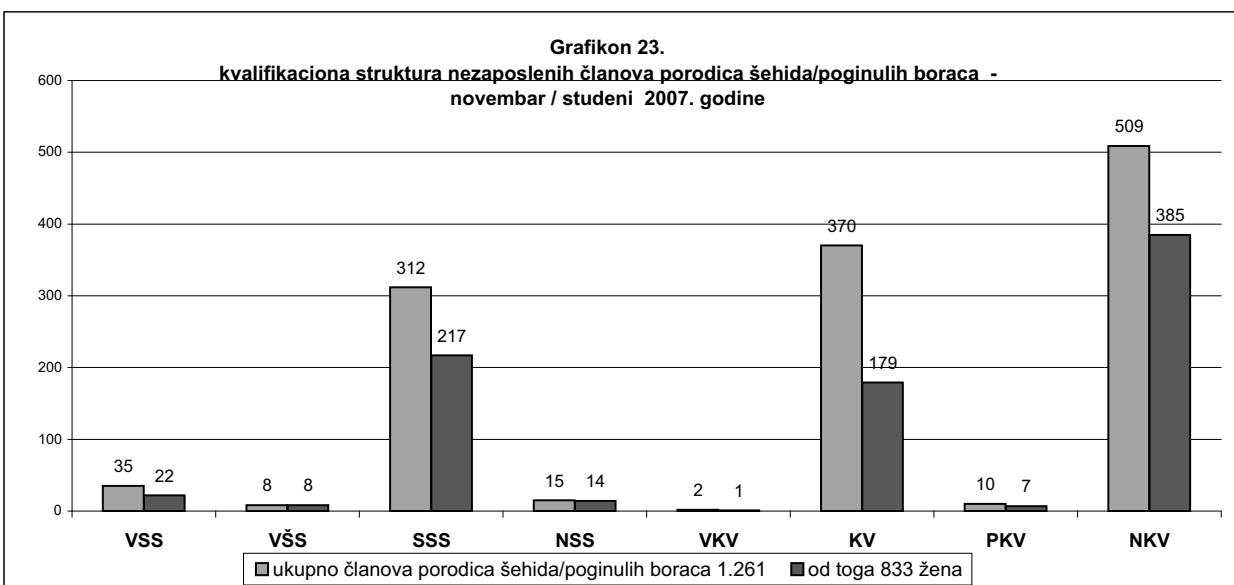
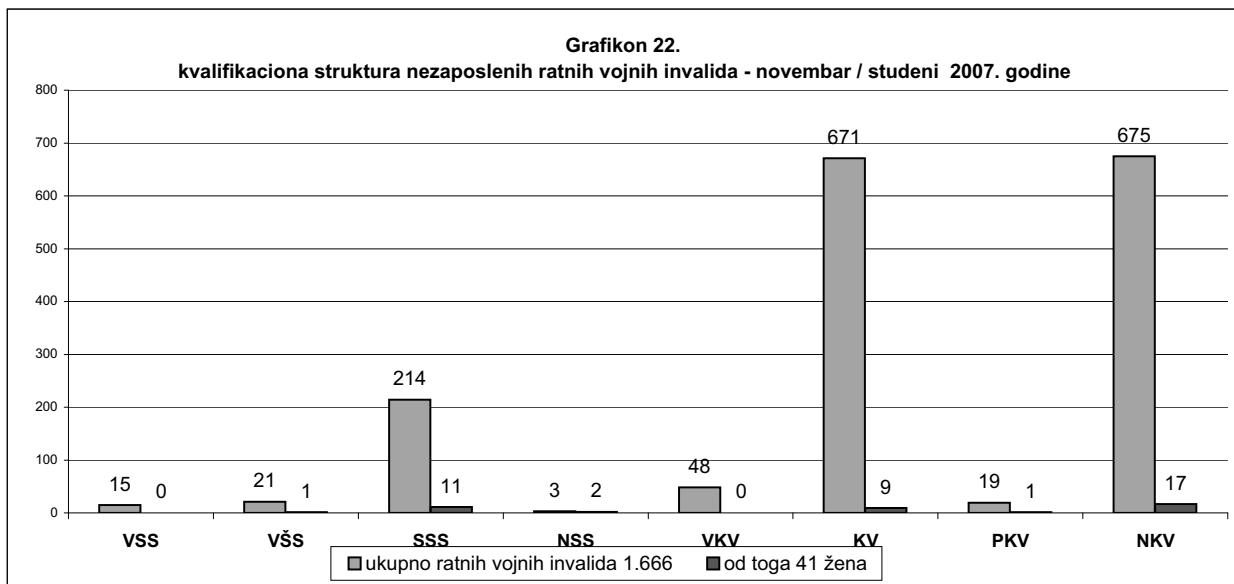
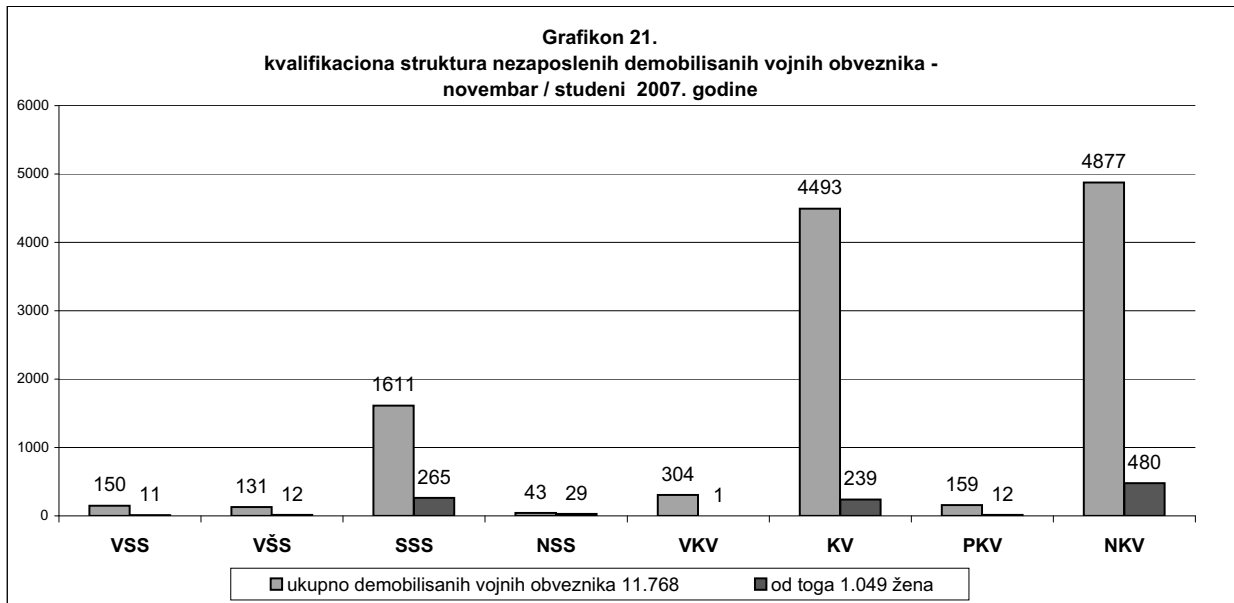
**Grafikon 19.**  
**KORISNICI NOVČANE NAKNADE I ZDRAVSTVENOG OSIGURANJA**

novembar / studeni 2007. godine



**Grafikon 20.**  
**Učešće demobilisanih vojnih obveznika, članova porodica šehida/poginulih boraca, RVI i ostalih invalida u ukupnoj registrovanoj nezaposlenosti - novembar / studeni 2007. godine**





**IZVOR PODATAKA I METODOLOŠKA OBJAŠNENJA**

**Izvor podatka o licima koja traže zaposlenje koji se koriste u izradi Statističkog biltena su evidencije koje vode biroi za zapošljavanje Javne ustanove "Služba za zapošljavanje Kantona Sarajevo" Sarajevo**

Podaci o zaposlenim licima u Kantonu Sarajevo preuzimaju se od Federalnog zavoda za statistiku, osim za tabele 3.3. i 3.4. za koje podatke daje ERC ZIPO.

Podaci se prikupljaju i obrađuju mjesečno i publikuju na web stranici Javne ustanove "Služba za zapošljavanje Kantona Sarajevo".

**OBJAŠNENJE POJMOVA I ZNAKOVA**

1. **NEZAPOSLENA LICA** su lica bez zaposlenja, sposobna za rad, starosne dobi od 15 do 65 godina, evidentirana u biroima za zapošljavanje.
2. **LICA KOJA PRVI PUT TRAŽE ZAPOSLENJE** su evidentirana lica u biroima za zapošljavanje koja nisu bila u radnom odnosu.
3. **KORISNICI NOVČANE NAKNADE** su nezaposlena lica evidentirana u općinskim biroima koja su stekla pravo na novčanu naknadu prema odredbama zakona.
4. **NOVOPRIJAVLJENA LICA KOJA TRAŽE ZAPOSLENJE** su registrovana nezaposlena lica u toku izvještajnog mjeseca.
5. **ZAPOSLENI S EVIDENCIJE JAVNE USTANOVE "SLUŽBA ZA ZAPOSŁLJAVANJE KANTONA SARAJEVO" – Sarajevo** su lica koja su se zaposlila na području Kantona Sarajevo tokom izvještajnog mjeseca a bila su evidentirana kod Javne ustanove.
6. **POTREBE ZA ZAPOSLENICIMA** iskazuju broj traženih radnika i pripravnika za nepopunjena i novootvorena radna mjesta koja organizacije i poslodavci prijavljuju biroima u toku izvještajnog mjeseca.
7. **REALIZOVANE PRIJAVE O POTREBAMA ZA ZAPOSLENICIMA** iskazuju broj zaposlenih radnika i pripravnika prema izvještaju o zasnivanju radnog odnosa koji poslodavci dostavljaju biroima tokom izvještajnog mjeseca.
8. **PRESTANAK RADA** evidentira se na osnovu prijava o prestanku radnog odnosa koje su organizacije-poslodavci podnijeli biroima za zapošljavanje u toku izvještajnog mjeseca.

**ZNAKOVI**

- nema pojave
- ... ne raspolaže se podacima
- ‘ podatak manji od 0,5 date jedinice mjere
- ispravljen podatak
- 1/ napomena ispod teksta ili tabele
- Ø prosjek
- () procjenjen podatak

**SKRAĆENICE**

- NK** nekvalifikovani radnik
- PKV** polukvalifikovani radnik
- KV** kvalifikovani radnik
- VKV** visokokvalifikovani radnik
- NSS** niža stručna sprema
- SSS** srednja stručna sprema
- VŠS** viša školska sprema
- VSS** visoka stručna sprema

**KS** Kanton Sarajevo



**A D R E S A R**

**JAVNE USTANOVE "SLUŽBA ZA ZAPOSŁJAVANJE KANTONA SARAJEVO" SARAJEVO**

<b>DIREKTOR</b>		<b>Doke Mazalića broj 3</b>		
<b>VAHID MUHAREMOVIĆ,</b>		<b>033 / 251 - 260</b>		
<b>dipl.ing.elektrotehnike</b>		<b>033 / 204 - 150</b>		
		<b>fax: 033 / 204 - 177</b>		
<b>R. BR.</b>	<b>OPĆINA</b>	<b>ADRESA</b>	<b>TELEFON / FAX</b>	<b>ŠEF BIROA</b>
1	2	3	4	5
1.	CENTAR	Mehmeda Spahe do br. 12	033 / 653 - 763 033 / 554 - 185	Hatidža Vručak - Zukanović
2.	STARI GRAD	Mehmeda Spahe do br. 12	033 / 653 - 763 554 - 185	
3.	HADŽIĆI	Hadželi br. 128	033 / 428-620	Salko Kadić
4.	ILIDŽA	Mala aleja br. 2	033 / 627 – 914 762-670	Muhamed Smailbegović
5.	TRNOVO	Trnovo bb	033 / 439 - 046	
6.	ILIJAS	Ivana Franje Jukića br. 4	033 / 400 – 037 403-350	Đenan Nožić
7.	NOVI GRAD	Teheranski trg br. od 6-8	033 / 469-812 469-813	Faruk Omanović
8.	NOVO SARAJEVO	Ložionička br. 5	033 / 653 - 217 652 - 457	Agiša Džanić
9.	VOGOŠĆA	Jošanička br. 30	033 / 424 – 080 424 –280	Sanela Termiz

*Izdavač:*

**KANTON SARAJEVO**  
**Javna ustanova**  
**«Služba za zapošljavanje Kantona Sarajevo»**  
**S a r a j e v o**

*Priprema i obrada  
za štampanje:*

**Sektor za analitičko-planske, ekonomske i  
informatičke poslove**