

SADRŽAJ

	strana
<i>Zapošljavanje i nezaposlenost na području Kantona Sarajevo - januar / siječanj 2008. godine</i>	3
Tabela 1. Stanovništvo, zaposlena lica i registrovana nezaposlenost	4
<i>Zaposlenost</i>	
Tabela 2. Ukupno – Kanton Sarajevo, općine	5
Tabela 3. Zaposlenost po područjima djelatnosti – Kanton Sarajevo	5
Tabela 3.1. Zaposlenost u F BiH , kantoni	6
Grafikon 1.	6
Grafikon 2.	6
Tabela 3.2. Stanovništvo, zaposlenost i registrovana nezaposlena lica	7
Grafikon 3.	7
Tabela 3.3. Zaposlenost u Kantonu Sarajevo, prema podacima Federalnog zavoda za PIO/MIO prema područjima i odjeljcima SKD	8
Tabela 3.4. Zaposlenost u Kantonu Sarajevo, prema podacima Federalnog zavoda za PIO/MIO, po općinama	9
<i>Posredovanje Javne ustanove</i>	
<i>“Služba za zapošljavanje Kantona Sarajevo” Sarajevo</i>	
Tabela 4. Ukupno Kanton Sarajevo, općinski biro - Podnijete prijave o potrebama za radnicima - Realizovane prijave o potrebama za radnicima - Zaposleni sa evidencije lica koja traže zaposlenje - Prestanci radnog odnosa - Posredovanje Javne ustanove “Služba za zapošljavanje Kantona Sarajevo” – Sarajevo	10
Tabela 5. Ukupno, učešće žena, indexi - Podnijete prijave o potrebama za radnicima - Realizovane prijave o potrebama za radnicima - Zaposleni sa evidencije lica koja traže zaposlenje - Prestanci radnog odnosa	10
<i>Registrovana nezaposlenost</i>	
Tabela 6. Ukupno Kanton Sarajevo, općinski biro - Lica koja traže zaposlenje - Lica koja prvi put traže zaposlenje - Prijavljena lica koja traže zaposlenje u toku izvješt. mjeseca	10
Tabela 7. Registrovana nezaposlena lica u Kantonu Sarajevo (po općinskim biroima, polu i kvalifikacijama)	11
Grafikon 4.	12
Grafikon 5.	12
Grafikon 6.	12
Grafikon 7.	12
Grafikon 8.	13
Grafikon 9.	13
Grafikon 10.	13
Grafikon 11.	14

	strana
Grafikon 12.	14
Grafikon 13.	15
Grafikon 14.	15
Grafikon 15.	16
Grafikon 16.	16
Tabela 8. Učešće žena, indexi	17
- Lica koja traže zaposlenje	
- Lica koja prvi put traže zaposlenje	
- Prijavljena lica koja traže zaposlenje u toku izvješt. mjeseca	
Tabela 9. Kvalifikaciona struktura	17
- Lica koja traže zaposlenje	
- Lica koja prvi put traže zaposlenje	
- Prijavljena lica koja traže zaposlenje u toku izvješt. mjeseca	
Grafikon 17.	17
Grafikon 18.	17
Tabela 10. Demobilisani vojni obveznici, članovi porodica poginulih boraca, ratni vojni invalidi, ostali invalidi – općinski biro	18
Tabela 11. Demobilisani vojni obveznici, članovi porodica poginulih boraca, ratni vojni invalidi, ostali invalidi - kvalifikaciona i polna struktura	18
Tabela 12. Registrovana nezaposlenost – općinski biro	19
Tabela 13. Registrovana nezaposlenost i zapošljavanje u KS	19
Tabela 14. Pregled broja izdatih radnih dozvola stranim državljanima i licima bez državljanstva prema stepenu stručne sprema i polu	19
Tabela 15. Posredovanje u zapošljavanju u januaru/siječnju 2008. godine	20
<i>Socijalna i materijalna sigurnost nezaposlenih</i>	
Tabela 16. Kanton Sarajevo - općinski biro	21
Tabela 17. Korisnici novčane naknade i zdravstvenog osiguranja, kvalifikaciona i polna struktura	21
Tabela 18. Pregled broja korisnika za ostvarivanje prava po osnovu člana 31.	21
Grafikon 19.	22
Grafikon 20.	22
Grafikon 21.	23
Grafikon 22.	23
Grafikon 23.	23
Metodološka objašnjenja	24
Adresar	25
Molimo korisnike Biltena da prilikom upotrebe podataka navedu izvor	

Zapošljavanje i nezaposlenost prema evidenciji Javne ustanove «Služba za zapošljavanje Kantona Sarajevo» - Sarajevo januar / siječanj 2008. godine

Prema podacima Federalnog zavoda za statistiku u decembru/prosinu 2008. godine na području Kantona Sarajevo bilo je zaposleno 115.569 radnika, što je u odnosu na ukupan broj zaposlenih u novembru/studenom 2007. godine više za 3624 ili 3,24% lica. U privredi je zaposleno 68.522 ili 59,29%, a u neprivredi 47.047 ili 40.71%.

Sa evidencije Javne ustanove «Služba za zapošljavanje Kantona Sarajevo - Sarajevo» u januaru/siječnju 2008. godine **zaposleno je 1.110** lica, što je za 11 lica više u odnosu na decembar/prosinac 2007. godine. Poslodavci su u istom mjesecu dostavili 196 prijava o slobodnim radnim mjestima i potrebama za novim zaposlenicima, što je za 50 prijava manje u odnosu na prethodni mjesec. U januaru/siječnju 2008. godine na osnovu dostavljenih prijava o slobodnim radnim mjestima i potreba za novim zaposlenicima zaposleno je 617 lica što je u odnosu na prethodni mjesec više za 154 lica.

U januaru/siječnju 2008. godine biroima za zapošljavanje, organizacije - poslodavci podnijeli su **310 prijava o prestanku radnog odnosa** po svim osnovama utvrđenim Zakonom o radu. U skladu sa Zakonom o posredovanju u zapošljavanju i socijalnoj sigurnosti nezaposlenih osoba, zaposleni u biroima za zapošljavanje su u toku januara/siječnja 2008. godine **brisali sa evidencije 1.706** lica ili 2,60% od ukupnog broja registrovanih nezaposlenih lica, a u odnosu na prethodni mjesec manje za 199 lica.

Treba istaći da se ažuriranje evidencija vrši kontinuirano.

Tokom januara/siječnja 2008. godine **prijavljeno je na evidenciju** Službe za zapošljavanje KS 1.908 lica, što je u odnosu na decembar/prosinac 2007. godine više za 587 lica. Od ukupnog broja novoprijavljenih lica prijavljeno je 1.547 stručnih lica ili 81,08% i 361 nestručno lice ili 18,92%. Posmatrano po biroima za zapošljavanje, najveći broj prijavljenih lica evidentiran je u Novom Gradu 549 ili 28,77%, Novom Sarajevu 297 ili 15,57%, Ilidži 291 ili 15,25%, Centru 255 ili 13,36%, Starom Gradu 208 ili 10,90%, itd.

Krajem januara/siječnja 2008. godine u Kantonu Sarajevo na evidenciji Javne ustanove «Služba za zapošljavanje Kantona Sarajevo - Sarajevo» **registrovano je 65.546 nezaposlenih lica**, što je više za 202 lica ili 0,31% u odnosu na decembar/prosinac 2007. godine. Učešće **žena** u ukupnom broju lica koja traže zaposlenje u januaru/siječnju 2008. godine iznosi 39.854 ili 60,80%. Posmatrano po općinskim biroima, najveći broj registrovanih nezaposlenih lica evidentiran je u Novom Gradu 18.011 lica ili 27,48 %, Ilidži 10.459 ili 15,96 %, Novom Sarajevu 7.982 ili 12,18 %, Centru 7.166 ili 10,93%, itd.

Učešće **stručnih** lica u ukupnom broju nezaposlenih iznosi **40.693 ili 62,08%**, od čega sa VSS 3.184 ili 4,86%, VŠS 1.021 ili 1,56%, SSS 17.550 ili 26,77%, VKV 538 ili 0,82% i KV 18.400 ili 28,07%, a **nestručnih 24.853 ili 37, 92%**, od čega NKV 23.801 ili 36,31%, PKV 529 ili 0,81% i NSS 523 ili 0,80%.

Broj lica koja **prvi put traže zaposlenje** je 30.327 ili 46,27% od ukupnog broja registrovanih nezaposlenih lica, od toga je **stručnih lica 16.942** ili 55,86 %, a **nestručnih 13.385** ili 44,14%.

Od ukupnog broja registrovanih nezaposlenih lica u posmatranom periodu učešće **demobilisanih vojnih obveznika** iznosi 11.748 ili 17,92%, **ratnih vojnih invalida** 1.637 ili 2,50%, **članova porodica poginulih boraca šehida** 1.216 ili 1,86% i **ostalih invalida** (civilne žrtve rata, kategorizovana omladina i ostali) 861 ili 1,31%.

U skladu sa Zakonom o posredovanju u zapošljavanju i socijalnoj sigurnosti nezaposlenih osoba, u januaru/siječnju 2008. godine **novčanu naknadu** koristilo je 1.425 lica ili 2,17% od ukupnog broja evidentiranih nezaposlenih lica. Broj korisnika novčane naknade u januaru/siječnju 2008. godine veći je za 104 lica ili 7,87% u odnosu na prethodni mjesec. Pravo na **zdravstveno osiguranje**, preko Službe, u istom periodu ostvarilo je 38.421 nosioca osiguranja ili 58,62% od ukupnog broja evidentiranih nezaposlenih lica i 24.358 članova njihovih domaćinstava. Broj korisnika prava na zdravstveno osiguranje, nosilaca osiguranja, veći je za 234 lica ili 0,61% u odnosu na prethodni mjesec.

U januaru/siječnju 2008. godine izdata je 21 radna dozvola stranim državljanima i licima bez državljanstva. Od tog broja, 7 radnih dozvola izdato je za lica sa VSS, 2 za lica sa VŠS, 10 za lica sa SSS, 1 za radnika sa NSS i 1 za KV radnika.

Na osnovu člana 31. Zakona o posredovanju u zapošljavanju i socijalnoj sigurnosti nezaposlenih osoba, u januaru/siječnju 2008. godine izvršena je uplata doprinosa za PIO – dokup staža za 63 lica (3 uplate za lica sa VSS, 3 uplate za lica sa VŠS, 13 uplata za lica sa SSS, 4 uplate za lica sa VKV, 22 uplate za KV radnike, 3 uplate za NSS radnike i 15 uplata za NK radnike).

STANOVNIŠTVO, ZAPOSLENA LICA I REGISTROVANA NEZAPOSLENA LICA

Tabela 1.

	STANOVNIŠTVO (30.06. 2007.) ^{1/}				ZAPOSLENA LICA ^{1/} (31.XII 2007.)	REGISTROVANA NEZAPOSLENA LICA (31.I. 2008.)	% UČEŠĆA REGISTROVANIH NEZAPOSLENIH LICA U BROJU RADNO AKTIVNOG STANOVNIŠTVA (od 15 do 65)
	UKUPNO	Po godinama starosti					
		0 - 14	15 - 65	65 i preko			
1	2	3	4	5	6	7	8
CENTAR	70.143	10.370	46.743	13.030	39.402	7.166	15,33
HADŽIĆI	22.140	4.472	14.863	2.805	3.434	5.443	36,62
ILIDŽA	52.374	10.279	34.488	7.607	14.633	10.459	30,33
ILIJAŠ	17.572	4.169	10.842	2.561	2.011	4.881	45,02
NOVI GRAD	122.737	19.882	84.770	18.085	19.328	18.011	21,25
NOVO SARAJEVO	73.268	10.123	48.527	14.618	22.616	7.982	16,45
STARI GRAD	37.917	5.990	25.582	6.345	10.595	6.141	24,01
VOGOŠĆA	20.697	4.243	13.696	2.758	3.264	5.056	36,92
TRNOVO	2.182	188	1.373	621	286	407	29,64
KANTON SARAJEVO - Ukupno	419.030	69.716	280.884	68.430	115.569	65.546	23,34
FEDERACIJA BIH	2.327.466	419.677	1.579.875	327.914	415.440	366.705	23,21
% UČEŠĆA KS U FBIH	18,00	16,61	17,78	20,87	27,82	17,87	

1/ Podaci Federalnog zavoda za statistiku

ZAPOSLENOST ^{1/}

Ukupno Kanton Sarajevo - općine

Tabela 2.

decembar / prosinac 2007. godine

	BROJ ZAPOSLENIH			INDEX	
	31.12.2006.	XI 2007.	XII 2007.	XII 2007.	XII 2007.
				31.12.2006.	XI 2007.
KS UKUPNO 2/	97.134	111.945	115.569	118,98	103,24
Hadžići	3.008	3.381	3.434	114,16	101,57
Ilidža	10.354	14.135	14.633	141,33	103,52
Ilijaš	1.709	1.978	2.011	117,67	101,67
Vogošća	2.496	3.160	3.264	130,77	103,29
Trnovo	241	296	286	118,67	96,62
UKUPNO GRAD	79.326	88.995	91.941	115,90	103,31
Centar	34.626	38.775	39.402	113,79	101,62
Novi Grad	15.906	18.663	19.328	121,51	103,56
Novo Sarajevo	19.323	21.349	22.616	117,04	105,93
Stari Grad	9.471	10.208	10.595	111,87	103,79

1/ Podaci Federalnog zavoda za statistiku

2/ Nisu uključeni zaposleni u vojsci

ZAPOSLENOST ^{1/}

Po područjima djelatnosti - Kanton Sarajevo

Tabela 3.

decembar / prosinac 2007. godine

PODRUČJE / ¹	BROJ ZAPOSLENIH			INDEX	
	31.12.2006.	XI 2007.	XII 2007.	XII 2007.	XII 2007.
				31.12.2006.	XI 2007.
KS UKUPNO 2/	97.134	111.945	115.569	118,98	103,24
A - Poljoprivreda, lov i šumarstvo	908	1.331	1.322	145,59	99,32
B - Ribarstvo	0	0	0	0,00	0,00
C - Rudarstvo	43	123	121	281,40	98,37
D - Prerađivačka industrija	12.678	14.003	13.990	110,35	99,91
E - Snabdijevanje el. energijom, gasom i vodom	3.816	3.337	3.310	86,74	99,19
F - Građevinarstvo	6.979	8.086	8.102	116,09	100,20
G - Trgovina	13.848	20.376	22.751	164,29	111,66
H - Ugostiteljstvo	3.628	4.329	4.359	120,15	100,69
I - Saobraćaj, skladištenje i veze	8.772	9.860	9.863	112,44	100,03
J - Finansijsko posredovanje	3.913	4.727	4.704	120,21	99,51
UKUPNO PRIVREDA	54.585	66.172	68.522	125,53	103,55
K - Poslovanje nekretninama iznajmljivanje i poslovne usl.	5.080	6.409	7.694	151,46	120,05
L - Javna uprava i odbrana; obavezno socijalno osiguranje	11.431	12.085	12.228	106,97	101,18
M - Obrazovanje	8.628	8.809	8.808	102,09	99,99
N - Zdravstvena i socijalna zaštita	8.021	8.215	8.138	101,46	99,06
O - Ostale javne, društvene, soc. i lične uslužne djelatnosti	6.922	7.492	7.473	107,96	99,75
P - Privatna domaćinstva sa zaposlenim licima	28	33	29	103,57	87,88
Q - Eksteritorijalne org. i tijela	1.150	1.206	1.231	107,04	102,07
00-Nerasp.po djelatnostima SKD	1.289	1.524	1.446	112,18	94,88
UKUPNO NEPRIVREDA	42.549	45.773	47.047	110,57	102,78

1/ Prema standardnoj klasifikaciji djelatnosti

2/ Nisu uključeni zaposleni u vojsci

ZAPOSLENOST

U FEDERACIJI BOSNE I HERCEGOVINE PO KANTONIMA

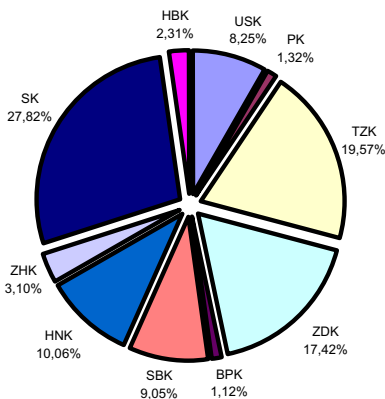
Tabela 3.1.

BROJ ZAPOSLENIH STANJE 31.XII 2007. GODINE											
PODRUČJE / ¹	USK	PK	TZK	ZDK	BPK	SBK	HNK	ZHK	KS	HBK	FBIH
UKUPNO	34.257	5.473	81.300	72.383	4.642	37.579	41.781	12.868	115.569	9.588	415.440
A - Poljoprivreda, lov i šumarstvo	1.132	107	1.234	1.842	84	1.723	784	204	1.322	907	9.339
B - Ribarstvo	52	0	0	7	4	19	70	16	0	1	169
C - Rudarstvo	154	38	8.075	5.119		1.153	191	143	121	173	15.167
D - Prerađivačka industrija	7.248	903	19.114	22.462	1.540	10.751	6.775	1.910	13.990	1.751	86.444
E - Snabdijevanje el. energijom, gasom i vodom	836	123	2.722	2.272	137	908	2.303	295	3.310	323	13.229
F - Građevinarstvo	2.426	295	5.514	5.143	193	1.356	2.245	1.076	8.102	570	26.920
G - Trgovina	6.860	1.246	13.434	10.147	553	7.836	7.201	4.352	22.751	1.534	75.914
H - Ugostiteljstvo	1.878	310	2.586	2.725	204	1.794	1.975	495	4.359	358	16.684
I - Saobraćaj, skladištenje i veze	1.684	400	5.821	4.361	237	1.617	3.518	516	9.863	511	28.528
J - Finansijsko posredovanje	650	66	1.014	830	62	326	1.328	175	4.704	127	9.282
UKUPNO PRIVREDA	22.920	3.488	59.514	54.908	3.014	27.483	26.390	9.182	68.522	6.255	281.676
K - Poslovanje nekretninama, iznajmljivanje i poslovne usl.	858	141	2.221	2.188	71	429	1.755	505	7.694	125	15.987
L - Javna uprava i odbrana; obavezno socijalno osiguranje	3.289	825	5.129	4.409	688	2.792	4.297	1.168	12.228	1.313	36.138
M - Obrazovanje	3.814	460	7.002	5.869	388	3.184	3.846	921	8.808	957	35.249
N - Zdravstvena i socijalna zaštita	2.338	399	5.414	3.763	357	2.647	3.054	424	8.138	669	27.203
O - Ostale javne, društvene, soc. i lične uslužne djelatnosti	1.001	160	1.756	1.246	124	978	2.391	640	7.473	232	16.001
P - Privatna domaćinstva sa zaposlenim licima	0	0	3	0	0	41	3	1	29	0	77
Q - Eksteritorijalne org. i tijela	0	0	0	0	0	0	0	0	1.231	0	1.231
00 - Neraspoređeno po djel.SKD	37		261	0	0	25	45	27	1.446	37	1.878
UKUPNO NEPRIVREDA/2	11.337	1.985	21.786	17.475	1.628	10.096	15.391	3.686	47.047	3.333	133.764

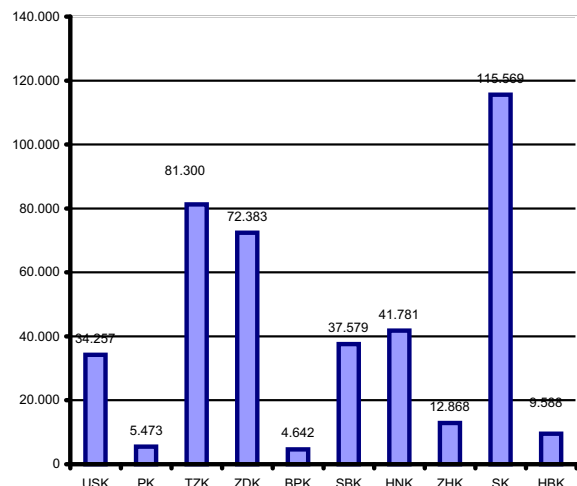
1/Prema standardnoj klasifikaciji zanimanja

2/ Nisu uključeni zaposleni u vojsci

Grafikon 1.
ZAPOSLENOST U FBIH
stanje 31.12.2007 godine



Grafikon 2.
ZAPOSLENOST U FBIH - stanje 31.12.2007. godine

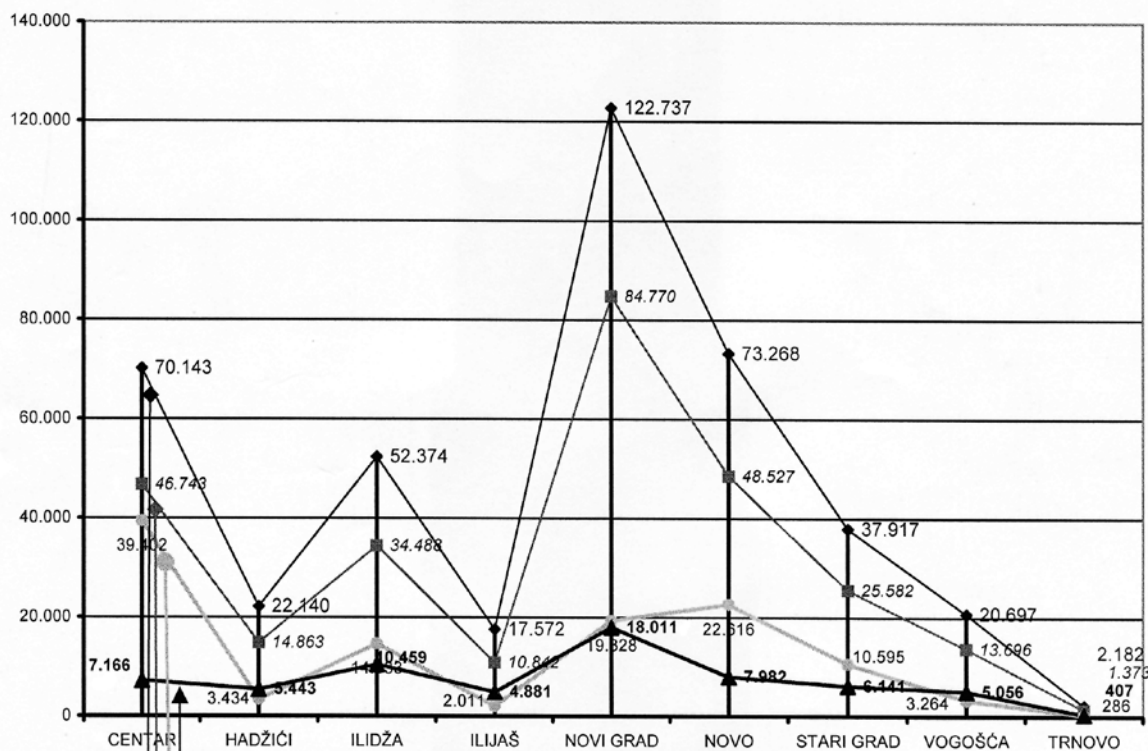


STANOVNIŠTVO, ZAPOSLENOST I REGISTROVANA NEZAPOSLENA LICA U KANTONU SARAJEVO

Tabela 3.2.

	CENTAR	HADŽIĆI	ILIDŽA	ILIJAS	NOVI GRAD	NOVO SARAJEVO	STARI GRAD	VOGOŠĆA	TRNOVO	KANTON SARAJEVO
Broj stanovnika procjena (stanje 30.06. 2007.)	70.143	22.140	52.374	17.572	122.737	73.268	37.917	20.697	2.182	419.030
Radno aktivno stanovništvo (15 - 65)	46.743	14.863	34.488	10.842	84.770	48.527	25.582	13.696	1.373	280.884
Broj zaposlenih (Stanje 30.XII 2007.)	39.402	3.434	14.633	2.011	19.328	22.616	10.595	3.264	286	115.569
Registrovana nezaposlena lica (Stanje 31.01.2008.)	7.166	5.443	10.459	4.881	18.011	7.982	6.141	5.056	407	65.546

Grafikon 3.
STANOVNIŠTVO, ZAPOSLENOST I REGISTROVANA NEZAPOSLENA LICA



Registrovana nezaposlena lica u KS (Stanje 31.01.2008. godine) 65.546

Broj zaposlenih u KS (Stanje 31.12.2007. godine) 115.569

Radno aktivno stanovništvo u KS (15 - 65 godina starosti) 280.884

Broj stanovnika u KS (Procjena stanja 30.06.2007. godine) 419.030

RAPOSLENOST U KANTONU SARAJEVO PREMA PODACIMA FEDERALNOG ZAVODA PIO/MIO PO PODRUČJIMA I ODJELJCIMA SK

TABELA 3.3.

januar /siječanj 2008. godine

	VI 2007	VII 2007	VIII 2007	IX 2007	X 2007	XI 2007	XII 2007	I 2008
A Poljoprivreda, lov i šumarstvo	1271	1288	1289	1281	1274	1277	1261	1252
1 Poljoprivreda, lov i odgovarajuće uslužne djelatnosti	655	665	664	667	663	668	659	643
2 Šumarstvo i šumarske usluge	616	623	625	614	611	609	602	609
B Ribarstvo	0	0	0	0	0	0	0	0
5 Ribarstvo, mrijestilište i ribnjaci, usluge u ribarstvu	0	0	0	0	0	0	0	0
C Rudarstvo	149	164	168	168	171	175	174	176
10 Vađenje ugljena i treseta	0	0	0	0	0	0	0	0
13 Vađenje ruda metala	0	0	0	0	0	0	0	0
14 Vađenje ostalih ruda i kamena	149	164	168	168	171	175	174	176
D Prerađivačka industrija	15149	15849	15850	15867	15842	15965	15939	15884
15 Proizvodnja hrane i pića	4188	4464	4459	4450	4436	4506	4495	4465
16 Proizvodnja duhanskih proizvoda	421	419	419	411	407	432	429	429
17 Proizvodnja tekstila	409	451	445	444	446	450	457	466
18 Proizvodnja odjeće, dorada i bojenje krzna	339	360	356	362	363	363	363	362
19 Prerada kože, izrada galanterije i obuće	345	356	353	352	349	343	340	349
20 Prerada drveta i proizvodnja proizvoda od drveta, osim namještaja	594	629	629	634	615	612	597	592
21 Proizvodnja celuloze, papira i proizvoda od papira	46	47	48	48	46	50	51	50
22 Izdavačka i štamparska djelatnost	1871	1915	1926	1932	1930	1953	1968	1958
23 Proizvodnja koksa, naftnih derivata i nukl. goriva	0	0	0	0	0	0	0	0
24 Proizvodnja hemikalija i hemijskih proizvoda	767	772	771	768	775	771	764	765
25 Proizvodnja proizvoda od gume i plastičnih masa	435	447	452	450	452	464	468	463
26 Proizvodnja ostalih nemetalnih mineralnih proizvoda	757	791	798	820	808	786	775	764
27 Proizvodnja metala	424	420	426	420	430	431	433	429
28 Proizvodnja proizvoda od metala, osim mašina/strojeva	1395	1475	1474	1460	1463	1476	1475	1452
29 Proizvodnja mašina/strojeva i uređaja d.n.	661	711	712	705	705	690	694	702
30 Proizvodnja kancelarijskih mašina/strojeva i računara/komputera	219	234	242	245	248	254	249	251
31 Proizvodnja elektr.mašina/strojeva i aparata.d.n.	348	340	305	290	302	299	297	298
32 Proizvodnja radio televizijskih i komunikacijskih	17	18	17	17	17	16	16	17
33 Proizvodnja medicinskih, preciznih i optičkih instrumenata, satova	217	219	219	222	219	218	221	220
34 Proizvodnja motornih vozila, prikolica i poluprikolica	321	320	318	348	346	349	361	360
35 Proizvodnja ostalih prijevoznih sredstava	32	57	58	58	33	34	34	51
36 Proizvodnja namještaja, prerađivačka industrija.d.n.	1093	1152	1165	1161	1180	1195	1182	1172
37 Reciklaža	250	252	258	270	272	273	270	269
E Snabdijevanje električnom energijom, gasom i vodom	3259	3263	3270	3271	3260	3259	3239	3208
40 Snabdijevanje električnom energijom gasom, parom i toplom vodom	2065	2067	2071	2073	2064	2067	2054	2032
41 Sakupljanje, prečišćavanje i distribucija vode	1194	1196	1199	1198	1196	1192	1185	1176
F Građevinarstvo	9364	9711	9676	9606	9662	9655	9625	9456
45 Građevinarstvo	9364	9711	9676	9606	9662	9655	9625	9456
G Trgovina; popravak motornih vozila, motocikala te predmeta za vlastitu upotrebu i domaćinstvo	23067	24462	24525	24601	24651	25007	24862	24723
50 Trgovina motornim vozilima i motociklima, održavanje i popravak; trgovina na malo gorivima	2338	2471	2485	2451	2460	2502	2495	2473
51 Trgovina na veliko i posred. u trgovini, osim trgovine motornim vozilima	11778	12333	12387	12507	12522	12676	12545	12604
52 Trgovina na malo, osim trg. motor. vozil. i motoc., popr. predm. za vl. upot.	8951	9658	9653	9643	9669	9829	9822	9646
H Ugostiteljstvo	4515	5224	5160	5069	5058	5193	5176	5045
55 Ugostiteljstvo	4515	5224	5160	5069	5058	5193	5176	5045
I Saobraćaj, skladištenje i veze	10394	10511	10549	10571	10591	10622	10599	10559
60 Kopneni prevoz, cjelovodni transport	5635	5687	5697	5712	5705	5706	5672	5646
62 Vazdušni saobraćaj	94	94	93	91	93	94	95	94
63 Prateće i pomoćne djelatnosti u saobraćaju i djelatnost putničkih agencija	1509	1541	1556	1566	1575	1591	1608	1598
64 Poštanske aktivnosti i telekomunikacije	3156	3189	3203	3202	3218	3231	3224	3221

DERALNOG ZAVODA PIO/MIO PO PODRUČJIMA I ODJELJCIMA SKI

TABELA 3.3. Nastavak

		VI 2007	VII 2007	VIII 2007	IX 2007	X 2007	XI 2007	XII 2007	I 2008
J	Finansijsko posredovanje	5094	5150	5240	5356	5486	5562	5613	5693
65	Finansijsko posredovanje, osim osiguranja i penzijskih fondova	3999	4071	4155	4260	4339	4410	4466	4545
66	Osiguranje i penzijski/mirovinski fondovi, osim obaveznog socijalnog osiguranja	812	791	799	804	857	876	870	863
67	Pomoćne djelatnosti u finansijskom posredovanju	283	288	286	292	290	276	277	285
K	Poslovanje nekretninama, iznajmljivanje i poslovne usluge	9877	10129	10240	10273	10218	10274	10448	10401
70	Poslovanje nekretninama	759	802	816	817	829	824	815	815
71	Iznajmljivanje mašina i opreme, bez rukovaoca; iznajmljivanje predmeta za ličnu upotrebu i	160	175	175	173	173	169	170	159
72	Računarske i srodne aktivnosti	893	912	921	921	925	936	984	1011
73	Istraživanje i razvoj	588	583	587	584	560	583	574	573
74	Ostale poslovne djelatnosti	7477	7657	7741	7778	7731	7762	7905	7843
L	Javna uprava i odbrana; obavezno socijalno osiguranje	20612	20720	20824	20830	20774	20104	20165	19970
75	Javna uprava i odbrana; obavezno socijalno osiguranje	20612	20720	20824	20830	20774	20104	20165	19970
M	Obrazovanje	9055	8952	8698	8949	9166	9204	9206	9144
80	Obrazovanje	9055	8952	8698	8949	9166	9204	9206	9144
N	Zdrastvena i socijalna zaštita	9234	9299	9325	9306	9241	9198	9187	9080
85	Zdrastvena i socijalna zaštita	9234	9299	9325	9306	9241	9198	9187	9080
O	Ostale javne, društvene, socijalne i lične uslužne djelatnosti	9262	9440	9462	9438	9449	9470	9459	9401
90	Uklanjanje otpadnih voda, odvoz smeća i slično	1376	1377	1369	1373	1363	1381	1388	1355
91	Djelatnost organizacija na bazi učlanjenja, d.n.	2030	2060	2061	2063	2096	2065	2057	2033
92	Rekreativne, kulturne i sportske djelatnosti	3796	3846	3869	3835	3823	3838	3837	3833
93	Ostale uslužne djelatnosti	2060	2157	2163	2167	2167	2186	2177	2180
p	Privatna domaćinstva sa zaposlenim osobama	5	5	5	5	5	5	5	4
95	Privatna domaćinstva sa zaposlenim osobama	5	5	5	5	5	5	5	4
Q	Eksteritorijalne organizacije i tijela	1893	1875	1889	1889	1878	1896	1899	1830
99	Eksteritorijalne organizacije i tijela	1893	1875	1889	1889	1878	1896	1899	1830
	UKUPNO	132.200	136.042	136.170	136.480	136.726	136.866	136.857	135.826

*Izvor podataka: ERC ZIPO

DACIMA FEDERALNOG ZAVODA PIO/MIO PO OPĆINAM/

Tabela 2

januar/siječanj 2008. godine

	BROJ ZAPOSLENIH			INDEX	
	XII 2006.	XII 2007.	I 2008.	XII 2007.	I 2008.
				XII 2006.	XII 2007.
KS UKUPNO	128.851	136.857	135.826	105,41	99,25
Hadžići	2.960	3.410	3.372	113,92	98,89
Iliđa	14.055	16.081	16.234	115,50	100,95
Ilijaš	2.045	2.291	2.284	111,69	99,69
Vogošća	3.198	3.353	3.326	104,00	99,19
Trnovo	265	216	216	81,51	100,00
UKUPNO GRAD	106.328	111.506	110.394	103,82	99,00
Centar	42.460	46.365	45.640	107,49	98,44
Novi Grad	21.577	23.088	22.895	106,11	99,16
Novo Sarajevo	24.675	25.513	25.453	103,15	99,76
Stari Grad	17.616	16.540	16.406	93,13	99,19

*Izvor podataka: ERC ZIPO

**POSREDOVANJE JAVNE USTANOVE "SLUŽBA ZA ZAPOSŁJAVANJE KANTONA SARAJEVO"
SARAJEVO**

Kanton Sarajevo - općinski biro

Tabela 4.

januar / siječanj 2008.godine

	Podnijete prijave o slob. rad. mjestima	Realizovane prijave	Zaposleni sa eviden. lica koja traže zapos.	Prestanci radnog odnosa
KS UKUPNO	196	617	1110	310
Hadžići	0	0	54	21
Ilidža	20	0	159	46
Ilijaš	0	0	39	19
Vogošća	0	0	53	18
Trnovo	0	0	5	0
UKUPNO GRAD	176	617	800	206
Centar	24	24	122	32
Novi Grad	129	418	418	109
Novo Sarajevo	20	172	172	48
Stari Grad	3	3	88	17

Tabela 5.

januar / siječanj 2008.godine

	UKUPNO		INDEX	ŽENE		INDEX
	XII 2007.	I 2008.	I XII	XII 2007.	I 2008.	I XII
Podnijete prijave o potrebama za radnici.	246	196	79,67	89	58	65,17
Real. prijave o slobodnim radnim mjestima	463	617	133,26	258	291	112,79
Zapos. sa evidencije lica koja traže zapos.	1099	1110	101,00	553	528	95,48
Prestan. rad. odnosa	247	310	125,51	120	144	120,00

REGISTROVANA NEZAPOSLENOST U KS

*Lica koja traže zaposlenje, lica koja prvi put traže zaposlenje i prijavljena lica u toku mjeseca ukupno
i po općinskim biroima*

Tabela 6.

januar / siječanj 2008. godine

	Lica koja traže zaposlenje	Od kolone UKUPNO prvi put	Prijavljena lica koja traže zaposlenje - u toku izvještajnog mjeseca
		traže zaposlenje	
KS UKUPNO	65.546	30.327	1.908
Hadžići	5.443	3.242	94
Ilidža	10.459	4.734	291
Ilijaš	4.881	3.022	78
Vogošća	5.056	2.585	125
Trnovo	407	206	11
UKUPNO GRAD	39.300	16.538	1.309
Centar	7.166	3.062	255
Novi Grad	18.011	7.775	549
Novo Sarajevo	7.982	3.031	297
Stari Grad	6.141	2.670	208

REGISTROVANA NEZAPOSLENA LICA U KS

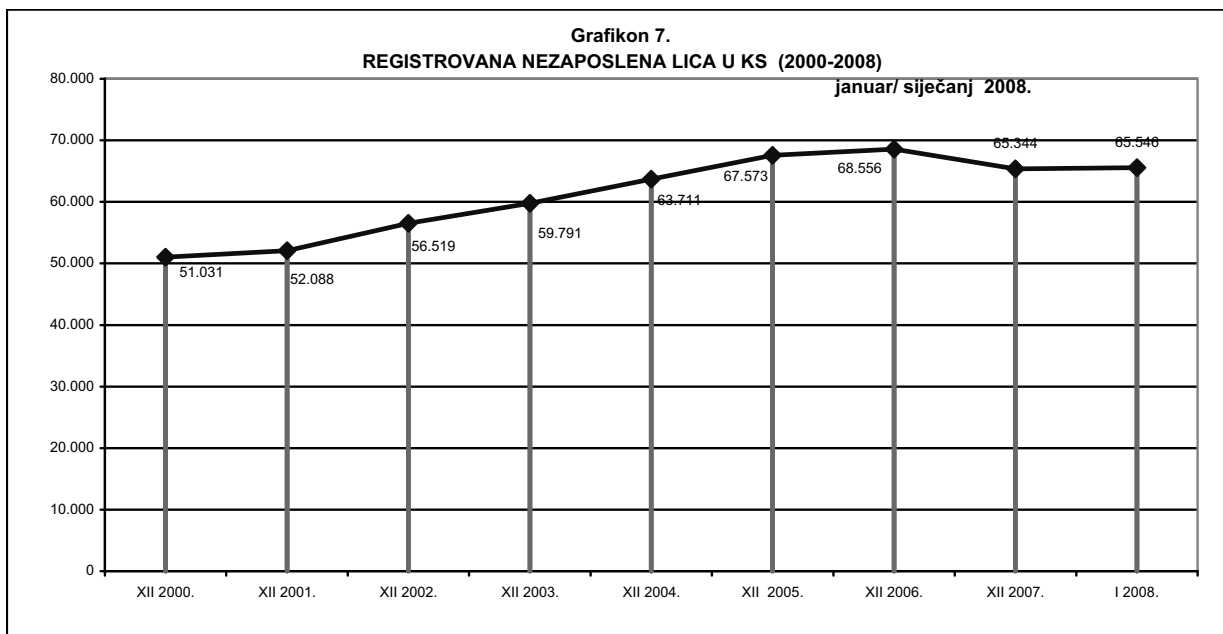
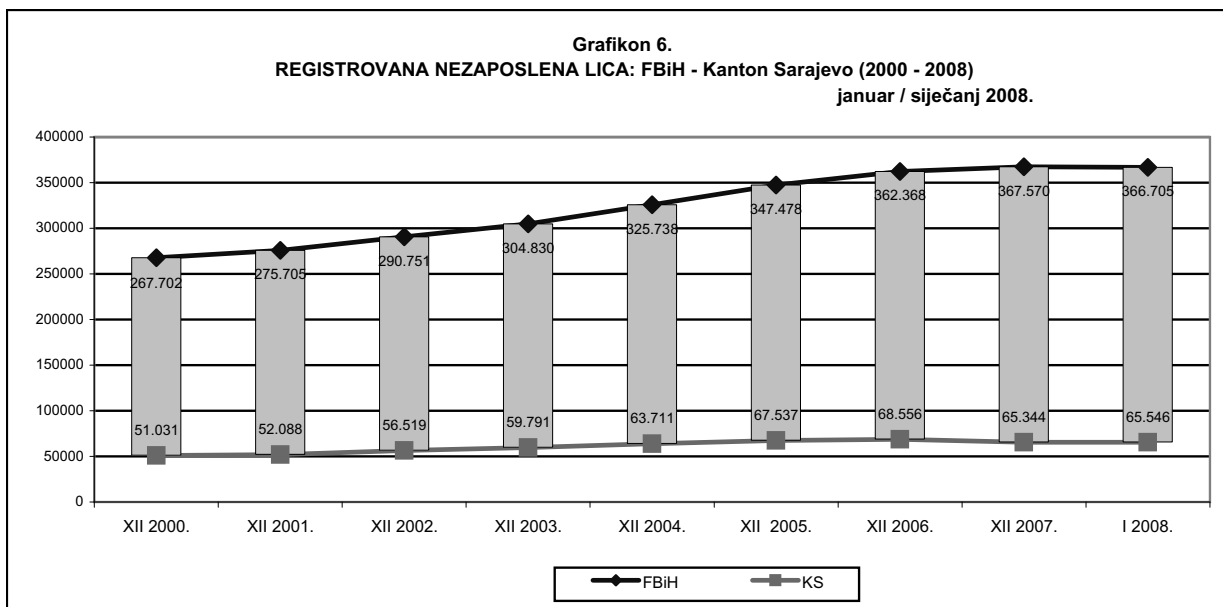
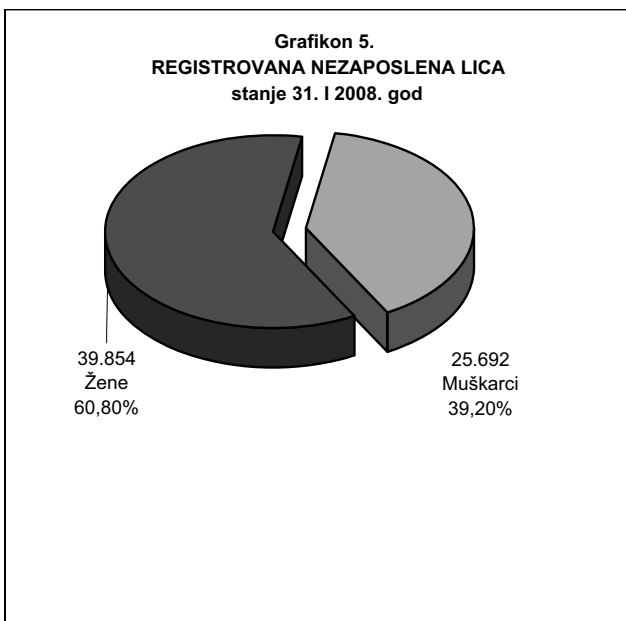
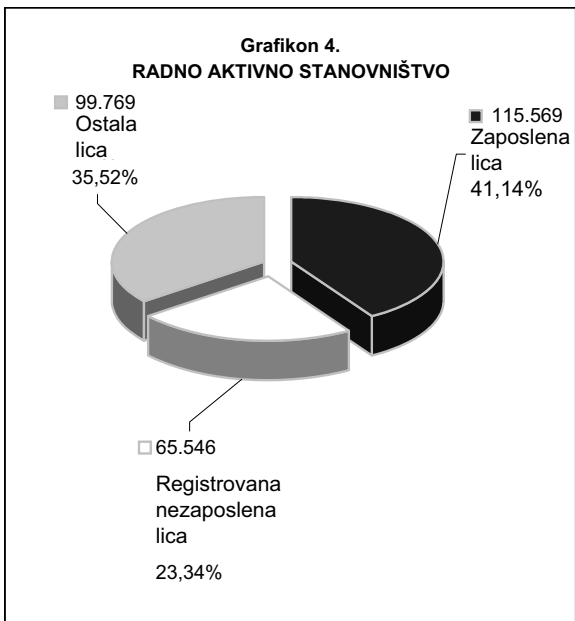
(po općinskim biroima, polu i kvalifikaciji)

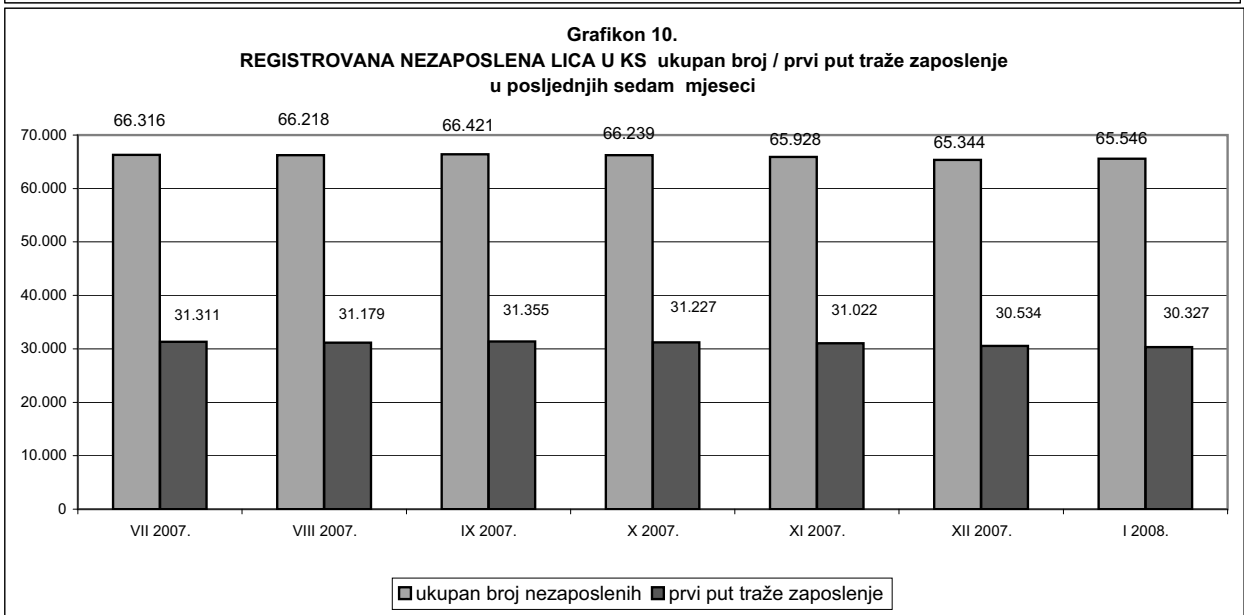

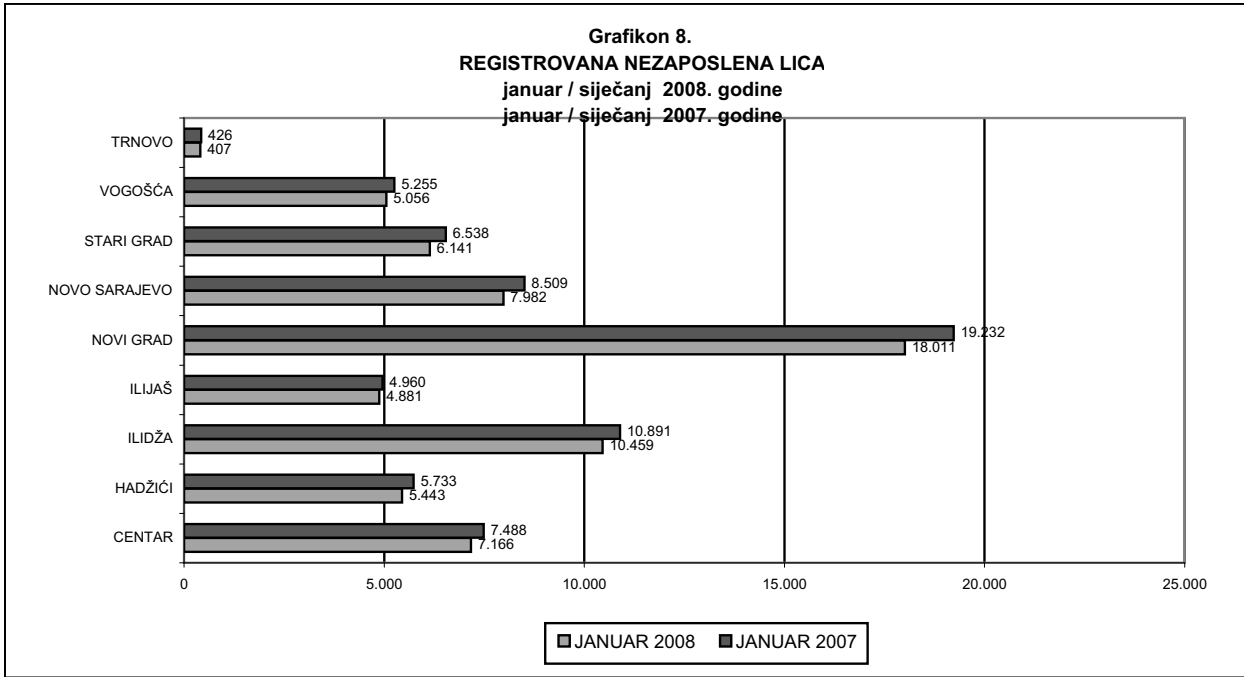
Tabela 7.

	UKUPNO	CENTAR	HADŽIĆI	ILIDŽA	ILIJAS	NOVI GRAD	NOVO SARAJEVO	STARI GRAD	VOGOŠĆA	TRNOVO ^{1/}
Stanje										
31.12. 2001.	52.088	6.170	3.914	7.954	3.329	14.432	7.482	4.677	4.077	53
31.12. 2002.	56.519	6.338	4.142	8.958	3.693	15.257	8.109	5.310	4.424	288
31.12. 2003.	59.791	6.575	4.484	9.399	3.950	16.640	8.099	5.585	4.710	349
31.12. 2004.	63.711	6.921	5.074	10.215	4.348	17.529	8.160	6.030	5.064	370
31.12.2005.	67.537	7.372	5.590	10.706	4.749	18.646	8.488	6.317	5.289	380
31.12.2006.	68.556	7.416	5.735	10.752	4.962	19.138	8.434	6.478	5.219	422
31.12.2007.	65.344	7.121	5.440	10.407	4.873	18.029	7.946	6.097	5.028	403
31.01.2008.	65.546	7.166	5.443	10.459	4.881	18.011	7.982	6.141	5.056	407

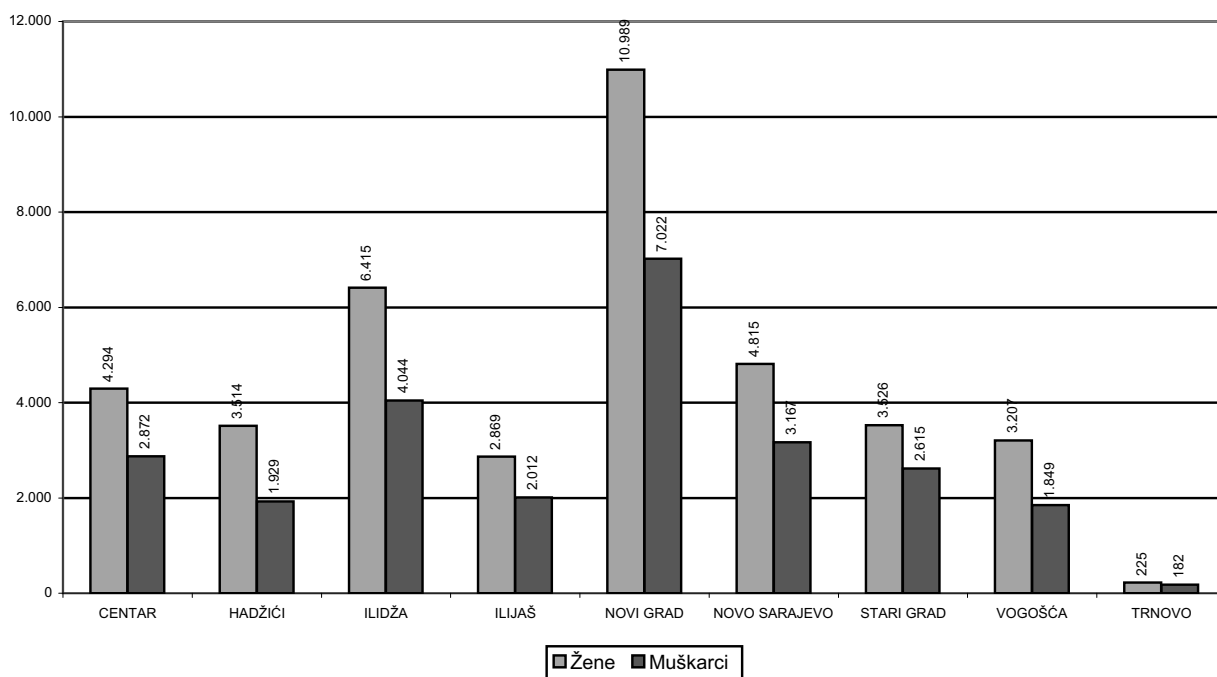
31.07.2007.	66.316	7.160	5.480	10.524	4.873	18.392	8.184	6.276	5.003	424	
31.08.2007.	66.218	7.159	5.475	10.437	4.894	18.406	8.177	6.237	5.014	419	
30.09.2007.	66.421	7.208	5.495	10.498	4.919	18.377	8.201	6.257	5.052	414	
31.10.2007.	66.239	7.265	5.458	10.522	4.911	18.272	8.105	6.223	5.066	417	
30.11.2007.	65.928	7.269	5.484	10.470	4.899	18.062	8.105	6.180	5.045	414	
31.12.2007.	65.344	7.121	5.440	10.407	4.873	18.029	7.946	6.097	5.028	403	
31.01.2008.	65.546	7.166	5.443	10.459	4.881	18.011	7.982	6.141	5.056	407	
januar/ siječanj 2008.											
UKUPNO	Ukupno	65.546	7.166	5.443	10.459	4.881	18.011	7.982	6.141	5.056	407
	Žene	39.854	4.294	3.514	6.415	2.869	10.989	4.815	3.526	3.207	225
NKV	Ukupno	23.801	2.045	2.583	4.065	2.436	6.349	2.035	1.897	2.147	244
	Žene	16.073	1.323	1.894	2.803	1.593	4.273	1.316	1.175	1.539	157
PKV	Ukupno	529	56	23	137	56	118	67	44	28	0
	Žene	253	23	15	69	28	66	26	12	14	0
KV	Ukupno	18.400	1.762	1.576	3.006	1.421	5.270	2.062	1.809	1.395	99
	Žene	8.525	796	752	1.374	645	2.466	1.004	785	672	31
VKV	Ukupno	538	54	29	102	28	144	77	53	48	3
	Žene	89	11	4	14	0	28	18	11	3	0
NSS	Ukupno	523	75	5	90	19	160	89	52	33	0
	Žene	506	70	5	87	18	156	87	50	33	0
SSS	Ukupno	17.550	2.294	1.138	2.606	826	4.865	2.738	1.834	1.194	55
	Žene	11.573	1.462	784	1.773	528	3.254	1.739	1.188	812	33
VŠS	Ukupno	1.021	183	22	130	28	268	227	101	60	2
	Žene	675	117	15	90	14	186	144	70	38	1
VSS	Ukupno	3.184	697	67	323	67	837	687	351	151	4
	Žene	2.160	492	45	205	43	560	481	235	96	3

1/ Evidencija nezaposlenih lica vođena je u Birou za zapošljavanje Ilidža do 2001. godine

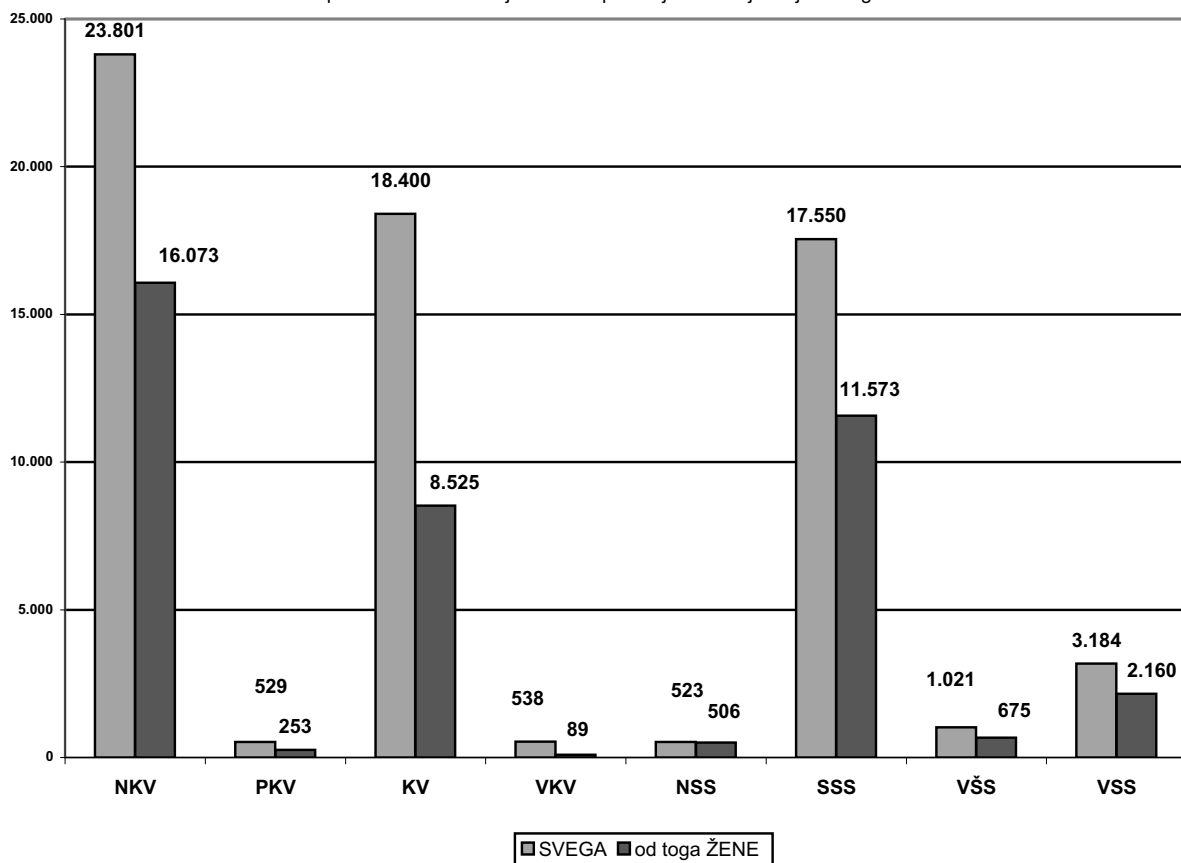


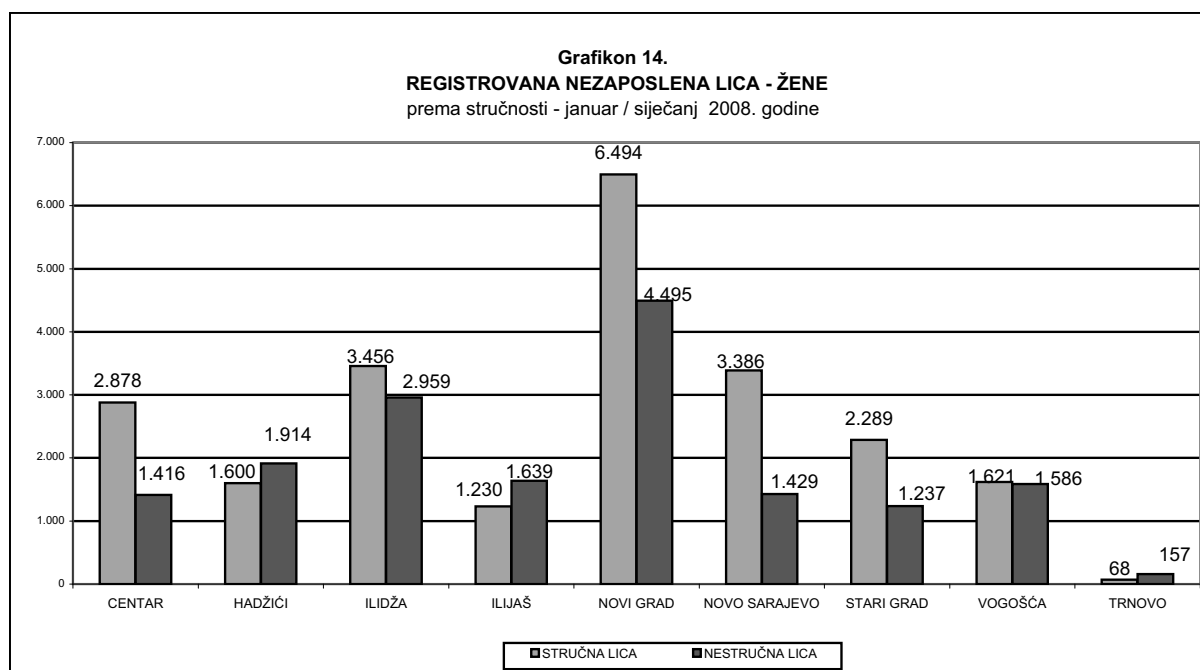
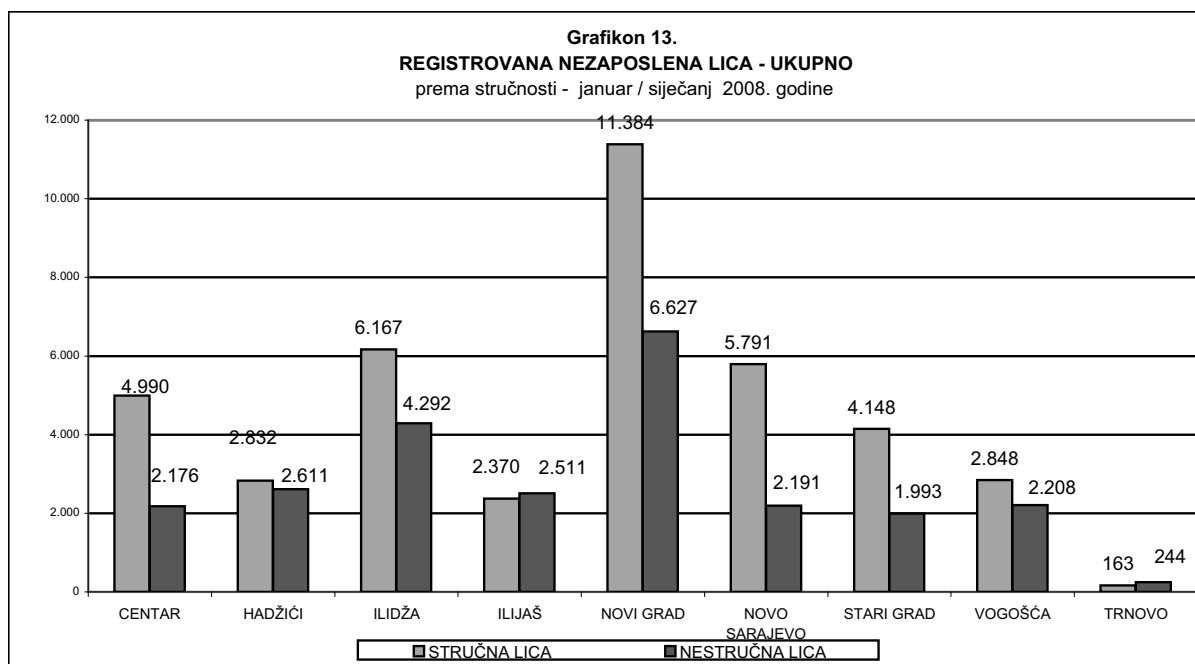


Grafikon 11.
REGISTROVANA NEZAPOSLENA LICA - po polu
januar / siječanj 2008. godine

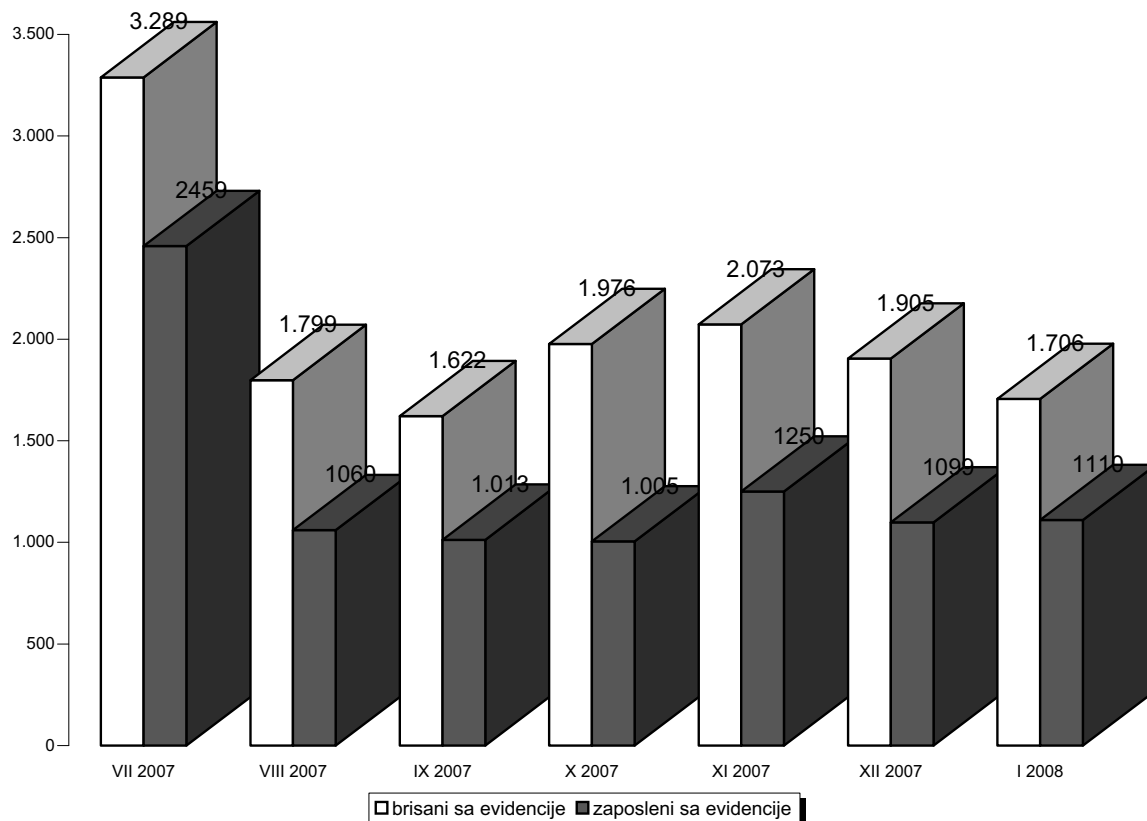


Grafikon 12.
REGISTROVANA NEZAPOSLENA LICA
prema kvalifikacionoj strukturi i polu - januar / siječanj 2008. godine

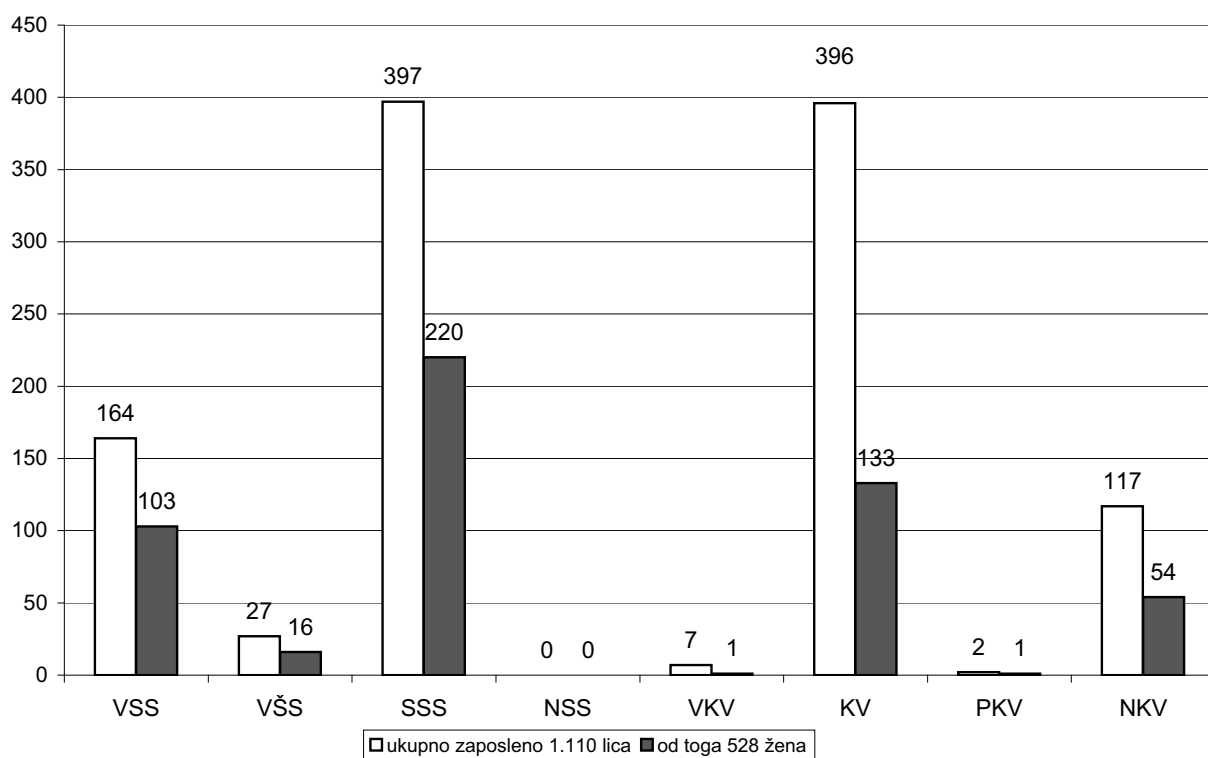




Grafikon 15.
STRUKTURA BRISANIH I ZAPOSLENIH LICA SA EVIDENCIJE KS - u posljednjih sedam mjeseci



Grafikon 16.
kvalifikaciona struktura lica zaposlenih s evidencije JU "Služba za zapošljavanje Kantona Sarajevo" - januar/ siječanj 2008. godine



Ukupno, učešće žena, indexi

Tabela 8.

januar/ siječanj 2008. godine

	UKUPNO		INDEX	ŽENE		INDEX
	XII	I	I	XII	I	I
	2007.	2008.	XII	2007.	2008.	XII
1. Lica koja traže zaposlenje	65.344	65.546	100,31	39.763	39.854	100,23
2. Od kolone UKUPNO prvi put traže zaposlenje	30.534	30.327	99,32	20.928	20.853	99,64
3. Prijavljena lica koja traže zaposlenje -u toku izvještaj. mj	1.321	1.908	144,44	678	938	138,35

REGISTROVANA NEZAPOSLENOST U KS

Kvalifikaciona struktura

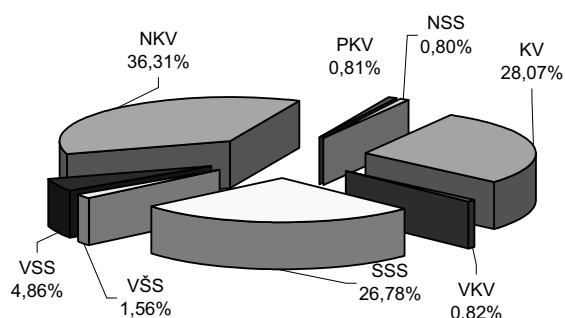
Tabela 9.

januar / siječanj 2008.godine

	Lica koja traže zaposlenje Ukupno	Od kolone - Ukupno prvi put traže zap.	Novoprijavljena lica koja traže zaposl. u toku izvještajnog mjeseca
UKUPNO	65.546	30.327	1.908
Stručna lica ukupno	40.693	16.942	1.547
KV	18.400	6.691	590
VKV	538	20	17
SSS	17.550	8.218	602
VŠS	1.021	298	62
VSS	3.184	1.715	276
Nestruč.lica ukupno	24.853	13.385	361
NKV	23.801	13.102	350
PKV	529	215	7
NSS	523	68	4

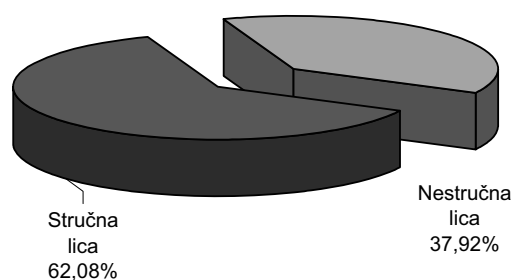
Grafikon 17.

Kvalifikaciona struktura registrovanih nezaposlenih lica - januar/ siječanj 2008. godine



Grafikon 18.

Registrovana nezaposlena lica prema stručnoj spremi - januar / siječanj 2008. godine



REGISTROVANA NEZAPOSLENOST

*Demobilisani vojni obveznici, članovi porodica poginulih boraca-šehida,
ratni vojni invalidi, ostali invalidi - biro*

Tabela 10.

januar / siječanj 2008.godine

	Demobilisani vojni obveznici	Članovi porodica poginulih boraca-šehida	Ratni vojni invalidi	Ostali invalidi
KS UKUPNO	11.748	1.216	1.637	861
Hadžići	984	147	89	38
Iliđža	1.955	141	227	104
Ilijaš	977	100	129	28
Vogošća	868	189	133	55
Trnovo	113	11	18	4
Grad Sarajevo	6.851	628	1.041	632
Centar	1.255	117	184	133
Novi Grad	2.941	271	443	310
Novo Sarajevo	1.488	142	248	109
Stari Grad	1.167	98	166	80

*Demobilisani vojni obveznici, članovi porodica poginulih boraca-šehida,
ratni vojni invalidi, ostali invalidi - kvalifikaciona i polna struktura*

Tabela 11.

januar / siječanj 2008.godine

	UKUPNO	UKUPNO			DEMOBIL.	ČL.šeh.por.	RVI	OSTALI invalidi
		XII 2007.	I 2008.	I XII 2008.	I 2008.	I 2008.	I 2008.	I 2008.
UKUPNO	UKUPNO	15.493	15.462	99,80	11.748	1.216	1.637	861
	žene	2.327	2.323	99,83	1.063	808	39	413
VSS	UKUPNO	207	208	100,48	147	37	13	11
	žene	36	38	105,56	12	19	0	7
VŠS	UKUPNO	166	164	98,80	131	8	19	6
	žene	22	22	100,00	11	8	1	2
SSS	UKUPNO	2.250	2.242	99,64	1.622	293	201	126
	žene	553	552	99,82	267	205	9	71
VKV	UKUPNO	353	349	98,87	292	2	49	6
	žene	2	2	100,00	1	1	0	0
KV	UKUPNO	5.873	5.846	99,54	4.472	357	666	351
	žene	581	577	99,31	241	176	9	151
Stručna lica	UKUPNO	8.849	8.809	99,55	6.664	697	948	500
	žene	1.194	1.191	99,75	532	409	19	231
NKV	UKUPNO	6.265	6.271	100,10	4.881	495	667	228
	žene	1.004	1.001	99,70	488	379	17	117
PKV	UKUPNO	316	318	100,63	160	10	19	129
	žene	81	82	101,23	13	7	1	61
NSS	UKUPNO	63	64	101,59	43	14	3	4
	žene	48	49	102,08	30	13	2	4
Nestručna lica	UKUPNO	6.644	6.653	100,14	5.084	519	689	361
	žene	1.133	1.132	99,91	531	399	20	182

REGISTROVANA NEZAPOSLENOST

Po općinskim biroima, učešće žena, indexi

Tabela 12.

januar / siječanj 2008. godine

	UKUPNO		INDEX	ŽENE		INDEX
	XII	I	I	XII	I	I
	2007.	2008.	XII	2007.	2008.	XII
KANTON SARAJEVO						
UKUPNO	65.344	65.546	100,31	39.763	39.854	100,23
Hadžići	5.440	5.443	100,06	3.515	3.514	99,97
Iliđža	10.407	10.459	100,50	6.375	6.415	100,63
Ilijaš	4.873	4.881	100,16	2.857	2.869	100,42
Vogošća	5.028	5.056	100,56	3.192	3.207	100,47
Trnovo	403	407	100,99	223	225	100,90
Ukupno Grad	39.193	39.300	100,27	23.601	23.624	100,10
Centar	7.121	7.166	100,63	4.275	4.294	100,44
Novi Grad	18.029	18.011	99,90	11.010	10.989	99,81
Novo Sarajevo	7.946	7.982	100,45	4.813	4.815	100,04
Stari Grad	6.097	6.141	100,72	3.503	3.526	100,66

REGISTROVANA NEZAPOSLENOST I ZAPOŠLJAVANJE U KS

Tabela 13.

januar / siječanj 2008. godine

	UKUPNO	P O O P C I N A M A								
		Hadžići	Iliđža	Ilijaš	Vogošća	Trnovo	Centar	Novi Grad	Novo Sarajevo	Stari Grad
Ukupno registrovana nezaposlenost	65.546	5.443	10.459	4.881	5.056	407	7.166	18.011	7.982	6.141
Od ukupno reg.nezapos. prvi put traže zaposlenje	30.327	3.242	4.734	3.022	2.585	206	3.062	7.775	3.031	2.670
Prestanci rad. odnosa	310	21	46	19	18	0	32	109	48	17
Novoprijav. lica u toku mj	1.908	94	291	78	125	11	255	549	297	208
Brisani sa evidencije	1.706	91	239	70	97	7	210	567	261	164
Zaposleni sa evidenc.	1.110	54	159	39	53	5	122	418	172	88
Podnijete prijave o potr. za radnicima	196	0	20	0	0	0	24	129	20	3
- na neodr.	57	0	6	0	0	0	18	25	6	2
Realizovan. prijave potr.	617	0	0	0	0	0	24	418	172	3
- na neodr.	439	0	0	0	0	0	18	347	72	2
DVO	11.748	984	1.955	977	868	113	1.255	2.941	1.488	1.167
Čl.porodica pogin. borac.	1.216	147	141	100	189	11	117	271	142	98
RVI	1.637	89	227	129	133	18	184	443	248	166
Ostali inval.	861	38	104	28	55	4	133	310	109	80
Korisnici NN	1.425	71	223	58	62	5	170	462	205	169
Korisnici ZZ	38.421	2.871	5.280	2.808	2.926	154	4.310	11.012	5.165	3.895

PREGLED BROJA IZDATIH RADNIH DOZVOLA STRANIM DRŽAVLJANIMA I LICIMA BEZ DRŽAVLJANSTVA PO STEPENU STRUČNE SPREME I POLU

Tabela 14

januar / siječanj 2008. godine

	Stepen stručnog obrazovanja									
	Ukupno	VSS	VŠS	SSS	NSS	VKV	KV	PKV	NKV	
UKUPNO	21	7	2	10	1		1			
Žena	3	2		1						

POSREDOVANJE U ZAPOŠLJAVANJU

Kanton Sarajevo - učešće žena, indexi

Tabela 15.

januar / siječanj 2008.

	UKUPNO		INDEX	ŽENE		INDEX
	XII 2007. god.	I 2008. god.	XII 2007.	XII 2007. god.	I 2008. god.	XII 2007.
			I 2008.			I 2008.

Ponuda radne snage prema evidenciji biroa za zapošljavanje

Ukupna registrovana nezaposlenost	65.344	65.546	100,31	39.763	39.854	100,23
Od ukupne regist. nezaposlenosti prvi put traže zaposlenje	30.534	30.327	99,32	20.928	20.853	99,64
Od ukupne regist. nezaposlenosti demob.vojni obveznici	11.740	11.748	100,07	1.057	1.063	100,57
Od ukupne regist. nezaposlenosti čl.pog.boraca šehidi	1.237	1.216	98,30	817	808	98,90
Od ukupne regist. nezaposlenosti ratni vojni invalidi	1.658	1.637	98,73	40	39	97,50
Od ukupne regist. nezaposlenosti ostali invalidi	858	861	100,35	413	413	100,00

Promjene u evidenciji

Ukupno brisano sa evidencije	1.905	1.706	89,55	963	847	87,95
Zaposleni sa evidencije	1.099	1.110	101,00	553	528	95,48
Prestanak radnog odnosa u toku izvještajnog mjeseca	247	310	125,51	120	144	120,00
Novoprijavljena lica na evidenciju	1.321	1.908	144,44	678	938	138,35

MATERIJALNA I SOCIJALNA SIGURNOST NEZAPOSLENIH

Korisnici novčane naknade i zdravstvenog osiguranja

Tabela 16.

januar / siječanj 2008. godine

	Korisnici novčane naknade			Korisnici zdravstvenog osiguranja	
	Ukupno	žene	Od Ukupno iz inostranstva	Ukupno	žene
KS UKUPNO	1.425	676	0	38.421	22.273
Hadžići	71	26	0	2.871	1.655
Iliđža	223	112	0	5.280	2.929
Ilijaš	58	20	0	2.808	1.455
Vogošća	62	31	0	2.926	1.688
Trnovo	5	1	0	154	71
Grad Sarajevo	1.006	486	0	24.382	14.475
Centar	170	87	0	4.310	2.670
Novi Grad	462	212	0	11.012	6.475
Novo Sarajevo	205	106	0	5.165	3.103
Stari Grad	169	81	0	3.895	2.227

MATERIJALNA I SOCIJALNA SIGURNOST NEZAPOSLENIH

Korisnici novčane naknade i zdravstvenog osiguranja - kvalifikaciona i polna struktura

Tabela 17.

januar / siječanj 2008. godine

	KORISNICI NOV. NAKNADE		INDEKS	KORISNICI Z. ZAŠTITE		INDEKS
	UKUPNO		UKUPNO	UKUPNO		UKUPNO
	XII 2007.	I 2008.	XII / I	XII 2007.	I 2008.	XII / I
UKUPNO						
UKUPNO	1321	1425	107,87	38187	38421	100,61
žene	654	676	103,36	22119	22273	100,70
NKV						
UKUPNO	286	305	106,64	10881	10905	100,22
žene	132	134	101,52	6557	6577	100,31
PKV						
UKUPNO	13	13	100,00	341	341	100,00
žene	4	3	75,00	148	148	100,00
KV						
UKUPNO	470	498	105,96	11705	11724	100,16
žene	178	190	106,74	5307	5320	100,24
VKV						
UKUPNO	3	4	133,33	351	356	101,42
žene	0	1	-	60	61	101,67
NSS						
UKUPNO	39	40	102,56	344	345	100,29
žene	16	17	106,25	333	334	100,30
SSS						
UKUPNO	344	406	118,02	11667	11757	100,77
žene	208	234	112,50	7743	7790	100,61
VSS						
UKUPNO	40	44	110,00	706	729	103,26
žene	28	27	96,43	463	477	103,02
VSS						
UKUPNO	126	115	91,27	2192	2264	103,28
žene	88	70	79,55	1508	1566	103,85

PREGLED BROJA KORISNIKA ZA OSTVARIVANJE PRAVA PO OSNOVU ČLANA 31.

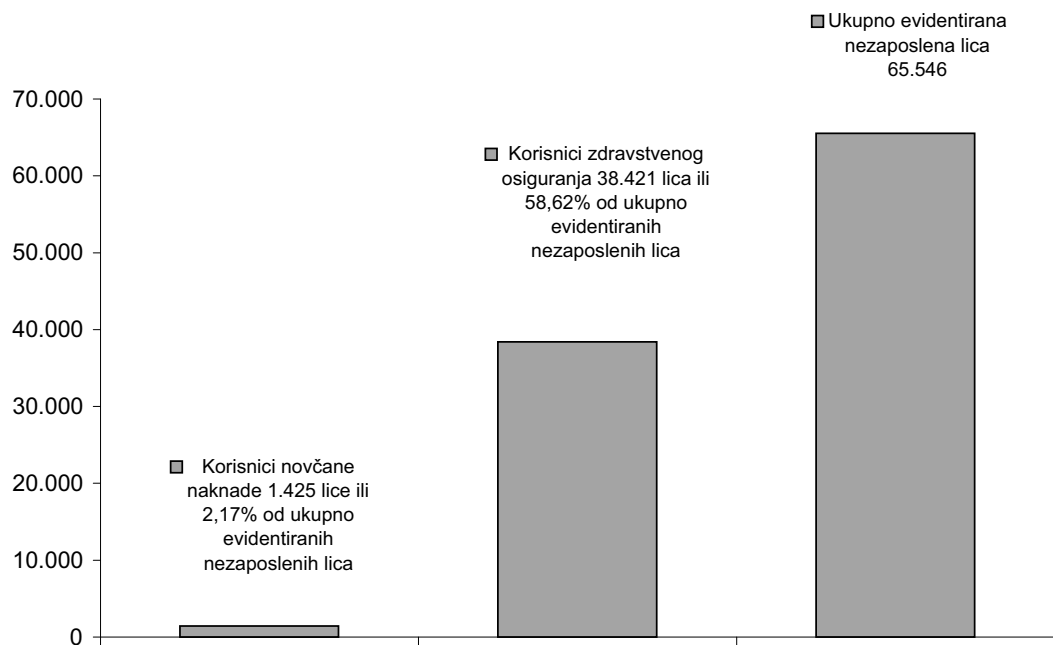
dokup staža - PIO; po stepenu stručne spreme i polu

Tabela 18.

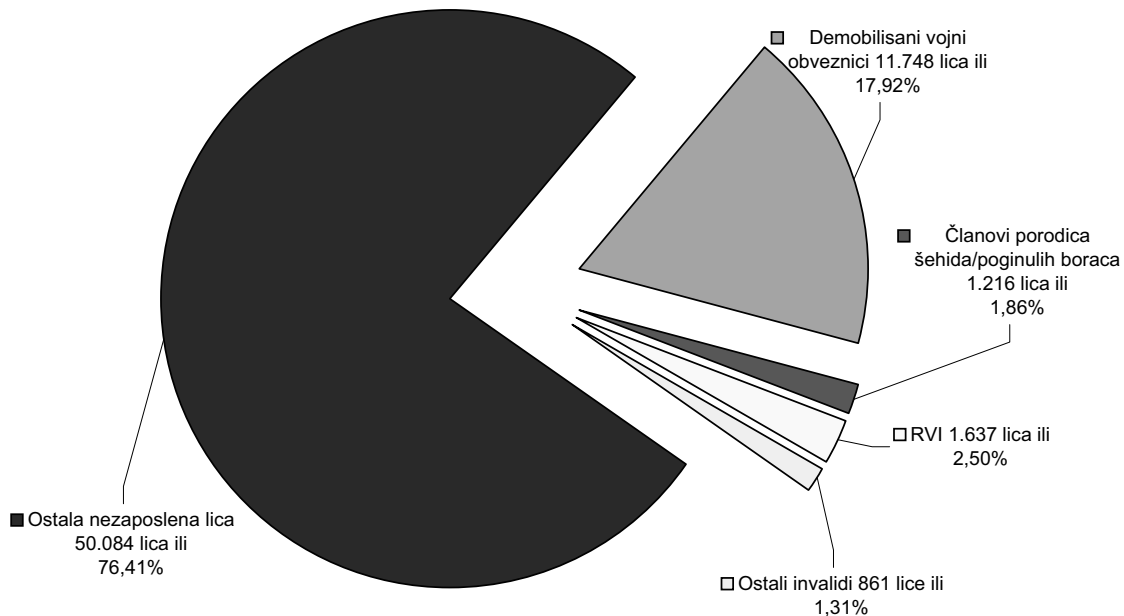
januar / siječanj 2008.godine

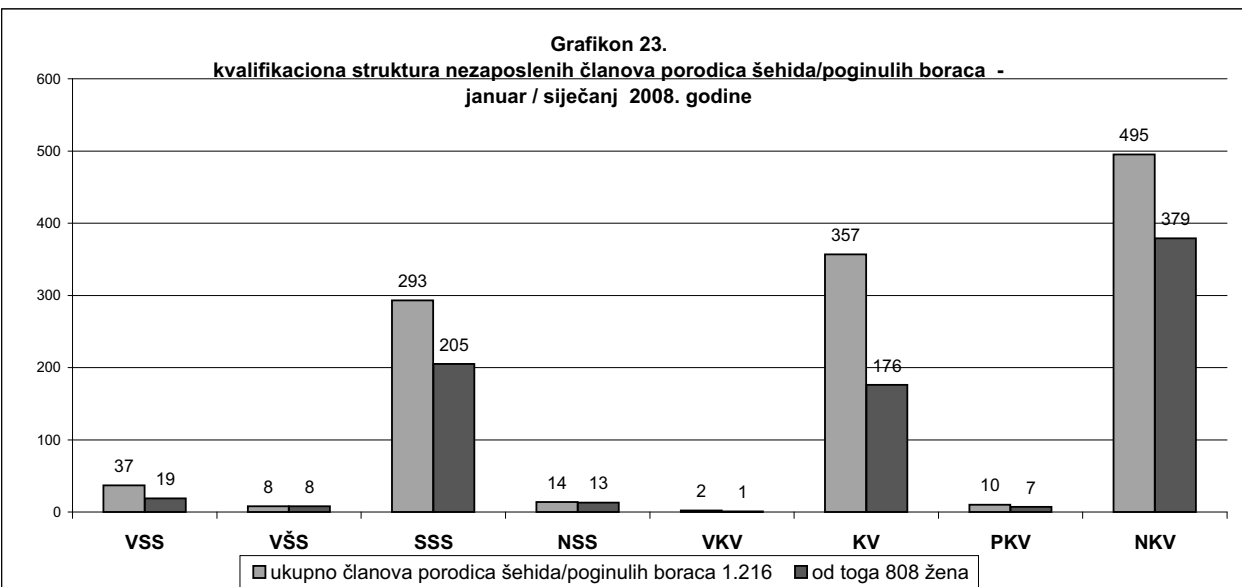
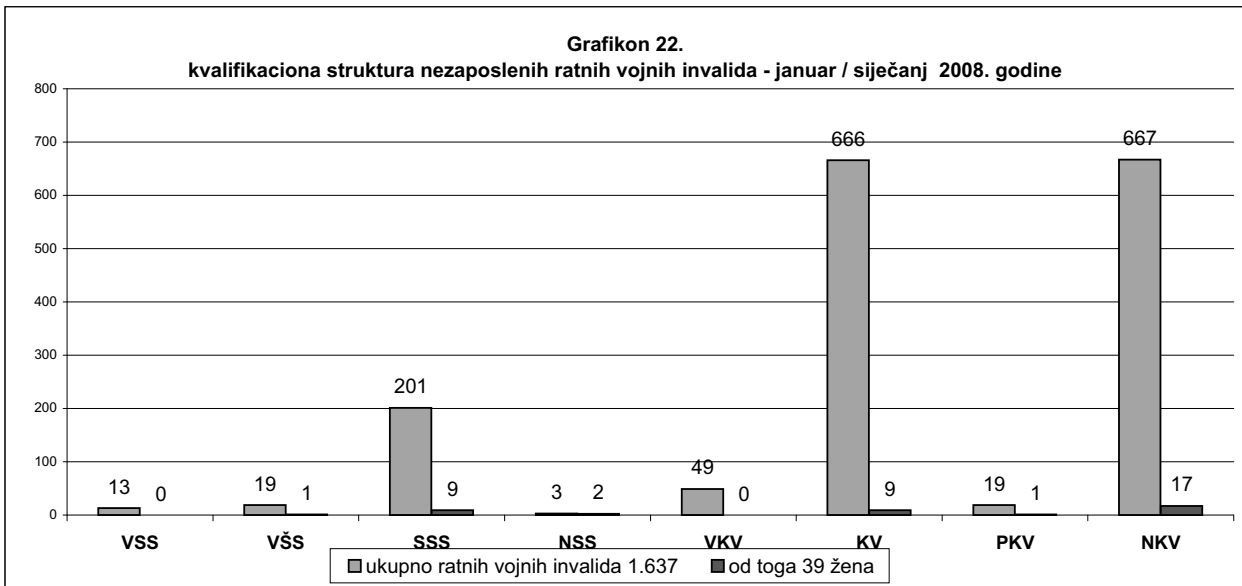
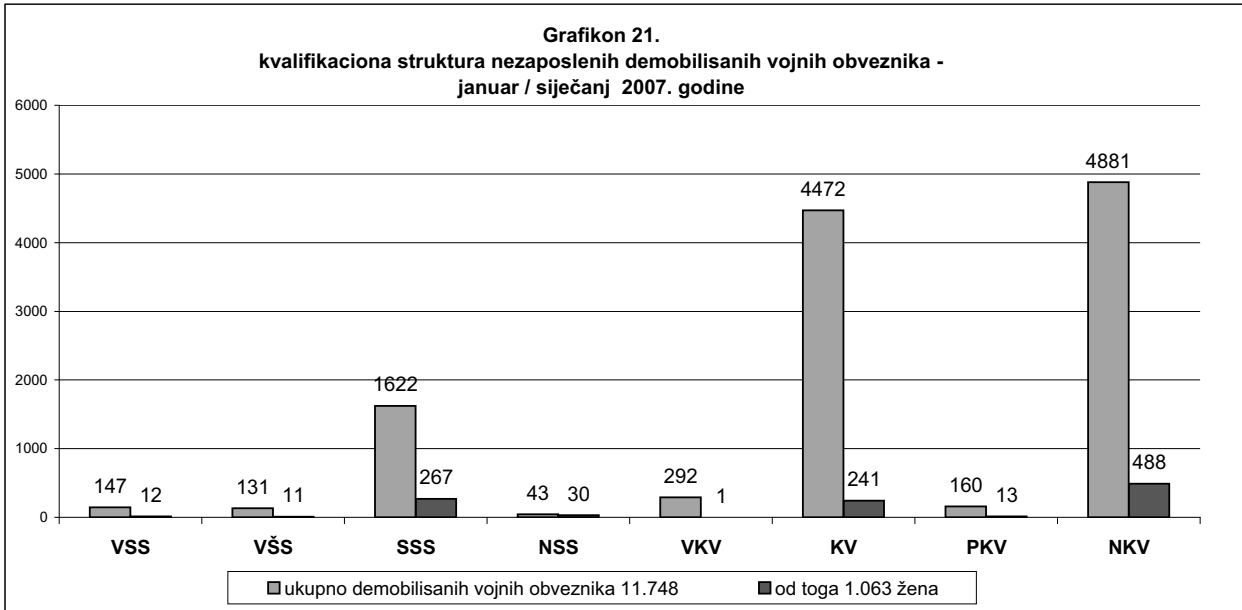
Član 31.	Stepen stručnog obrazovanja								
	Ukupno	VSS	VSS	SSS	NSS	VKV	KV	PKV	NKV
UKUPNO	63	3	3	13	3	4	22		15
Žena	19	2		7	2	1	4		3

Grafikon 19.
KORISNICI NOVČANE NAKNADE I ZDRAVSTVENOG OSIGURANJA
 januar / siječanj 2008. godine



Grafikon 20.
Učešće demobilisanih vojnih obveznika, članova porodica šehida/poginulih boraca, RVI i ostalih invalida u ukupnoj registrovanoj nezaposlenosti - januar / siječanj 2008. godine





IZVOR PODATAKA I METODOLOŠKA OBJAŠNJENJA

Izvor podatka o licima koja traže zaposlenje koji se koriste u izradi Statističkog biltena su evidencije koje vode biroi za zapošljavanje Javne ustanove "Služba za zapošljavanje Kantona Sarajevo" Sarajevo

Podaci o zaposlenim licima u Kantonu Sarajevo preuzimaju se od Federalnog zavoda za statistiku, osim za tabele 3.3. i 3.4. za koje podatke daje ERC ZIPO.

Podaci se prikupljaju i obrađuju mjesečno i publikuju na web stranici Javne ustanove "Služba za zapošljavanje Kantona Sarajevo".

OBJAŠNJENJE POJMOVA I ZNAKOVA

1. **NEZAPOSLENA LICA** su lica bez zaposlenja, sposobna za rad, starosne dobi od 15 do 65 godina, evidentirana u biroima za zapošljavanje.
2. **LICA KOJA PRVI PUT TRAŽE ZAPOSLENJE** su evidentirana lica u biroima za zapošljavanje koja nisu bila u radnom odnosu.
3. **KORISNICI NOVČANE NAKNADE** su nezaposlena lica evidentirana u općinskim biroima koja su stekla pravo na novčanu naknadu prema odredbama zakona.
4. **NOVOPRIJAVLJENA LICA KOJA TRAŽE ZAPOSLENJE** su registrovana nezaposlena lica u toku izvještajnog mjeseca.
5. **ZAPOSLENI S EVIDENCIJE JAVNE USTANOVE "SLUŽBA ZA ZAPOS LJAVANJE KANTONA SARAJEVO" – Sarajevo** su lica koja su se zaposlila na području Kantona Sarajevo tokom izvještajnog mjeseca a bila su evidentirana kod Javne ustanove.
6. **POTREBE ZA ZAPOSLENICIMA** iskazuju broj traženih radnika i pripravnika za nepopunjena i novootvorena radna mjesta koja organizacije i poslodavci prijavljuju biroima u toku izvještajnog mjeseca.
7. **REALIZOVANE PRIJAVE O POTREBAMA ZA ZAPOSLENICIMA** iskazuju broj zaposlenih radnika i pripravnika prema izvještaju o zasnivanju radnog odnosa koji poslodavci dostavljaju biroima tokom izvještajnog mjeseca.
8. **PRESTANAK RADA** evidentira se na osnovu prijava o prestanku radnog odnosa koje su organizacije-poslodavci podnijeli biroima za zapošljavanje u toku izvještajnog mjeseca.

ZNAKOVI

- nema pojave
- ... ne raspolaže se podacima
- ‘ podatak manji od 0,5 date jedinice mjere
- ispravljen podatak
- 1/ napomena ispod teksta ili tabele
- Ø prosjek
- () procenjen podatak

SKRAĆENICE

- NK** nekvalifikovani radnik
- PKV** polukvalifikovani radnik
- KV** kvalifikovani radnik
- VKV** visokokvalifikovani radnik
- NSS** niža stručna sprema
- SSS** srednja stručna sprema
- VŠS** viša školska sprema
- VSS** visoka stručna sprema

- KS** Kanton Sarajevo

A D R E S A R

JAVNE USTANOVE "SLUŽBA ZA ZAPOSŁJAVANJE KANTONA SARAJEVO" SARAJEVO

<p>DIREKTOR</p> <p>VAHID MUHAREMOVIĆ, dipl.ing.elektrotehnik</p> <p>Đoke Mazalića broj 3 033 / 251 - 260 033 / 204 - 150 fax: 033 / 204 - 177</p>				
R. BR.	OPĆINA	ADRESA	TELEFON / FAX	ŠEF BIROA
1	2	3	4	5
1.	CENTAR	Mehmeda Spahe do br. 12	033 / 653 - 763 033 / 554 - 185	Hatidža Vručak - Zukanović
2.	STARI GRAD	Mehmeda Spahe do br. 12	033 / 653 - 763 554 - 185	
3.	HADŽIĆI	Hadželi br. 128	033 / 428-620	Salko Kadić
4.	ILIDŽA	Mala aleja br. 2	033 / 627 - 914 762-670	Muhamed Smailbegović
5.	TRNOVO	Trnovo bb	033 / 439 - 046	
6.	ILIJAS	Ivana Franje Jukića br. 4	033 / 400 - 037 403-350	Đenan Nožić
7.	NOVI GRAD	Teheranski trg br. od 6-8	033 / 469-812 469-813	Faruk Omanović
8.	NOVO SARAJEVO	Ložionička br. 5	033 / 653 - 217 652 - 457	Agiša Džanić
9.	VOGOŠĆA	Jošanička br. 30	033 / 424 - 080 424 - 280	Sanela Termiz

Izdavač:

KANTON SARAJEVO
Javna ustanova
«Služba za zapošljavanje Kantona Sarajevo»
S a r a j e v o

*Priprema i obrada
za štampanje:*

Sektor za analitičko-planske, ekonomske i
informatičke poslove