


Bosna i Hercegovina  
Federacija Bosne i Hercegovine



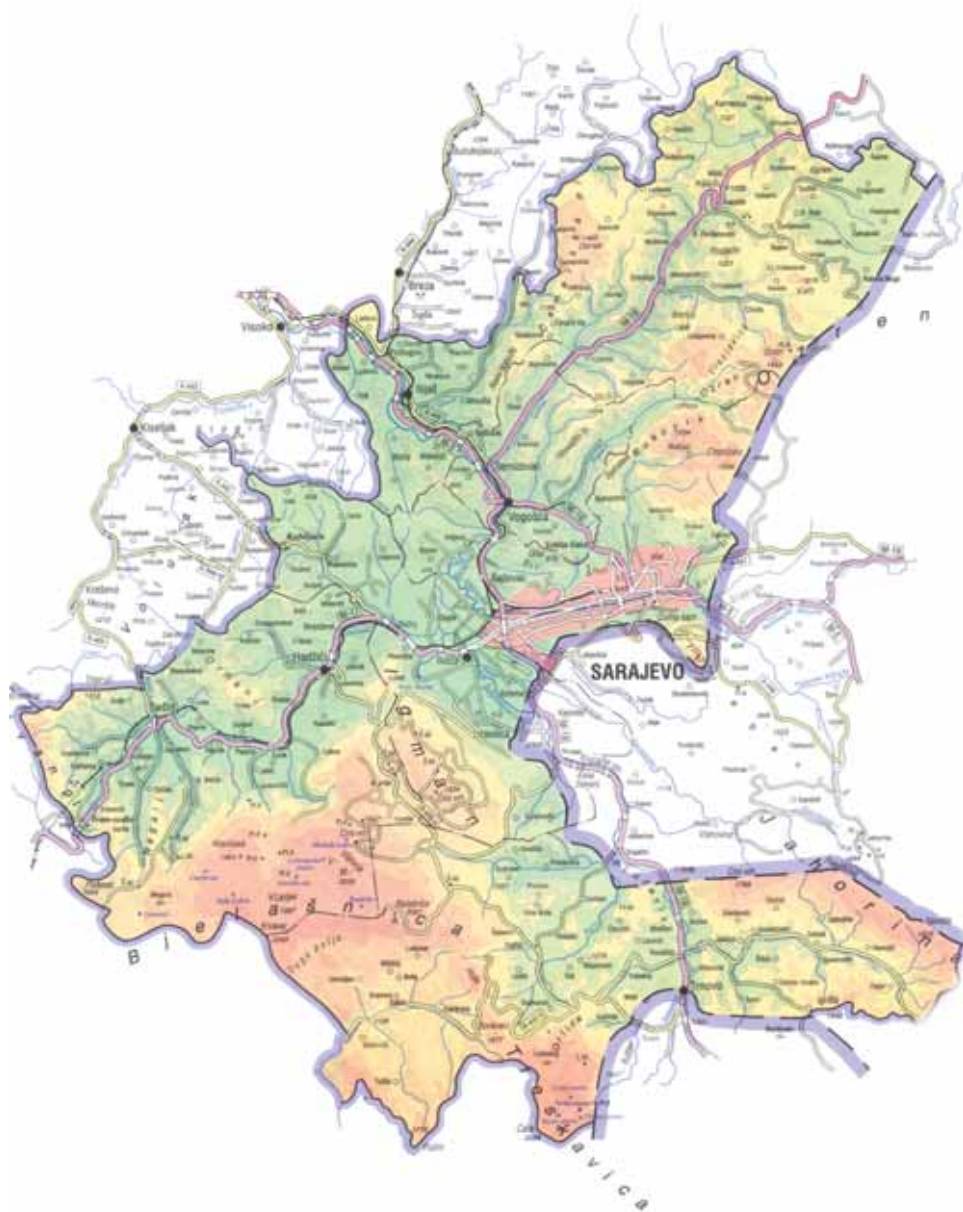
Bosnia and Herzegovina  
Federation of Bosnia and Herzegovina

**KANTON SARAJEVO**  
Javna ustanova  
"Služba za zapošljavanje Kantona Sarajevo"  
S a r a j e v o

**CANTON SARAJEVO**  
Establishment whit public attorney  
"Canton Sarajevo employment agency"  
S a r a j e v o

# B I L T E N

**STATISTIČKI PREGLED**  
**OKTOBAR/LISTOPAD 2008. GODINE**



**Sarajevo, novembar/studeni 2008. godine**

Izdavač:

Javna ustanova  
«Služba za zapošljavanje Kantona Sarajevo» Sarajevo  
Đoke Mazalića broj 3  
Telefon: 204-150  
Fax: 204-177  
ISDN: 251-260; direktor  
E-mail: [juszzks@bih.net.ba](mailto:juszzks@bih.net.ba)  
Web-site: [www.juszzks.com.ba](http://www.juszzks.com.ba)

Priprema i obrada  
za štampanje:

Sektor za analitičko-planske, ekonomske i  
informatičke poslove

Štampa:

KEMIGRAFIKA TRADE d.o.o. Sarajevo

Tiraž:

200 komada

**SADRŽAJ**

	strana
<b><i>Zapošljavanje i nezaposlenost na području Kantona Sarajevo - oktobar / listopad 2008. godine</i></b>	3
Tabela 1. Stanovništvo, zaposlena lica i registrovana nezaposlenost	4
<b><i>Zaposlenost</i></b>	
Tabela 2. Ukupno – Kanton Sarajevo, općine	5
Tabela 3. Zaposlenost po područjima djelatnosti – Kanton Sarajevo	5
Tabela 3.1. Zaposlenost u F BiH - kantoni	6
Grafikon 1.	6
Grafikon 2.	6
Tabela 3.2. Stanovništvo, zaposlenost i registrovana nezaposlena lica	7
Grafikon 3.	7
Tabela 3.3. Zaposlenost u Kantonu Sarajevo, prema podacima Federalnog zavoda za PIO/MIO po područjima i odjeljcima SKD	8
Tabela 3.4. Zaposlenost u Kantonu Sarajevo, prema podacima Federalnog zavoda za PIO/MIO, po općinama	9
<b><i>Posredovanje Javne ustanove</i></b>	
<b><i>“Služba za zapošljavanje Kantona Sarajevo” Sarajevo</i></b>	
Tabela 4. Ukupno Kanton Sarajevo, općinski biroj	10
- Podnijete prijave o potrebama za radnicima	
- Realizovane prijave o potrebama za radnicima	
- Zaposleni sa evidencije nezaposlenih lica	
- Prestanci radnog odnosa	
<b><i>Posredovanje Javne ustanove</i></b>	
<b><i>“Služba za zapošljavanje Kantona Sarajevo» Sarajevo</i></b>	
Tabela 5. Ukupno, učešće žena, indexi	10
- Podnijete prijave o potrebama za radnicima	
- Realizovane prijave o potrebama za radnicima	
- Zaposleni sa evidencije nezaposlenih lica	
- Prestanak radnog odnosa	
<b><i>Registrovana nezaposlenost</i></b>	
Tabela 6. Ukupno Kanton Sarajevo, općinski biroj	10
- Nezaposlena lica	
- Nezaposlena lica koja prvi put traže zaposlenje	
- Novoprijavljena nezaposlena lica u toku izvještajnog mjeseca	
Tabela 7. Registrovana nezaposlena lica u Kantonu Sarajevo (po općinskim biroima, polu i kvalifikacijama)	11
Grafikon 4.	12
Grafikon 5.	12
Grafikon 6.	12
Grafikon 7.	12
Grafikon 8.	13
Grafikon 9.	13

	strana
Grafikon 10.	13
Grafikon 11.	14
Grafikon 12.	14
Grafikon 13.	15
Grafikon 14.	15
Grafikon 15.	16
Grafikon 16.	16
Tabela 8. Učešće žena, indexi	17
- Nezaposlena lica	
- Nezaposlena lica koja prvi put traže zaposlenje	
- Novoprijavljena nezaposlena lica u toku izvještajnog mjeseca	
Tabela 9. Kvalifikaciona struktura	17
- Nezaposlena lica	
- Nezaposlena lica koja prvi put traže zaposlenje	
- Novoprijavljena nezaposlena lica u toku izvještajnog mjeseca.	
Grafikon 17.	17
Grafikon 18.	17
Tabela 10. Demobilisani vojni obveznici, članovi porodica poginulih boraca, ratni vojni invalidi, ostali invalidi – općinski biroi	18
Tabela 11. Demobilisani vojni obveznici, članovi porodica poginulih boraca, ratni vojni invalidi, ostali invalidi - kvalifikaciona i polna struktura	18
Tabela 12. Registrovana nezaposlenost – općinski biroi	19
Tabela 13. Registrovana nezaposlenost i zapošljavanje u KS	19
Tabela 14. Pregled broja izdatih radnih dozvola stranim državljanima i licima bez državljanstva prema stepenu stručne spreme i polu	19
Tabela 15. Posredovanje u zapošljavanju u oktobru/listopadu 2008. godine	20
<b><i>Socijalna i materijalna sigurnost nezaposlenih</i></b>	
Tabela 16. Kanton Sarajevo - općinski biroi	21
Tabela 17. Korisnici novčane naknade i zdravstvenog osiguranja, kvalifikaciona i polna struktura	21
Tabela 18. Pregled broja korisnika prava po osnovu člana 31.	21
Grafikon 19.	22
Grafikon 20.	22
Grafikon 21.	23
Grafikon 22.	23
Grafikon 23.	23
Metodološka objašnjenja	24
Adresar	25

Molimo korisnike Biltena da prilikom upotrebe podataka navedu izvor

**Zapošljavanje i nezaposlenost prema evidenciji Javne ustanove  
«Služba za zapošljavanje Kantona Sarajevo» Sarajevo oktobar / listopad 2008. godine**

Prema podacima Federalnog zavoda za statistiku u septembru / rujnu 2008. godine na području Kantona Sarajevo bilo je zaposleno **119.665** radnika, što je u odnosu na ukupan broj zaposlenih u augustu/ kolovozu 2008. godine više za 394 ili 0,33%. U privredi je zaposleno 70.654 radnika ili 59,04%, a u neprivredi 49.011 ili 40,96%.

Sa evidencije Javne ustanove «Služba za zapošljavanje Kantona Sarajevo» Sarajevo u oktobru/listopadu 2008. godine **zaposleno je 1026** lica, što je za 67 lica manje u odnosu na septembar/rujan 2008. godine. Službi je tokom prošlog mjeseca dostavljeno 458 prijava o slobodnim radnim mjestima i potrebama za novim zaposlenicima, što je za 284 prijave više u odnosu na prethodni mjesec. U oktobru/listopadu 2008. godine na osnovu dostavljenih prijava o slobodnim radnim mjestima i potrebama za novim zaposlenicima, zaposleno je 476 lica, što je za 29 manje u odnosu na septembar/rujan 2008. godine.

U oktobru/listopadu 2008. godine organizacije – poslodavci biroima za zapošljavanje podnijeli su **253 prijave o prestanku radnog odnosa** po svim osnovama utvrđenim Zakonom o radu. U skladu sa Zakonom o posredovanju u zapošljavanju i socijalnoj sigurnosti nezaposlenih osoba, zaposleni u biroima za zapošljavanje su u toku oktobra/listopada 2008. godine **brisali sa evidencije 2.472** lica ili 4.05% od ukupnog broja registrovanih nezaposlenih, što je za 673 lica više u odnosu na prethodni mjesec.

Tokom oktobra/listopada 2008. godine **prijavljeno je na evidenciju** Službe za zapošljavanje Kantona Sarajevo **1.981** lice, što je u odnosu na septembar/rujan 2008. godine više za 113. Od ukupnog broja novoprijavljenih lica, prijavljeno je 1.683 stručnih ili 84,95% i 298 nestručnih lica ili 15,05%. Najveći broj prijavljenih nezaposlenih lica u oktobru/listopadu evidentiran je u Novom Gradu (508 ili 25,64%), Ilidži (347 ili 17,52%), Novom Sarajevu (272 ili 13,74%), Centru (258 ili 13,02%), i Starom Gradu (218 ili 11,04%).

Krajem oktobra/listopada 2008. godine u Kantonu Sarajevo na evidenciji Javne ustanove «Služba za zapošljavanje Kantona Sarajevo» Sarajevo **registrovano je 61.035 nezaposlenih lica**, što je za 491 lice ili 0,80% manje u odnosu na septembar/rujan 2008. godine. Učešće **žena** u ukupnom broju nezaposlenih lica u oktobru/listopadu 2008. godine iznosi 37.767 ili 61,88%. Posmatrano po općinskim biroima, najveći broj registrovanih nezaposlenih lica evidentiran je u Novom Gradu (16.928 ili 27,74%), Ilidži (9.875 ili 16,07%), Novom Sarajevu (7.319 ili 12,00%) i Centru (6.575 ili 10,78%). Učešće **stručnih** lica u ukupnom broju nezaposlenih iznosi **38.071 ili 62,38%**, od čega sa VSS 3.261 ili 5,34%, VŠS 903 ili 1,48%, SSS 16.425 ili 26,91%, VKV 476 ili 0,78% i KV 17.006 ili 27,86%, a **nestručnih 22.964 ili 37,62%**, od čega NKV 22.005 ili 36,05%, PKV 484 ili 0,79% i NSS 475 ili 0,78%.

Broj nezaposlenih lica koja **prvi put traže zaposlenje** je 27.762 ili 45,49% od ukupnog broja registrovanih nezaposlenih. Od toga je **stručnih lica** 15.558 ili 56,04%, a **nestručnih** 12.204 ili 43,96%. Od ukupnog broja registrovanih nezaposlenih lica u navedenom periodu učešće **demobilisanih vojnih obveznika** iznosi 10.697 ili 17,53%, **ratnih vojnih invalida** 1.435 ili 2,35%, **članova porodica poginulih boraca - šehida** 980 ili 1,60% i **ostalih invalida** (civilne žrtve rata, kategorizovana omladina i ostali) 899 ili 1,47%.

U skladu sa Zakonom o posredovanju u zapošljavanju i socijalnoj sigurnosti nezaposlenih osoba, u oktobru/listopadu/ 2008. godine **novčanu naknadu** koristilo je 1.319 lica ili 2,16% od ukupnog broja evidentiranih nezaposlenih. Broj korisnika novčane naknade u oktobru/listopadu 2008. godine veći je za 58 lica ili 4,21% u odnosu na prethodni mjesec.

Pravo na **zdravstveno osiguranje**, prema podacima Službe, u istom periodu ostvarilo je 36.024 nosioca osiguranja ili 59,02% od ukupnog broja evidentiranih nezaposlenih i 22.607 članova njihovih domaćinstava. Broj korisnika prava na zdravstveno osiguranje, nosilaca osiguranja, veći je za 4 ili 0,01% u odnosu na prethodni mjesec.

U oktobru/listopadu 2008. godine izdana je 101 **radna dozvola** stranim državljanima i licima bez državljanstva; 38 radnih dozvola za lica sa VSS, 4 za lica sa VŠS, 49 za lica sa SSS, 6 radnih dozvola za KV radnike i 4 radne dozvole za NKV radnike.

Na osnovu člana 31. Zakona o posredovanju u zapošljavanju i socijalnoj sigurnosti nezaposlenih osoba, u proteklom mjesecu izvršena je **uplata doprinosa za PIO/MIO** – dokup staža za **129** lica: 4 uplate za lica sa VSS, 5 uplata za lica sa VŠS, 28 uplata za lica sa SSS, 6 uplata za lica sa NSS, 7 uplata za VKV lica, 38 uplata za KV radnike, 1 uplata za PK i 40 uplata za NKV radnike).

## STANOVNIŠTVO, ZAPOSLENA LICA I REGISTROVANA NEZAPOSLENA LICA

Tabela 1.

1	STANOVNIŠTVO (30.06. 2008.) <sup>1</sup>				ZAPOSLENA LICA <sup>1</sup> (30.IX 2008.)	REGISTROVANA NEZAPOSLENA LICA (31.X 2008.)	% UČEŠĆA REGISTROVANIH NEZAPOSLENIH LICA U BROJU RADNO AKTIVNOG STANOVNIŠTVA (od 15 do 65)
	UKUPNO	Po godinama starosti					
		0 - 14	15 - 65	65 i preko			
2	3	4	5	6	7	8	
CENTAR	70.203	10.379	46.783	13.041	41.132	6.575	14,05
HADŽIĆI	22.379	4.520	15.024	2.835	3.616	4.871	32,42
ILIDŽA	52.896	10.381	34.832	7.683	14.926	9.807	28,16
ILIJAS	17.738	4.208	10.945	2.585	2.105	4.709	43,02
NOVI GRAD	123.200	19.958	85.089	18.153	20.337	16.928	19,89
NOVO SARAJEVO	73.379	10.138	48.601	14.640	23.324	7.319	15,06
STARI GRAD	37.832	5.977	25.524	6.331	10.564	5.738	22,48
VOGOŠĆA	21.108	4.327	13.968	2.813	3.367	4.634	33,18
TRNOVO	2.554	220	1.607	727	294	454	28,25
<b>KANTON SARAJEVO - Ukupno</b>	<b>421.289</b>	<b>70.108</b>	<b>282.373</b>	<b>68.808</b>	<b>119.665</b>	<b>61.035</b>	<b>21,62</b>
FEDERACIJA BIH	2.327.195	419.852	1.579.720	327.623	425.691	332.897	21,07
% UČEŠĆA KS U FBiH	18,10	16,70	17,87	21,00	28,11	18,33	

1/ Podaci Federalnog zavoda za statistiku

**ZAPOSLENOST<sup>1</sup>**

Ukupno Kanton Sarajevo - općine

**Tabela 2.**

septembar / rujan 2008. godine

	BROJ ZAPOSLENIH			INDEX	
	31.12.2007.	VIII 2008.	IX 2008.	IX 2008.	IX 2008.
				31.12.2007.	VIII 2008.
<b>KS UKUPNO 2</b>	<b>115.569</b>	<b>119.271</b>	<b>119.665</b>	<b>103,54</b>	<b>100,33</b>
Hadžići	3.434	3.595	3.616	105,30	100,58
Ilidža	14.633	14.943	14.926	102,00	99,89
Ilijaš	2.011	2.116	2.105	104,67	99,48
Vogošća	3.264	3.338	3.367	103,16	100,87
Trnovo	286	291	294	102,80	101,03
<b>UKUPNO GRAD</b>	<b>91.941</b>	<b>94.988</b>	<b>95.357</b>	<b>103,72</b>	<b>100,39</b>
Centar	39.402	41.014	41.132	104,39	100,29
Novi Grad	19.328	20.227	20.337	105,22	100,54
Novo Sarajevo	22.616	23.210	23.324	103,13	100,49
Stari Grad	10.595	10.537	10.564	99,71	100,26

1/ Podaci Federalnog zavoda za statistiku

2/ Nisu uključeni zaposleni u vojsci

**ZAPOSLENOST<sup>1</sup>**

Po područjima djelatnosti - Kanton Sarajevo

**Tabela 3.**

septembar / rujan 2008. godine

PODRUČJE <sup>1</sup>	BROJ ZAPOSLENIH			INDEX	
	31.12.2007.	VIII 2008.	IX 2008.	IX 2008.	IX 2008.
				31.12.2007.	VIII 2008.
<b>KS UKUPNO 2</b>	<b>115.569</b>	<b>119.271</b>	<b>119.665</b>	<b>103,54</b>	<b>100,33</b>
<b>A</b> - Poljoprivreda, lov i šumarstvo	1.322	1.364	1.363	103,10	99,93
<b>B</b> - Ribarstvo	0	0	0	0,00	0,00
<b>C</b> - Rudarstvo	121	139	139	114,88	100,00
<b>D</b> - Prerađivačka industrija	13.990	14.532	14.407	102,98	99,14
<b>E</b> - Snabdijevanje el. energijom, gasom i vodom	3.310	3.309	3.316	100,18	100,21
<b>F</b> - Građevinarstvo	8.102	8.636	8.691	107,27	100,64
<b>G</b> - Trgovina	22.751	22.082	22.087	97,08	100,02
<b>H</b> - Ugostiteljstvo	4.359	5.171	5.188	119,02	100,33
<b>I</b> - Saobraćaj, skladištenje i veze	9.863	10.295	10.299	104,42	100,04
<b>J</b> - Finansijsko posredovanje	4.704	5.083	5.164	109,78	101,59
<b>UKUPNO PRIVREDA</b>	<b>68.522</b>	<b>70.611</b>	<b>70.654</b>	<b>103,11</b>	<b>100,06</b>
<b>K</b> - Poslovanje nekretninama iznajmljivanje i poslovne usl.	7.694	7.811	7.810	101,51	99,99
<b>L</b> - Javna uprava i odbrana; obavezno socijalno osiguranje	12.228	13.182	13.190	107,87	100,06
<b>M</b> - Obrazovanje	8.808	8.659	8.946	101,57	103,31
<b>N</b> - Zdravstvena i socijalna zaštita	8.138	8.645	8.664	106,46	100,22
<b>O</b> - Ostale javne, društvene, soc. i lične uslužne djelatnosti	7.473	7.194	7.484	100,15	104,03
<b>P</b> - Privatna domaćinstva sa zaposlenim licima	29	283		0,00	0,00
<b>Q</b> - Eksteritorijalne org. i tijela	1.231	1.298	1.312	106,58	101,08
<b>00</b> -Nerasp.po djelatnostima SKD	1.446	1.588	1.605	111,00	101,07
<b>UKUPNO NEPRIVREDA</b>	<b>47.047</b>	<b>48.660</b>	<b>49.011</b>	<b>104,17</b>	<b>100,72</b>

1/ Prema standardnoj klasifikaciji djelatnosti

2/ Nisu uključeni zaposleni u vojsci

**ZAPOSLENOST**

U FEDERACIJI BOSNE I HERCEGOVINE PO KANTONIMA

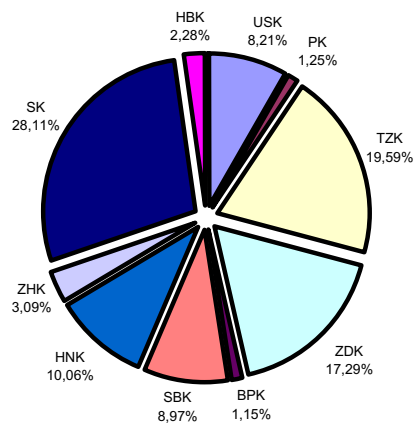
Tabela 3.1.

BROJ ZAPOSLENIH STANJE 30.IX 2008. GODINE											
PODRUČJE <sup>1</sup>	USK	PK	TZK	ZDK	BPK	SBK	HNK	ZHK	KS	HBK	FBiH
<b>UKUPNO</b>	<b>34.970</b>	<b>5.330</b>	<b>83.393</b>	<b>73.583</b>	<b>4.916</b>	<b>38.182</b>	<b>42.804</b>	<b>13.150</b>	<b>119.665</b>	<b>9.698</b>	<b>425.691</b>
<b>A - Poljoprivreda, lov i šumarstvo</b>	<b>1.207</b>	<b>103</b>	<b>1.209</b>	<b>1.908</b>	<b>84</b>	<b>1.744</b>	<b>780</b>	<b>197</b>	<b>1.363</b>	<b>985</b>	<b>9.580</b>
<b>B - Ribarstvo</b>	<b>51</b>	<b>0</b>	<b>8.054</b>	<b>7</b>	<b>4</b>	<b>19</b>	<b>72</b>	<b>16</b>	<b>0</b>	<b>1</b>	<b>8.224</b>
<b>C - Rudarstvo</b>	<b>155</b>	<b>34</b>		<b>5.115</b>		<b>1.192</b>	<b>176</b>	<b>141</b>	<b>139</b>	<b>162</b>	<b>7.114</b>
<b>D - Prerađivačka industrija</b>	<b>6.961</b>	<b>838</b>	<b>19.770</b>	<b>23.178</b>	<b>1.697</b>	<b>10.268</b>	<b>7.071</b>	<b>2.119</b>	<b>14.407</b>	<b>1.776</b>	<b>88.085</b>
<b>E - Snadbijevanje el. energijom, gasom i vodom</b>	<b>886</b>	<b>123</b>	<b>2.742</b>	<b>2.297</b>	<b>137</b>	<b>917</b>	<b>2.330</b>	<b>243</b>	<b>3.316</b>	<b>309</b>	<b>13.300</b>
<b>F - Građevinarstvo</b>	<b>2.587</b>	<b>294</b>	<b>5.930</b>	<b>4.892</b>	<b>209</b>	<b>1.407</b>	<b>2.259</b>	<b>1.021</b>	<b>8.691</b>	<b>562</b>	<b>27.852</b>
<b>G - Trgovina</b>	<b>7.043</b>	<b>1.335</b>	<b>13.830</b>	<b>10.483</b>	<b>576</b>	<b>8.324</b>	<b>7.414</b>	<b>4.418</b>	<b>22.087</b>	<b>1.550</b>	<b>77.060</b>
<b>H - Ugostiteljstvo</b>	<b>1.965</b>	<b>264</b>	<b>2.696</b>	<b>2.731</b>	<b>223</b>	<b>1.987</b>	<b>2.089</b>	<b>520</b>	<b>5.188</b>	<b>356</b>	<b>18.019</b>
<b>I - Saobraćaj, skladištenje i veze</b>	<b>1.699</b>	<b>326</b>	<b>5.879</b>	<b>4.479</b>	<b>239</b>	<b>1.593</b>	<b>3.547</b>	<b>567</b>	<b>10.299</b>	<b>502</b>	<b>29.130</b>
<b>J - Finansijsko posredovanje</b>	<b>728</b>	<b>68</b>	<b>1.123</b>	<b>943</b>	<b>65</b>	<b>387</b>	<b>1.419</b>	<b>201</b>	<b>5.164</b>	<b>126</b>	<b>10.224</b>
<b>UKUPNO PRIVREDA</b>	<b>23.282</b>	<b>3.385</b>	<b>61.233</b>	<b>56.033</b>	<b>3.234</b>	<b>27.838</b>	<b>27.157</b>	<b>9.443</b>	<b>70.654</b>	<b>6.329</b>	<b>288.588</b>
<b>K - Poslovanje nekretninama, iznajmljivanje i poslovne usl.</b>	<b>915</b>	<b>127</b>	<b>2.226</b>	<b>2.144</b>	<b>73</b>	<b>442</b>	<b>1.829</b>	<b>519</b>	<b>7.810</b>	<b>129</b>	<b>16.214</b>
<b>L - Javna uprava i odbrana; obavezno socijalno osiguranje</b>	<b>3.367</b>	<b>817</b>	<b>5.206</b>	<b>4.474</b>	<b>719</b>	<b>2.812</b>	<b>4.343</b>	<b>1.193</b>	<b>13.190</b>	<b>1.323</b>	<b>37.444</b>
<b>M - Obrazovanje</b>	<b>3.921</b>	<b>443</b>	<b>6.954</b>	<b>5.812</b>	<b>408</b>	<b>3.263</b>	<b>3.893</b>	<b>904</b>	<b>8.946</b>	<b>970</b>	<b>35.514</b>
<b>N - Zdravstvena i socijalna zaštita</b>	<b>2.375</b>	<b>388</b>	<b>5.647</b>	<b>3.825</b>	<b>363</b>	<b>2.642</b>	<b>3.118</b>	<b>510</b>	<b>8.664</b>	<b>669</b>	<b>28.201</b>
<b>O - Ostale javne, društvene, soc i lične uslužne djelatnosti</b>	<b>1.035</b>	<b>123</b>	<b>1.831</b>	<b>1.295</b>	<b>119</b>	<b>1.144</b>	<b>2.407</b>	<b>514</b>	<b>7.484</b>	<b>237</b>	<b>16.189</b>
<b>P - Privatna domaćinstva sa zaposlenim licima</b>	<b>0</b>	<b>25</b>	<b>3</b>	<b>0</b>	<b>0</b>		<b>2</b>	<b>1</b>	<b>0</b>	<b>0</b>	<b>31</b>
<b>Q - Eksteritorijalne org. i tijela</b>	<b>0</b>	<b>0</b>	<b>0</b>	<b>0</b>	<b>0</b>	<b>0</b>	<b>0</b>	<b>0</b>	<b>1.312</b>	<b>0</b>	<b>1.312</b>
<b>00 - Neraspoređeno po djel.SKD</b>	<b>75</b>	<b>22</b>	<b>293</b>	<b>0</b>	<b>0</b>	<b>41</b>	<b>55</b>	<b>66</b>	<b>1.605</b>	<b>41</b>	<b>2.198</b>
<b>UKUPNO NEPRIVREDA<sup>2</sup></b>	<b>11.688</b>	<b>1.945</b>	<b>22.160</b>	<b>17.550</b>	<b>1.682</b>	<b>10.344</b>	<b>15.647</b>	<b>3.707</b>	<b>49.011</b>	<b>3.369</b>	<b>137.103</b>

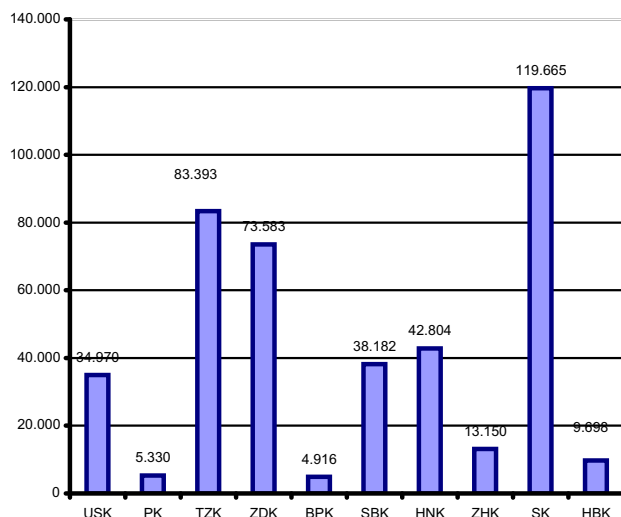
1/Prema standardnoj klasifikaciji zanimanja

2/ Nisu uključeni zaposleni u vojsci

**Grafikon 1.**  
**ZAPOSLENOST U FBiH**  
stanje 30.09.2008 godine



**Grafikon 2.**  
**ZAPOSLENOST U FBiH - stanje 30.09.2008. godine**

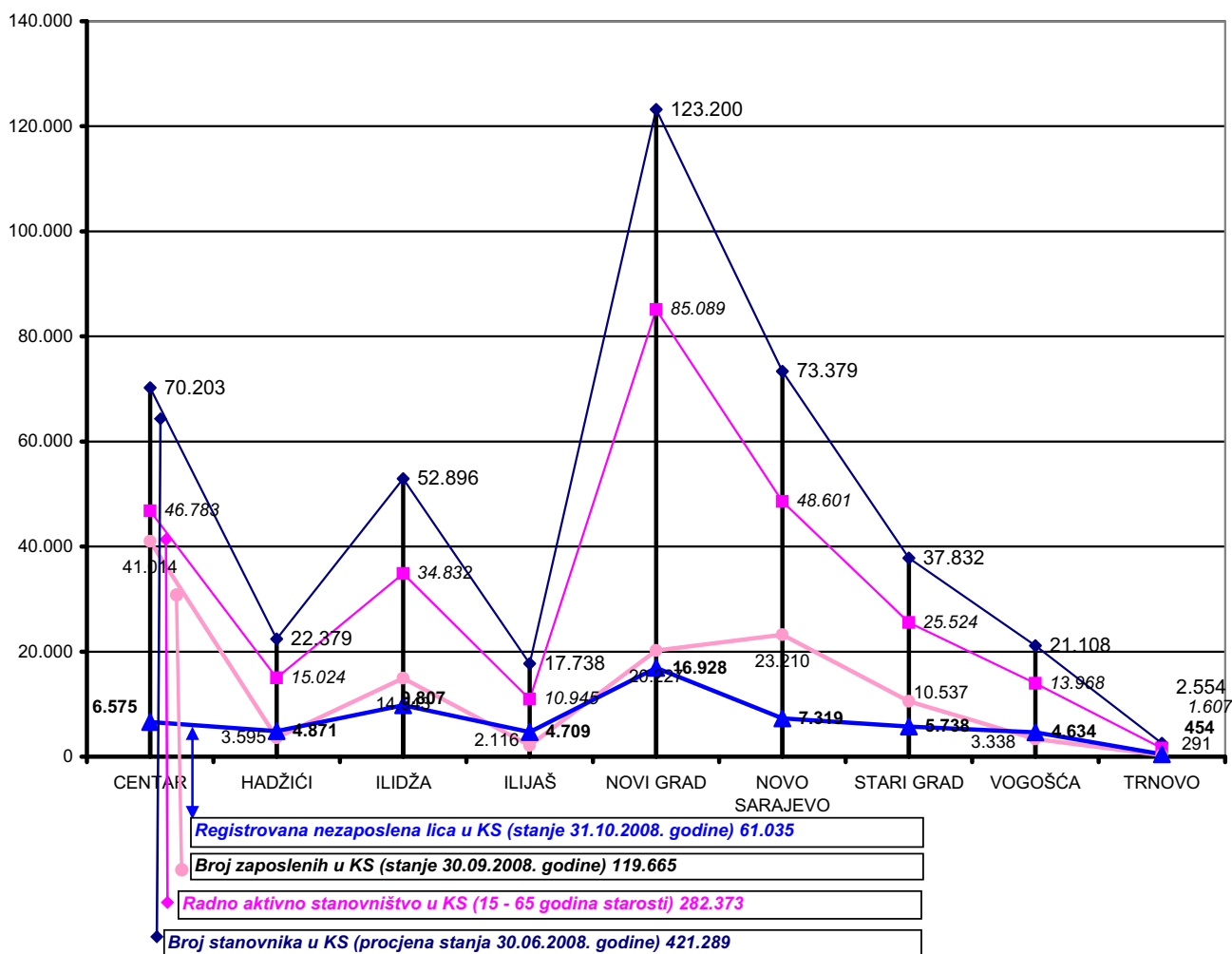




## STANOVNIŠTVO, ZAPOSLENOST I REGISTROVANA NEZAPOSLENA LICA U KANTONU SARAJEVO

Tabela 3.2.

	CENTAR	HADŽIĆI	ILIDŽA	ILJAŠ	NOVI GRAD	NOVO SARAJEVO	STARI GRAD	VOGOŠĆA	TRNOVO	KANTON SARAJEVO
Broj stanovnika procjena (stanje 30.06. 2008.)	70.203	22.379	52.896	17.738	123.200	73.379	37.832	21.108	2.554	421.289
Radno aktivno stanovništvo (15 - 65)	46.783	15.024	34.832	10.945	85.089	48.601	25.524	13.968	1.607	282.373
Broj zaposlenih (stanje 30.IX 2008.)	41.132	3.616	14.926	2.105	20.337	23.324	10.564	3.367	294	119.665
Registrovana nezaposlena lica (stanje 31.X 2008.)	6.575	4.871	9.807	4.709	16.928	7.319	5.738	4.634	454	61.035

Grafikon 3.  
STANOVNIŠTVO, ZAPOSLENOST I REGISTROVANA NEZAPOSLENA LICA U KS

## ZAPOSLENOST U KANTONU SARAJEVO PREMA PODACIMA FEDERALNOG ZAVODA PIO/MIO PO PODRUČJIMA I ODJELJCIMA SKD

TABELA 3.3.

oktobar /listopad 2008. godine

		III 2008	IV 2008	V 2008	VI 2008	VII 2008	VIII 2008	IX 2008	X 2008
<b>A</b>	<b>Poljoprivreda, lov i šumarstvo</b>	<b>1246</b>	<b>1274</b>	<b>1094</b>	<b>1339</b>	<b>1321</b>	<b>1308</b>	<b>1308</b>	<b>1300</b>
	1 Poljoprivreda, lov i odgovarajuće uslužne djelatnosti	651	661	523	706	692	674	673	672
	2 Šumarstvo i šumarske usluge	595	613	571	633	629	634	635	628
<b>B</b>	<b>Ribarstvo</b>	<b>0</b>	<b>0</b>	<b>0</b>	<b>0</b>	<b>0</b>	<b>0</b>	<b>0</b>	<b>0</b>
	5 Ribarstvo, mrijestilište i ribnjaci, usluge u ribarstvu	0	0	0	0	0	0	0	0
<b>C</b>	<b>Rudarstvo</b>	<b>169</b>	<b>191</b>	<b>125</b>	<b>191</b>	<b>199</b>	<b>198</b>	<b>201</b>	<b>203</b>
	10 Vađenje ugljena i treseta	0	0	0	0	0	0	0	0
	13 Vađenje ruda metala	0	0	0	0	0	0	0	0
	14 Vađenje ostalih ruda i kamena	169	191	125	191	199	198	201	203
<b>D</b>	<b>Prerađivačka industrija</b>	<b>15921</b>	<b>16062</b>	<b>14717</b>	<b>16226</b>	<b>16079</b>	<b>16280</b>	<b>16230</b>	<b>16221</b>
	15 Proizvodnja hrane i pića	4286	4448	4215	4552	4597	4602	4554	4512
	16 Proizvodnja duhanskih proizvoda	413	413	422	406	407	410	405	404
	17 Proizvodnja tekstila	436	442	405	448	468	462	462	462
	18 Proizvodnja odjeće, dorada i bojenje krzna	366	365	361	371	372	369	372	377
	19 Prerada kože, izrada galanterije i obuće	340	344	276	338	329	330	327	326
	20 Prerada drveta i proizvodnja proizvoda od drveta, osim namještaja	589	602	627	617	610	606	605	595
	21 Proizvodnja celuloze, papira i proizvoda od papira	40	39	40	39	39	38	38	38
	22 Izdavačka i štamparska djelatnost	1980	1978	1795	1835	1802	1826	1805	1807
	23 Proizvodnja koksa, naftnih derivata i nukl. goriva	0	0	0	0	0	0	0	0
	24 Proizvodnja hemikalija i hemijskih proizvoda	776	779	736	810	811	801	794	796
	25 Proizvodnja proizvoda od gume i plastičnih masa	464	468	373	469	473	468	479	485
	26 Proizvodnja ostalih nemetalnih mineralnih proizvoda	801	766	699	796	797	799	806	822
	27 Proizvodnja metala	444	443	394	455	456	462	461	464
	28 Proizvodnja proizvoda od metala, osim mašina/strojeva	1453	1444	1427	1518	1505	1498	1502	1476
	29 Proizvodnja mašina/strojeva i uređaja d.n.	700	701	621	722	731	733	738	752
	30 Proizvodnja kancelarijskih mašina/strojeva i računara/komputera	268	263	217	265	266	263	266	267
	31 Proizvodnja elektr.mašina/strojeva i aparata.d.n.	309	320	328	340	341	343	360	359
	32 Proizvodnja radio televizijskih i komunikacijskih aparata i opreme	16	16	18	17	17	17	17	16
	33 Proizvodnja medicinskih, preciznih i optičkih instrumenata, satova	251	250	205	250	242	243	245	248
	34 Proizvodnja motornih vozila, prikolica i poluprikolica	409	414	371	428	482	486	511	521
	35 Proizvodnja ostalih prijevoznih sredstava	52	34	87	36	50	49	49	43
	36 Proizvodnja namještaja, prerađivačka industrija.d.n.	1247	1248	887	1230	994	1178	1143	1161
	37 Reciklaža	281	285	213	284	290	297	291	290
<b>E</b>	<b>Snabdijevanje električnom energijom, gasom i vodom</b>	<b>3203</b>	<b>3232</b>	<b>3171</b>	<b>3235</b>	<b>3247</b>	<b>3247</b>	<b>3247</b>	<b>3244</b>
	40 Snabdijevanje električnom energijom gasom, parom i toplom vodom	2029	2054	2022	2060	2072	2072	2068	2066
	41 Sakupljanje, prečišćavanje i distribucija vode	1174	1178	1149	1175	1175	1175	1179	1178
<b>F</b>	<b>Građevinarstvo</b>	<b>9573</b>	<b>9669</b>	<b>8748</b>	<b>10081</b>	<b>10101</b>	<b>10221</b>	<b>10265</b>	<b>10341</b>
	45 Građevinarstvo	9573	9669	8748	10081	10101	10221	10265	10341
<b>G</b>	<b>Trgovina; popravak motornih vozila, motocikala te predmeta za vlastitu upotrebu i domaćinstvo</b>	<b>25673</b>	<b>25703</b>	<b>20999</b>	<b>26564</b>	<b>26670</b>	<b>26722</b>	<b>26713</b>	<b>26853</b>
	50 Trgovina motornim vozilima i motociklima, održavanje i popravak; trgovina na malo gorivima	2490	2494	2192	2518	2521	2528	2499	2507
	51 Trgovina na veliko i posred. u trgovini, osim trgovine motornim vozilima	13484	13406	10733	13849	13775	13791	13812	13892
	52 Trgovina na malo, osim trg. motor. vozil. i motoc., popr.	9699	9803	8074	10197	10374	10403	10402	10454
<b>H</b>	<b>Ugostiteljstvo</b>	<b>5038</b>	<b>5024</b>	<b>4417</b>	<b>5327</b>	<b>5390</b>	<b>5443</b>	<b>5357</b>	<b>5395</b>
	55 Ugostiteljstvo	5038	5024	4417	5327	5390	5443	5357	5395
<b>I</b>	<b>Saobraćaj, skladištenje i veze</b>	<b>10595</b>	<b>10657</b>	<b>9939</b>	<b>10686</b>	<b>10768</b>	<b>10780</b>	<b>10845</b>	<b>10859</b>
	60 Kopneni prevoz, cjevovodni transport	5664	5677	5499	5694	5735	5732	5766	5772
	62 Vazdušni saobraćaj	95	95	83	101	107	107	107	108
	63 Prateće i pomoćne djelatnosti u saobraćaju i djelatnost putničkih agencija	1575	1614	1349	1635	1646	1648	1687	1690
	64 Poštanske aktivnosti i telekomunikacije	3261	3271	3008	3256	3280	3293	3285	3289

## ZAPOSLENOST U KANTONU SARAJEVO PREMA PODACIMA FEDERALNOG ZAVODA PIO/MIO PO PODRUČJIMA I ODJELJCIMA SKD

TABELA 3.3. Nastavak

		III 2008	IV 2008	V 2008	VI 2008	VII 2008	VIII 2008	IX 2008	X 2008
<b>J</b>	<b>Finansijsko posredovanje</b>	<b>5873</b>	<b>5595</b>	<b>4307</b>	<b>5758</b>	<b>5796</b>	<b>5814</b>	<b>5872</b>	<b>5891</b>
	65 Finansijsko posredovanje, osim osiguranja i penzijskih fondova	4683	4352	3463	4447	4491	4514	4537	4580
	66 Osiguranje i penzijski/mirovinski fondovi, osim obaveznog socijalnog osiguranja	881	940	640	990	971	963	997	990
	67 Pomoćne djelatnosti u finansijskom posredovanju	309	303	204	321	334	337	338	321
<b>K</b>	<b>Poslovanje nekretninama, iznajmljivanje i poslovne usluge</b>	<b>10615</b>	<b>10822</b>	<b>8593</b>	<b>10933</b>	<b>10977</b>	<b>11016</b>	<b>11046</b>	<b>11079</b>
	70 Poslovanje nekretninama	851	850	664	851	847	849	849	845
	71 Iznajmljivanje mašina i opreme, bez rukovaoca; iznajmljivanje predmeta za ličnu upotrebu i domaćinstvo	160	165	156	180	182	178	190	188
	72 Računarske i srodne aktivnosti	1035	1077	637	1128	1136	1144	1141	1165
	73 Istraživanje i razvoj	576	569	616	552	562	567	557	553
	74 Ostale poslovne djelatnosti	7993	8161	6520	8222	8250	8278	8309	8328
<b>L</b>	<b>Javna uprava i odbrana; obavezno socijalno osiguranje</b>	<b>20248</b>	<b>20275</b>	<b>19485</b>	<b>20408</b>	<b>20540</b>	<b>20583</b>	<b>20604</b>	<b>20828</b>
	75 Javna uprava i odbrana; obavezno socijalno osiguranje	20248	20275	19485	20408	20540	20583	20604	20828
<b>M</b>	<b>Obrazovanje</b>	<b>9252</b>	<b>9277</b>	<b>8597</b>	<b>9299</b>	<b>9164</b>	<b>8956</b>	<b>9316</b>	<b>9518</b>
	80 Obrazovanje	9252	9277	8597	9299	9164	8956	9316	9518
<b>N</b>	<b>Zdravstvena i socijalna zaštita</b>	<b>9239</b>	<b>9282</b>	<b>8594</b>	<b>9417</b>	<b>9556</b>	<b>9534</b>	<b>9536</b>	<b>9557</b>
	85 Zdravstvena i socijalna zaštita	9239	9282	8594	9417	9556	9534	9536	9557
<b>O</b>	<b>Ostale javne, društvene, socijalne i lične uslužne djelatnosti</b>	<b>9488</b>	<b>9554</b>	<b>8624</b>	<b>9595</b>	<b>9608</b>	<b>9616</b>	<b>9522</b>	<b>9578</b>
	90 Uklanjanje otpadnih voda, odvoz smeća i slično	1392	1387	1249	1346	1345	1350	1294	1298
	91 Djelatnost organizacija na bazi učlanjenja, d.n.	2067	2106	1939	2113	2130	2134	2132	2142
	92 Rekreativne, kulturne i sportske djelatnosti	3842	3877	3533	3933	3955	3954	3915	3948
	93 Ostale uslužne djelatnosti	2187	2184	1903	2203	2178	2178	2181	2190
<b>P</b>	<b>Privatna domaćinstva sa zaposlenim osobama</b>	<b>4</b>	<b>4</b>	<b>4</b>	<b>4</b>	<b>4</b>	<b>4</b>	<b>4</b>	<b>4</b>
	95 Privatna domaćinstva sa zaposlenim osobama	4	4	4	4	4	4	4	4
<b>Q</b>	<b>Eksteritorijalne organizacije i tijela</b>	<b>1863</b>	<b>1864</b>	<b>1418</b>	<b>1836</b>	<b>1831</b>	<b>1819</b>	<b>1815</b>	<b>1819</b>
	99 Eksteritorijalne organizacije i tijela	1863	1864	1418	1836	1831	1819	1815	1819
	<b>UKUPNO</b>	<b>138.000</b>	<b>138.485</b>	<b>122.832</b>	<b>140.899</b>	<b>141.251</b>	<b>141.541</b>	<b>141.881</b>	<b>142.690</b>

\*Izvor podataka: ERC ZIPO

## ZAPOSLENOST U KANTONU SARAJEVO PREMA PODACIMA FEDERALNOG ZAVODA PIO/MIO PO OPĆINAMA

Tabela 3.4

oktobar /listopad 2008. godine

	BROJ ZAPOSLENIH				
	XII 2007.	IX 2008.	X 2008.	INDEX	
				X 2008. XII 2007.	X 2008. IX 2008.
<b>KS UKUPNO</b>	<b>136.857</b>	<b>141.881</b>	<b>142.690</b>	<b>104,26</b>	<b>100,57</b>
Hadžići	3.410	3.506	3.526	103,40	100,57
Iliđa	16.081	17.681	17.829	110,87	100,84
Ilijaš	2.291	2.464	2.472	107,90	100,32
Vogošća	3.353	3.761	3.775	112,59	100,37
Trnovo	216	189	188	87,04	99,47
<b>UKUPNO GRAD</b>	<b>111.506</b>	<b>114.280</b>	<b>114.900</b>	<b>103,04</b>	<b>100,54</b>
Centar	46.365	46.990	47.107	101,60	100,25
Novi Grad	23.088	25.069	25.362	109,85	101,17
Novo Sarajevo	25.513	25.867	25.963	101,76	100,37
Stari Gra	16.540	16.364	16.468	99,56	100,70

\*Izvor podataka: ERC ZIPO

**POSREDOVANJE JAVNE USTANOVE "SLUŽBA ZA ZAPOŠLJAVANJE KANTONA SARAJEVO"  
SARAJEVO**

*Kanton Sarajevo - općinski biroi*

Tabela 4.

oktobar / listopad 2008.godine

	Podnijete prijave o slob. rad. mjestima	Realizovane prijave	Zaposleni sa evidencije nezaposlenih lica	Prestanak radnog odnosa
<b>KS UKUPNO</b>	<b>458</b>	<b>476</b>	<b>1026</b>	<b>253</b>
Hadžići	48	0	62	10
Iliđža	12	0	176	46
Ilijaš	0	0	48	18
Vogošća	17	0	70	21
Trnovo	0	0	11	0
<b>UKUPNO GRAD</b>	<b>381</b>	<b>476</b>	<b>659</b>	<b>158</b>
Centar	29	29	121	27
Novi Grad	334	299	299	72
Novo Sarajevo	13	148	148	38
Stari Grad	5	0	91	21

**POSREDOVANJE JAVNE USTANOVE "SLUŽBA ZA ZAPOŠLJAVANJE KANTONA SARAJEVO" SARAJEVO**

*Ukupno, učešće žena, indexi*

Tabela 5.

oktobar / listopad 2008.godine

	UKUPNO		INDEX	ŽENE		INDEX
	IX	X	X	IX	X	X
	2008.	2008.	IX	2008.	2008.	IX
Podnijete prijave o potrebama za radnic.	174	458	263,22	63	118	187,30
Real. prijave o slobodn- im radnim mjestima	505	476	94,26	288	214	74,31
Zapos. sa evidencije nezaposlenih lica	1093	1026	93,87	574	529	92,16
Prestan. rad. odnosa	216	253	117,13	107	114	106,54

**REGISTROVANA NEZAPOSLENOST U KS**

*Nezaposlena lica, nezaposlena lica koja prvi put traže zaposlenje i prijavljena nezaposlena lica u toku mjeseca, ukupno  
i po općinskim biroima*

Tabela 6.

oktobar / listopad 2008. godine

	Nezaposlena lica	Prvi put traže zaposlenje	Novoprijavljena lica u toku mjeseca
<b>KS UKUPNO</b>	<b>61.035</b>	<b>27.762</b>	<b>1.981</b>
Hadžići	4.871	2.763	133
Iliđža	9.807	4.378	347
Ilijaš	4.709	2.892	100
Vogošća	4.634	2.319	132
Trnovo	454	239	13
<b>UKUPNO GRAD</b>	<b>36.560</b>	<b>15.171</b>	<b>1.256</b>
Centar	6.575	2.751	258
Novi Grad	16.928	7.213	508
Novo Sarajevo	7.319	2.698	272
Stari Grad	5.738	2.509	218

## REGISTROVANA NEZAPOSLENA LICA U KS

( općinski biroi, pol i kvalifikacija )

Tabela 7.

		UKUPNO	CENTAR	HADŽIĆI	ILIDŽA	ILJJAŠ	NOVI GRAD	NOVO SARAJEVO	STARI GRAD	VOGOŠĆA	TRNOVO <sup>1</sup>
Stanje	31.12.2000.	<b>51.031</b>	5.800	3.687	8.201	3.273	14.457	7.221	4.371	4.021	0
	31.12.2001.	<b>52.088</b>	6.170	3.914	7.954	3.329	14.432	7.482	4.677	4.077	53
	31.12.2002.	<b>56.519</b>	6.338	4.142	8.958	3.693	15.257	8.109	5.310	4.424	288
	31.12.2003.	<b>59.791</b>	6.575	4.484	9.399	3.950	16.640	8.099	5.585	4.710	349
	31.12.2004.	<b>63.711</b>	6.921	5.074	10.215	4.348	17.529	8.160	6.030	5.064	370
	31.12.2005.	<b>67.537</b>	7.372	5.590	10.706	4.749	18.646	8.488	6.317	5.289	380
	31.12.2006.	<b>68.556</b>	7.416	5.735	10.752	4.962	19.138	8.434	6.478	5.219	422
	31.12.2007.	<b>65.344</b>	7.121	5.440	10.407	4.873	18.029	7.946	6.097	5.028	403
	31.10.2008.	<b>61.035</b>	6.575	4.871	9.807	4.709	16.928	7.319	5.738	4.634	454

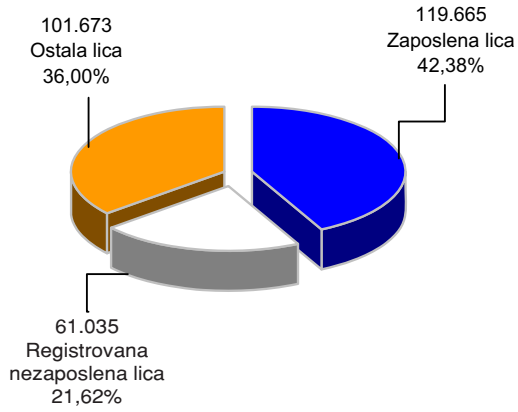
	30.04.2008.	<b>62.925</b>	6.788	5.093	10.083	4.759	17.450	7.652	5.916	4.773	411
	31.05.2008.	<b>62.311</b>	6.713	5.010	10.007	4.724	17.283	7.565	5.863	4.730	416
	30.06.2008.	<b>61.502</b>	6.611	4.906	9.857	4.730	17.051	7.440	5.819	4.657	431
	31.07.2008.	<b>61.800</b>	6.666	4.951	9.928	4.715	17.167	7.459	5.860	4.611	443
	31.08.2008.	<b>61.457</b>	6.672	4.884	9.841	4.703	17.022	7.482	5.761	4.633	459
	30.09.2008.	<b>61.526</b>	6.610	4.933	9.875	4.739	17.018	7.429	5.793	4.660	469
	31.10.2008.	<b>61.035</b>	6.575	4.871	9.807	4.709	16.928	7.319	5.738	4.634	454

oktobar / listopad 2008.

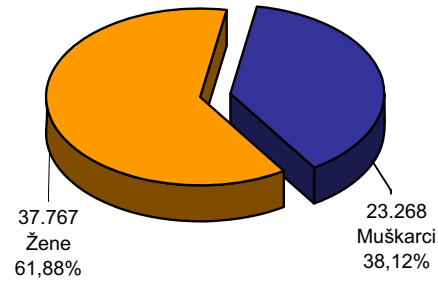
UKUPNO	Ukupno	<b>61.035</b>	<b>6.575</b>	<b>4.871</b>	<b>9.807</b>	<b>4.709</b>	<b>16.928</b>	<b>7.319</b>	<b>5.738</b>	<b>4.634</b>	<b>454</b>
	Žene	<b>37.767</b>	<b>3.955</b>	<b>3.102</b>	<b>6.209</b>	<b>2.834</b>	<b>10.494</b>	<b>4.500</b>	<b>3.379</b>	<b>3.014</b>	<b>280</b>
NKV	Ukupno	<b>22.005</b>	1.858	2.135	3.822	2.380	5.951	1.876	1.762	1.959	262
	Žene	<b>15.015</b>	1.214	1.512	2.683	1.586	4.068	1.231	1.110	1.422	189
PKV	Ukupno	<b>484</b>	48	21	122	49	111	64	42	27	0
	Žene	<b>232</b>	19	14	62	26	59	27	14	11	0
KV	Ukupno	<b>17.006</b>	1.637	1.472	2.725	1.341	4.908	1.879	1.669	1.270	105
	Žene	<b>8.198</b>	741	731	1.319	647	2.356	953	763	653	35
VKV	Ukupno	<b>476</b>	50	21	87	25	131	72	42	44	4
	Žene	<b>88</b>	12	2	12	0	34	16	8	4	0
NSS	Ukupno	<b>475</b>	68	4	85	18	141	84	48	27	0
	Žene	<b>460</b>	63	4	82	17	138	82	47	27	0
SSS	Ukupno	<b>16.425</b>	2.084	1.125	2.495	793	4.576	2.443	1.747	1.088	74
	Žene	<b>10.960</b>	1.341	778	1.749	503	3.086	1.572	1.131	751	49
VŠS	Ukupno	<b>903</b>	152	19	128	25	237	198	91	50	3
	Žene	<b>600</b>	89	12	84	9	170	135	64	35	2
VSS	Ukupno	<b>3.261</b>	678	74	343	78	873	703	337	169	6
	Žene	<b>2.214</b>	476	49	218	46	583	484	242	111	5

1/ Evidencija nezaposlenih lica vođena je u Birou za zapošljavanje Ilidža do 2001. godine

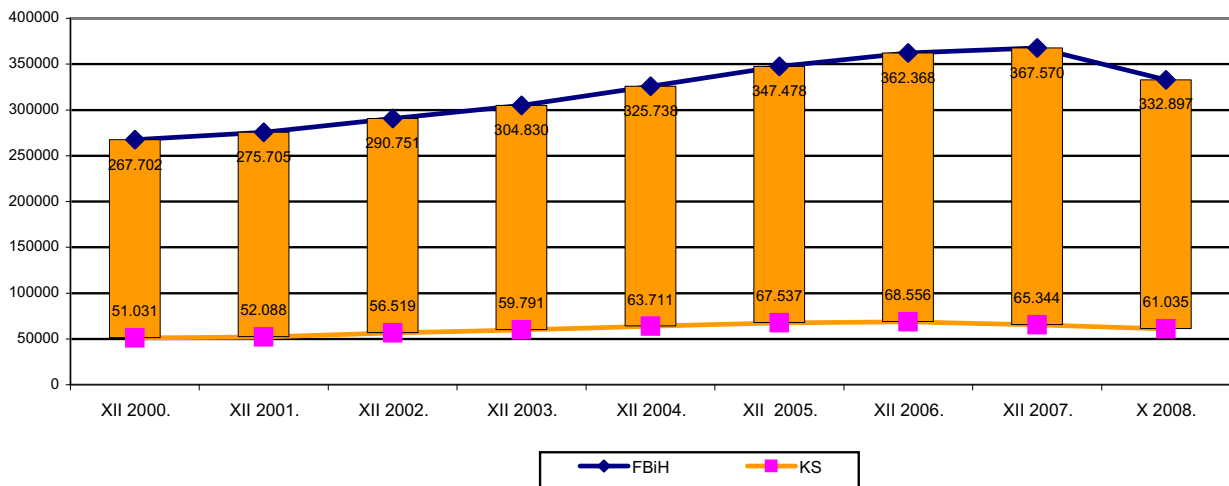
**Grafikon 4.  
RADNO AKTIVNO STANOVNIŠTVO**



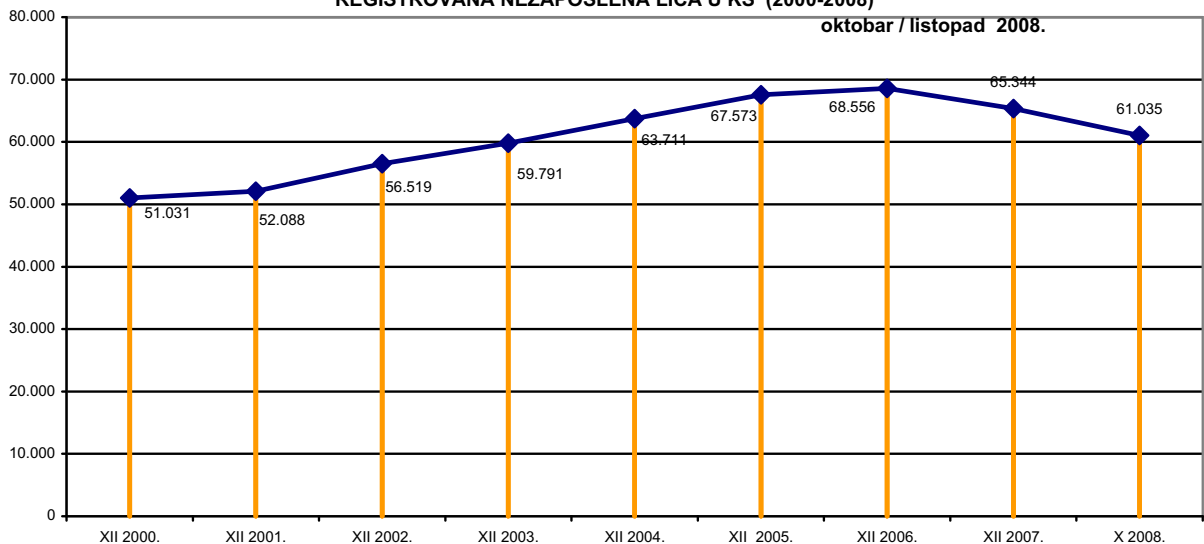
**Grafikon 5.  
REGISTROVANA NEZAPOSLENA LICA  
stanje 31. X 2008.**



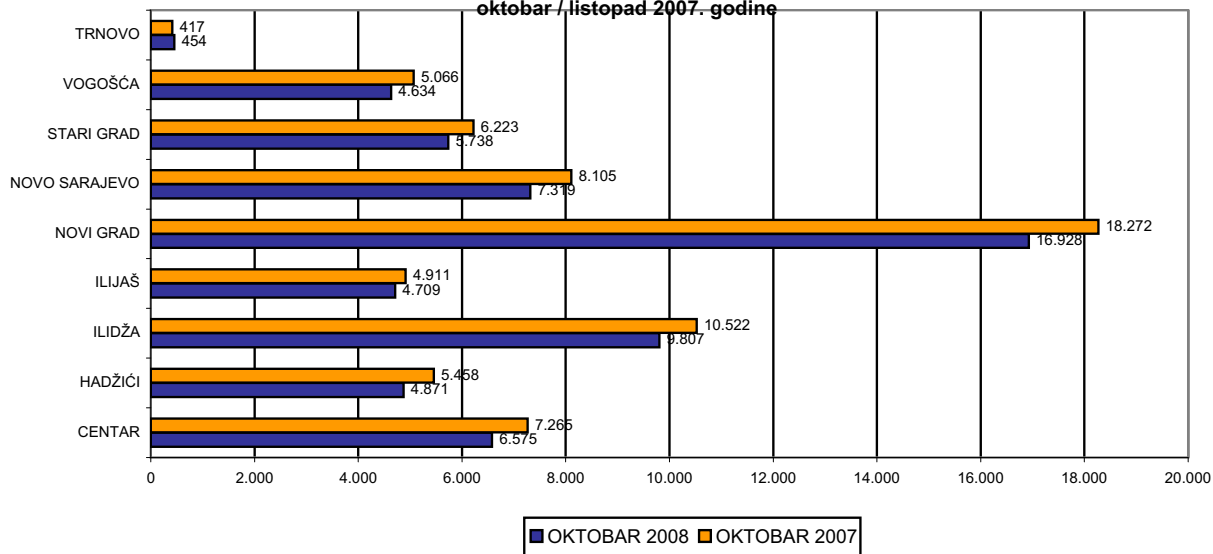
**Grafikon 6.  
REGISTROVANA NEZAPOSLENA LICA: FBiH -Kanton Sarajevo (2000 - 2008)  
oktobar / listopad 2008.**



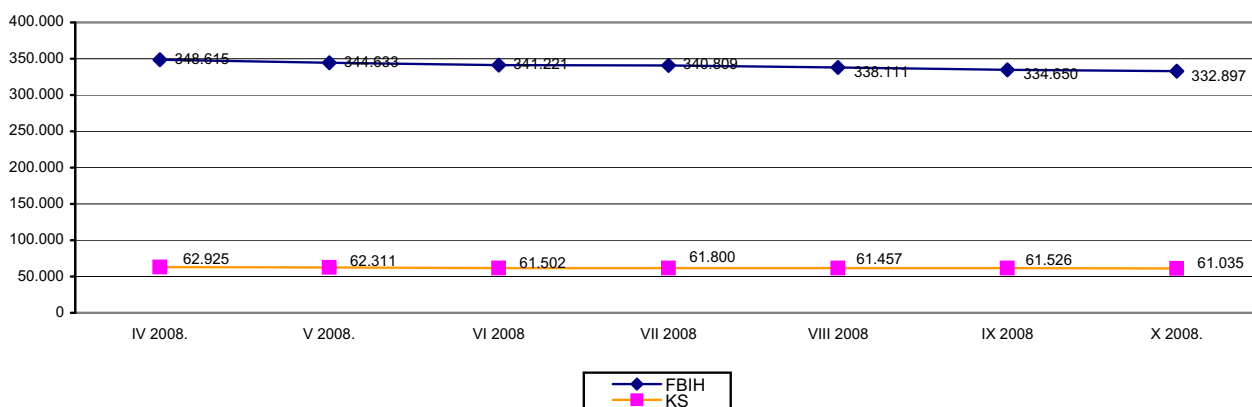
**Grafikon 7.  
REGISTROVANA NEZAPOSLENA LICA U KS (2000-2008)  
oktobar / listopad 2008.**



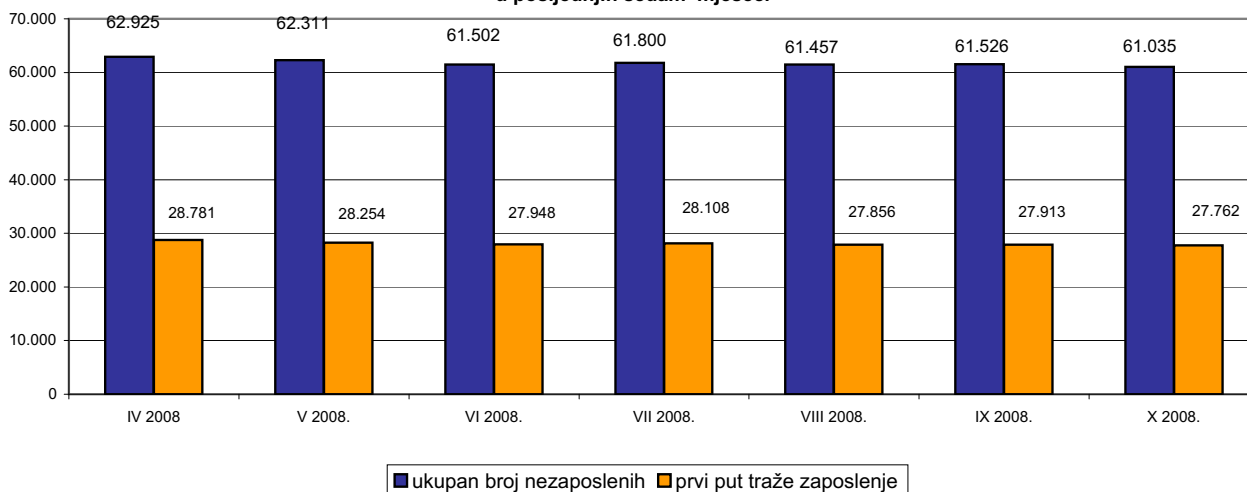
**Grafikon 8.**  
**REGISTROVANA NEZAPOSLENA LICA**  
**oktobar / listopad 2008. godine**  
**oktobar / listopad 2007. godine**



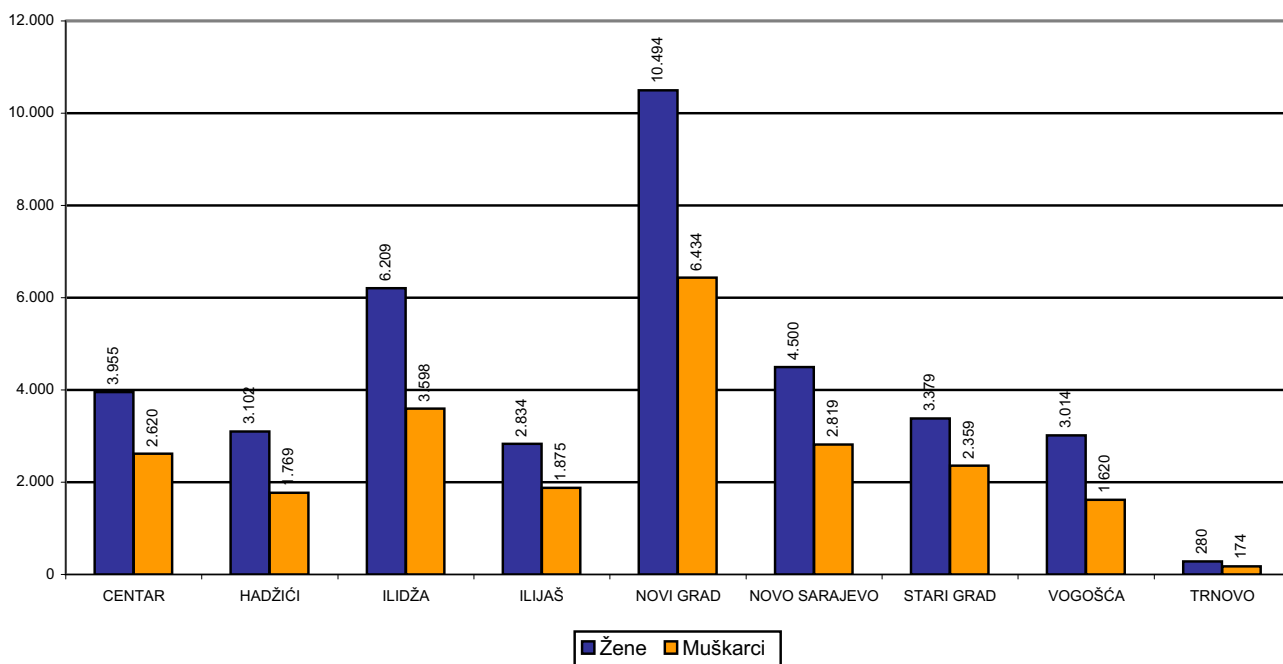
**Grafikon 9.**  
**REGISTROVANA NEZAPOSLENA LICA U F BiH I KS**  
**u posljednjih sedam mjeseci**



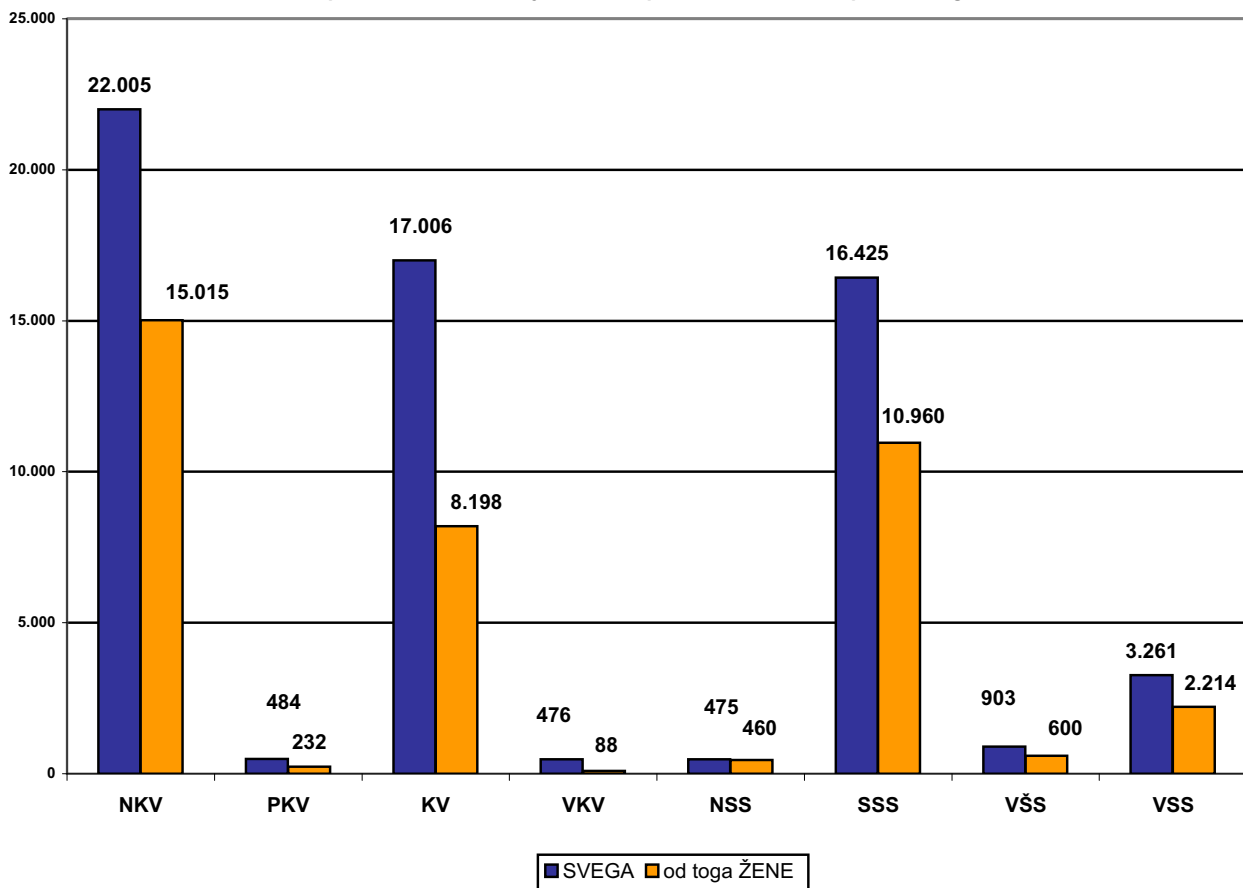
**Grafikon 10.**  
**REGISTROVANA NEZAPOSLENA LICA U KS**  
**ukupan broj / prvi put traže zaposlenje**  
**u posljednjih sedam mjeseci**



**Grafikon 11.**  
**REGISTROVANA NEZAPOSLENA LICA**  
**po polu**  
 oktobar / listopad 2008. godine

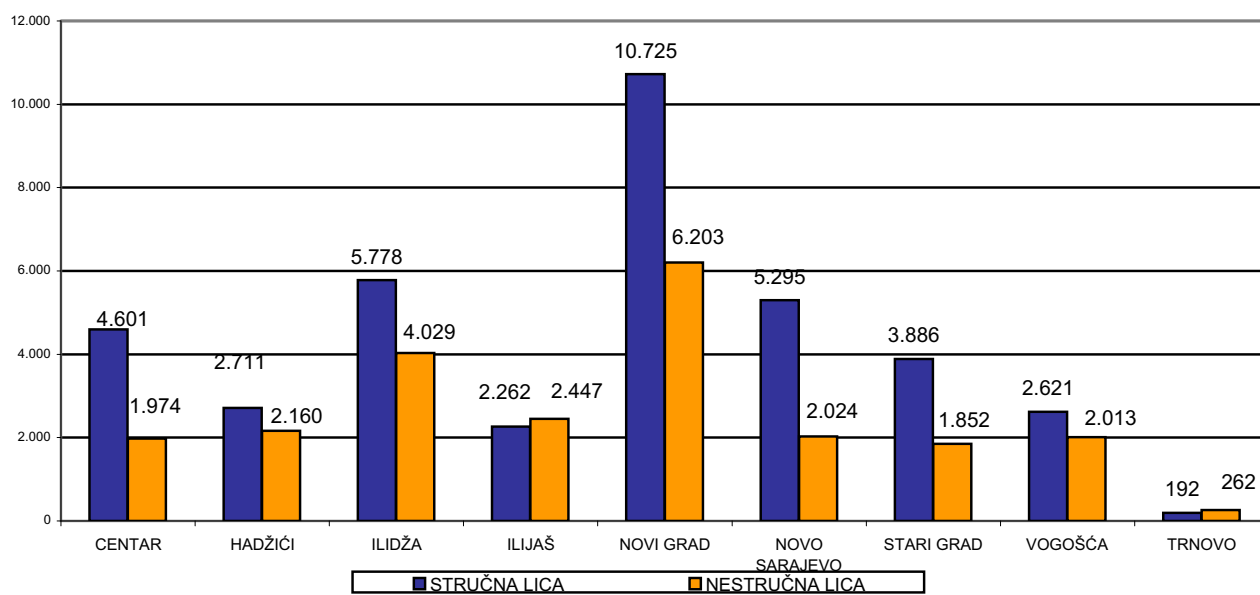


**Grafikon 12.**  
**REGISTROVANA NEZAPOSLENA LICA**  
 prema kvalifikacionoj strukturi i polu - oktobar / listopad 2008. godine

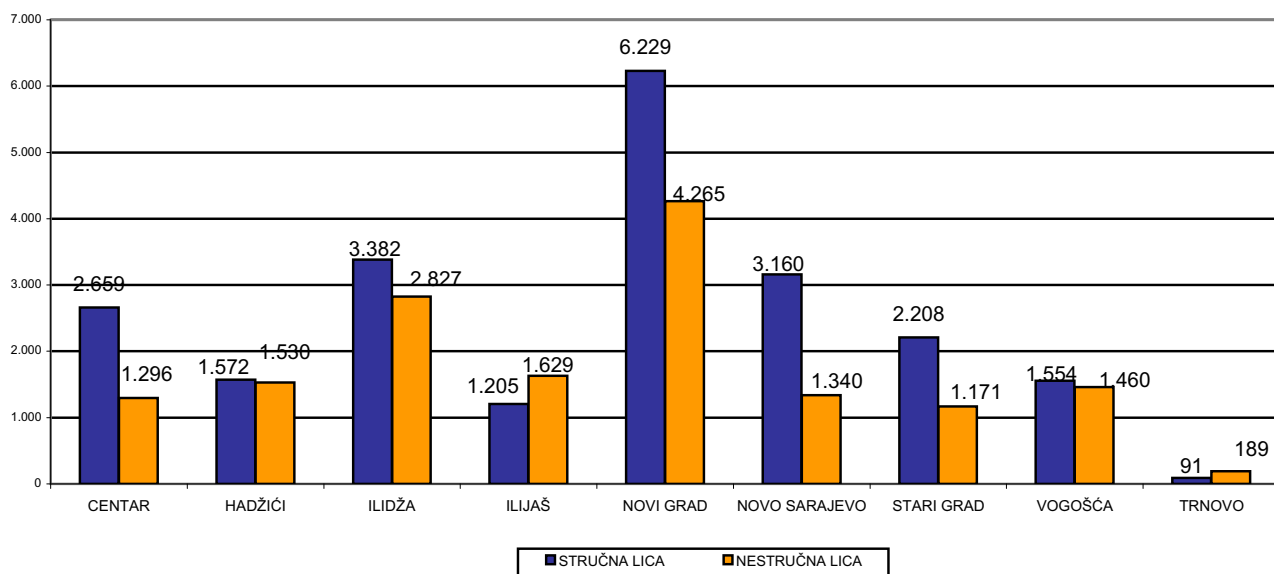




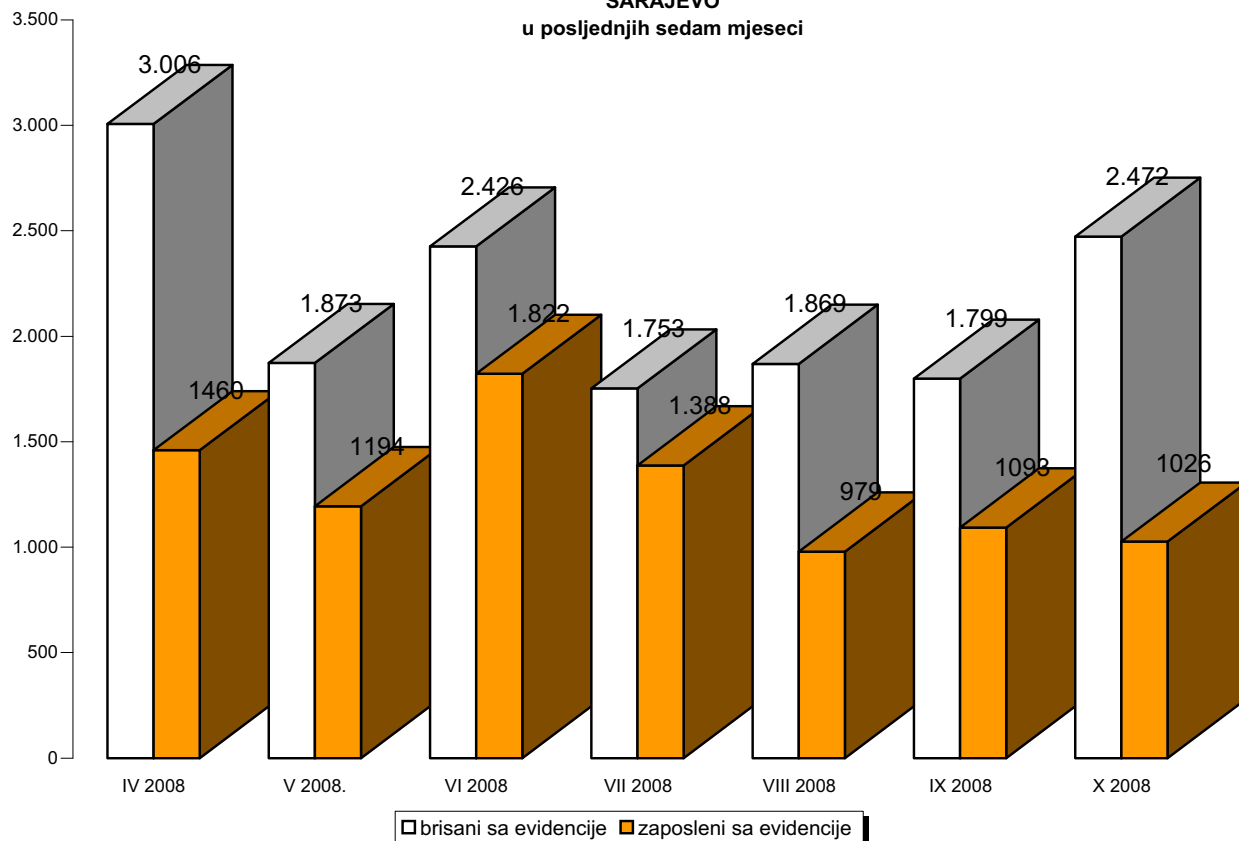
**Grafikon 13.**  
**REGISTROVANA NEZAPOSLENA LICA - UKUPNO**  
 prema stručnosti - oktobar / listopad 2008. godine



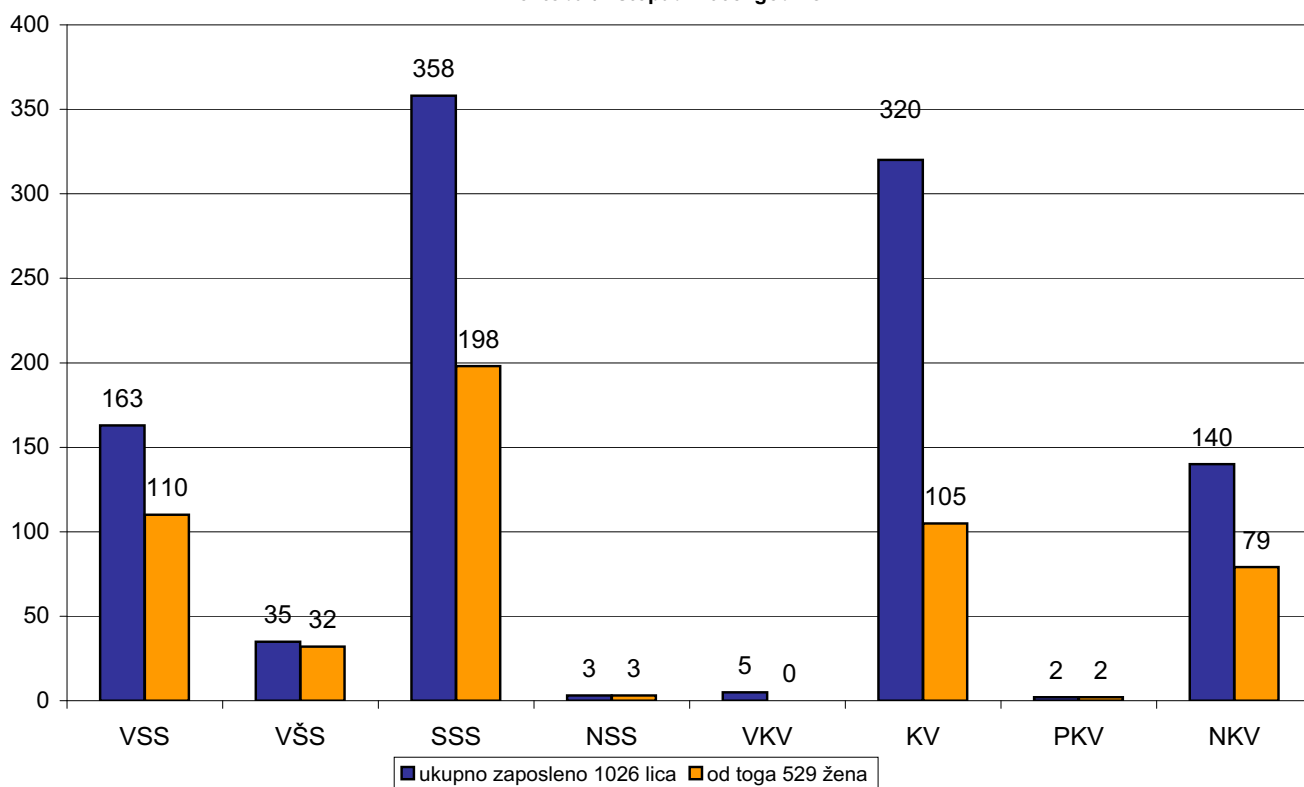
**Grafikon 14.**  
**REGISTROVANA NEZAPOSLENA LICA - ŽENE**  
 prema stručnosti - oktobar / listopad 2008. godine



**Grafikon 15.**  
**BROJ BRISANIH I ZAPOSLENIH LICA SA EVIDENCIJE**  
**JU "SLUŽBA ZA ZAPOSŁJAVANJE KANTONA SARAJEVO"**  
**SARAJEVO**  
 u posljednjih sedam mjeseci



**Grafikon 16.**  
**Kvalifikaciona struktura nezaposlenih lica zaposlenih sa evidencije JU "Služba za**  
**zapošļavanje Kantona Sarajevo" Sarajevo**  
 oktobar/ listopad 2008. godine



Ukupno, učešće žena, indexi

Tabela 8.

oktobar / listopad 2008. godine

	UKUPNO		INDEX	ŽENE		INDEX
	IX	X	X	IX	X	X
	2008.	2008.	IX	2008.	2008.	IX
<b>1. Nezaposlena lica</b>	61.526	61.035	99,20	37.973	37.767	99,46
<b>2. Od kolone UKUPNO prvi put traže zaposlenje</b>	27.913	27.762	99,46	19.392	19.348	99,77
<b>3. Novoprijavljena lica u toku mjeseca</b>	1.868	1.981	106,05	967	1.102	113,96

## REGISTROVANA NEZAPOSLENOST U KS

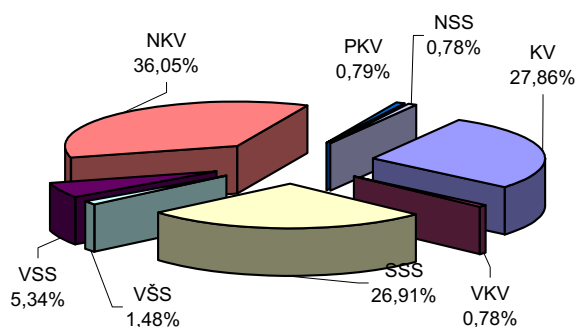
Stručna struktura

Tabela 9.

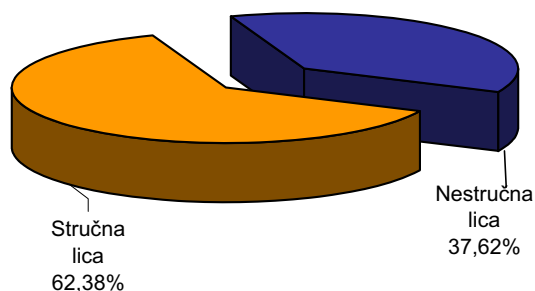
oktobar / listopad 2008.godine

	Nezaposlena lica Ukupno	Od kolone - Ukupno prvi put traže zap.	Novoprijavljena lica u toku mjeseca
<b>KS UKUPNO</b>	<b>61.035</b>	<b>27.762</b>	<b>1.981</b>
Stručna lica - ukupno	<b>38.071</b>	<b>15.558</b>	<b>1.683</b>
KV	17.006	6.023	465
VKV	476	21	13
SSS	16.425	7.495	787
VŠS	903	238	37
VSS	3.261	1.781	381
Nestruč.lica - ukupno	<b>22.964</b>	<b>12.204</b>	<b>298</b>
NKV	22.005	11.942	291
PKV	484	204	5
NSS	475	58	2

Grafikon 17.  
Kvalifikaciona struktura registrovanih  
nezaposlenih lica - oktobar / listopad 2008. godine



Grafikon 18.  
Registrovana nezaposlena lica prema stručnoj spremi -  
oktobar / listopad 2008. godine



**REGISTROVANA NEZAPOSLENOST**

Demobilisani vojni obveznici, članovi porodica poginulih boraca-šehida,  
ratni vojni invalidi, ostali invalidi - općinski biro

Tabela 10.

oktobar / listopad 2008.godine

	Demobilisani vojni obveznici	Članovi porodica poginulih boraca-šehida	Ratni vojni invalidi	Ostali invalidi
<b>KS UKUPNO</b>	<b>10.697</b>	<b>980</b>	<b>1.435</b>	<b>899</b>
Hadžići	936	108	100	44
Iliđža	1.699	94	198	108
Ilijaš	883	87	110	31
Vogošća	778	158	124	57
Trnovo	106	10	14	5
<b>UKUPNO GRAD</b>	<b>6.295</b>	<b>523</b>	<b>889</b>	<b>654</b>
Centar	1.117	107	163	135
Novi Grad	2.739	234	383	304
Novo Sarajevo	1.335	108	203	139
Stari Grad	1.104	74	140	76

**REGISTROVANA NEZAPOSLENOST**

Demobilisani vojni obveznici, članovi porodica poginulih boraca-šehida,  
ratni vojni invalidi, ostali invalidi - kvalifikaciona i polna struktura

Tabela 11.

oktobar / listopad 2008.godine

		UKUPNO			DEMOBIL.	ČL.šeh.por.	RVI	OSTALI invalidi
		IX 2008.	X 2008.	X IX	X 2008.	X 2008.	X 2008.	X 2008.
<b>KS UKUPNO</b>	<b>UKUPNO</b>	<b>14.212</b>	<b>14.011</b>	<b>98,59</b>	<b>10.697</b>	<b>980</b>	<b>1.435</b>	<b>899</b>
	žene	2.181	2.166	99,31	1.017	661	37	451
VSS	<b>UKUPNO</b>	<b>209</b>	<b>203</b>	<b>97,13</b>	<b>138</b>	<b>34</b>	<b>17</b>	<b>14</b>
	žene	41	40	97,56	8	24	0	8
VŠS	<b>UKUPNO</b>	<b>141</b>	<b>141</b>	<b>100,00</b>	<b>112</b>	<b>6</b>	<b>15</b>	<b>8</b>
	žene	20	20	100,00	10	5	0	5
SSS	<b>UKUPNO</b>	<b>2.016</b>	<b>1.979</b>	<b>98,16</b>	<b>1.458</b>	<b>216</b>	<b>158</b>	<b>147</b>
	žene	502	493	98,21	250	154	7	82
VKV	<b>UKUPNO</b>	<b>306</b>	<b>305</b>	<b>99,67</b>	<b>251</b>	<b>2</b>	<b>45</b>	<b>7</b>
	žene	3	4	133,33	3	1	0	0
KV	<b>UKUPNO</b>	<b>5.385</b>	<b>5.323</b>	<b>98,85</b>	<b>4.073</b>	<b>302</b>	<b>592</b>	<b>356</b>
	žene	550	548	99,64	237	150	8	153
Stručna lica	<b>UKUPNO</b>	<b>8.057</b>	<b>7.951</b>	<b>98,68</b>	<b>6.032</b>	<b>560</b>	<b>827</b>	<b>532</b>
	žene	1.116	1.105	99,01	508	334	15	248
NKV	<b>UKUPNO</b>	<b>5.800</b>	<b>5.714</b>	<b>98,52</b>	<b>4.484</b>	<b>404</b>	<b>589</b>	<b>237</b>
	žene	946	945	99,89	471	313	19	142
PKV	<b>UKUPNO</b>	<b>297</b>	<b>289</b>	<b>97,31</b>	<b>140</b>	<b>6</b>	<b>17</b>	<b>126</b>
	žene	74	72	97,30	9	5	1	57
NSS	<b>UKUPNO</b>	<b>58</b>	<b>57</b>	<b>98,28</b>	<b>41</b>	<b>10</b>	<b>2</b>	<b>4</b>
	žene	45	44	97,78	29	9	2	4
Nestručna lica	<b>UKUPNO</b>	<b>6.155</b>	<b>6.060</b>	<b>98,46</b>	<b>4.665</b>	<b>420</b>	<b>608</b>	<b>367</b>
	žene	1.065	1.061	99,62	509	327	22	203

## REGISTROVANA NEZAPOSLENOST

Po općinskim biroima, učešće žena, indexi

Tabela 12.

oktobar / listopad 2008. godine

	UKUPNO		INDEX	ŽENE		INDEX
	IX	X	X	IX	X	X
	2008.	2008.	IX	2008.	2008.	IX
<b>KANTON SARAJEVO</b>						
<b>UKUPNO</b>	<b>61.526</b>	<b>61.035</b>	<b>99,20</b>	<b>37.973</b>	<b>37.767</b>	<b>99,46</b>
Hadžići	4.933	4.871	98,74	3.148	3.102	98,54
Iliđža	9.875	9.807	99,31	6.231	6.209	99,65
Ilijaš	4.739	4.709	99,37	2.848	2.834	99,51
Vogošća	4.660	4.634	99,44	3.025	3.014	99,64
Trnovo	469	454	96,80	287	280	97,56
<b>UKUPNO GRAD</b>	<b>36.850</b>	<b>36.560</b>	<b>99,21</b>	<b>22.434</b>	<b>22.328</b>	<b>99,53</b>
Centar	6.610	6.575	99,47	3.975	3.955	99,50
Novi Grad	17.018	16.928	99,47	10.524	10.494	99,71
Novo Sarajevo	7.429	7.319	98,52	4.557	4.500	98,75
Stari Grad	5.793	5.738	99,05	3.378	3.379	100,03

## REGISTROVANA NEZAPOSLENOST I ZAPOŠLJAVANJE U KS

Tabela 13.

oktobar / listopad 2008.godine

	UKUPNO	O P C I N A								
		Hadžići	Iliđža	Ilijaš	Vogošća	Trnovo	Centar	Novi Grad	Novo Sarajevo	Stari Grad
<b>Ukupno registrovana nezaposlenost</b>	<b>61.035</b>	<b>4.871</b>	<b>9.807</b>	<b>4.709</b>	<b>4.634</b>	<b>454</b>	<b>6.575</b>	<b>16.928</b>	<b>7.319</b>	<b>5.738</b>
Od ukupno reg.nezapos. prvi put traže zaposlenje	27.762	2.763	4.378	2.892	2.319	239	2.751	7.213	2.698	2.509
Prestanci rad. odnosa	253	10	46	18	21	0	27	72	38	21
Novoprijav. lica u toku mj	1.981	133	347	100	132	13	258	508	272	218
Brisani sa evidencije	2.472	195	415	130	158	28	293	598	382	273
Zaposleni sa evidenc.	1.026	62	176	48	70	11	121	299	148	91
Podnijete prijave o potr. za radnicima	458	48	12	0	17	0	29	334	13	5
- na neodr.	151	34	8	0	0	0	6	94	9	0
Realizovan. prijave potr.	476	0	0	0	0	0	29	299	148	0
- na neodr.	284	0	0	0	0	0	6	213	65	0
<b>DVO</b>	<b>10.697</b>	<b>936</b>	<b>1.699</b>	<b>883</b>	<b>778</b>	<b>106</b>	<b>1.117</b>	<b>2.739</b>	<b>1.335</b>	<b>1.104</b>
Čl.porodica pogin. borac.	980	108	94	87	158	10	107	234	108	74
<b>RVI</b>	<b>1.435</b>	<b>100</b>	<b>198</b>	<b>110</b>	<b>124</b>	<b>14</b>	<b>163</b>	<b>383</b>	<b>203</b>	<b>140</b>
Ostali inval.	899	44	108	31	57	5	135	304	139	76
Korisnici NN	1.319	67	195	47	73	8	201	397	218	113
Korisnici ZZ	36.024	2.651	5.011	2.696	2.728	173	3.992	10.440	4.718	3.615

## PREGLED BROJA IZDATIH RADNIH DOZVOLA STRANIM DRŽAVLJANIMA I LICIMA BEZ DRŽAVLJANSTVA PO STEPENU STRUČNE SPREME I POLU

Tabela 14

oktobar / listopad 2008.godine

	Stepen stručnog obrazovanja								
	Ukupno	VSS	VŠS	SSS	NSS	VKV	KV	PKV	NKV
UKUPNO	101	38	4	49			6		4
Žena	34	14	4	15					1

**POSREDOVANJE U ZAPOŠLJAVANJU**  
Kanton Sarajevo - učešće žena, indexi

**Ponuda radne snage prema evidenciji biroa za zapošljavanje**

Tabela 15.

oktobar / listopad 2008.

	UKUPNO		INDEX	ŽENE		INDEX
	IX 2008.god.	X 2008. god.	X 2008.	IX 2008. god.	X 2008. god.	X 2008.
			IX 2008.			IX 2008.
Ukupna registrovana nezaposlenost	61.526	61.035	99,20	37.973	37.767	99,46
Od ukupne registrovane nezaposlenosti prvi put traže zaposlenje	27.913	27.762	99,46	19.392	19.348	99,77
Od ukupne registrovane nezaposlenosti demob.vojni obveznici	10.858	10.697	98,52	1.027	1.017	99,03
Od ukupne registrovane nezaposlenosti čl.po.pog.boraca-šehidi	989	980	99,09	669	661	98,80
Od ukupne registrovane nezaposlenosti ratni vojni invalidi	1.464	1.435	98,02	37	37	100,00
Od ukupne registrovane nezaposlenosti ostali invalidi	901	899	99,78	448	451	100,67

**Promjene u evidenciji**

	UKUPNO		INDEX	ŽENE		INDEX
	IX 2008. god.	X 2008. god.	X 2008.	IX 2008. god.	X 2008. god.	X 2008.
			IX 2008.			IX 2008.
Ukupno brisano sa evidencije	1.799	2.472	137,41	952	1.308	137,39
Zaposleni sa evidencije	1.093	1.026	93,87	574	529	92,16
Prestanak radnog odnosa u toku izvještajnog mjeseca	216	253	117,13	107	114	106,54
Novoprijavljena lica u toku mjeseca	1.868	1.981	106,05	967	1.102	113,96

**MATERIJALNA I SOCIJALNA SIGURNOST NEZAPOSLENIH**

Korisnici novčane naknade i zdravstvenog osiguranja

Tabela 16.

oktobar / listopad 2008. godine

	Korisnici novčane naknade			Korisnici zdravstvenog osiguranja	
	Ukupno	žene	Ukupno iz inostranstva	Ukupno	žene
<b>KS UKUPNO</b>	<b>1.319</b>	<b>636</b>	<b>0</b>	<b>36.024</b>	<b>21.496</b>
Hadžići	67	22	0	2.651	1.564
Iliđža	195	94	0	5.011	2.932
Ilijaš	47	24	0	2.696	1.463
Vogošća	73	33	0	2.728	1.627
Trnovo	8	3	0	173	90
<b>UKUPNO GRAD</b>	<b>929</b>	<b>460</b>	<b>0</b>	<b>22.765</b>	<b>13.820</b>
Centar	201	91	0	3.992	2.499
Novi Grad	397	188	0	10.440	6.262
Novo Sarajevo	218	117	0	4.718	2.899
Stari Grad	113	64	0	3.615	2.160

**MATERIJALNA I SOCIJALNA SIGURNOST NEZAPOSLENIH**

Korisnici novčane naknade i zdravstvenog osiguranja - stručna i polna struktura

Tabela 17.

oktobar / listopad 2008.

	KORISNICI NOV. NAKNADE		INDEKS	KORISNICI Z. OSIGURANJA		INDEX
	UKUPNO			UKUPNO		
	IX2008.	X 2008.	X / IX	IX 2008.	X 2008.	X / IX
<b>UKUPNO</b>						
<b>UKUPNO</b>	<b>1377</b>	<b>1319</b>	<b>95,79</b>	<b>36020</b>	<b>36024</b>	<b>100,01</b>
žene	688	636	92,44	21449	21496	100,22
<b>NKV</b>						
UKUPNO	209	206	98,56	10361	10268	99,10
žene	99	94	94,95	6394	6354	99,37
<b>PKV</b>						
UKUPNO	6	5	83,33	321	316	98,44
žene	1	1	100,00	144	142	98,61
<b>KV</b>						
UKUPNO	477	470	98,53	10991	10947	99,60
žene	175	171	97,71	5250	5264	100,27
<b>VKV</b>						
UKUPNO	2	0	0,00	328	326	99,39
žene	0	0	-	62	62	100,00
<b>NSS</b>						
UKUPNO	37	33	89,19	318	312	98,11
žene	16	14	87,50	308	302	98,05
<b>SSS</b>						
UKUPNO	418	412	98,56	10822	10906	100,78
žene	245	243	99,18	7317	7341	100,33
<b>VŠS</b>						
UKUPNO	73	49	67,12	656	649	98,93
žene	47	29	61,70	444	436	98,20
<b>VSS</b>						
UKUPNO	155	144	92,90	2223	2300	103,46
žene	105	84	80,00	1530	1595	104,25

**PREGLED BROJA KORISNIKA PRAVA PO OSNOVU ČLANA 31.**

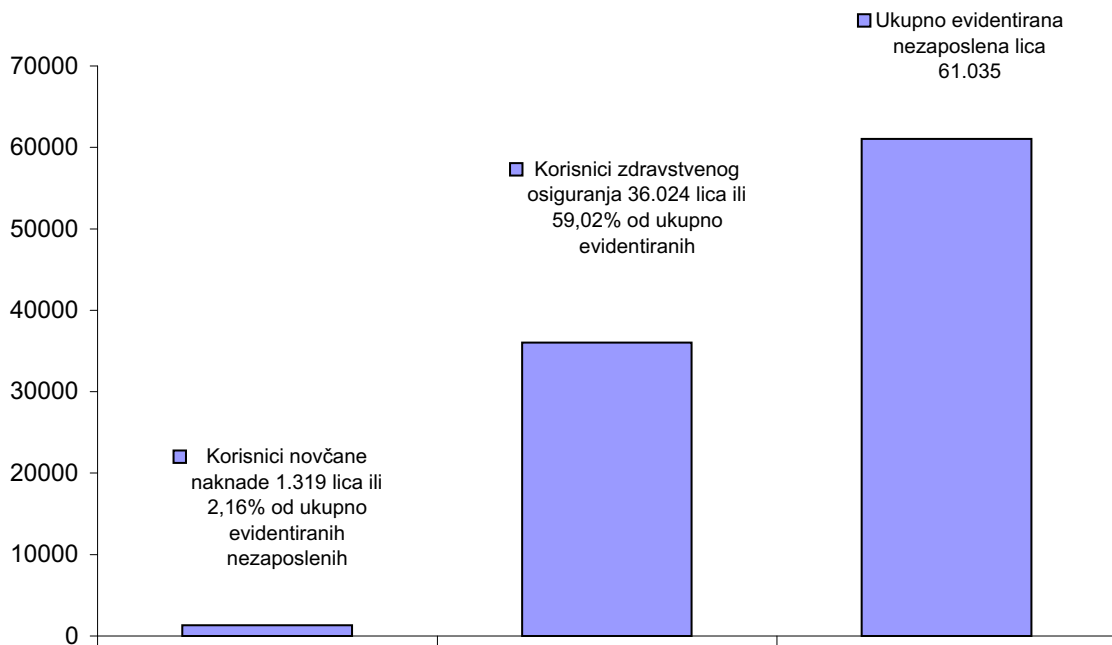
dokup staža - PIO / MIO; po stepenu stručne spreme i polu

Tabela 18.

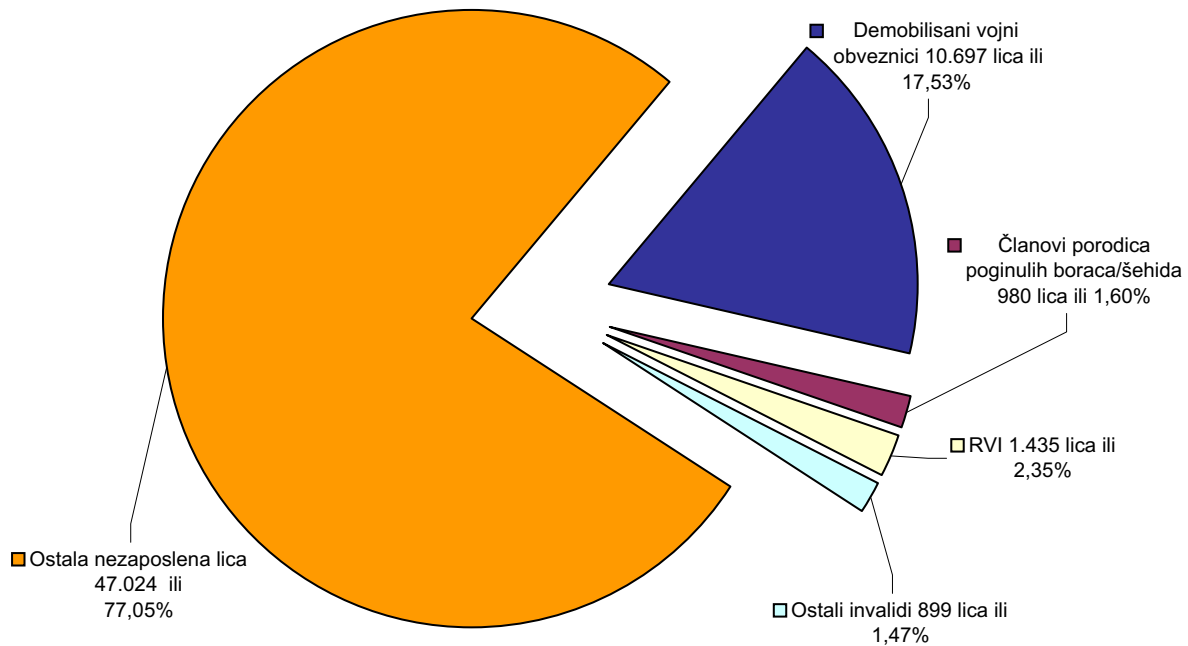
oktobar / listopad 2008.godine

Član 31.	Stepen stručnog obrazovanja								
	Ukupno	VSS	VŠS	SSS	NSS	VKV	KV	PKV	NKV
UKUPNO	129	4	5	28	6	7	38	1	40
Žena	57	3	2	20	5	1	14		12

**Grafikon 19.**  
**KORISNICI NOVČANE NAKNADE I ZDRAVSTVENOG OSIGURANJA**  
 oktobar / listopad 2008. godine

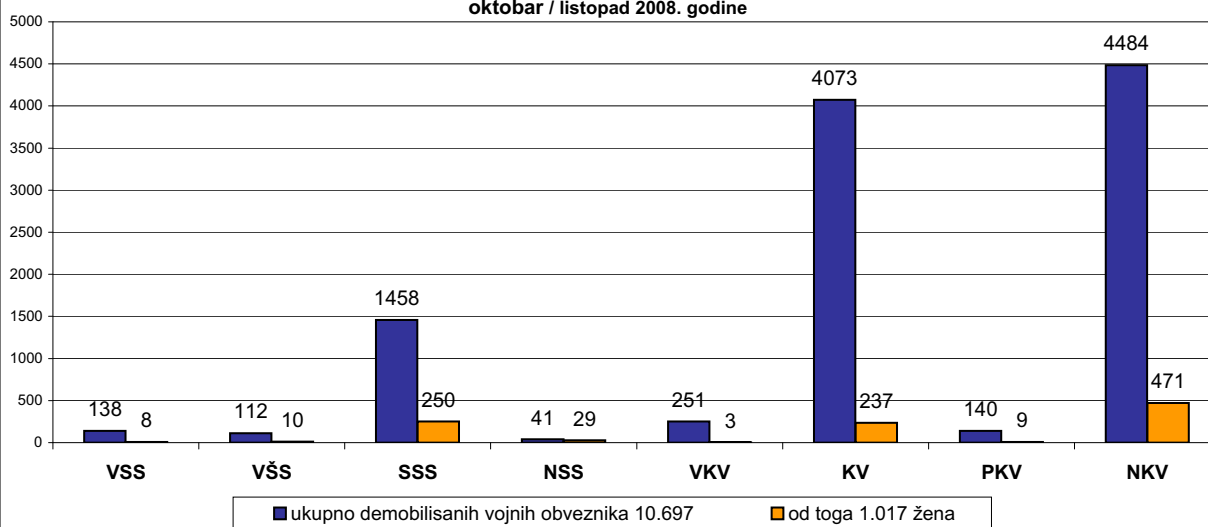


**Grafikon 20.**  
**Učešće demobilisanih vojnih obveznika, članova porodica poginulih boraca/šehida, RVI i ostalih invalida u ukupnoj registrovanoj nezaposlenosti - oktobar / listopad 2008. godine**

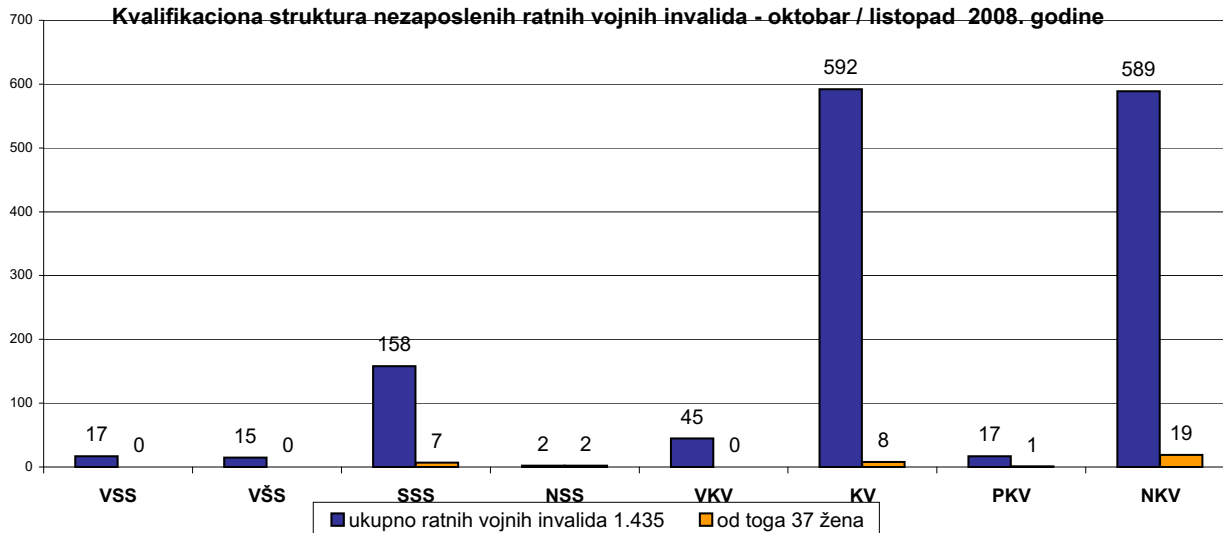




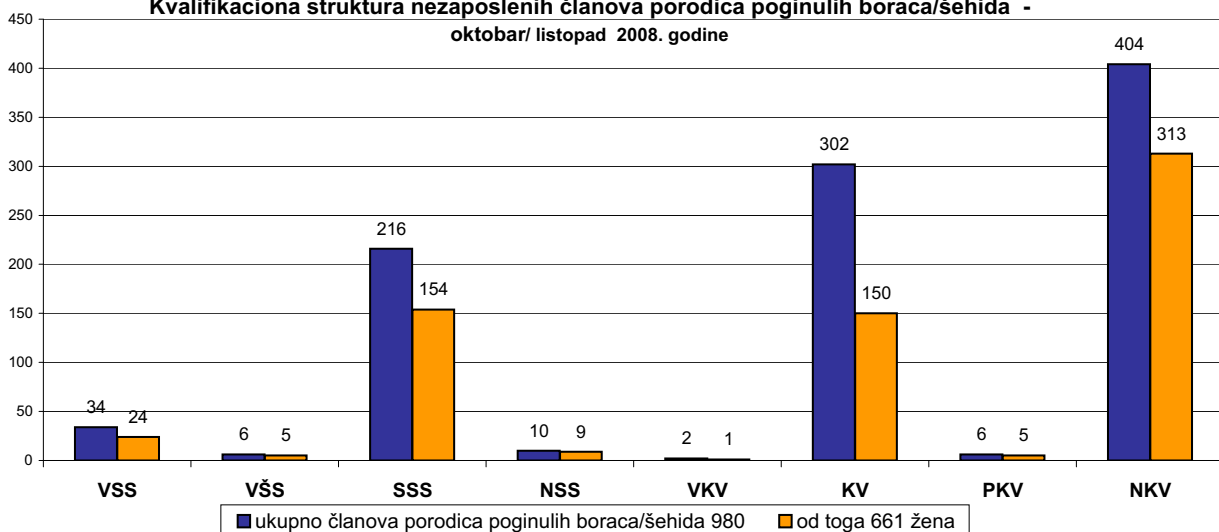
**Grafikon 21.**  
**Kvalifikaciona struktura nezaposlenih demobilisanih vojnih obveznika -**  
**oktobar / listopad 2008. godine**



**Grafikon 22.**  
**Kvalifikaciona struktura nezaposlenih ratnih vojnih invalida - oktobar / listopad 2008. godine**



**Grafikon 23.**  
**Kvalifikaciona struktura nezaposlenih članova porodica poginulih boraca/šehida -**  
**oktobar/ listopad 2008. godine**



## **IZVOR PODATAKA I METODOLOŠKA OBJAŠNJENJA**

### **Izvor podatka o nezaposlenim licima, koji se koriste u izradi Statističkog biltena jesu evidencije biroa za zapošljavanje Javne ustanove “Služba za zapošljavanje Kantona Sarajevo” Sarajevo**

Podaci o zaposlenim licima u Kantonu Sarajevo preuzimaju se od Federalnog zavoda za statistiku, osim za tabele 3.3. i 3.4., za koje podatke daje ERC ZIPO.

Podaci se prikupljaju i obrađuju mjesečno i prezentiraju na web stranici Javne ustanove “Služba za zapošljavanje Kantona Sarajevo” Sarajevo.

### **OBJAŠNJENJE POJMOVA I ZNAKOVA**

- 1. NEZAPOSLENA LICA** su lica bez zaposlenja, sposobna za rad, starosne dobi od 15 do 65 godina, evidentirana u biroima za zapošljavanje.
- 2. LICA KOJA PRVI PUT TRAŽE ZAPOSLENJE** su evidentirana lica u biroima za zapošljavanje koja nisu bila u radnom odnosu.
- 3. KORISNICI NOVČANE NAKNADE** su nezaposlena lica evidentirana u općinskim biroima koja su stekla pravo na novčanu naknadu prema odredbama Zakona.
- 4. NOVOPRIJAVLJENA NEZAPOSLENA LICA** su registrirana lica u toku izvještajnog mjeseca.
- 5. ZAPOSLENI SA EVIDENCIJE JAVNE USTANOVE “SLUŽBA ZA ZAPOSŁJAVANJE KANTONA SARAJEVO” Sarajevo** su lica koja su se zaposlila na području Kantona Sarajevo tokom izvještajnog mjeseca a bila su evidentirana kod Javne ustanove.
- 6. POTREBE ZA ZAPOSLENICIMA** iskazuju broj traženih radnika i pripravnika za nepopunjena i novootvorena radna mjesta koja organizacije i poslodavci prijavljuju biroima u toku izvještajnog mjeseca.
- 7. REALIZOVANE PRIJAVE O POTREBAMA ZA ZAPOSLENICIMA** iskazuju broj zaposlenih radnika i pripravnika prema izvještaju o zasnivanju radnog odnosa koji poslodavci dostavljaju biroima tokom izvještajnog mjeseca.
- 8. PRESTANAK RADA** evidentira se na osnovu prijava o prestanku radnog odnosa koje su organizacije-poslodavci podnijeli biroima za zapošljavanje u toku izvještajnog mjeseca.

### **ZNAKOVI**

- nema pojave
- ... ne raspolaže se podacima
- ‘ podatak manji od 0,5 date jedinice mjere
- ispravljen podatak
- 1/ napomena ispod teksta ili tabele
- Ø prosjek
- () procijenjen podatak

### **SKRAĆENICE**

- NK** nekvalifikovani radnik
- PKV** polukvalifikovani radnik
- KV** kvalifikovani radnik
- VKV** visokokvalifikovani radnik
- NSS** niža stručna sprema
- SSS** srednja stručna sprema
- VŠS** viša školska sprema
- VSS** visoka stručna sprema
  
- KS** Kanton Sarajevo

**A D R E S A R****JAVNA USTANOVA "SLUŽBA ZA ZAPOSŁJAVANJE KANTONA SARAJEVO" SARAJEVO****D I R E K T O R****VAHID MUHAREMOVIĆ,**  
dipl. ing. elektrotehnike**Đoke Mazalića broj 3**  
**033 / 251 - 260**  
**033 / 204 - 150**  
**fax: 033 / 204 - 177**

<b>R. BR.</b>	<b>OPĆINA</b>	<b>ADRESA</b>	<b>TELEFON / FAX</b>	<b>ŠEF BIROA</b>
1	2	3	4	5
1.	CENTAR	Mehmeda Spahe do br. 12	033 / 653 – 763 554 – 185	Hatidža Vrućak - Zukanović
2.	STARI GRAD	Sime Milutinovića br. 4	033 / 557 – 247 557 – 246	
3.	HADŽIĆI	Hadželi br.128	033 / 428 – 620	Salko Kadić
4.	ILIDŽA	Mala aleja br. 2	033 / 627 – 914 762 – 670	Muhamed Smailbegović
5.	TRNOVO	Trnovo bb	033 / 439 – 046	
6.	ILIJAS	Ivana Franje Jukića br. 4	033 / 400 – 037 403 – 350	Đenan Nožić
7.	NOVI GRAD	Teheranski trg br. od 6-8	033 / 469 – 812 469 – 813	Faruk Omanović
8.	NOVO SARAJEVO	Ložionička br. 5	033 / 653 – 217 652 – 457	Agiša Džanić
9.	VOGOŠĆA	Jošanička br. 30	033 / 424 – 080 424 – 081	Džemila Agić

**Izdavač:****KANTON SARAJEVO****Javna ustanova****«Služba za zapošljavanje Kantona Sarajevo»****S a r a j e v o****Priprema i obrada  
za štampanje:****Sektor za analitičko-planske, ekonomske i  
informatičke poslove**