

SADRŽAJ

	strana
Zapošljavanje i nezaposlenost na području Kantona Sarajevo - april / travanj 2009. godine	3
Tabela 1. Stanovništvo, zaposlena lica i registrovana nezaposlenost	4
Zaposlenost	
Tabela 2. Ukupno – Kanton Sarajevo, općine	5
Tabela 3. Zaposlenost po područjima djelatnosti – Kanton Sarajevo	5
Tabela 3.1. Zaposlenost u F BiH - kantoni	6
Grafikon 1.	6
Grafikon 2.	6
Tabela 3.2. Stanovništvo, zaposlenost i registrovana nezaposlena lica	7
Grafikon 3.	7
Tabela 3.3. Zaposlenost u Kantonu Sarajevo, prema podacima Federalnog zavoda za PIO/MIO po područjima i odjeljcima SKD	8
Tabela 3.4. Zaposlenost u Kantonu Sarajevo, prema podacima Federalnog zavoda za PIO/MIO, po općinama	8 9
Posredovanje Javne ustanove	
“Služba za zapošljavanje Kantona Sarajevo” Sarajevo	
Tabela 4. Ukupno Kanton Sarajevo, općinski biro - Podnijete prijave o potrebama za radnicima - Realizovane prijave o potrebama za radnicima - Zaposleni sa evidencije nezaposlenih lica - Prestanci radnog odnosa	10
Posredovanje Javne ustanove	
“Služba za zapošljavanje Kantona Sarajevo» Sarajevo	
Tabela 5. Ukupno, učešće žena, indexi - Podnijete prijave o potrebama za radnicima - Realizovane prijave o potrebama za radnicima - Zaposleni sa evidencije nezaposlenih lica - Prestanak radnog odnosa	10
Registrovana nezaposlenost	
Tabela 6. Ukupno Kanton Sarajevo, općinski biro - Nezaposlena lica - Nezaposlena lica koja prvi put traže zaposlenje - Novoprijavljena nezaposlena lica u toku izvještajnog mjeseca	10
Tabela 7. Registrovana nezaposlena lica u Kantonu Sarajevo (po općinskim biroima, polu i kvalifikacijama)	11
Grafikon 4.	12
Grafikon 5.	12
Grafikon 6.	12
Grafikon 7.	12
Grafikon 8.	13
Grafikon 9.	13
Grafikon 10.	13

	Grafikon 11.	14
	Grafikon 12.	14
	Grafikon 13.	15
	Grafikon 14.	15
	Grafikon 15.	16
	Grafikon 16.	16
Tabela 8.	Učešće žena, indexi - Nezaposlena lica - Nezaposlena lica koja prvi put traže zaposlenje - Novoprijavljena nezaposlena lica u toku izvještajnog mjeseca	17
Tabela 9.	Kvalifikaciona struktura - Nezaposlena lica - Nezaposlena lica koja prvi put traže zaposlenje - Novoprijavljena nezaposlena lica u toku izvještajnog mjeseca.	17
	Grafikon 17.	17
	Grafikon 18.	17
Tabela 10.	Demobilisani vojni obveznici, članovi porodica poginulih boraca, ratni vojni invalidi, ostali invalidi – općinski biro	18
Tabela 11.	Demobilisani vojni obveznici, članovi porodica poginulih boraca, ratni vojni invalidi, ostali invalidi - kvalifikaciona i polna struktura	18
Tabela 12.	Registrovana nezaposlenost – općinski biro	19
Tabela 13.	Registrovana nezaposlenost i zapošljavanje u KS	19
Tabela 14.	Pregled broja izdatih radnih dozvola stranim državljanima i licima bez državljanstva prema stepenu stručne spreme i polu	19
Tabela 15.	Posredovanje u zapošljavanju u aprilu/travnju 2009. godine	20
Socijalna i materijalna sigurnost nezaposlenih		
Tabela 16.	Kanton Sarajevo - općinski biro	21
Tabela 17.	Korisnici novčane naknade i zdravstvenog osiguranja, kvalifikaciona i polna struktura	21
Tabela 18.	Pregled broja korisnika prava po osnovu člana 31.	21
	Grafikon 19.	22
	Grafikon 20.	22
	Grafikon 21.	23
	Grafikon 22.	23
	Grafikon 23.	23
	Metodološka objašnjenja	24
	Adresar	25
Molimo korisnike Biltena da prilikom upotrebe podataka navedu izvor		

**Zapošljavanje i nezaposlenost prema evidenciji Javne ustanove
«Služba za zapošljavanje Kantona Sarajevo» Sarajevo
april / travanj 2009. godine**

Prema podacima Federalnog zavoda za statistiku u martu/ožujku 2009. godine na području Kantona Sarajevo bilo je zaposleno **120.028 radnika**, što je u odnosu na ukupan broj zaposlenih u februaru/veljači 2009. godine više za 406 ili 0,34%. U privredi je zaposleno **70.216 radnika** ili **58,49%**, a u neprivredi **49.812 ili 41,50%**.

Sa evidencije Javne ustanove «Služba za zapošljavanje Kantona Sarajevo» Sarajevo u aprilu/travnju 2009. godine **zaposleno je 955 lica**, što je za **61 lica manje** u odnosu na mart/ožujak 2009. godine. Službi je tokom prošlog mjeseca **dostavljeno 222 prijave o slobodnim radnim mjestima** i potrebama za novim zaposlenicima, što je za **111 prijavu više** u odnosu na prethodni mjesec. U aprilu/travnju 2009. godine na osnovu dostavljenih prijava o slobodnim radnim mjestima i potrebama za novim zaposlenicima, zaposleno je **421 lica**, što je za **72 lica manje** u odnosu na mart/ožujak 2009. godine.

U aprilu/travnju 2009. godine organizacije – poslodavci biroima za zapošljavanje podnijeli su **341 prijavu o prestanku radnog odnosa** po svim osnovama utvrđenim Zakonom o radu ili **35 prijava više** u odnosu na prošli mjesec. U skladu sa Zakonom o posredovanju u zapošljavanju i socijalnoj sigurnosti nezaposlenih osoba, zaposleni u biroima za zapošljavanje su u toku aprila/travnja 2009. godine **brisali sa evidencije 1.511 lica**, ili 2,38% od ukupnog broja registrovanih nezaposlenih, što je za **39 manje** u odnosu na prethodni mjesec.

Tokom aprila/travnja 2009. godine **prijavljeno je na evidenciju** Službe za zapošljavanje Kantona Sarajevo **1.741 lica**, što je u odnosu na mart/ožujak 2009. godine više za **176**. Od ukupnog broja novoprijavljenih lica, prijavljeno je 1.416 stručnih ili 81,33% i 325 nestručnih lica ili 18,67%. Najveći broj prijavljenih nezaposlenih lica u aprilu/travnju evidentiran je u Novom Gradu (500 ili 28,71%), Ilidži (280 ili 16,08%), Novom Sarajevu (270 ili 15,50%), Centru (242 ili 13,90%).

Krajem aprila/travnja 2009. godine u Kantonu Sarajevo na evidenciji Javne ustanove «Služba za zapošljavanje Kantona Sarajevo» Sarajevo **registrovano je 63.607 nezaposlenih lica**, što je za 230 lica ili 0,36% više u odnosu na mart/ožujak 2009. godine. Učešće **žena** u ukupnom broju nezaposlenih lica u aprilu/travnju 2009. godine iznosi **39.013 ili 61,33%**. Posmatrano po **općinskim biroima**, najveći broj registrovanih nezaposlenih lica evidentiran je u Novom Gradu (17.530 ili 27,55%), Ilidži (10.174 ili 15,99%), Novom Sarajevu (7.712 ili 12,12%) i Centru (6.979 ili 10,97%). Učešće **stručnih** lica u ukupnom broju nezaposlenih iznosi **40.065 ili 62,99%**, od čega sa VSS 3.745 ili 5,89%, VŠS 884 ili 1,39%, SSS 17.224 ili 27,08%, VKV 466 ili 0,73% i KV 17.746 ili 27,90%, a **nestručnih 23.542 ili 37,01%**, od čega NKV 22.569 ili 35,48%, PKV 489 ili 0,77% i NSS 484 ili 0,76%.

Broj nezaposlenih lica koja prvi put traže zaposlenje je **27.736 ili 43,60%** od ukupnog broja registrovanih nezaposlenih. Od toga je stručnih lica 15.328 ili 55,26%, a nestručnih 12.408 ili 44,74%.

Od ukupnog broja registrovanih nezaposlenih lica u navedenom periodu učešće **demobilisanih vojnih obveznika** iznosi 10.743 ili 16,89%, **ratnih vojnih invalida** 1.433 ili 2,26%, **članova porodica poginulih boraca - šehida** 1.030 ili 1,62% i **ostalih invalida** (civilne žrtve rata, kategorizovana omladina...) 943 ili 1,48%.

U skladu sa Zakonom o posredovanju u zapošljavanju i socijalnoj sigurnosti nezaposlenih osoba, u aprilu/travnju 2009. godine **novčanu naknadu** koristilo je **1.859 lica** ili 2,92% od ukupnog broja evidentiranih nezaposlenih. Broj korisnika novčane naknade u aprilu/travnju 2009. godine manji je za 44 lica ili 2,37% u odnosu na prethodni mjesec.

Pravo na **zdravstveno osiguranje**, prema podacima Službe, u istom periodu ostvarilo je **38.042** nosioca osiguranja ili 59,80% od ukupnog broja evidentiranih nezaposlenih i 22.936 članova njihovih domaćinstava. Broj korisnika prava na zdravstveno osiguranje, nosilaca osiguranja, veći je za 268 ili 0,70% u odnosu na prethodni mjesec.

U aprilu/travnju 2009. godine izdane su **33 radne dozvole** stranim državljanima i licima bez državljanstva: 30 radnih dozvola za lica sa VSS, i 3 radne dozvole za lica sa SSS. Najveći broj radnih dozvola izdano je stranim državljanima iz Srbije, Slovenije i Kine.

Na osnovu člana 31. Zakona o posredovanju u zapošljavanju i socijalnoj sigurnosti nezaposlenih osoba, u proteklom mjesecu, dokup staža koristi **63 lica**, kojima su donesena rješenja za uplatu doprinosa PIO/MIO i to :2 za lica sa VSS, 1 za lica sa VŠS, 13 za lica sa SSS, 4 za lica sa NSS, 5 za VKV lica, 17 za KV radnike, i 21 uplata za NKV radnike.

REGISTROVANA NEZAPOSLENA LICA U KS

Tabela 1.

	STANOVNIŠTVO (30.06. 2008.) ¹				ZAPOSLENA LICA ¹ (31.III 2009.)	REGISTROVANA NEZAPOSLENA LICA (30.IV 2009.)	% UČEŠĆA REGISTROVANIH NEZAPOSLENIH LICA U BROJU RADNO AKTIVNOG STANOVNIŠTVA (od 15 do 65)
	UKUPNO	Po godinama starosti					
		0 - 14	15 - 65	65 i preko			
1	2	3	4	5	6	7	8
CENTAR	70.203	10.379	46.783	13.041	41.035	6.979	14,92
HADŽIĆI	22.379	4.520	15.024	2.835	3.683	5.160	34,35
ILIDŽA	52.896	10.381	34.832	7.683	15.750	10.174	29,21
ILIJAS	17.738	4.208	10.945	2.585	2.063	4.923	44,98
NOVI GRAD	123.200	19.958	85.089	18.153	20.517	17.530	20,60
NOVO SARAJEVO	73.379	10.138	48.601	14.640	23.119	7.712	15,87
STARI GRAD	37.832	5.977	25.524	6.331	9.937	5.954	23,33
VOGOŠĆA	21.108	4.327	13.968	2.813	3.632	4.747	33,98
TRNOVO	2.554	220	1.607	727	292	428	26,63
KANTON SARAJEVO - Ukupno	421.289	70.108	282.373	68.808	120.028	63.607	22,53
FEDERACIJA BiH	2.327.195	419.852	1.579.720	327.623	419.060	343.451	21,74
% UČEŠĆA KS U FBiH	18,10	16,70	17,87	21,00	28,64	18,52	

1/ Podaci Federalnog zavoda za statistiku

ZAPOSLENOST ¹

Ukupno Kanton Sarajevo - općine

Tabela 2.

mart / ožujak 2009.

	BROJ ZAPOSLENIH			INDEX	
	XII 2008.	II 2009.	III 2009.	III 2009.	III 2009.
				XII 2008.	II 2009.
KS UKUPNO 2	119.881	119.622	120.028	100,12	100,34
Hadžići	3.597	3.683	3.683	102,39	100,00
Iliđža	15.197	15.197	15.750	103,64	103,64
Ilijaš	2.123	2.072	2.063	97,17	99,57
Vogošća	3.350	3.623	3.632	108,42	100,25
Trnovo	284	269	292	102,82	108,55
UKUPNO GRAD	95.330	94.780	94.608	99,24	99,82
Centar	41.096	41.035	41.035	99,85	100,00
Novi Grad	20.352	20.806	20.517	100,81	98,61
Novo Sarajevo	23.338	23.132	23.119	99,06	99,94
Stari Grad	10.544	9.913	9.937	94,24	100,24

1/ Podaci Federalnog zavoda za statistiku

2/ Nisu uključeni zaposleni u vojsci

Po područjima djelatnosti - Kanton Sarajevo

Tabela 3.

mart / ožujak 2009.

PODRUČJE ¹	BROJ ZAPOSLENIH			INDEX	
	XII 2008.	II 2009.	III 2009.	III 2009.	III 2009.
				XII 2008.	II 2009.
KS UKUPNO 2	119.881	119.622	120.028	100,12	100,34
A - Poljoprivreda, lov i šumarstvo	1.337	1.321	1.308	97,83	99,02
B - Ribarstvo	0	0	0	0,00	0,00
C - Rudarstvo	139	135	135	97,12	100,00
D - Prerađivačka industrija	14.293	14.097	14.352	100,41	101,81
E - Snabdijevanje el. energijom, gasom i vodom	3.283	3.116	3.138	95,58	100,71
F - Građevinarstvo	8.551	8.314	8.274	96,76	99,52
G - Trgovina	22.220	22.357	22.447	101,02	100,40
H - Ugoštinjstvo	5.289	5.314	5.376	101,64	101,17
I - Saobraćaj, skladištenje i veze	10.216	10.148	10.052	98,39	99,05
J - Finansijsko posredovanje	5.166	5.098	5.134	99,38	100,71
UKUPNO PRIVREDA	70.494	69.900	70.216	99,61	100,45
K - Poslovanje nekretninama iznajmljivanje i poslovne usl.	7.779	7.834	7.764	99,81	99,11
L - Javna uprava i odbrana; obavezno socijalno osiguranje	13.193	13.451	13.489	102,24	100,28
M - Obrazovanje	9.067	9.086	9.300	102,57	102,36
N - Zdravstvena i socijalna zaštita	8.896	8.982	8.911	100,17	99,21
O - Ostale javne, društvene, soc. i lične uslužne djelatnosti	7.536	7.453	7.513	99,69	100,81
P - Privatna domaćinstva sa zaposlenim licima					
Q - Eksteritorijalne org. i tijela	1.311	1.311	835	63,69	63,69
00 -Nerasp.po djelatnostima SKD	1.605	1.605	2.000	124,61	124,61
UKUPNO NEPRIVREDA	49.387	49.722	49.812	100,86	100,18

1/ Prema standardnoj klasifikaciji djelatnosti

2/ Nisu uključeni zaposleni u vojsci

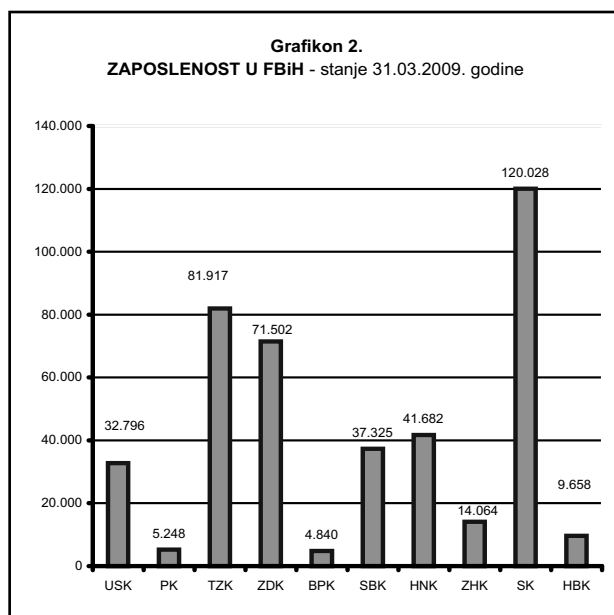
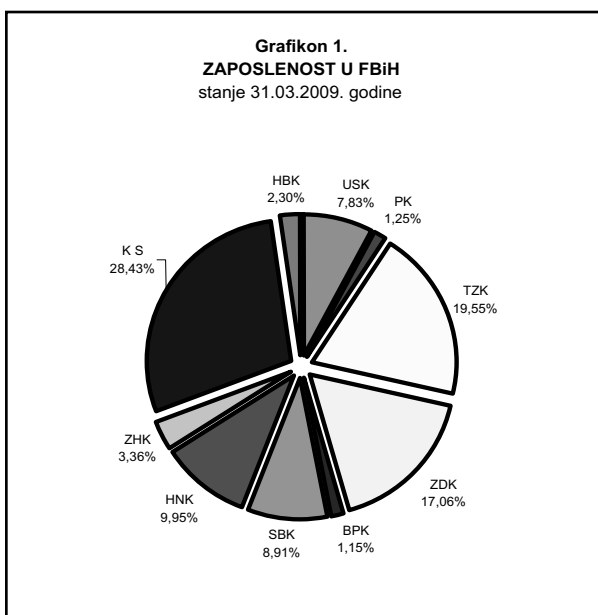
ZAPOSLENOST
U FEDERACIJI BOSNE I HERCEGOVINE PO KANTONIMA

Tabela 3.1.

BROJ ZAPOSLENIH STANJE 31.03. 2009. GODINE											
PODRUČJE ¹	USK	PK	TZK	ZDK	BPK	SBK	HNK	ZHK	KS	HBK	FBiH
UKUPNO	32.796	5.248	81.917	71.502	4.840	37.325	41.682	14.064	120.028	9.658	419.060
A - Poljoprivreda, lov i šumarstvo	1.076	107	1.221	1.758	83	1.695	736	222	1.308	1.014	9.220
B - Ribarstvo	54	0	7.983	7	3	19	72	16	0		8.154
C - Rudarstvo	152	34		5.080		1.192	170	139	135	166	7.068
D - Prerađivačka industrija	5.701	881	18.450	21.808	1.618	9.677	6.024	2.222	14.352	1.623	82.356
E - Snadbijevanje el. energijom, gasom i vodom	881	121	2.691	2.261	136	944	2.352	229	3.138	313	13.066
F - Građevinarstvo	2.385	254	5.722	4.574	203	1.311	2.149	1.169	8.274	576	26.617
G - Trgovina	6.604	1.293	13.770	10.430	592	8.184	7.244	4.658	22.447	1.481	76.703
H - Ugostiteljstvo	1.912	263	2.622	2.727	220	1.846	1.943	488	5.376	358	17.755
I - Saobraćaj, skladištenje i veze	1.674	330	5.905	4.375	246	1.498	3.584	574	10.052	561	28.799
J - Finansijsko posredovanje	743	69	1.172	982	71	367	1.394	217	5.134	131	10.280
UKUPNO PRIVREDA	21.182	3.352	59.536	54.002	3.172	26.733	25.668	9.934	70.216	6.223	280.018
K - Poslovanje nekretninama, iznajmljivanje i poslovne usl.	916	71	2.164	1.824	61	442	1.858	525	7.764	124	15.749
L - Javna uprava i odbrana; obavezno socijalno osiguranje	3.257	825	5.242	4.476	720	2.825	4.515	1.286	13.489	1.380	38.015
M - Obrazovanje	3.982	456	7.196	6.099	405	3.415	4.052	903	9.300	978	36.786
N - Zdravstvena i socijalna zaštita	2.361	385	5.703	3.837	366	2.777	3.153	460	8.911	668	28.621
O - Ostale javne, društvene, soc i lične uslužne djelatnosti	1.029	159	1.790	1.264	116	1.094	2.378	876	7.513	237	16.456
P - Privatna domaćinstva sa zaposlenim licima	0	0	3	0	0		1	1	0	0	5
Q - Eksteritorijalne org. i tijela	2	0	0	0	0	0		0	835	0	837
00 - Neraspoređeno po djel.SKD	67	0	283	0	0	39	57	79	2.000	48	2.573
UKUPNO NEPRIVREDA²	11.614	1.896	22.381	17.500	1.668	10.592	16.014	4.130	49.812	3.435	139.042

1/Prema standardnoj klasifikaciji zanimanja

2/ Nisu uključeni zaposleni u vojsci

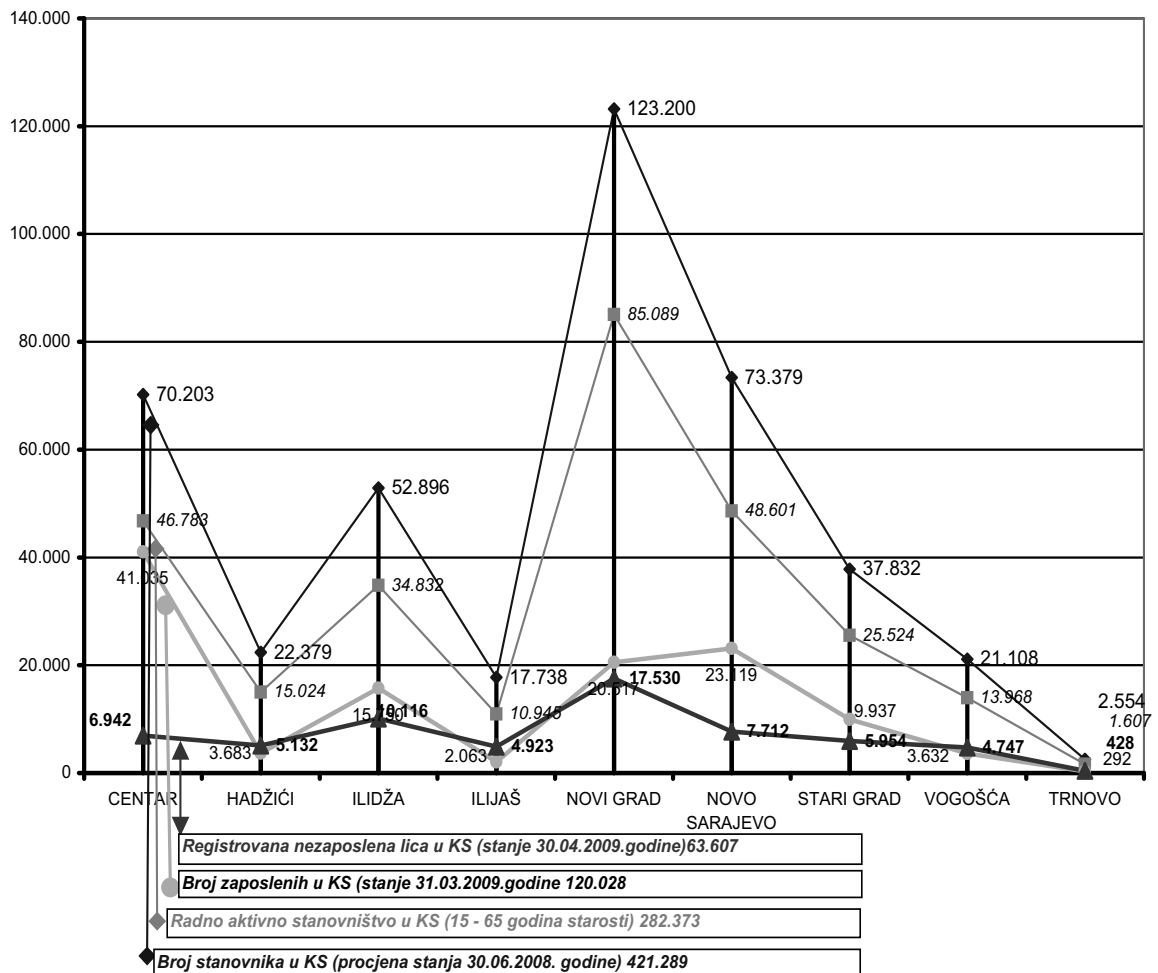


STANOVNIŠTVO, ZAPOSLENOST I REGISTROVANA NEZAPOSLENA LICA U KANTONU SARAJEVO

Tabela 3.2.

	CENTAR	HADŽIĆI	ILIDŽA	ILIJAS	NOVI GRAD	NOVO SARAJEVO	STARI GRAD	VOGOŠĆA	TRNOVO	KANTON SARAJEVO
Broj stanovnika procjena (stanje 30.06. 2008.)	70.203	22.379	52.896	17.738	123.200	73.379	37.832	21.108	2.554	421.289
Radno aktivno stanovništvo (15 - 65)	46.783	15.024	34.832	10.945	85.089	48.601	25.524	13.968	1.607	282.373
Broj zaposlenih (stanje 31. III 2009.)	41.035	3.683	15.750	2.063	20.517	23.119	9.937	3.632	292	120.028
Registrovana nezaposlena lica (stanje 30.04. 2009.)	6.979	5.160	10.174	4.923	17.530	7.712	5.954	4.747	428	63.607

Grafikon 3.
STANOVNIŠTVO, ZAPOSLENOST I REGISTROVANA NEZAPOSLENA LICA U KS



ZAPOSLENOST U KANTONU SARAJEVO PREMA PODACIMA FEDERALNOG ZAVODA PIO/MIO PO PODRUČJIMA I ODJELJCIMA SKD

TABELA 3.3.

april / travanj 2009. godine

		IX 2008	X 2008	XI 2008	XII 2008	I 2009	II 2009	III 2009	IV 2009
A	Poljoprivreda, lov i šumarstvo	1308	1300	1375	1350	1280	1260	1253	1248
	1 Poljoprivreda, lov i odgovarajuće uslužne djelatnosti	673	672	753	748	689	685	682	681
	2 Šumarstvo i šumarske usluge	635	628	622	602	591	575	571	567
B	Ribarstvo	0	0	0	0	0	0	0	0
	5 Ribarstvo, mrijestilište i ribnjaci, usluge u ribarstvu	0	0	0	0	0	0	0	0
C	Rudarstvo	201	203	206	196	193	187	183	187
	10 Vađenje ugljena i treseta	0	0	0	0	0	0	0	0
	13 Vađenje ruda metala	0	0	0	0	0	0	0	0
	14 Vađenje ostalih ruda i kamena	201	203	206	196	193	187	183	187
D	Prerađivačka industrija	16230	16221	16273	16281	15999	15924	15775	15652
	15 Proizvodnja hrane i pića	4554	4512	4452	4477	4436	4438	4444	4434
	16 Proizvodnja duhanskih proizvoda	405	404	403	401	402	402	393	391
	17 Proizvodnja tekstila	462	462	461	459	453	431	401	392
	18 Proizvodnja odjeće, dorada i bojenje krzna	372	377	375	372	364	356	355	360
	19 Prerada kože, izrada galanterije i obuće	327	326	319	322	321	339	329	328
	20 Prerada drveta i proizvodnja proizvoda od drveta, osim namještaja	605	595	594	602	578	556	549	546
	21 Proizvodnja celuloze, papira i proizvoda od papira	38	38	37	37	37	37	37	35
	22 Izdavačka i štamparska djelatnost	1805	1807	1821	1827	1849	1838	1818	1827
	23 Proizvodnja koksa, naftnih derivata i nukl. goriva	0	0	0	0	0	0	0	0
	24 Proizvodnja hemikalija i hemijskih proizvoda	794	796	801	800	790	799	801	784
	25 Proizvodnja proizvoda od gume i plastičnih masa	479	485	494	494	490	488	480	469
	26 Proizvodnja ostalih nemetalnih mineralnih proizvoda	806	822	846	823	789	786	783	783
	27 Proizvodnja metala	461	464	456	440	431	426	424	389
	28 Proizvodnja proizvoda od metala, osim mašina/strojeva	1502	1476	1490	1482	1453	1438	1429	1411
	29 Proizvodnja mašina/strojeva i uređaja d.n.	738	752	761	748	720	722	696	698
	30 Proizvodnja kancelarijskih mašina/strojeva i računara/kompjutera	266	267	260	267	269	266	263	258
	31 Proizvodnja elektr.mašina/strojeva i aparata.d.n.	360	359	367	369	350	323	322	310
	32 Proizvodnja radio televizijskih i komunikacijskih aparata i opreme	17	16	16	16	16	17	17	18
	33 Proizvodnja medicinskih, preciznih i optičkih instrumenata, satova	245	248	252	251	250	256	260	261
	34 Proizvodnja motornih vozila, prikolica i poluprikolica	511	521	517	500	441	437	410	406
	35 Proizvodnja ostalih prijevoznih sredstava	49	43	46	63	63	62	61	52
	36 Proizvodnja namještaja, prerađivačka industrija.d.n.	1143	1161	1223	1250	1224	1235	1238	1245
	37 Reciklaža	291	290	282	281	273	272	265	255
E	Snabdijevanje električnom energijom, gasom i vodom	3247	3244	3244	3237	3225	3230	3236	3258
	40 Snabdijevanje električnom energijom gasom, parom i toplom vodom	2068	2066	2074	2065	2056	2060	2063	2086
	41 Sakupljanje, prečišćavanje i distribucija vode	1179	1178	1170	1172	1169	1170	1173	1172
F	Građevinarstvo	10265	10341	10312	10177	9857	9768	9681	9640
	45 Građevinarstvo	10265	10341	10312	10177	9857	9768	9681	9640
G	Trgovina; popravak motornih vozila, motocikala te predmeta za vlastitu upotrebu i domaćinstvo	26713	26853	27031	26998	26673	26749	26660	26672
	50 Trgovina motornim vozilima i motociklima, održavanje i popravak: trgovina na malo gorivima	2499	2507	2518	2513	2479	2480	2475	2456
	51 Trgovina na veliko i posred. u trgovini, osim trgovine motornim vozilima	13812	13892	14035	14052	13892	13940	13900	13924
	52 Trgovina na malo, osim trg. motor. vozil. i motoc., popr.	10402	10454	10478	10433	10302	10329	10285	10292
H	Ugostiteljstvo	5357	5395	5440	5475	5463	5484	5463	5409
	55 Ugostiteljstvo	5357	5395	5440	5475	5463	5484	5463	5409
I	Saobraćaj, skladištenje i veze	10845	10859	10897	10876	10824	10838	10836	10827
	60 Kopneni prevoz, cjevovodni transport	5766	5772	5792	5758	5741	5749	5732	5731
	62 Vazdušni saobraćaj	107	108	109	110	109	109	109	110
	63 Prateće i pomoćne djelatnosti u saobraćaju i djelatnost putničkih agencija	1687	1690	1709	1705	1689	1690	1693	1681
	64 Poštanske aktivnosti i telekomunikacije	3285	3289	3287	3303	3285	3290	3302	3305

ZAPOSLENOST U KANTONU SARAJEVO PREMA PODACIMA FEDERALNOG ZAVODA PIO/MIO PO PODRUČJIMA I ODJELJCIMA SKD

TABELA 3.3. Nastavak

		IX 2008	X 2008	XI 2008	XII 2008	I 2009	II 2009	III 2009	IV 2009
J	Finansijsko posredovanje	5872	5891	5899	5930	5922	5945	5954	5974
	65 Finansijsko posredovanje, osim osiguranja i penzijskih fondova	4537	4580	4599	4627	4619	4625	4624	4637
	66 Osiguranje i penzijski/mirovinski fondovi, osim obaveznog socijalnog osiguranja	997	990	987	986	978	994	1000	1013
	67 Pomoćne djelatnosti u finansijskom posredovanju	338	321	313	317	325	326	330	324
K	Poslovanje nekretninama, iznajmljivanje i poslovne usluge	11046	11079	11122	11066	11021	11097	11116	11107
	70 Poslovanje nekretninama	849	845	830	824	822	824	827	848
	71 Iznajmljivanje mašina i opreme, bez rukovaoca; iznajmljivanje predmeta za ličnu upotrebu i domaćinstvo	190	188	189	201	203	209	210	200
	72 Računarske i srodne aktivnosti	1141	1165	1171	1190	1180	1171	1176	1201
	73 Istraživanje i razvoj	557	553	548	544	532	540	545	545
	74 Ostale poslovne djelatnosti	8309	8328	8384	8307	8284	8353	8358	8313
L	Javna uprava i odbrana; obavezno socijalno osiguranje	20604	20828	20902	20992	21057	21080	21100	21170
	75 Javna uprava i odbrana; obavezno socijalno osiguranje	20604	20828	20902	20992	21057	21080	21100	21170
M	Obrazovanje	9316	9518	9566	9596	9514	9629	9754	9725
	80 Obrazovanje	9316	9518	9566	9596	9514	9629	9754	9725
N	Zdravstvena i socijalna zaštita	9536	9557	9602	9579	9555	9582	9649	9704
	85 Zdravstvena i socijalna zaštita	9536	9557	9602	9579	9555	9582	9649	9704
O	Ostale javne, društvene, socijalne i lične uslužne djelatnosti	9522	9578	9625	9682	9575	9623	9661	9708
	90 Uklanjanje otpadnih voda, odvoz smeća i slično	1294	1298	1296	1312	1284	1283	1290	1284
	91 Djelatnost organizacija na bazi učlanjenja, d.n.	2132	2142	2128	2143	2076	2126	2138	2192
	92 Rekreativne, kulturne i sportske djelatnosti	3915	3948	3984	3998	3983	3992	4022	4021
	93 Ostale uslužne djelatnosti	2181	2190	2217	2229	2232	2222	2211	2211
P	Privatna domaćinstva sa zaposlenim osobama	4	4	4	4	4	4	4	4
	95 Privatna domaćinstva sa zaposlenim osobama	4	4	4	4	4	4	4	4
Q	Eksteritorijalne organizacije i tijela	1815	1819	1816	1799	1791	1761	1801	1815
	99 Eksteritorijalne organizacije i tijela	1815	1819	1816	1799	1791	1761	1801	1815
	UKUPNO	141.881	142.690	143.314	143.238	141.953	142.161	142.126	142.100

*Izvor podataka: ERC ZIPO

ZAPOSLENOST U KANTONU SARAJEVO PREMA PODACIMA FEDERALNOG ZAVODA PIO/MIO PO OPĆINAMA

Tabela 3.4

april / travanj 2009. godine

BROJ ZAPOSLENIH		XII 2008.	III 2009.	IV 2009.	INDEX	
					IV 2009.	IV 2009.
					XII 2008.	III 2009.
KS UKUPNO		143.238	142.126	142.100	99,21	99,98
	Hadžići	3.545	3.582	3.617	102,03	100,98
	Iliđža	18.101	18.041	17.995	99,41	99,75
	Ilijaš	2.478	2.399	2.360	95,24	98,37
	Vogošća	3.800	3.673	3.630	95,53	98,83
	Trnovo	246	199	198	80,49	99,50
UKUPNO GRAD		115.068	114.232	114.300	99,33	100,06
	Centar	46.948	46.295	46.377	98,78	100,18
	Novi Grad	25.725	25.840	25.845	100,47	100,02
	Novo Sarajevo	25.914	25.568	25.551	98,60	99,93
	Stari Grad	16.481	16.529	16.527	100,28	99,99

*Izvor podataka: ERC ZIPO

**POSREDOVANJE JAVNE USTANOVE "SLUŽBA ZA ZAPOSŁJAVANJE KANTONA SARAJEVO"
SARAJEVO**
Kanton Sarajevo - općinski biroi

Tabela 4.

april / travanj 2009.godine

	Podnijete prijave o slob. rad. mjestima	Realizovane prijave	Zaposleni sa evidencije nezaposlenih lica	Prestanak radnog odnosa
KS UKUPNO	222	421	955	341
Hadžići	34	0	54	14
Iliđža	5	0	144	51
Ilijaš	0	0	29	22
Vogošća	0	0	67	34
Trnovo	0	0	6	1
UKUPNO GRAD	183	421	655	219
Centar	9	9	130	36
Novi Grad	164	270	270	107
Novo Sarajevo	10	142	145	48
Stari Grad	0	0	110	28

Ukupno, učešće žena, indexi

Tabela 5.

april / travanj 2009.godine

	UKUPNO		INDEX	ŽENE		INDEX
	III 2009.	IV 2009.	IV III	III 2009.	IV 2009.	IV III
Podnijete prijave o potrebama za radnic.	111	222	200,00	64	89	139,06
Real. prijave o slobodn- im radnim mjestima	493	421	85,40	270	260	96,30
Zapos. sa evidencije nezaposlenih lica	1016	955	94,00	552	536	97,10
Prestan. rad. odnosa	376	341	90,69	131	163	124,43

REGISTROVANA NEZAPOSLENOST U KS

*Nezaposlena lica, nezaposlena lica koja prvi put traže zaposlenje i prijavljena nezaposlena lica u toku mjeseca, ukupno
i općinski biroi*

Tabela 6.

april / travanj 2009. godine

	Nezaposlena lica	Prvi put traže zaposlenje	Novoprijavljena lica u toku mjeseca
KS UKUPNO	63.607	27.736	1.741
Hadžići	5.160	2.848	114
Iliđža	10.174	4.322	280
Ilijaš	4.923	2.871	104
Vogošća	4.747	2.257	115
Trnovo	428	228	6
UKUPNO GRAD	38.175	15.210	1.122
Centar	6.979	2.820	242
Novi Grad	17.530	7.143	500
Novo Sarajevo	7.712	2.759	270
Stari Grad	5.954	2.488	110

REGISTROVANA NEZAPOSLENA LICA U KS

(općinski biroi, pol i kvalifikacija)

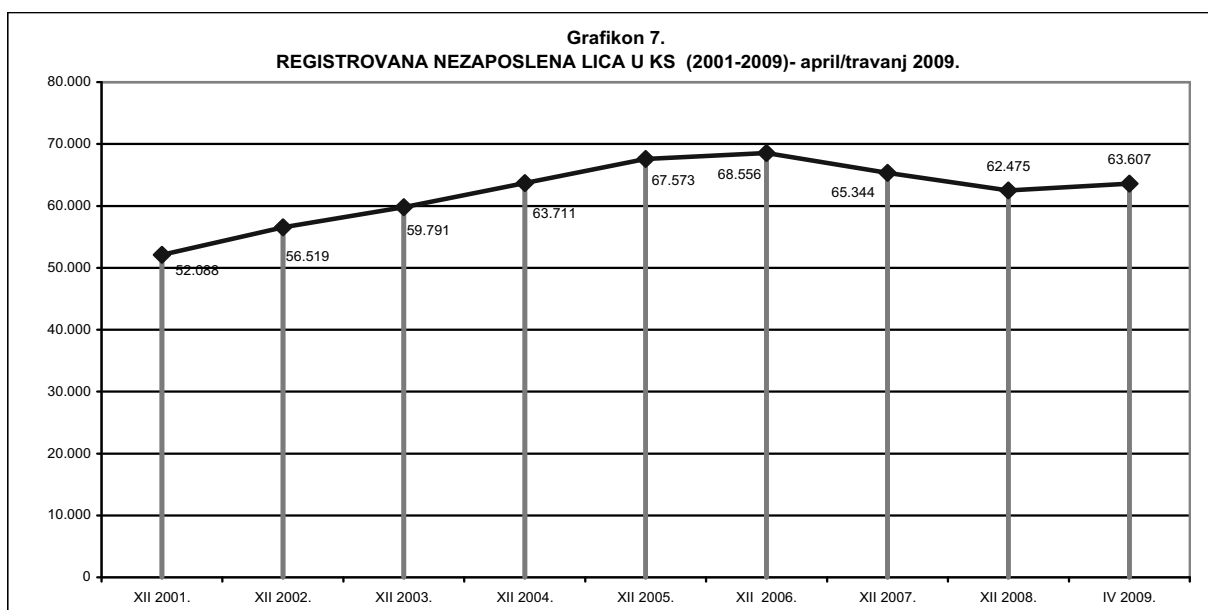
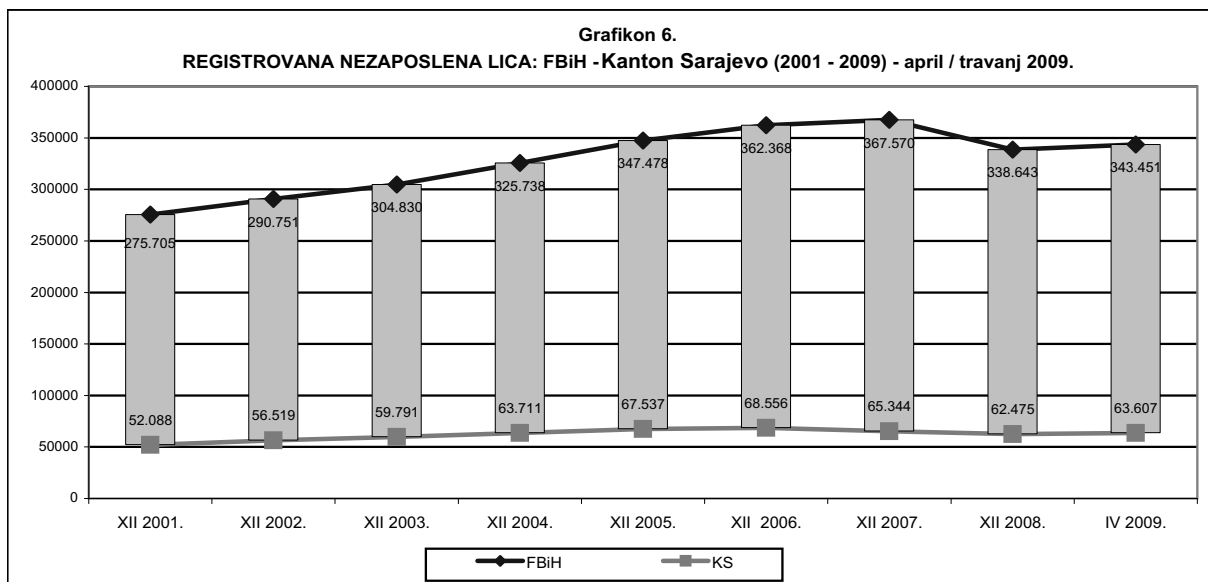
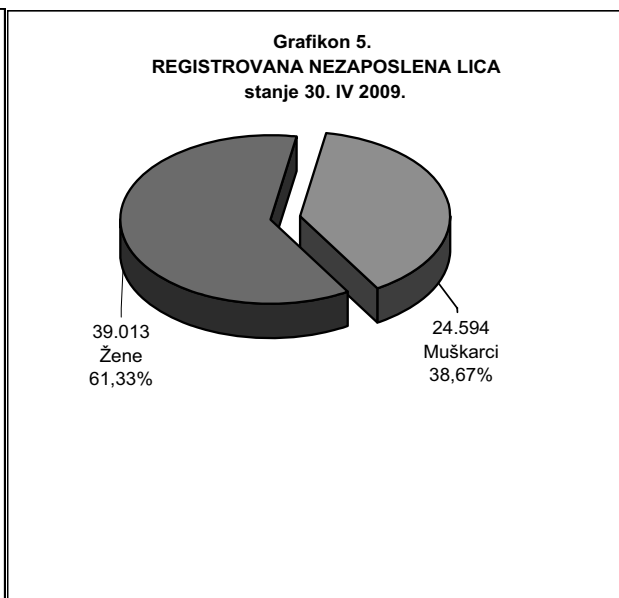
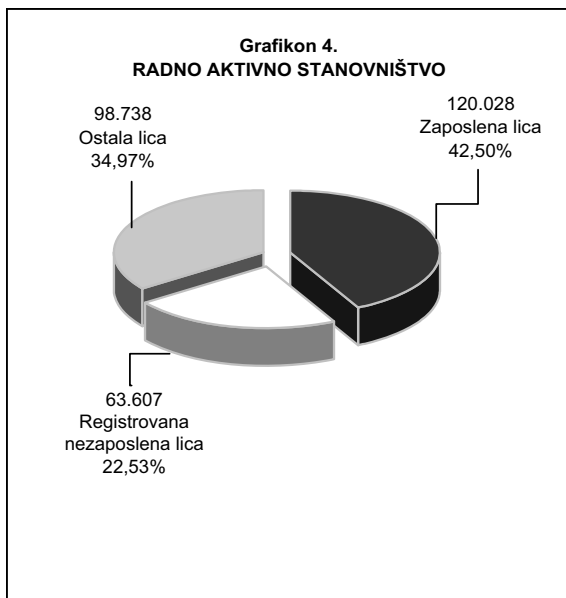
Tabela 7.

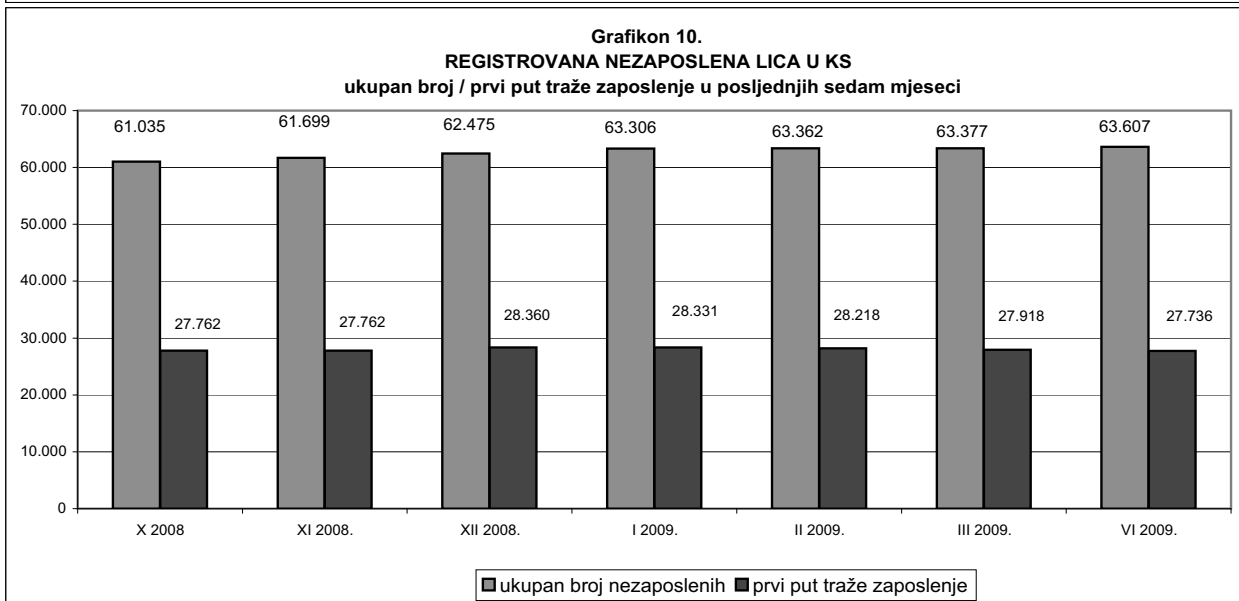

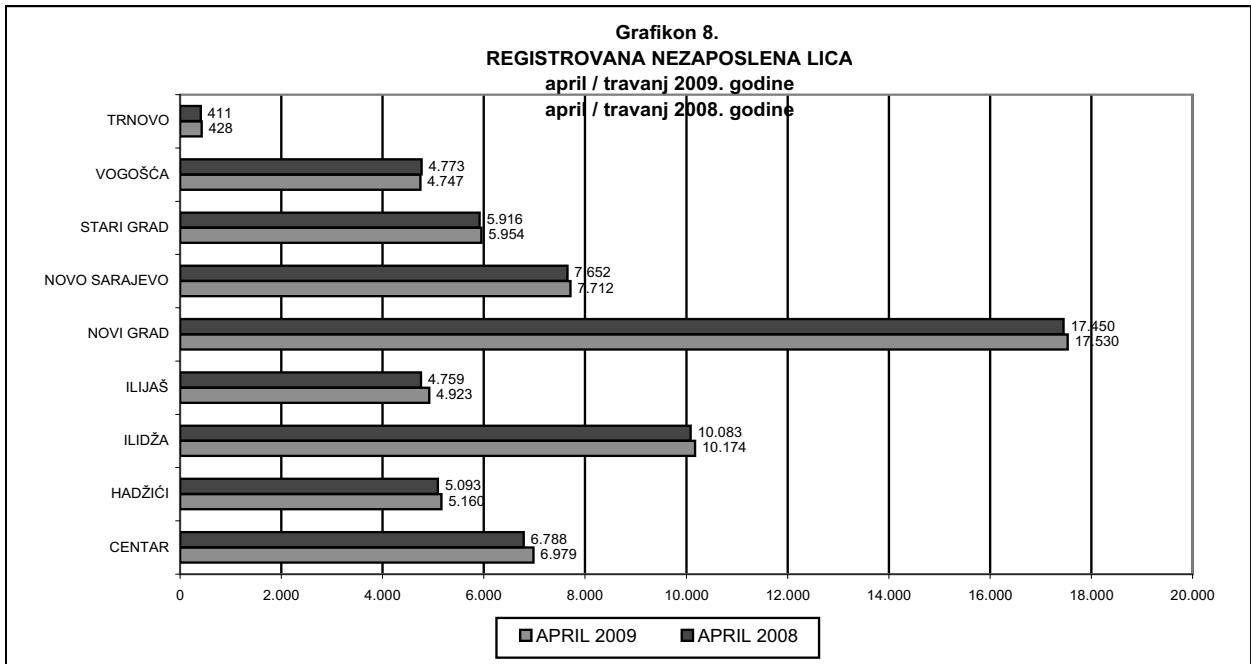
		UKUPNO	CENTAR	HADŽIĆI	ILIDŽA	ILIJAS	NOVI GRAD	NOVO SARAJEVO	STARI GRAD	VOGOŠĆA	TRNOVO
Stanje	31.12. 2001.	52.088	6.170	3.914	7.954	3.329	14.432	7.482	4.677	4.077	53
	31.12. 2002.	56.519	6.338	4.142	8.958	3.693	15.257	8.109	5.310	4.424	288
	31.12. 2003.	59.791	6.575	4.484	9.399	3.950	16.640	8.099	5.585	4.710	349
	31.12. 2004.	63.711	6.921	5.074	10.215	4.348	17.529	8.160	6.030	5.064	370
	31.12.2005.	67.537	7.372	5.590	10.706	4.749	18.646	8.488	6.317	5.289	380
	31.12.2006.	68.556	7.416	5.735	10.752	4.962	19.138	8.434	6.478	5.219	422
	31.12.2007.	65.344	7.121	5.440	10.407	4.873	18.029	7.946	6.097	5.028	403
	31.12.2008.	62.475	6.872	5.043	10.025	4.797	17.177	7.525	5.926	4.687	423
	30.04.2009.	63.607	6.979	5.160	10.174	4.923	17.530	7.712	5.954	4.747	428

	31.10.2008.	61.035	6.575	4.871	9.807	4.709	16.928	7.319	5.738	4.634	454
	30.11.2008.	61.669	6.712	4.967	9.904	4.741	16.985	7.452	5.836	4.658	414
	31.12.2008.	62.475	6.872	5.043	10.025	4.797	17.177	7.525	5.926	4.687	423
	31.01.2009.	63.306	6.938	5.120	10.123	4.883	17.403	7.662	6.012	4.739	426
	28.02.2009.	63.362	6.942	5.132	10.116	4.872	17.420	7.692	6.037	4.719	432
	31.03.2009.	63.377	6.942	5.141	10.128	4.889	17.454	7.661	5.998	4.732	432
	30.04.2009.	63.607	6.979	5.160	10.174	4.923	17.530	7.712	5.954	4.747	428

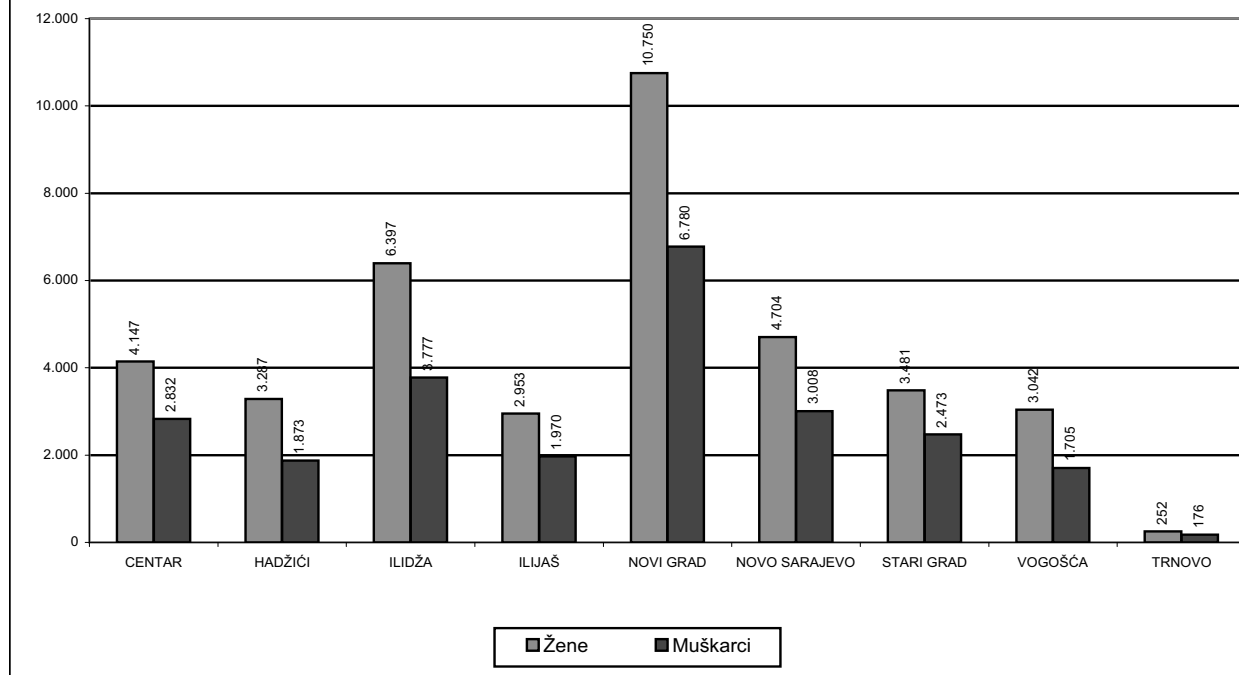
april / travanj 2009.

UKUPNO	Ukupno	63.607	6.979	5.160	10.174	4.923	17.530	7.712	5.954	4.747	428
	Žene	39.013	4.147	3.287	6.397	2.953	10.750	4.704	3.481	3.042	252
NKV	Ukupno	22.569	1.929	2.327	3.876	2.420	6.044	1.918	1.840	1.976	239
	Žene	15.372	1.260	1.661	2.723	1.611	4.118	1.251	1.146	1.432	170
PKV	Ukupno	489	45	21	132	53	110	59	41	28	0
	Žene	242	19	15	68	29	58	26	15	12	0
KV	Ukupno	17.746	1.701	1.517	2.874	1.439	5.105	1.941	1.719	1.340	110
	Žene	8.409	746	749	1.391	677	2.400	967	785	660	34
VKV	Ukupno	466	49	24	86	23	123	75	41	41	4
	Žene	84	14	4	12	0	25	20	7	2	0
NSS	Ukupno	484	70	5	88	20	143	84	48	26	0
	Žene	470	66	5	85	19	140	82	47	26	0
SSS	Ukupno	17.224	2.239	1.158	2.601	846	4.767	2.604	1.834	1.108	67
	Žene	11.338	1.410	789	1.791	543	3.173	1.659	1.166	766	41
VŠS	Ukupno	884	149	22	123	18	237	188	91	55	1
	Žene	581	91	14	79	6	163	123	65	39	1
VSS	Ukupno	3.745	797	86	394	104	1.001	843	340	173	7
	Žene	2.517	541	50	248	68	673	576	250	105	6

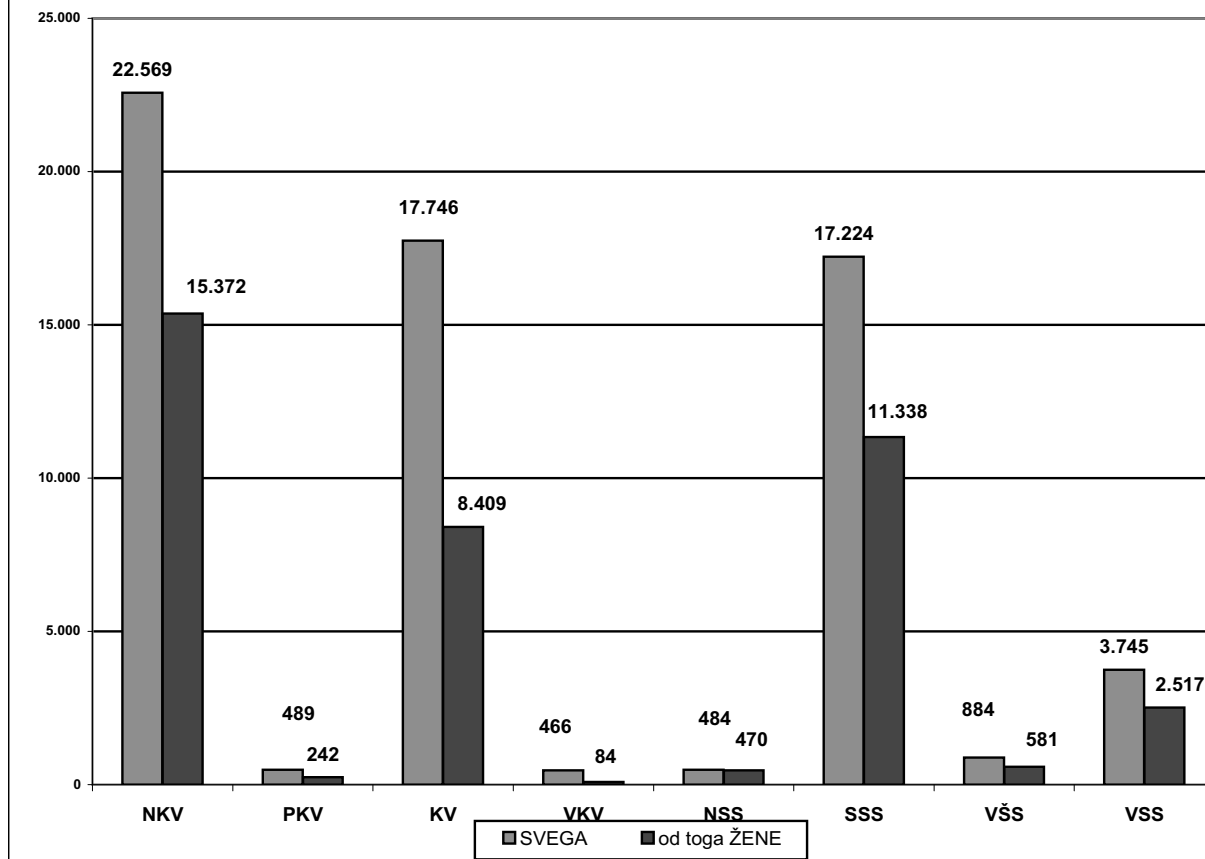


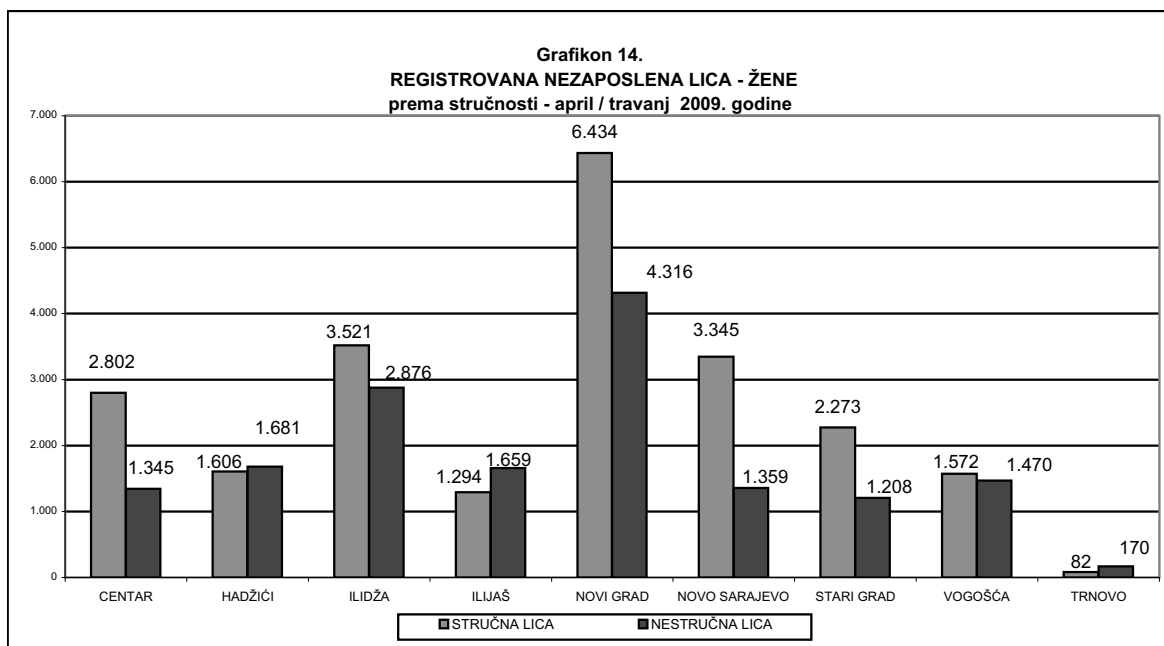
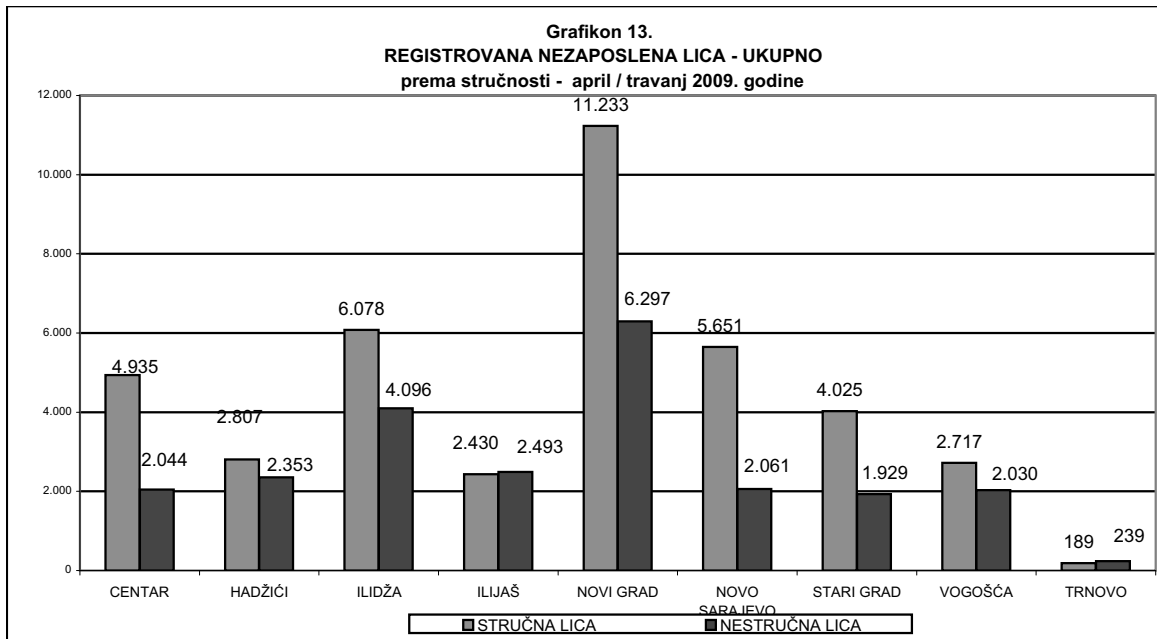


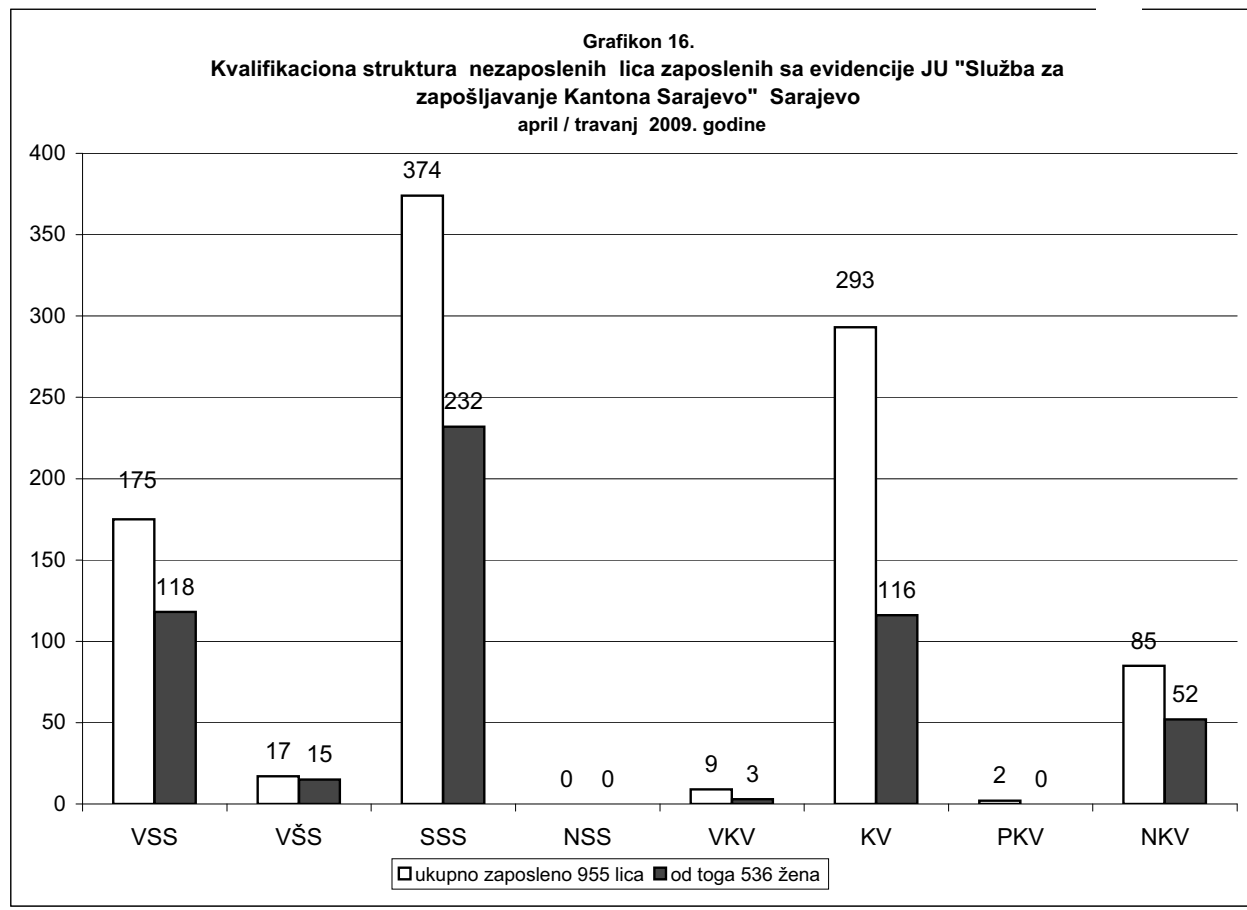
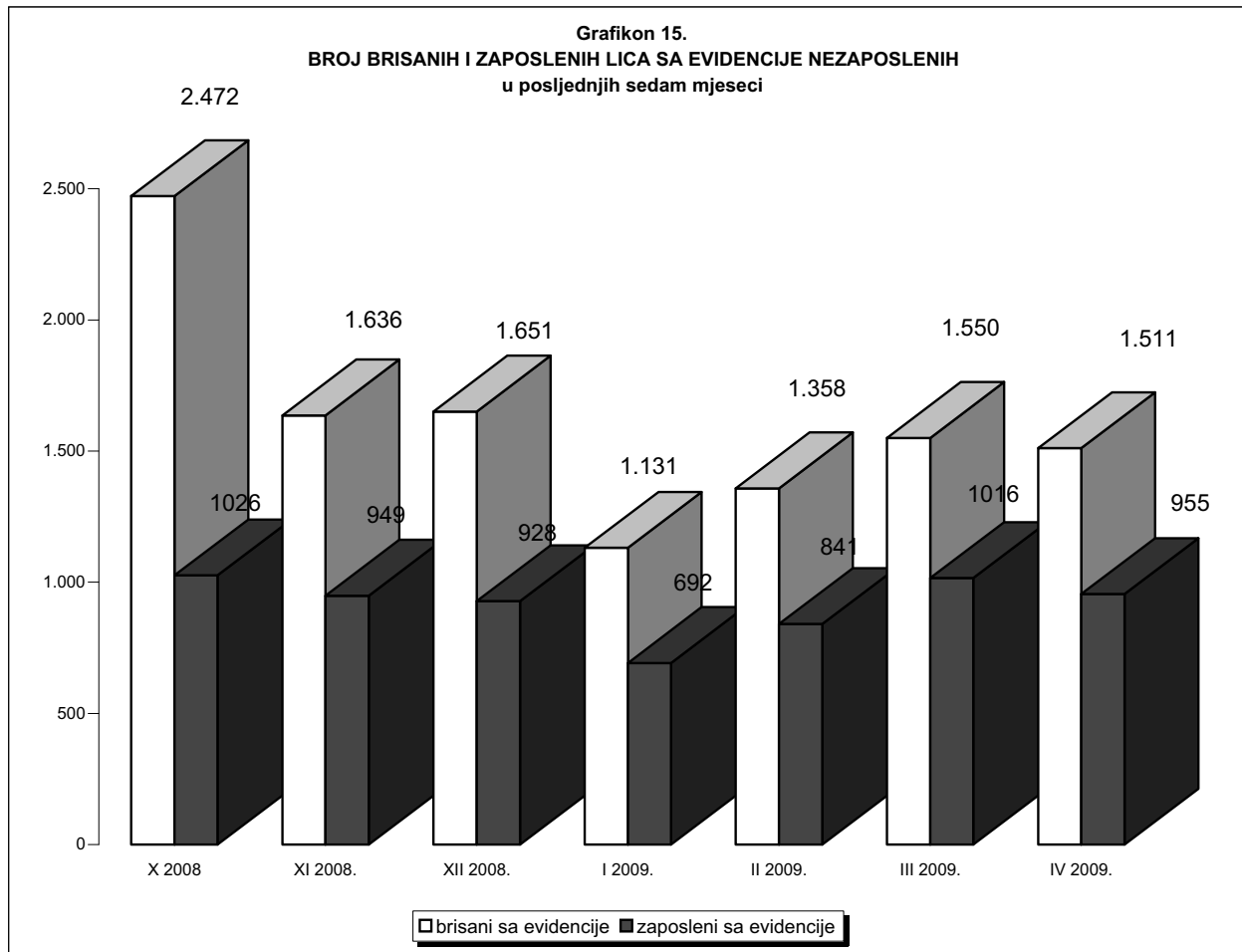
Grafikon 11.
REGISTROVANA NEZAPOSLENA LICA
po polu
april / travanj 2009. godine



Grafikon 12.
REGISTROVANA NEZAPOSLENA LICA
prema kvalifikacionoj strukturi i polu - april / travanj 2009. godine







REGISTROVANA NEZAPOSLENOST U KS
Ukupno, učešće žena, indexi

Tabela 8.

april / travanj 2009. godine

	UKUPNO		INDEX	ŽENE		INDEX
	III	IV	IV	III	IV	IV
	2009.	2009.	III	2009.	2009.	III
1. Nezaposlena lica	63.377	63.607	100,36	38.992	39.013	100,05
2. Od kolone UKUPNO prvi put traže zaposlenje	27.918	27.736	99,35	19.628	19.543	99,57
3. Novoprijavljena lica u toku mjeseca	1.565	1.741	111,25	759	860	113,31

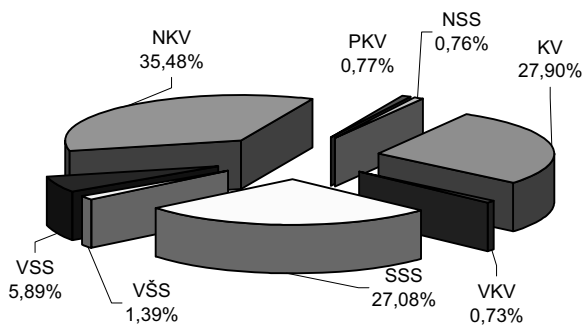
Stručna struktura

Tabela 9.

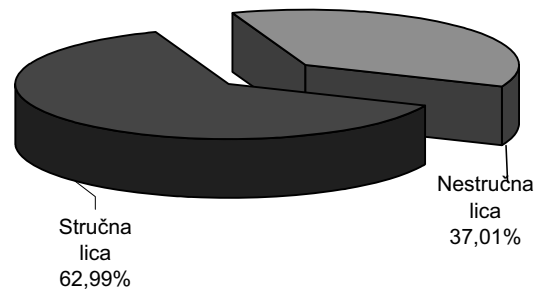
april / travanj 2009.godine

	Nezaposlena lica Ukupno	Od kolone - Ukupno prvi put traže zap.	Novoprijavljena lica u toku mjeseca
KS UKUPNO	63.607	27.736	1.741
Stručna lica - ukupno	40.065	15.328	1.416
KV	17.746	5.758	503
VKV	466	16	12
SSS	17.224	7.321	551
VŠS	884	221	28
VSS	3.745	2.012	322
Nestruč.lica - ukupno	23.542	12.408	325
NKV	22.569	12.152	315
PKV	489	199	7
NSS	484	57	3

Grafikon 17.
Kvalifikaciona struktura registrovanih nezaposlenih lica - april / travanj 2009. godine



Grafikon 18.
Registrovana nezaposlena lica prema stručnoj spremi - april / travanj 2009. godine



REGISTROVANA NEZAPOSLENOST

Demobilisani vojni obveznici, članovi porodica poginulih boraca-šehida,
ratni vojni invalidi, ostali invalidi - općinski biro

Tabela 10.

april / travanj 2009.godine

	Demobilisani vojni obveznici	Članovi porodica poginulih boraca-šehida	Ratni vojni invalidi	Ostali invalidi
KS UKUPNO	10.743	1.030	1.433	943
Hadžići	995	117	107	49
Iliđža	1.704	94	191	113
Ilijaš	881	87	108	27
Vogošća	786	170	128	66
Trnovo	107	8	18	5
UKUPNO GRAD	6.270	554	881	683
Centar	1.122	123	163	141
Novi Grad	2.714	227	383	305
Novo Sarajevo	1.340	128	198	157
Stari Grad	1.094	76	137	80

Demobilisani vojni obveznici, članovi porodica poginulih boraca-šehida,
ratni vojni invalidi, ostali invalidi - kvalifikaciona i polna struktura

Tabela 11.

april / travanj 2009.godine

	UKUPNO	UKUPNO			DEMOBIL.	ČL.šeh.por.	RVI	OSTALI invalidi
		III 2009.	IV 2009.	IV III	IV 2009.	IV 2009.	IV 2009.	IV 2009.
KS UKUPNO	UKUPNO	14.072	14.149	100,55	10.743	1.030	1.433	943
	žene	2.224	2.228	100,18	1.031	683	39	475
VSS	UKUPNO	201	215	106,97	128	54	16	17
	žene	48	59	122,92	9	41	0	9
VŠS	UKUPNO	132	134	101,52	103	6	16	9
	žene	20	19	95,00	8	6	0	5
SSS	UKUPNO	2.033	2.037	100,20	1.484	240	167	146
	žene	512	509	99,41	252	162	9	86
VKV	UKUPNO	293	293	100,00	240	2	45	6
	žene	3	2	66,67	2	0	0	0
KV	UKUPNO	5.360	5.433	101,36	4.147	314	595	377
	žene	561	565	100,71	246	154	9	156
Stručna lica	UKUPNO	8.019	8.112	101,16	6.102	616	839	555
	žene	1.144	1.154	100,87	517	363	18	256
NKV	UKUPNO	5.705	5.701	99,93	4.465	398	575	263
	žene	964	961	99,69	476	306	18	161
PKV	UKUPNO	290	281	96,90	136	7	17	121
	žene	71	71	100,00	10	6	1	54
NSS	UKUPNO	58	55	94,83	40	9	2	4
	žene	45	42	93,33	28	8	2	4
Nestručna lica	UKUPNO	6.053	6.037	99,74	4.641	414	594	388
	žene	1.080	1.074	99,44	514	320	21	219

REGISTROVANA NEZAPOSLENOST

Po općinskim biroima, učešće žena, indexi

Tabela 12.

april / travanj 2009. godine

	UKUPNO		INDEX	ŽENE		INDEX
	III	IV	IV	III	IV	IV
	2009.	2009.	III	2009.	2009.	III
KANTON SARAJEVO						
UKUPNO	63.377	63.607	100,36	38.992	39.013	100,05
Hadžići	5.141	5.160	100,37	3.273	3.287	100,43
Ilidža	10.128	10.174	100,45	6.405	6.397	99,88
Ilijaš	4.889	4.923	100,70	2.937	2.953	100,54
Vogošća	4.732	4.747	100,32	3.043	3.042	99,97
Trnovo	432	428	99,07	252	252	100,00
UKUPNO GRAD	38.055	38.175	100,32	23.082	23.082	100,00
Centar	6.942	6.979	100,53	4.129	4.147	100,44
Novi Grad	17.454	17.530	100,44	10.744	10.750	100,06
Novo Sarajevo	7.661	7.712	100,67	4.696	4.704	100,17
Stari Grad	5.998	5.954	99,27	3.513	3.481	99,09

REGISTROVANA NEZAPOSLENOST I ZAPOSŁJAVANJE U KS

Tabela 13.

april / travanj 2009.godine

	UKUPNO	O P C I N A								
		Hadžići	Ilidža	Ilijaš	Vogošća	Trnovo	Centar	Novi Grad	Novo Sarajevo	Stari Grad
Ukupno registrovana nezaposlenost	63.607	5.160	10.174	4.923	4.747	428	6.979	17.530	7.712	5.954
Od ukupno reg.nezapos. prvi put traže zaposlenje	27.736	2.848	4.322	2.871	2.257	228	2.820	7.143	2.759	2.488
Prestanci rad. odnosa	341	14	51	22	34	1	36	107	48	28
Novoprijav. lica u toku mj	1.741	114	280	104	115	6	242	500	270	110
Brisani sa evidencije	1.511	95	234	70	100	10	205	424	219	154
Zaposleni sa evidenc.	955	54	144	29	67	6	130	270	145	110
Podnijete prijave o potr. za radnicima	222	34	5	0	0	0	9	164	10	0
- na neodr.	119	22	0	0	0	0	2	88	7	0
Realizovan. prijave potr.	421	0	0	0	0	0	9	270	142	0
- na neodr.	255	0	0	0	0	0	2	187	66	0
DVO	10.743	995	1.704	881	786	107	1.122	2.714	1.340	1.094
Čl.porodica pogin. borac.	1.030	117	94	87	170	8	123	227	128	76
RVI	1.433	107	191	108	128	18	163	383	198	137
Ostali inval.	943	49	113	27	66	5	141	305	157	80
Korisnici NN	1.859	100	279	94	114	7	239	557	274	195
Korisnici ZZ	38.042	2.802	5.351	2.871	2.874	182	4.187	11.007	4.993	3.775

PREGLED BROJA IZDATIH RADNIH DOZVOLA STRANIM DRŽAVLJANIMA I LICIMA BEZ DRŽAVLJANSTVA PO STEPENU STRUČNE SPREME I POLU

Tabela 14

april / travanj 2009.godine

	Stepen stručnog obrazovanja								
	Ukupno	VSS	VŠS	SSS	NSS	VKV	KV	PKV	NKV
UKUPNO	33	30			3				
Žena	9	9							

POSREDOVANJE U ZAPOŠLJAVANJU
Kanton Sarajevo - učešće žena, indexi

Ponuda radne snage prema evidenciji biroa za zapošljavanje

Tabela 15.

april / travanj 2009.

	UKUPNO		INDEX	ŽENE		INDEX
	III 2009.god.	IV 2009. god.	IV 2009.	III 2009. god.	IV 2009. god.	IV 2009.
			III 2009.			III 2009.
Ukupna registrovana nezaposlenost	63.377	63.607	100,36	38.992	39.013	100,05
Od ukupne registrovane nezaposlenosti prvi put traže zaposlenje	27.918	27.736	99,35	19.628	19.543	99,57
Od ukupne registrovane nezaposlenosti demob.vojni obveznici	10.688	10.743	100,51	1.036	1.031	99,52
Od ukupne registrovane nezaposlenosti čl.po.pog.boraca-šehidi	1.023	1.030	100,68	677	683	100,89
Od ukupne registrovane nezaposlenosti ratni vojni invalidi	1.422	1.433	100,77	39	39	100,00
Od ukupne registrovane nezaposlenosti ostali invalidi	939	943	100,43	472	475	100,64

Promjene u evidenciji

	UKUPNO		INDEX	ŽENE		INDEX
	III 2009. god.	IV 2009. god.	IV 2009.	III 2009. god.	IV 2009. god.	IV 2009.
			III 2009.			III 2009.
Ukupno brisano sa evidencije	1.550	1.511	97,48	828	839	101,33
Zaposleni sa evidencije	1.016	955	94,00	552	536	97,10
Prestanak radnog odnosa u toku izvještajnog mjeseca	376	341	90,69	131	163	124,43
Novoprijavljena lica u toku mjeseca	1.565	1.741	111,25	759	860	113,31

MATERIJALNA I SOCIJALNA SIGURNOST NEZAPOSLENIH
Korisnici novčane naknade i zdravstvenog osiguranja

Tabela 16.

april / travanj 2009. godine

	Korisnici novčane naknade			Korisnici zdravstvenog osiguranja	
	Ukupno	žene	Ukupno iz inostranstva	Ukupno	žene
KS UKUPNO	1.859	803	0	38.042	22.428
Hadžići	100	28	0	2.802	1.609
Ilić	279	110	0	5.351	3.089
Ilijaš	94	21	0	2.871	1.542
Vogošća	114	44	0	2.874	1.672
Trnovo	7	1	0	182	90
UKUPNO GRAD	1.265	599	0	23.962	14.426
Centar	239	123	0	4.187	2.587
Novi Grad	557	233	0	11.007	6.559
Novo Sarajevo	274	143	0	4.993	3.056
Stari Grad	195	100	0	3.775	2.224

**Korisnici novčane naknade i zdravstvenog osiguranja ;
stručna i polna struktura**

Tabela 17.

april / travanj 2009.

	KORISNICI NOV. NAKNADE		INDEKS	KORISNICI Z. OSIGURANJA		INDEX
	UKUPNO			UKUPNO		
	III 2009.	IV 2009.	IV / III	III 2009.	IV 2009.	IV / III
UKUPNO						
UKUPNO	1903	1859	97,69	37774	38042	100,71
žene	811	803	99,01	22344	22428	100,38
NKV						
UKUPNO	320	306	95,63	10531	10556	100,24
žene	127	120	94,49	6459	6457	99,97
PKV						
UKUPNO	10	8	80,00	319	320	100,31
žene	5	3	60,00	143	146	102,10
KV						
UKUPNO	723	688	95,16	11562	11623	100,53
žene	219	212	96,80	5481	5476	99,91
VKV						
UKUPNO	1	0	0,00	310	309	99,68
žene	0	0	-	59	58	98,31
NSS						
UKUPNO	41	43	104,88	318	315	99,06
žene	18	18	100,00	309	307	99,35
SSS						
UKUPNO	599	612	102,17	11520	11582	100,54
žene	310	325	104,84	7666	7674	100,10
VSS						
UKUPNO	37	37	100,00	627	626	99,84
žene	22	20	90,91	428	425	99,30
VSS						
UKUPNO	172	165	95,93	2587	2711	104,79
žene	110	105	95,45	1799	1885	104,78

PREGLED BROJA KORISNIKA PRAVA PO OSNOVU ČLANA 31.

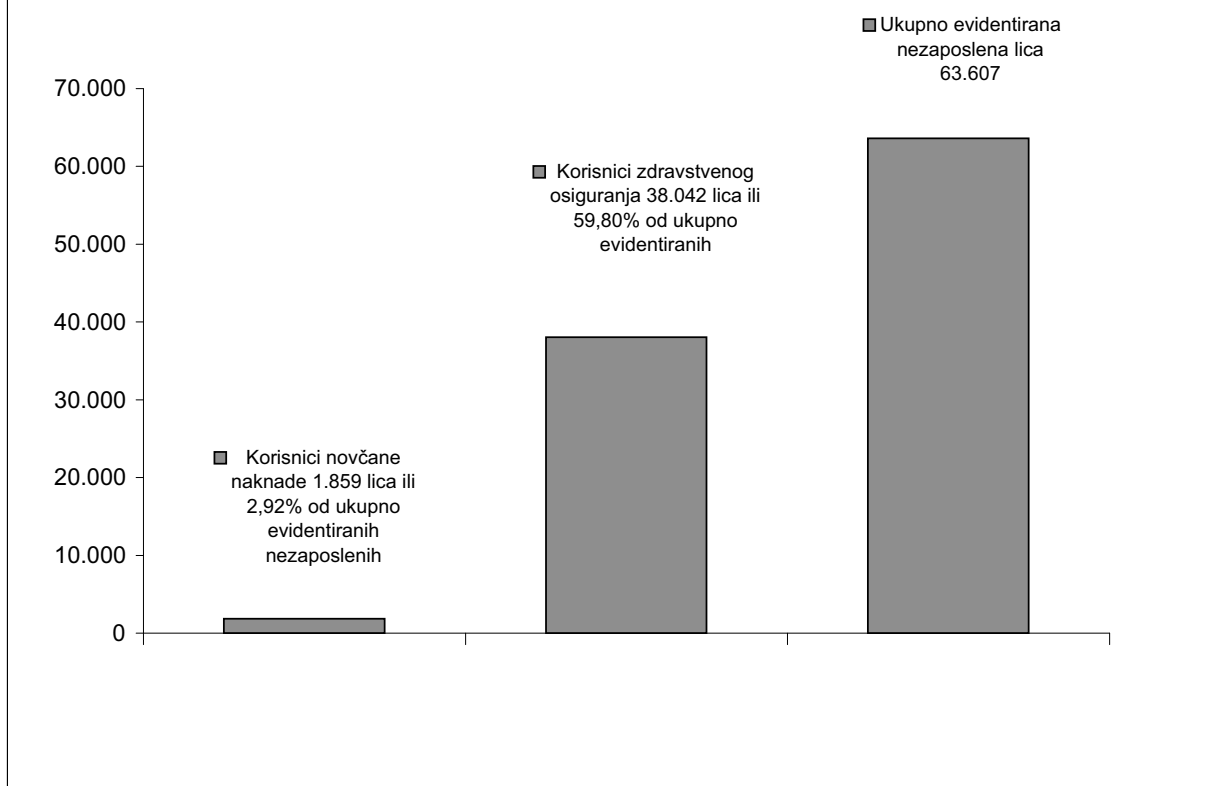
dokup staža - PIO / MIO; po stepenu stručne spreme i polu

Tabela 18.

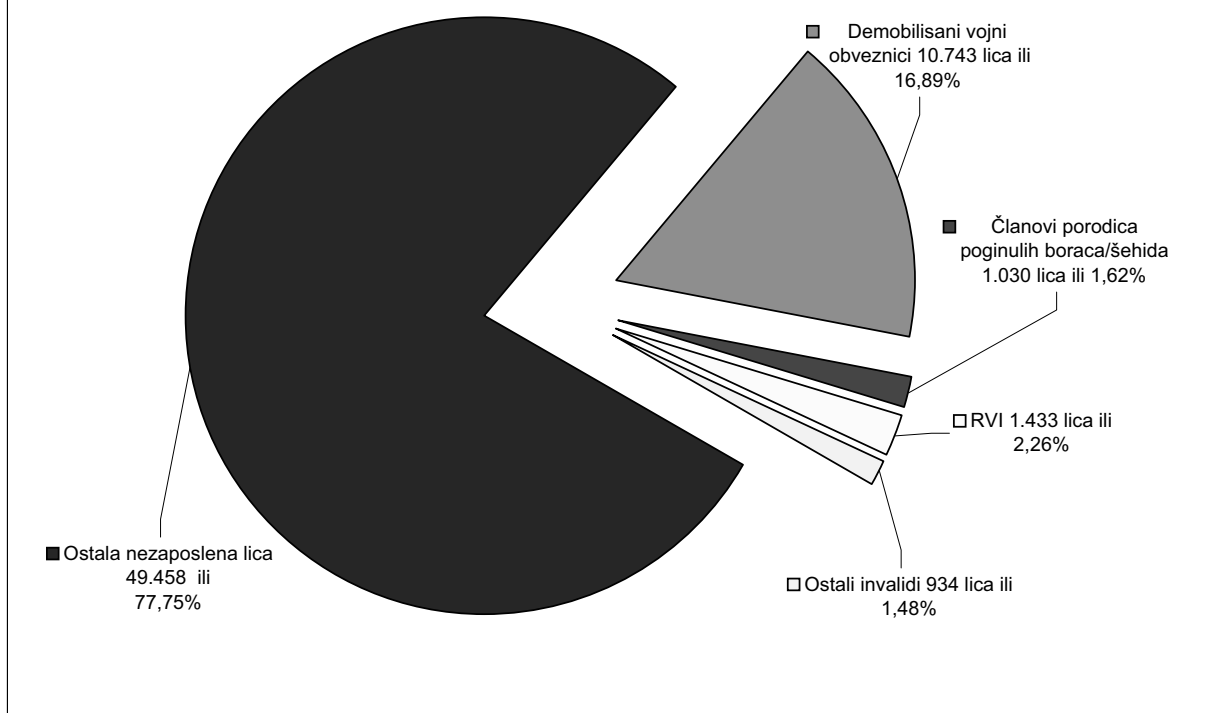
april / travanj 2009.godine

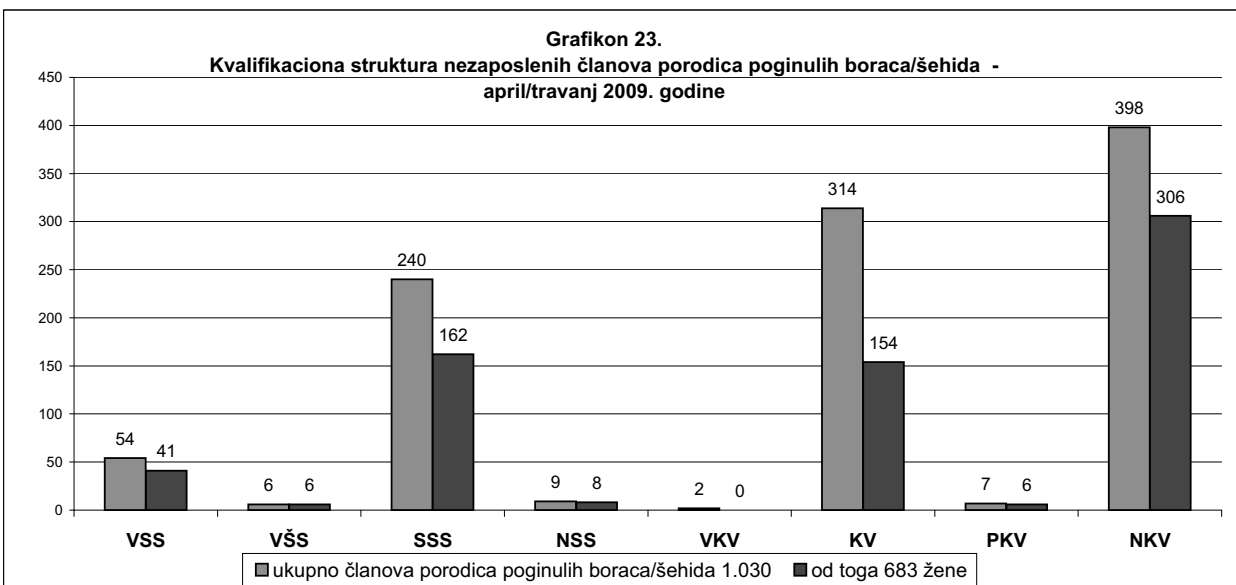
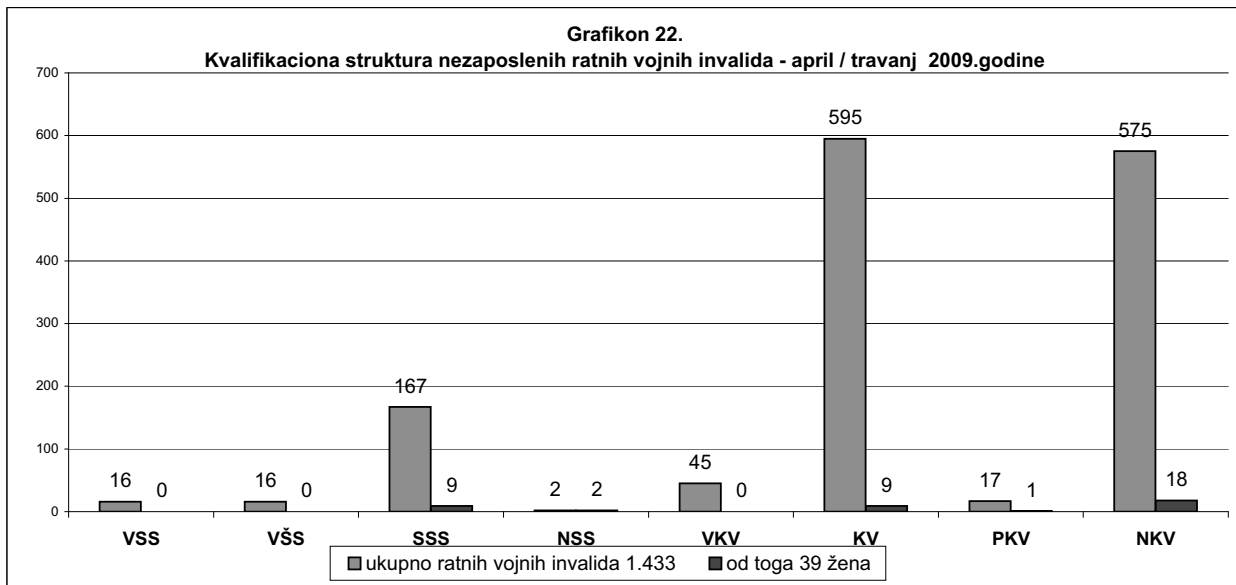
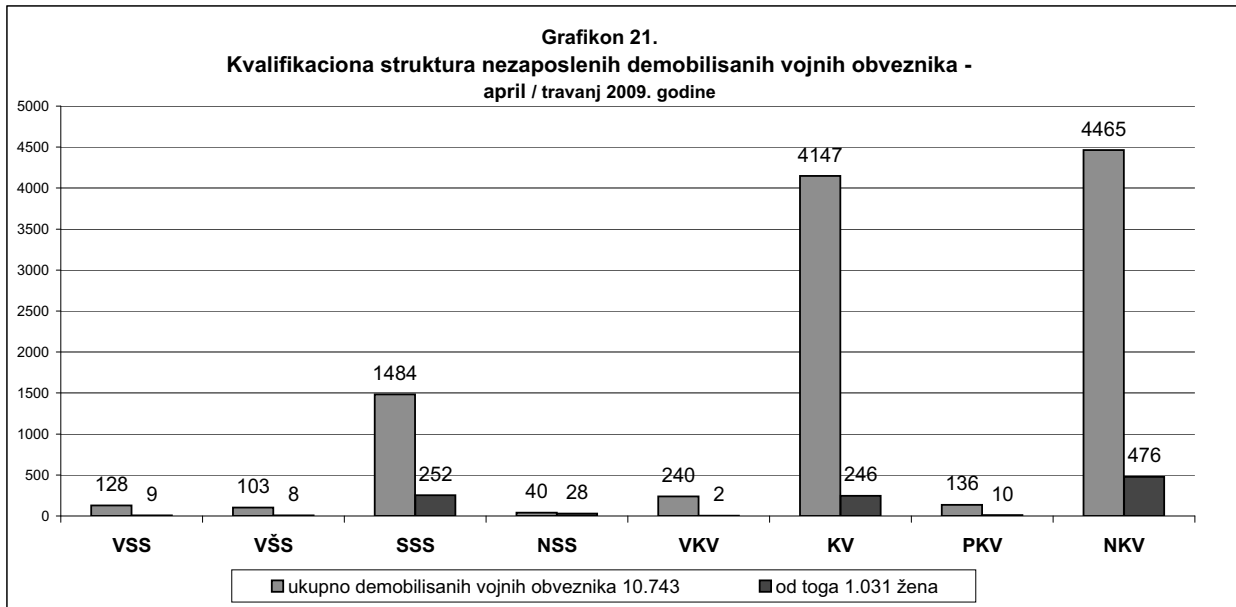
Član 31.	Ukupno	Stepen stručnog obrazovanja							
		VSS	VSS	SSS	NSS	VKV	KV	PKV	NKV
UKUPNO	63	2	1	13	4	5	17	0	21
Žena	34	0	1	5	4	2	10	0	12

Grafikon 19.
KORISNICI NOVČANE NAKNADE I ZDRAVSTVENOG OSIGURANJA
 april / travanj 2009. godine



Grafikon 20.
Učešće demobilisanih vojnih obveznika, članova porodica poginulih boraca/šehida, RVI i ostalih invalida u ukupnoj registrovanoj nezaposlenosti - april / travanj 2009. godine





IZVOR PODATAKA I METODOLOŠKA OBJAŠNJENJA

Izvor podatka o nezaposlenim licima, koji se koriste u izradi Statističkog biltena jesu evidencije biroa za zapošljavanje Javne ustanove "Služba za zapošljavanje Kantona Sarajevo" Sarajevo

Podaci o zaposlenim licima u Kantonu Sarajevo preuzimaju se od Federalnog zavoda za statistiku, osim za tabele 3.3. i 3.4., za koje podatke daje ERC ZIPO.

Podaci se prikupljaju i obrađuju mjesečno i prezentiraju na web stranici Javne ustanove "Služba za zapošljavanje Kantona Sarajevo" Sarajevo.

OBJAŠNJENJE POJMOVA I ZNAKOVA

- 1. NEZAPOSLENA LICA** su lica bez zaposlenja, sposobna za rad, starosne dobi od 15 do 65 godina, evidentirana u biroima za zapošljavanje.
- 2. LICA KOJA PRVI PUT TRAŽE ZAPOSLENJE** su evidentirana lica u biroima za zapošljavanje koja nisu bila u radnom odnosu.
- 3. KORISNICI NOVČANE NAKNADE** su nezaposlena lica evidentirana u općinskim biroima koja su stekla pravo na novčanu naknadu prema odredbama Zakona.
- 4. NOVOPRIJAVLJENA NEZAPOSLENA LICA** su registrirana lica u toku izvještajnog mjeseca.
- 5. ZAPOSLENI SA EVIDENCIJE JAVNE USTANOVE "SLUŽBA ZA ZAPOS LJAVANJE KANTONA SARAJEVO" Sarajevo** su lica koja su se zaposlila na području Kantona Sarajevo tokom izvještajnog mjeseca a bila su evidentirana kod Javne ustanove.
- 6. POTREBE ZA ZAPOSLENICIMA** iskazuju broj traženih radnika i pripravnika za nepopunjena i novootvorena radna mjesta koja organizacije i poslodavci prijavljuju biroima u toku izvještajnog mjeseca.
- 7. REALIZOVANE PRIJAVE O POTREBAMA ZA ZAPOSLENICIMA** iskazuju broj zaposlenih radnika i pripravnika prema izvještaju o zasnivanju radnog odnosa koji poslodavci dostavljaju biroima tokom izvještajnog mjeseca.
- 8. PRESTANAK RADA** evidentira se na osnovu prijave o prestanku radnog odnosa koje su organizacije-poslodavci podnijeli biroima za zapošljavanje u toku izvještajnog mjeseca.

ZNAKOVI

- nema pojave
- ... ne raspolaze se podacima
- ˆ podatak manji od 0,5 date jedinice mjere
- ispravljen podatak
- 1/ napomena ispod teksta ili tabele
- Ø prosjek
- () procijenjen podatak

SKRAĆENICE

NK nekvalifikovani radnik
PKV polukvalifikovani radnik
KV kvalifikovani radnik
VKV visokokvalifikovani radnik
NSS niža stručna sprema
SSS srednja stručna sprema
VŠS viša školska sprema
VSS visoka stručna sprema

KS Kanton Sarajevo

A D R E S A R

JAVNA USTANOVA "SLUŽBA ZA ZAPOSŁJAVANJE KANTONA SARAJEVO" SARAJEVO

D I R E K T O R		Đoke Mazalića broj 3		
VAHID MUHAREMOVIĆ,		033 / 251 - 260		
dipl. ing. elektrotehnike		033 / 204 - 150		
		fax: 033 / 204 - 177		
R. BR.	OPĆINA	ADRESA	TELEFON / FAX	ŠEF BIROA
1	2	3	4	5
1.	CENTAR	Mehmeda Spahe do br. 12	033 / 653 – 763 554 – 185	Hatidža Vručak - Zukanović
2.	STARI GRAD	Sime Milutinovića br. 4	033 / 557 – 247 557 – 246	Sanela Termiz
3.	HADŽIĆI	Hadželi br.128	033 / 428 – 620	Salko Kadić
4.	ILIDŽA	Mala aleja br. 2	033 / 627 – 914 762 – 670	Muhamed Smailbegović
5.	TRNOVO	Trnovo bb	033 / 439 – 046	
6.	ILIJAS	Ivana Franje Jukića br. 4	033 / 400 – 037 403 – 350	Đenan Nožić
7.	NOVI GRAD	Teheranski trg br. od 6-8	033 / 469 – 812 469 – 813	Faruk Omanović
8.	NOVO SARAJEVO	Ložionička br. 5	033 / 653 – 217 652 – 457	Agiša Džanić
9.	VOGOŠĆA	Jošanička br. 30	033 / 424 – 080 424 – 081	Džemila Agić

Izdavač:

KANTON SARAJEVO

Javna ustanova

«Služba za zapošljavanje Kantona Sarajevo»

S a r a j e v o

*Priprema i obrada
za štampanje:*

**Sektor za analitičko-planske, ekonomske i
informatičke poslove**