

SADRŽAJ

	strana
<i>Zapošljavanje i nezaposlenost na području Kantona Sarajevo – decembar / prosinac 2009. godine</i>	3
Tabela 1. Stanovništvo, zaposlena lica i registrovana nezaposlena lica u KS	4
<i>Zaposlenost</i>	
Tabela 2. Ukupno – Kanton Sarajevo, općine	5
Tabela 3. Po područjima djelatnosti – Kanton Sarajevo	5
Tabela 3.1. Zaposlenost u F BiH po kantonima	6
Grafikon 1.	6
Grafikon 2.	6
Tabela 3.2. Stanovništvo, zaposlenost i registrovana nezaposlena lica u KS	7
Grafikon 3.	7
Tabela 3.3. Zaposlenost u Kantonu Sarajevo, prema podacima Federalnog zavoda PIO/MIO po područjima i odjeljcima SKD	8
Tabela 3.4. Zaposlenost u Kantonu Sarajevo, prema podacima Federalnog zavoda PIO/MIO, po općinama	9
<i>Posredovanje Javne ustanove</i>	
<i>“Služba za zapošljavanje Kantona Sarajevo” Sarajevo</i>	
Tabela 4. - Kanton Sarajevo, općinski biro - Podnijete prijave o slobodnim radnim mjestima - Realizovane prijave o slobodnim radnim mjestima - Zaposleni sa evidencije nezaposlenih lica - Prestanak radnog odnosa	10
<i>Posredovanje Javne ustanove</i>	
<i>“Služba za zapošljavanje Kantona Sarajevo» Sarajevo</i>	
Tabela 5. Ukupno, učešće žena, indexi - Podnijete prijave o potrebama za radnicima - Realizovane prijave o potrebama za radnicima - Zaposleni sa evidencije nezaposlenih lica - Prestanak radnog odnosa	10
<i>Registrovana nezaposlenost u KS</i>	
Tabela 6. Ukupno Kanton Sarajevo, općinski biro - Nezaposlena lica - Nezaposlena lica koja prvi put traže zaposlenje - Novoprijavljena lica u toku mjeseca	10
Tabela 7. Registrovana nezaposlena lica u Kantonu Sarajevo (općinski biro, pol i kvalifikacija)	11
Grafikon 4.	12
Grafikon 5.	12
Grafikon 6.	12
Grafikon 7.	12
Grafikon 8.	13
Grafikon 9.	13
Grafikon 10.	13
Grafikon 11.	14
Grafikon 12.	14
Grafikon 13.	15

	Grafikon 14.	15
	Grafikon 15.	16
	Grafikon 16.	16
Registrovana nezaposlenost u KS		
Tabela 8.	Ukupno, učešće žena, indexi - Nezaposlena lica - Nezaposlena lica koja prvi put traže zaposlenje - Novoprijavljena nezaposlena lica u toku izvještajnog mjeseca	17
Tabela 9.	-Kvalifikaciona struktura - Nezaposlena lica - Nezaposlena lica koja prvi put traže zaposlenje - Novoprijavljena lica u toku izvještajnog mjeseca.	17
	Grafikon 17.	17
	Grafikon 18.	17
Registrovana nezaposlenost u KS		
Tabela 10.	Demobilisani vojni obveznici, članovi porodica poginulih boraca, ratni vojni invalidi, ostali invalidi – općinski biro	18
Tabela 11.	Demobilisani vojni obveznici, članovi porodica poginulih boraca, ratni vojni invalidi, ostali invalidi - kvalifikaciona i polna struktura	18
Tabela 12.	Registrovana nezaposlenost – općinski biro, učešće žena ,indexi	19
Tabela 13.	Registrovana nezaposlenost i zapošljavanje u KS	19
Tabela 14.	Pregled broja izdatih radnih dozvola stranim državljanima i licima bez državljanstva prema kvalifikaciji i polu	19
Tabela 15.	Posredovanje u zapošljavanju; KS - učešće žena ,indexi, ponuda radne snage prema evidenciji biroa za zapošljavanje i promjene u evidenciji	20
Socijalna sigurnost nezaposlenih lica		
Tabela 16	Korisnici novčane naknade i zdravstvenog osiguranja	21
Tabela 17.	Korisnici novčane naknade i zdravstvenog osiguranja, kvalifikaciona i polna struktura	21
Tabela 18.	Pregled broja korisnika prava po osnovu člana 31. dokup staža -PIO/MIO prema kvalifikaciji i polu	21
	Grafikon 19.	22
	Grafikon 20.	22
	Grafikon 21.	23
	Grafikon 22.	23
	Grafikon 23.	23
Prilozi		25
Izvor podataka i metodološka objašnjenja		69
Adresar		70
Molimo korisnike Biltena da prilikom upotrebe podataka navedu izvor		

Zapošljavanje i nezaposlenost u Kantonu Sarajevo decembar / prosinac 2009. godine

Zaposlenost

Prema podacima Federalnog zavoda za statistiku u novembru/studenom 2009. godine na području Kantona Sarajevo bilo je zaposleno 118.935 radnika, što je u odnosu na ukupan broj zaposlenih u oktobru/listopadu 2009. godine više za 30 ili 0,03%.

Posredovanje u zapošljavanju

Sa evidencije Javne ustanove «Služba za zapošljavanje Kantona Sarajevo» Sarajevo u decembru/prosincu 2009. godine zaposleno je 863 lice: VSS-252, VŠS-7, SSS-283, NSS-0, VKV-2, KV-233, PKV-4 i NKV-82, što je za 122 lica manje u odnosu na novembar/studeni 2009. godine. Službi je tokom decembra/prosinca dostavljeno 137 prijava o slobodnim radnim mjestima i potrebama za novim zaposlenicima, što je za 28 prijava više u odnosu na prethodni mjesec. U decembru/prosincu 2009. godine na osnovu dostavljenih prijava o slobodnim radnim mjestima i potrebama za novim zaposlenicima, zaposleno je 366 lica, što je za 81 lice više u odnosu na novembar/studeni 2009. godine.

Odjave sa evidencije nezaposlenih

U decembru/prosincu 2009. godine organizacije – poslodavci biroima za zapošljavanje **podnijeli su 305** prijava o prestanku radnog odnosa po svim osnovama utvrđenim Zakonom o radu ili 41 prijavu manje u odnosu na prošli mjesec. U skladu sa Zakonom o posredovanju u zapošljavanju i socijalnoj sigurnosti nezaposlenih osoba, (zapošljavanje, nejavljanje, penzionisanje, preseljenje) u decembru/prosincu 2009. godine brisano je 1.408 lica, ili 2,12% od ukupnog broja registrovanih nezaposlenih, što je za 118 lica manje u odnosu na prethodni mjesec.

Prijave na evidenciju nezaposlenih

Tokom decembra/prosinca 2009. godine prijavljeno je na evidenciju Službe za zapošljavanje Kantona Sarajevo 1.633 lica, što je u odnosu na novembar/studeni 2009. godine **manje za 212**. Od ukupnog broja novoprijavljenih lica, prijavljeno je 1.336 stručnih ili 81,81% i 297 nestručna lica ili 18,19%. Najveći broj prijavljenih nezaposlenih lica u decembru/prosincu evidentiran je u Novom Gradu (433 ili 26,52%), Ilidži (266 ili 16,29%), Novom Sarajevu (241 ili 14,76%), Centru (221 ili 13,53%), i Starom Gradu (162 ili 9,92%).

Nezaposlenost

Krajem decembra/prosinca 2009. godine u Kantonu Sarajevo na evidenciji Službe registrovano je 66.299 nezaposlenih lica, što je za 225 lica ili 0,34% više u odnosu na novembar/studeni 2009. godine. Učešće žena u ukupnom broju nezaposlenih lica u decembru/prosincu 2009. godine iznosi 40.257 ili 60,72%. Posmatrano po općinskim biroima, najveći broj registrovanih nezaposlenih lica evidentiran je u Novom Gradu (18.387 ili 27,73%), Ilidži (10.552 ili 15,92 %), Novom Sarajevu (8.029 ili 12,11%) i Centru (7.270 ili 10,97%). **Učešće stručnih** lica u ukupnom broju nezaposlenih iznosi 43.033 ili 64,91%, od čega sa VSS 4.712 ili 7,11%, VŠS 941 ili 1,42%, SSS 18.451 ili 27,83%, VKV 462 ili 0,70% i KV 18.467 ili 27,85%, a **nestručnih** 23.266 ili 35,09%, od čega NKV 22.324 ili 33,67%, PKV 481 ili 0,73% i NSS 461 ili 0,70.

Broj nezaposlenih lica koja prvi put traže zaposlenje je 28.553 ili 43,06%. od ukupnog broja registrovanih nezaposlenih. Od toga je stručnih lica 16.484 ili 57,73 %, a nestručnih 12.069 ili 42,27%.

Od ukupnog broja registrovanih nezaposlenih lica u navedenom periodu učešće demobilisanih vojnih obveznika iznosi 10.566 ili 15,94%, ratnih vojnih invalida 1.333 ili 2,01%, članova porodica poginulih boraca 1.079 ili 1,63% i ostali invalidi (civilne žrtve rata, kategorizovana omladina...) 984 ili 1,48%.

Socijalna sigurnost nezaposlenih

Pravo na **novčanu naknadu** u skladu sa Zakonom o posredovanju u zapošljavanju i socijalnoj sigurnosti nezaposlenih osoba, u decembru/prosincu 2009. godine koristilo je 2.133 lica ili 3,22% od ukupnog broja evidentiranih nezaposlenih. Broj korisnika novčane naknade u decembru/prosincu 2009. godine veći je za 84 lica ili 4,10% u odnosu na prethodni mjesec. U decembru/prosincu novčanu naknadu, osim evidentiranih nezaposlenih osoba u Kantonu Sarajevo, koristilo je i 20 lica sa područja općina koje ne pripadaju Kantonu Sarajevo; ostali kantoni- 15 lica, općine sa područja RS – 4 lica i iz Brčko Distrikta 1 lice.

Zdravstveno osiguranje prema podacima Službe, u decembru ostvario je 41.351 nosioc osiguranja ili 62,37% od ukupnog broja evidentiranih nezaposlenih i 23.257 članova njihovih domaćinstava. Broj korisnika prava na zdravstveno osiguranje, nosilaca osiguranja, veći je za 651 ili 1,60% u odnosu na prethodni mjesec.

Pravo na uplatu doprinosa za PIO/MIO- dokup staža na osnovu člana 31. Zakona o posredovanju u zapošljavanju i socijalnoj sigurnosti nezaposlenih osoba, u decembru koristilo je 63 lica: 3 sa VSS, 3 sa VŠS, 16 sa SSS, 3 lica sa NSS, 5 VKV radnika, 19 KV radnika i 14 NKV radnika.

Zapošljavanje stranaca

U decembru/prosincu 2009. godine izdano je 89 **radnih dozvola** stranim državljanima i licima bez državljanstva: 64 radne dozvole za lica sa VSS, 2 za lica sa VŠS, 17 radnih dozvola za lica sa SSS, 3 radne dozvole za KV radnike, 1 radna dozvola za PKV i 1 radna dozvola za NK radnike.

STANOVNIŠTVO, ZAPOSLENA LICA I REGISTROVANA NEZAPOSLENA LICA U KS

Tabela 1.

	STANOVNIŠTVO (30.06. 2009.) ¹				ZAPOSLENA LICA ¹ (30.XI 2009.)	REGISTROVANA NEZAPOSLENA LICA (31.XII 2009.)	% UČEŠĆA REGISTROVANIH NEZAPOSLENIH LICA U BROJU RADNO AKTIVNOG STANOVNIŠTVA (od 15 do 65)
	UKUPNO	Po godinama starosti					
		0 - 14	15 - 65	65 i preko			
1	2	3	4	5	6	7	8
CENTAR	70.099	10.364	46.714	13.021	41.253	7.270	15,56
HADŽIĆI	22.636	4.571	15.197	2.868	3.778	5.271	34,68
ILIDŽA	53.600	10.519	35.296	7.785	15.480	10.552	29,90
ILIJAS	18.048	4.282	11.136	2.630	2.043	5.040	45,26
NOVI GRAD	124.035	20.093	85.666	18.276	19.900	18.387	21,46
NOVO SARAJEVO	73.371	10.137	48.596	14.638	22.707	8.029	16,52
STARI GRAD	37.737	5.962	25.460	6.315	10.023	6.378	25,05
VOGOŠĆA	21.595	4.427	14.290	2.878	3.446	4.930	34,50
TRNOVO	2.524	218	1.588	718	305	442	27,83
KANTON SARAJEVO - Ukupno	423.645	70.573	283.943	69.129	118.935	66.299	23,35
FEDERACIJA BiH	2.327.318	420.034	1.579.827	327.457	417.978	354.577	22,44
% UČEŠĆA KS U FBIH	18,20	16,80	17,97	21,11	28,45	18,70	

1/ Podaci Federalnog zavoda za statistiku

ZAPOSLENOST ¹

Ukupno Kanton Sarajevo - općine

Tabela 2.

novembar / studeni 2009.

	BROJ ZAPOSLENIH			INDEX	
	XII 2008.	X 2009.	XI 2009.	XI 2009.	XI 2009.
				XII 2008.	X 2009.
KS UKUPNO ²	119.881	118.905	118.935	99,21	100,03
Hadžići	3.597	3.783	3.778	105,03	99,87
Ilidža	15.197	15.484	15.480	101,86	99,97
Ilijaš	2.123	2.031	2.043	96,23	100,59
Vogošća	3.350	3.433	3.446	102,87	100,38
Trnovo	284	299	305	107,39	102,01
UKUPNO GRAD	95.330	93.875	93.883	98,48	100,01
Centar	41.096	41.259	41.253	100,38	99,99
Novi Grad	20.352	19.828	19.900	97,78	100,36
Novo Sarajevo	23.338	22.792	22.707	97,30	99,63
Stari Grad	10.544	9.996	10.023	95,06	100,27

1/ Podaci Federalnog zavoda za statistiku

2/ Nisu uključeni zaposleni u vojsci

Po područjima djelatnosti - Kanton Sarajevo

Tabela 3.

novembar / studeni 2009.

PODRUČJE ¹	BROJ ZAPOSLENIH			INDEX	
	XII 2008.	X 2009.	XI 2009.	XI 2009.	XI 2009.
				XII 2008.	X 2009.
KS UKUPNO ²	119.881	118.905	118.935	99,21	100,03
A - Poljoprivreda, lov i šumarstvo	1.337	1.339	1.336	99,93	99,78
B - Ribarstvo	0	0	0	0,00	0,00
C - Rudarstvo	139	131	131	94,24	100,00
D - Prerađivačka industrija	14.293	14.241	14.254	99,73	100,09
E - Snabdijevanje el. energijom, gasom i vodom	3.283	3.146	3.140	95,64	99,81
F - Građevinarstvo	8.551	7.814	7.755	90,69	99,24
G - Trgovina	22.220	22.302	22.315	100,43	100,06
H - Ugostiteljstvo	5.289	5.239	5.243	99,13	100,08
I - Saobraćaj, skladištenje i veze	10.216	9.996	10.002	97,91	100,06
J - Finansijsko posredovanje	5.166	5.118	5.134	99,38	100,31
	70.494	69.326	69.310	98,32	99,98
K - Poslovanje nekretninama iznajmljivanje i poslovne usl.	7.779	7.518	7.477	96,12	99,45
L - Javna uprava i odbrana; obavezno socijalno osiguranje	13.193	13.773	13.791	104,53	100,13
M - Obrazovanje	9.067	9.166	9.231	101,81	100,71
N - Zdravstvena i socijalna zaštita	8.896	9.073	9.086	102,14	100,14
O - Ostale javne, društvene, soc. i lične uslužne djelatnosti	7.536	7.413	7.404	98,25	99,88
P - Privatna domaćinstva sa zaposlenim licima					
Q - Eksteritorijalne org. i tijela	1.311	787	787	60,03	100,00
00 -Nerasp.po djelatnostima SKD	1.605	1.849	1.849	115,20	100,00
	49.387	49.579	49.625	100,48	100,09

1/ Prema klasifikaciji djelatnosti

2/ Nisu uključeni zaposleni u vojsci

ZAPOSLENOST

U FEDERACIJI BOSNE I HERCEGOVINE PO KANTONIMA

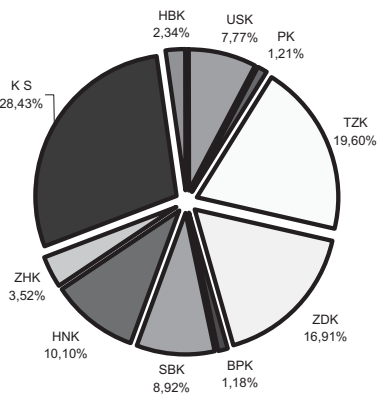
Tabela 3.1.

BROJ ZAPOSLENIH STANJE 30.11. 2009. GODINE											
PODRUČJE ¹	USK	PK	TZK	ZDK	BPK	SBK	HNK	ZHK	KS	HBK	FBiH
UKUPNO	32.471	5.046	81.932	70.666	4.932	37.270	42.220	14.713	118.935	9.793	417.978
A - Poljoprivreda, lov i šumarstvo	1.067	106	1.238	1.674	81	1.679	787	582	1.336	1.023	9.573
B - Ribarstvo	56	0	5	7	3	17	76	16	0		180
C - Rudarstvo	110	3	8.025	4.934		1.164	220	139	131	172	14.898
D - Prerađivačka industrija	5.418	829	18.230	21.549	1.668	9.496	6.028	2.286	14.254	1.523	81.281
E - Snadbijevanje el. energijom, gasom i vodom	885	127	2.753	2.275	136	945	2.351	349	3.140	328	13.289
F - Građevinarstvo	2.244	203	5.208	4.244	190	1.357	2.224	1.193	7.755	588	25.206
G - Trgovina	6.478	1.265	14.031	10.273	606	8.165	7.244	4.728	22.315	1.590	76.695
H - Ugostiteljstvo	1.831	248	2.687	2.733	232	1.861	2.084	495	5.243	377	17.791
I - Saobraćaj, skladištenje i veze	1.649	319	5.748	4.365	242	1.450	3.477	550	10.002	554	28.356
J - Finansijsko posredovanje	716	68	1.270	972	74	378	1.398	219	5.134	123	10.352
G	20.454	3.168	59.195	53.026	3.232	26.512	25.889	10.557	69.310	6.278	277.621
K - Poslovanje nekretninama, iznajmljivanje i poslovne usl.	880	71	2.305	1.910	66	414	2.099	477	7.477	134	15.833
L - Javna uprava i odbrana; obavezno socijalno osiguranje	3.237	829	5.229	4.422	736	2.800	4.529	1.306	13.791	1.412	38.291
M - Obrazovanje	4.018	469	7.392	6.137	418	3.554	4.010	933	9.231	1.004	37.166
N - Zdravstvena i socijalna zaštita	2.358	381	5.762	3.865	366	2.813	3.265	459	9.086	676	29.031
O - Ostale javne, društvene, soc i lične uslužne djelatnosti	1.000	128	1.781	1.306	114	1.142	2.385	888	7.404	240	16.388
P - Privatna domaćinstva sa zaposlenim licima	0	0	2	0	0		1	2	0	0	5
Q - Eksteritorijalne org. i tijela	0	0	0	0	0	0		0	787	0	787
00 - Neraspoređeno po djel.SKD	524	0	266	0	0	35	42	91	1.849	49	2.856
G	12.017	1.878	22.737	17.640	1.700	10.758	16.331	4.156	49.625	3.515	140.357

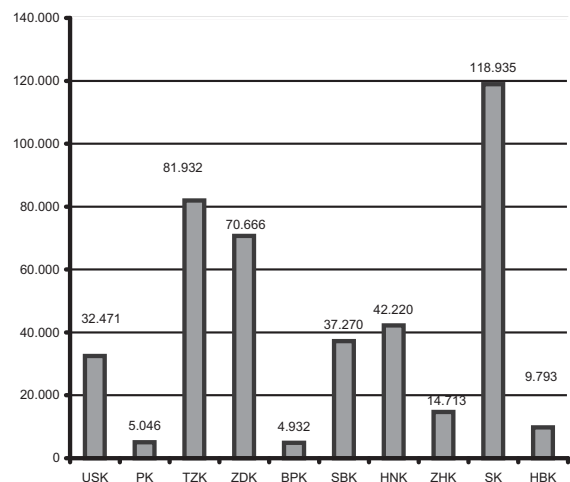
1/Prema klasifikaciji djelatnosti

2/ Nisu uključeni zaposleni u vojsci

Grafikon 1.
ZAPOSLENOST U FBiH
stanje 30.11. 2009. godine



Grafikon 2.
ZAPOSLENOST U FBiH - stanje 30.11.2009. godine

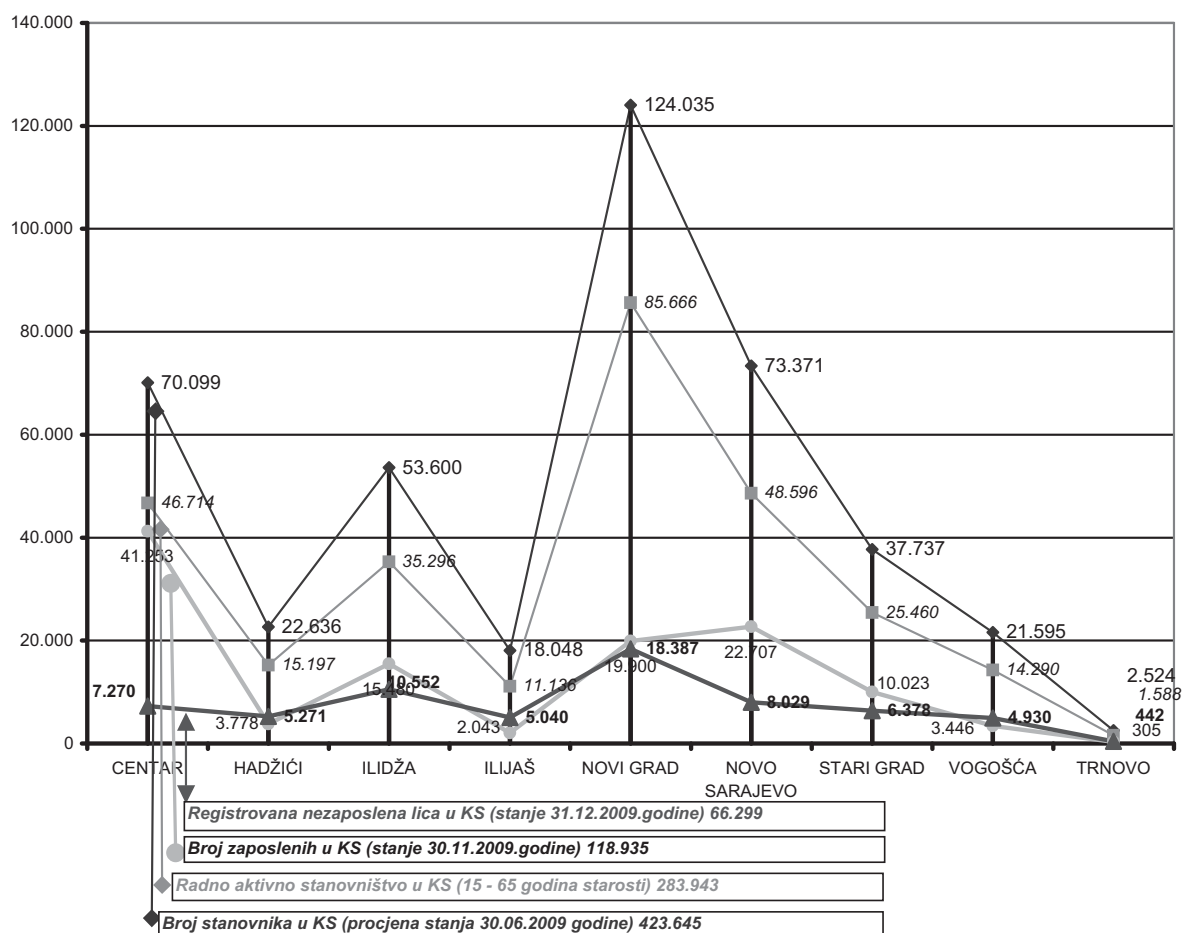


STANOVNIŠTVO, ZAPOSLENOST I REGISTROVANA NEZAPOSLENA LICA U KANTONU SARAJEVO

Tabela 3.2.

	CENTAR	HADŽIĆI	ILIDŽA	ILIJAS	NOVI GRAD	NOVO SARAJEVO	STARI GRAD	VOGOŠĆA	TRNOVO	KANTON SARAJEVO
Broj stanovnika procjena (stanje 30.06. 2009.)	70.099	22.636	53.600	18.048	124.035	73.371	37.737	21.595	2.524	423.645
Radno aktivno stanovništvo (15 - 65)	46.714	15.197	35.296	11.136	85.666	48.596	25.460	14.290	1.588	283.943
Broj zaposlenih (stanje 30.XI 2009.)	41.253	3.778	15.480	2.043	19.900	22.707	10.023	3.446	305	118.935
Registrovana nezaposlena lica (stanje 31.12. 2009.)	7.270	5.271	10.552	5.040	18.387	8.029	6.378	4.930	442	66.299

Grafikon 3.
STANOVNIŠTVO, ZAPOSLENOST I REGISTROVANA NEZAPOSLENA LICA U KS



ZAPOSLENOST U KANTONU SARAJEVO PREMA PODACIMA FEDERALNOG ZAVODA PIO/MIO PO PODRUČJIMA I ODJELJCIMA SKI

TABELA 3.3.

decembar / prosinac 2009. godine

		V 2009	VI 2009	VII 2009	VIII 2009	IX 2009	X 2009	XI 2009	XII 2009
A	Poljoprivreda, lov i šumarstvo	1274	1305	1298	1308	1292	1288	1263	1237
	1 Poljoprivreda, lov i odgovarajuće uslužne djelatnosti	711	742	739	740	736	738	717	697
	2 Šumarstvo i šumarske usluge	563	563	559	568	556	550	546	540
B	Ribarstvo	0	0	0	0	0	0	0	0
	5 Ribarstvo, mrijestilište i ribnjaci, usluge u ribarstvu	0	0	0	0	0	0	0	0
C	Rudarstvo	176	174	171	171	167	154	145	149
	10 Vađenje ugljena i treseta	0	0	0	0	0	0	0	0
	13 Vađenje ruda metala	0	0	0	0	0	0	0	0
	14 Vađenje ostalih ruda i kamena	176	174	171	171	167	154	145	149
D	Prerađivačka industrija	15643	15560	15446	15528	15543	15472	15502	15488
	15 Proizvodnja hrane i pića	4460	4429	4433	4449	4451	4462	4458	4462
	16 Proizvodnja duhanskih proizvoda	387	385	383	383	384	384	386	386
	17 Proizvodnja tekstila	389	391	386	382	391	389	386	378
	18 Proizvodnja odjeće, dorada i bojenje krzna	359	363	376	376	378	384	383	382
	19 Prerada kože, izrada galanterije i obuće	331	320	325	322	324	327	326	332
	20 Prerada drveta i proizvodnja proizvoda od drveta, osim namještaja	555	542	522	530	526	529	529	550
	21 Proizvodnja celuloze, papira i proizvoda od papira	35	34	33	34	34	33	33	33
	22 Izdavačka i štamparska djelatnost	1824	1811	1781	1761	1748	1658	1718	1709
	23 Proizvodnja koksa, naftnih derivata i nukl. goriva	0	0	0	0	0	0	0	0
	24 Proizvodnja hemikalija i hemijskih proizvoda	785	786	798	800	800	792	794	792
	25 Proizvodnja proizvoda od gume i plastičnih masa	458	447	444	442	438	441	438	438
	26 Proizvodnja ostalih nemetalnih mineralnih proizvoda	789	791	784	790	787	778	765	755
	27 Proizvodnja metala	387	383	353	347	397	415	411	405
	28 Proizvodnja proizvoda od metala, osim mašina/strojeva	1369	1362	1342	1356	1351	1350	1376	1380
	29 Proizvodnja mašina/strojeva i uređaja d.n.	694	695	680	682	677	669	667	666
	30 Proizvodnja kancelarijskih mašina/strojeva i računara/kompiutera	254	252	248	245	240	239	241	246
	31 Proizvodnja elektr.mašina/strojeva i aparata.d.n.	311	314	325	353	364	379	373	370
	32 Proizvodnja radio televizijskih i komunikacijskih aparata i opreme	39	39	39	39	38	38	38	41
	33 Proizvodnja medicinskih, preciznih i optičkih instrumenata, satova	263	263	264	269	265	262	259	260
	34 Proizvodnja motornih vozila, prikolica i poluprikolica	410	411	424	424	411	426	431	444
	35 Proizvodnja ostalih prijevoznih sredstava	49	45	45	40	37	26	24	25
	36 Proizvodnja namještaja, prerađivačka industrija.d.n.	1240	1250	1214	1257	1255	1242	1218	1187
	37 Reciklaža	255	247	247	247	247	249	248	247
E	Snabdijevanje električnom energijom, gasom i vodom	3266	3275	3258	3261	3285	3287	3255	3205
	40 Snabdijevanje električnom energijom gasom, parom i toplom vodom	2094	2107	2098	2100	2111	2115	2113	2065
	41 Sakupljanje, prečišćavanje i distribucija vode	1172	1168	1160	1161	1174	1172	1142	1140
F	Građevinarstvo	9659	9648	9660	9645	9441	9310	9170	9024
	45 Građevinarstvo	9659	9648	9660	9645	9441	9310	9170	9024
G	Trgovina; popravak motornih vozila, motocikala te predmeta za vlastitu upotrebu i domaćinstvo	26790	26700	26751	26679	26552	26623	26717	26669
	50 Trgovina motornim vozilima i motociklima, održavanje i popravak: trgovina na malo gorivima	2464	2486	2482	2480	2462	2461	2462	2461
	51 Trgovina na veliko i posred. u trgovini, osim trgovine motornim vozilima	14010	13926	13946	13955	13961	14133	14245	14239
	52 Trgovina na malo, osim trg. motor. vozil. i motoc., popr.	10316	10288	10323	10244	10129	10029	10010	9969
H	Ugostiteljstvo	5502	5519	5419	5426	5373	5320	5287	5263
	55 Ugostiteljstvo	5502	5519	5419	5426	5373	5320	5287	5263
I	Saobraćaj, skladištenje i veze	10765	10789	10794	10793	10754	10763	10737	10723
	60 Kopneni prevoz, cjevovodni transport	5635	5655	5670	5671	5655	5657	5617	5602
	62 Vazdušni saobraćaj	110	114	114	115	112	116	117	117
	63 Prateće i pomoćne djelatnosti u saobraćaju i djelatnost putničkih agencija	1712	1713	1692	1692	1670	1665	1680	1676
	64 Poštanske aktivnosti i telekomunikacije	3308	3307	3318	3315	3317	3325	3323	3328

ZAPOSLENOST U KANTONU SARAJEVO PREMA PODACIMA FEDERALNOG ZAVODA PIO/MIO PO PODRUČJIMA I ODJELJCIMA SKD

TABELA 3.3. Nastavak

		V 2009	VI 2009	VII 2009	VIII 2009	IX 2009	X 2009	XI 2009	XII 2009
J	Finansijsko posredovanje	5959	5924	5899	5884	5834	5837	5814	5832
	65 Finansijsko posredovanje, osim osiguranja i penzijskih fondova	4626	4615	4614	4614	4577	4568	4550	4553
	66 Osiguranje i penzijski/mirovinski fondovi, osim obaveznog socijalnog osiguranja	1009	992	969	959	955	968	967	980
	67 Pomoćne djelatnosti u finansijskom posredovanju	324	317	316	311	302	301	297	299
K	Poslovanje nekretninama, iznajmljivanje i poslovne usluge	11044	11164	11161	11145	11181	11220	11255	11271
	70 Poslovanje nekretninama	851	869	883	896	886	891	889	862
	71 Iznajmljivanje mašina i opreme, bez rukovaoca; iznajmljivanje predmeta za ličnu upotrebu i domaćinstvo	202	209	214	211	215	210	212	210
	72 Računarske i srodne aktivnosti	1172	1167	1162	1168	1169	1183	1185	1182
	73 Istraživanje i razvoj	546	537	538	536	539	544	546	547
	74 Ostale poslovne djelatnosti	8273	8382	8364	8334	8372	8392	8423	8470
L	Javna uprava i odbrana; obavezno socijalno osiguranje	21304	21315	21316	21311	21311	21347	21345	21364
	75 Javna uprava i odbrana; obavezno socijalno osiguranje	21304	21315	21316	21311	21311	21347	21345	21364
M	Obrazovanje	9709	9659	9527	9298	9634	9741	9789	9824
	80 Obrazovanje	9709	9659	9527	9298	9634	9741	9789	9824
N	Zdravstvena i socijalna zaštita	9704	9730	9727	9761	9721	9699	9697	9684
	85 Zdravstvena i socijalna zaštita	9704	9730	9727	9761	9721	9699	9697	9684
O	Ostale javne, društvene, socijalne i lične uslužne djelatnosti	9753	9816	9790	9812	9773	9771	9661	9753
	90 Uklanjanje otpadnih voda, odvoz smeća i slično	1302	1352	1325	1339	1305	1310	1236	1300
	91 Djelatnost organizacija na bazi učlanjenja, d.n.	2219	2213	2225	2205	2220	2204	2202	2218
	92 Rekreativne, kulturne i sportske djelatnosti	4013	4022	4004	4004	3998	3989	3971	3989
	93 Ostale uslužne djelatnosti	2219	2229	2236	2264	2250	2268	2252	2246
P	Privatna domaćinstva sa zaposlenim osobama	4	4	4	4	4	4	4	4
	95 Privatna domaćinstva sa zaposlenim osobama	4	4	4	4	4	4	4	4
Q	Eksteritorijalne organizacije i tijela	1811	1826	1811	1795	1791	1834	1947	1952
	99 Eksteritorijalne organizacije i tijela	1811	1826	1811	1795	1791	1834	1947	1952
	UKUPNO	142.363	142.408	142.032	141.821	141.656	141.670	141.588	141.442

*Izvor podataka: ERC ZIPO

ZAPOSLENOST U KANTONU SARAJEVO PREMA PODACIMA FEDERALNOG ZAVODA PIO/MIO PO OPĆINAM/

Tabela 3.4

decembar / prosinac 2009. godi

	BROJ ZAPOSLENIH			INDEX	
	XII 2008.	XI 2009.	XII 2009.	XII 2009.	XII 2009.
				XII 2008.	XI 2009.
KS UKUPNO	143.238	141.588	141.442	98,75	99,90
Hadžići	3.545	3.559		100,08	99,69
Iliđža	18.101	18.237	18.223	100,67	99,92
Ilijaš	2.478	2.360	2.343	94,55	99,28
Vogošća	3.800	3.730	3.715	97,76	99,60
Trnovo	246	202	189	76,83	93,56
UKUPNO GRAD	115.068	113.500	113.424	98,57	99,93
Centar	46.948	46.183	46.096	98,19	99,81
Novi Grad	25.725	25.716	25.734	100,03	100,07
Novo Sarajevo	25.914	25.045	25.109	96,89	100,26
Stari Grad	16.481	16.556	16.485	100,02	99,57

*Izvor podataka: ERC ZIPO

**POSREDOVANJE JAVNE USTANOVE "SLUŽBA ZA ZAPOSŁJAVANJE KANTONA SARAJEVO"
SARAJEVO**

Kanton Sarajevo - općinski biro

Tabela 4.

decembar / prosinac 2009.godine

	Podnijete prijave o slob. rad. mjestima	Realizovane prijave	Zaposleni sa evidencije nezaposlenih lica	Prestanak radnog odnosa
KS UKUPNO	137	366	863	305
Hadžići	2	0	34	20
Iliđža	2	0	118	52
Ilijaš	10	0	35	22
Vogošća	4	0	53	13
Trnovo	0	0	6	2
UKUPNO GRAD	119	366	617	196
Centar	2	2	149	35
Novi Grad	117	222	222	102
Novo Sarajevo	0	142	141	32
Stari Grad	0	0	105	27

Ukupno, učešće žena, indexi

Tabela 5.

decembar / prosinac 2009.godine

	UKUPNO		INDEX	ŽENE		INDEX
	XI 2009.	XII 2009.	XII XI	XI 2009.	XII 2009.	XII XI
Podnijete prijave o potrebama za radnic.	109	137	125,69	46	66	143,48
Real. prijave o slobodn- im radnim mjestima	447	366	81,88	253	212	83,79
Zapos. sa evidencije nezaposlenih lica	985	863	87,61	515	458	88,93
Prestan. rad. odnosa	349	305	87,39	155	151	97,42

REGISTROVANA NEZAPOSLENOST U KS

*Nezaposlena lica, nezaposlena lica koja prvi put traže zaposlenje i prijavljena nezaposlena lica u toku mjeseca, ukupno
i općinski biro*

Tabela 6.

decembar / prosinac 2009. godine

	Nezaposlena lica	Prvi put traže zaposlenje	Novoprijavljena lica u toku mjeseca
KS UKUPNO	66.299	28.553	1.633
Hadžići	5.271	2.826	112
Iliđža	10.552	4.357	266
Ilijaš	5.040	2.914	89
Vogošća	4.930	2.358	99
Trnovo	442	221	10
UKUPNO GRAD	40.064	15.877	1.057
Centar	7.270	2.924	221
Novi Grad	18.387	7.440	433
Novo Sarajevo	8.029	2.862	241
Stari Grad	6.378	2.651	162

REGISTROVANA NEZAPOSLENA LICA U KS

(općinski biroi, pol i kvalifikacija)

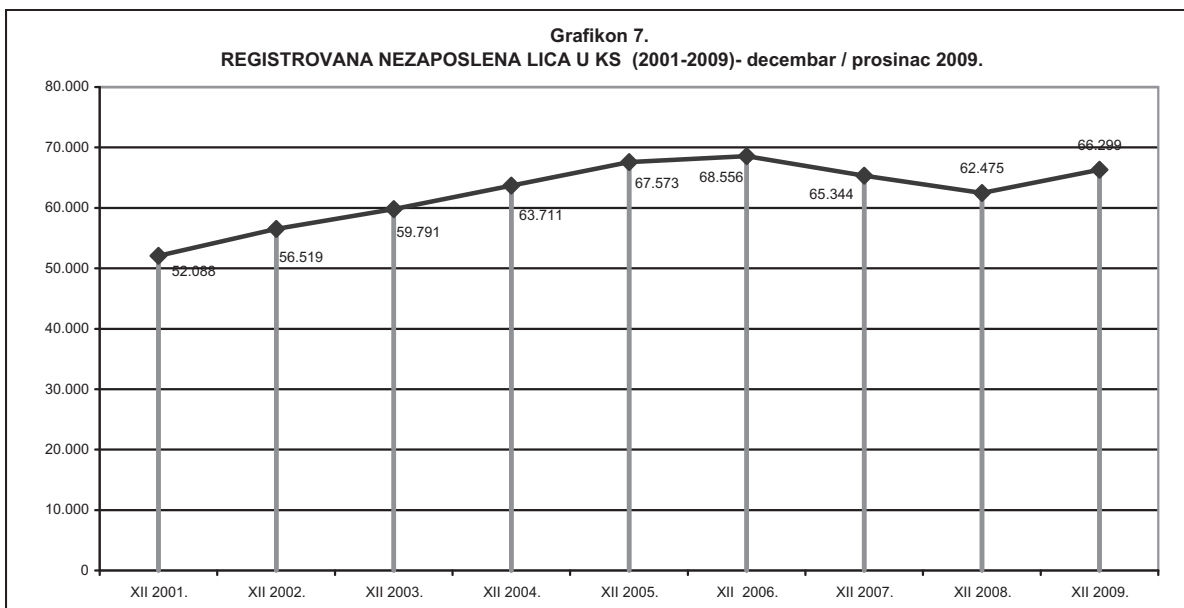
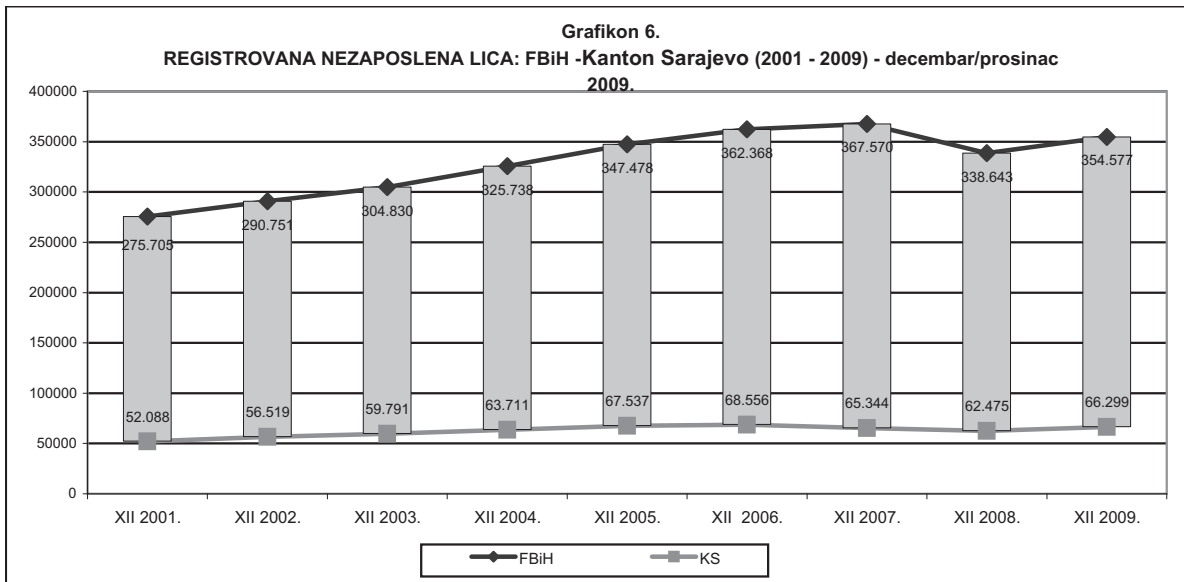
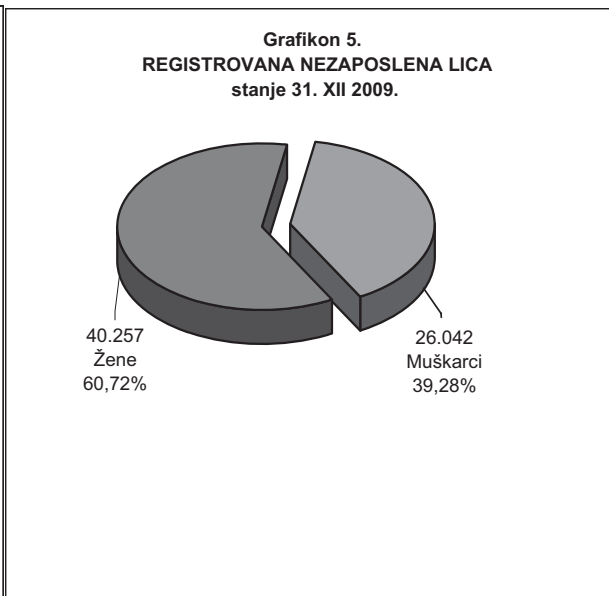
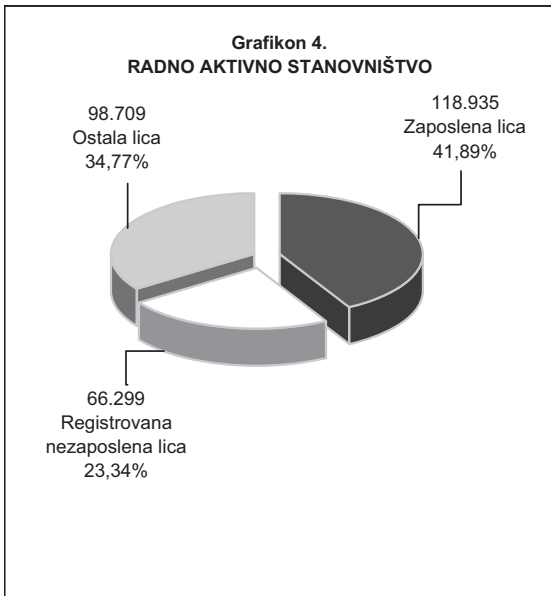
Tabela 7.

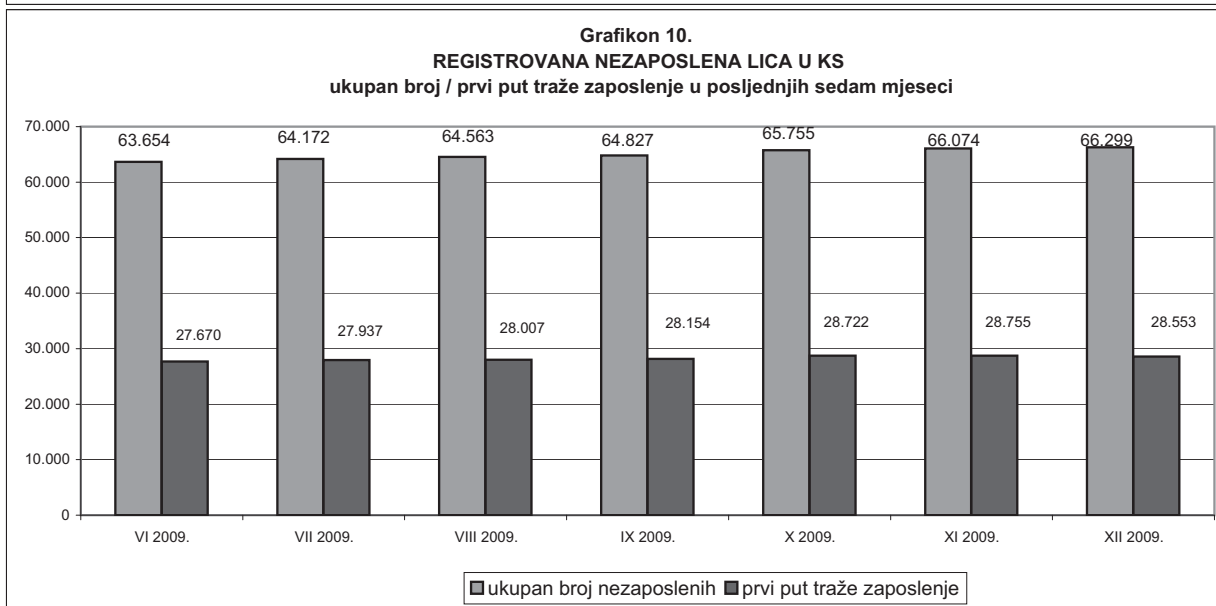
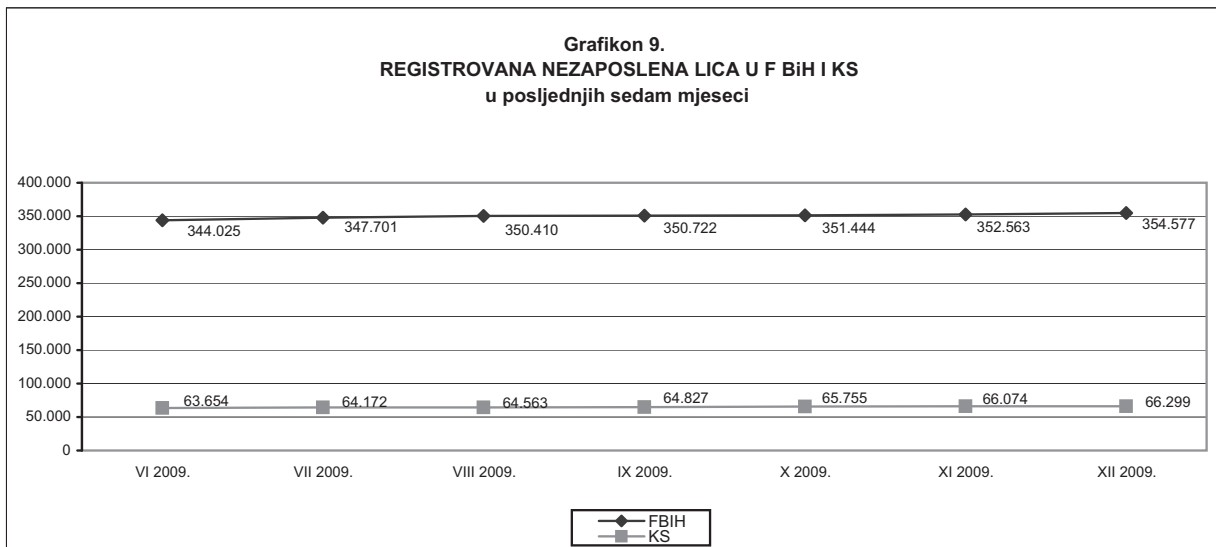
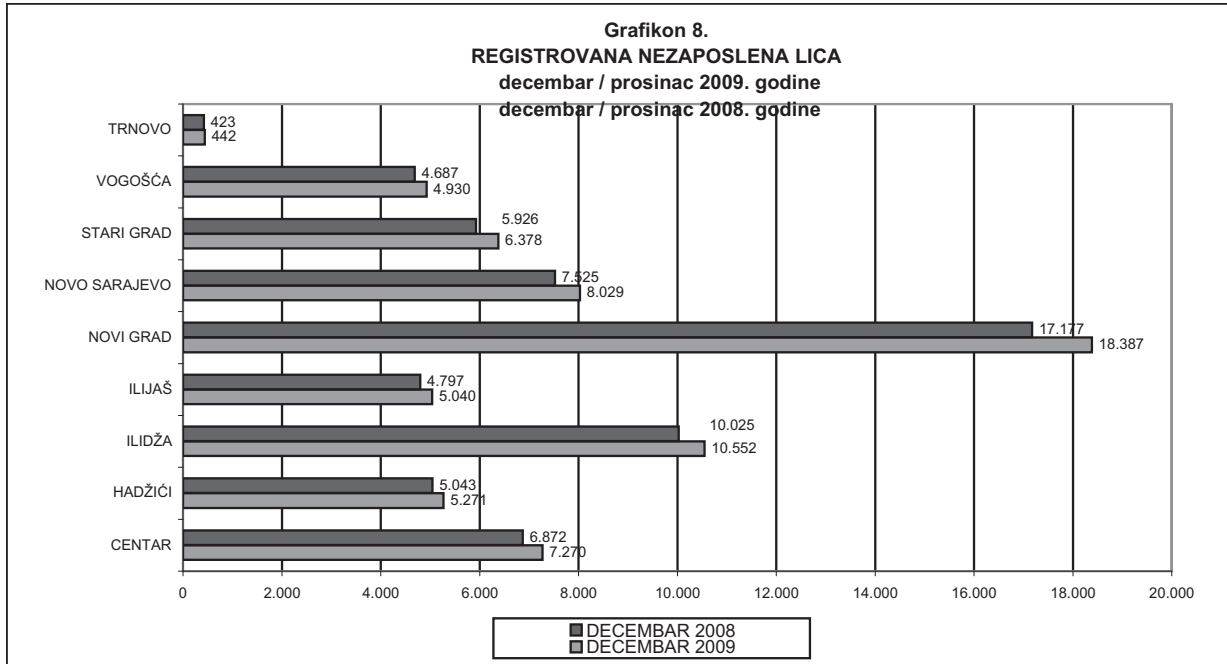
		UKUPNO	CENTAR	HADŽIĆI	ILIDŽA	ILJAŠ	NOVI GRAD	NOVO SARAJEVO	STARI GRAD	VOGOŠĆA	TRNOVO
Stanje	31.12. 2001.	52.088	6.170	3.914	7.954	3.329	14.432	7.482	4.677	4.077	53
	31.12. 2002.	56.519	6.338	4.142	8.958	3.693	15.257	8.109	5.310	4.424	288
	31.12. 2003.	59.791	6.575	4.484	9.399	3.950	16.640	8.099	5.585	4.710	349
	31.12. 2004.	63.711	6.921	5.074	10.215	4.348	17.529	8.160	6.030	5.064	370
	31.12.2005.	67.537	7.372	5.590	10.706	4.749	18.646	8.488	6.317	5.289	380
	31.12.2006.	68.556	7.416	5.735	10.752	4.962	19.138	8.434	6.478	5.219	422
	31.12.2007.	65.344	7.121	5.440	10.407	4.873	18.029	7.946	6.097	5.028	403
	31.12.2008.	62.475	6.872	5.043	10.025	4.797	17.177	7.525	5.926	4.687	423
	31.12.2009.	66.299	7.270	5.271	10.552	5.040	18.387	8.029	6.378	4.930	442

	30.06.2009.	63.654	6.971	5.140	10.130	4.954	17.520	7.719	6.075	4.709	436
	31.07.2009.	64.172	6.983	5.197	10.147	4.962	17.751	7.812	6.155	4.727	438
	31.08.2009.	64.563	7.012	5.198	10.229	4.972	17.881	7.859	6.195	4.773	444
	30.09.2009.	64.827	7.059	5.173	10.285	5.000	17.965	7.830	6.240	4.828	447
	31.10.2009.	65.755	7.236	5.212	10.390	5.033	18.225	7.957	6.348	4.900	454
	30.11.2009.	66.074	7.274	5.227	10.478	5.022	18.326	8.009	6.368	4.928	442
	31.12.2009.	66.299	7.270	5.271	10.552	5.040	18.387	8.029	6.378	4.930	442

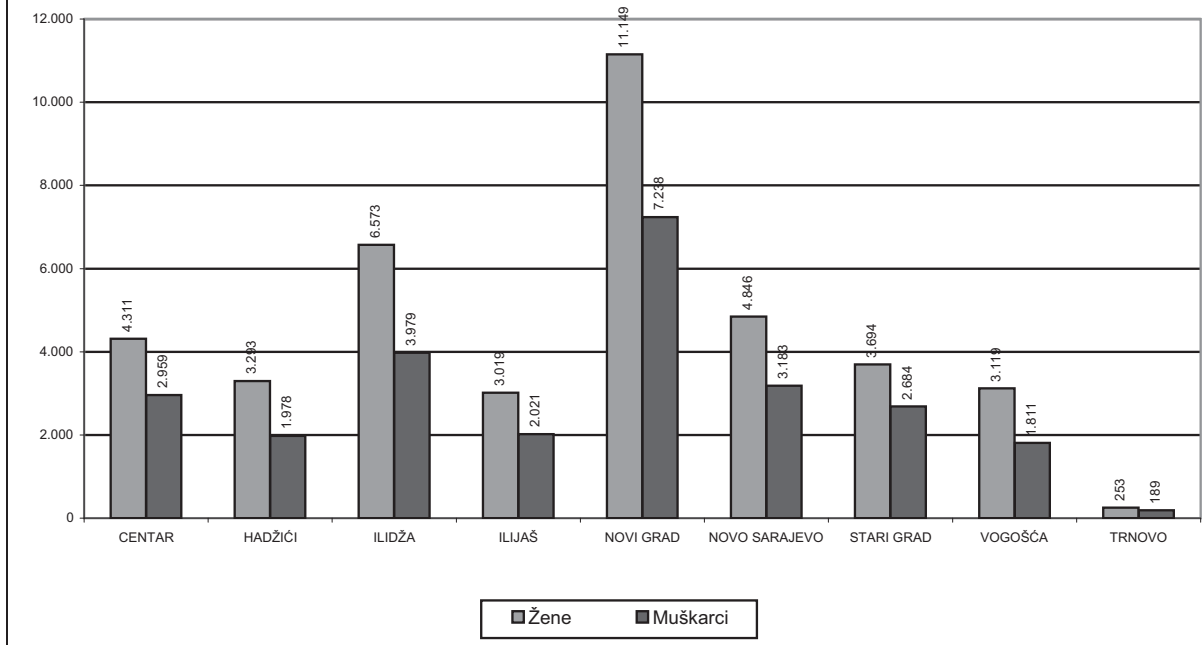
decembar / prosinac 2009.

UKUPNO	Ukupno	66.299	7.270	5.271	10.552	5.040	18.387	8.029	6.378	4.930	442
	Žene	40.257	4.311	3.293	6.573	3.019	11.149	4.846	3.694	3.119	253
NKV	Ukupno	22.324	1.928	2.263	3.801	2.385	6.015	1.883	1.851	1.959	239
	Žene	15.203	1.252	1.605	2.673	1.603	4.103	1.234	1.148	1.415	170
PKV	Ukupno	481	46	20	139	47	103	59	40	27	0
	Žene	234	19	14	70	25	57	24	13	12	0
KV	Ukupno	18.467	1.746	1.604	3.012	1.491	5.357	1.994	1.767	1.378	118
	Žene	8.527	761	763	1.429	693	2.430	961	789	668	33
VKV	Ukupno	462	60	24	81	23	117	72	43	37	5
	Žene	87	20	6	11	0	24	18	6	2	0
NSS	Ukupno	461	64	3	88	21	139	77	44	25	0
	Žene	447	60	3	85	20	137	74	43	25	0
SSS	Ukupno	18.451	2.333	1.217	2.813	922	5.152	2.698	2.017	1.232	67
	Žene	11.990	1.466	814	1.888	581	3.399	1.707	1.274	821	40
VŠS	Ukupno	941	151	25	120	22	256	209	108	49	1
	Žene	626	96	16	83	9	182	130	77	32	1
VSS	Ukupno	4.712	942	115	498	129	1.248	1.037	508	223	12
	Žene	3.143	637	72	334	88	817	698	344	144	9

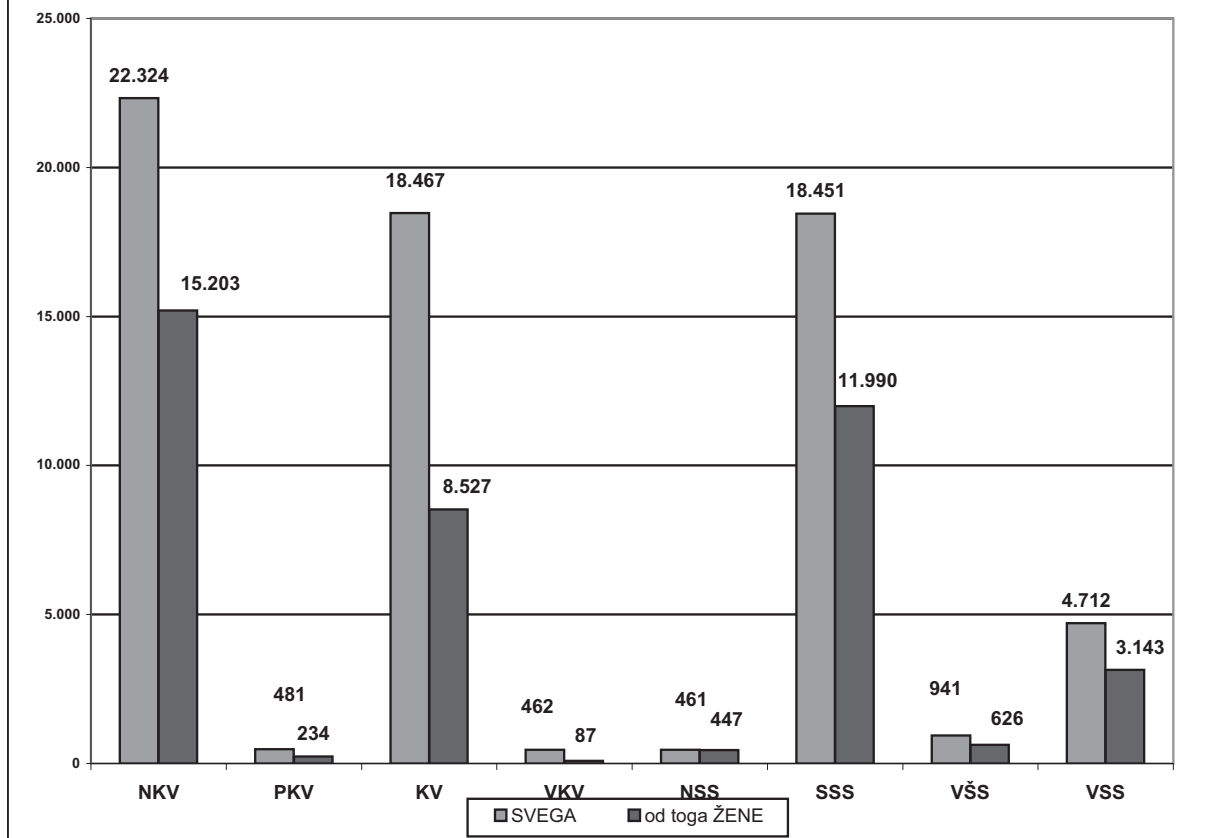


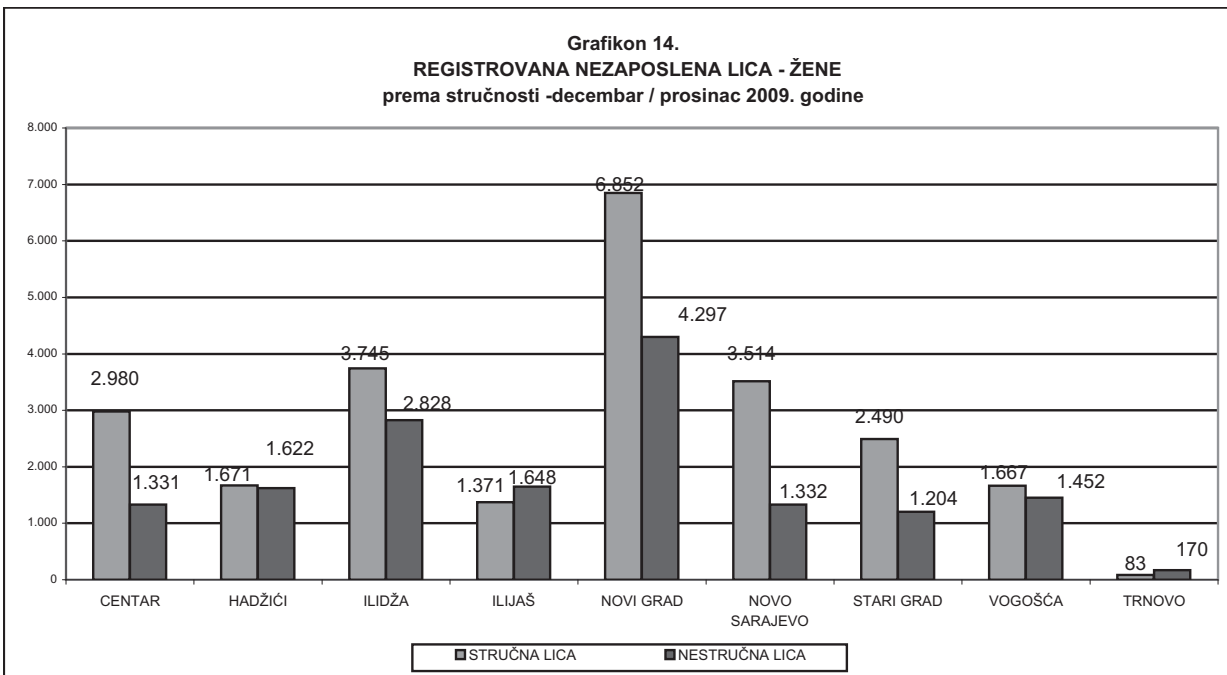
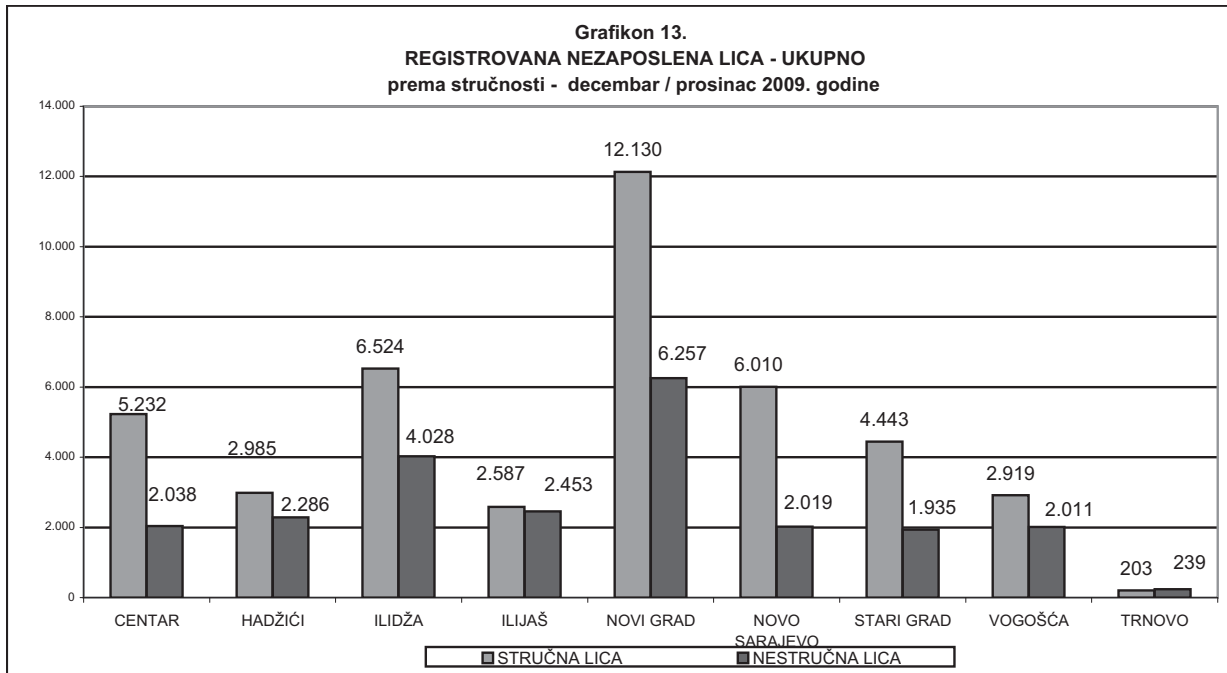


Grafikon 11.
REGISTROVANA NEZAPOSLENA LICA
po polu
decembar / prosinac 2009. godine

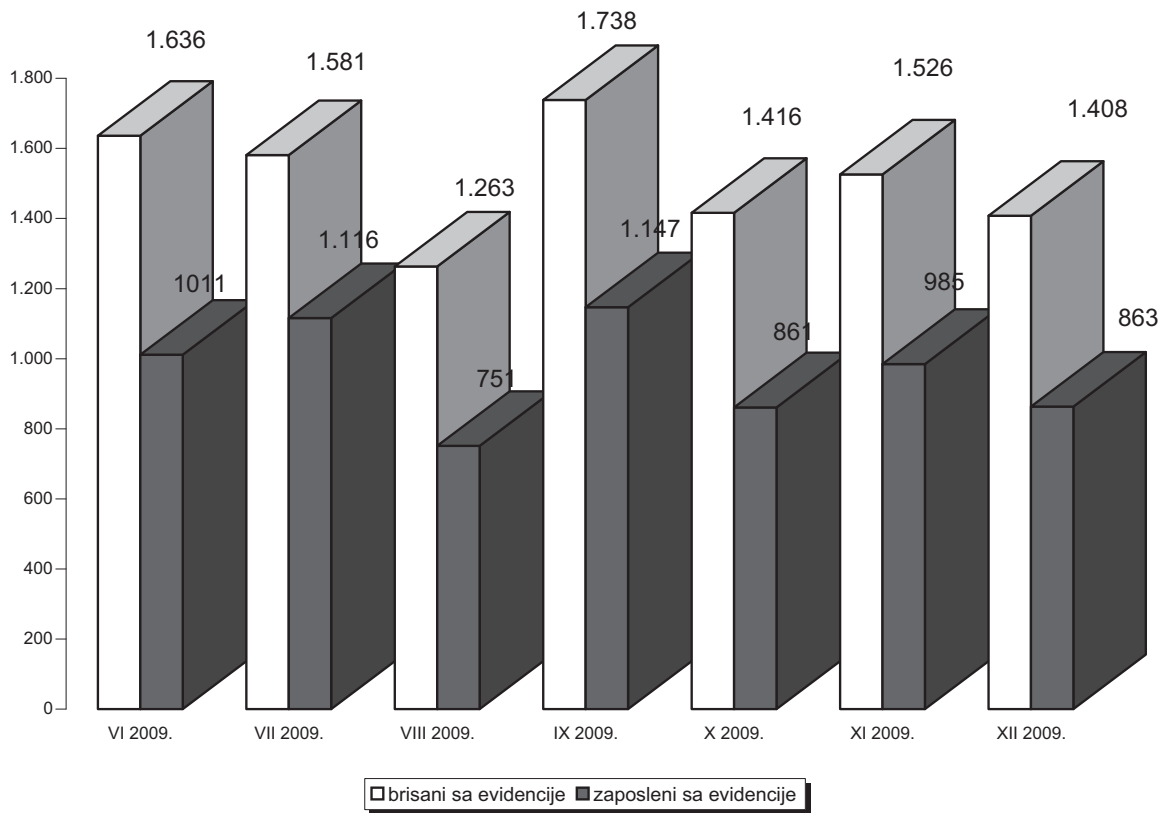


Grafikon 12.
REGISTROVANA NEZAPOSLENA LICA
prema kvalifikacionoj strukturi i polu - decembar / prosinac 2009. godine

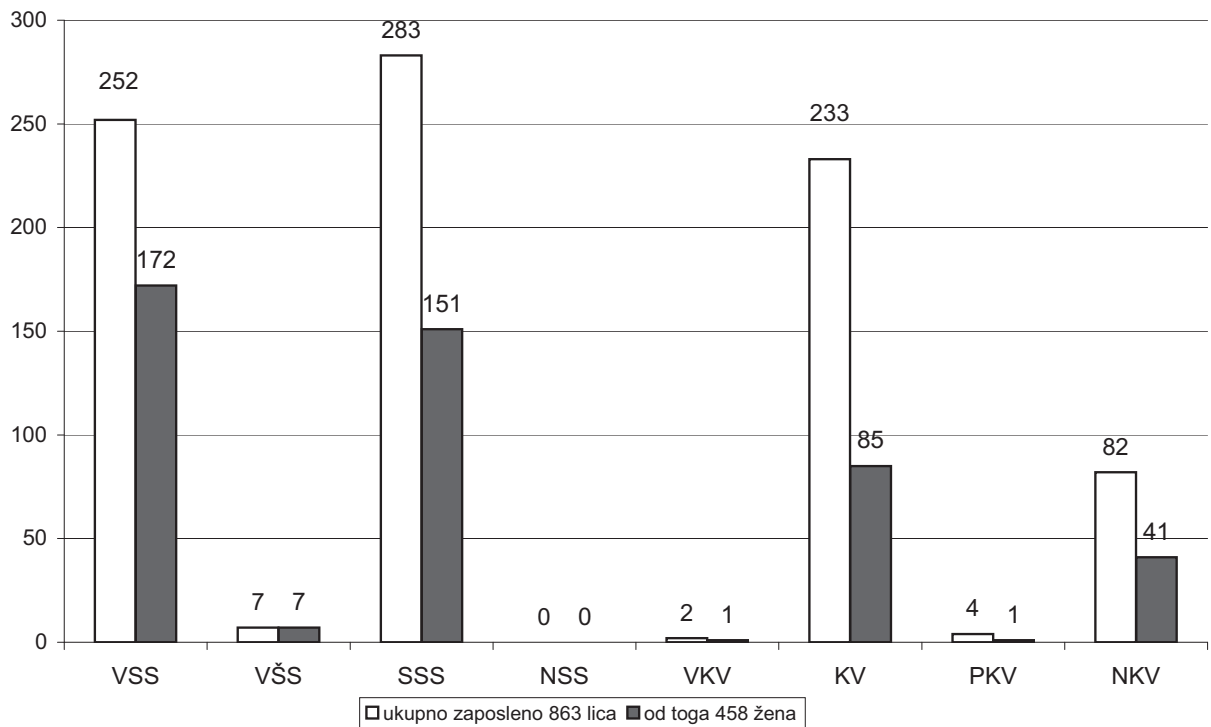




Grafikon 15.
BROJ BRISANIH I ZAPOSLENIH LICA SA EVIDENCIJE NEZAPOSLENIH
u posljednjih sedam mjeseci



Grafikon 16.
Kvalifikaciona struktura nezaposlenih lica zaposlenih sa evidencije JU "Služba za
zapošljavanje Kantona Sarajevo" Sarajevo
decembar / prosinac 2009. godine



REGISTROVANA NEZAPOSLENOST U KS
Ukupno, učešće žena, indexi

Tabela 8.

decembar / prosinac 2009. godine

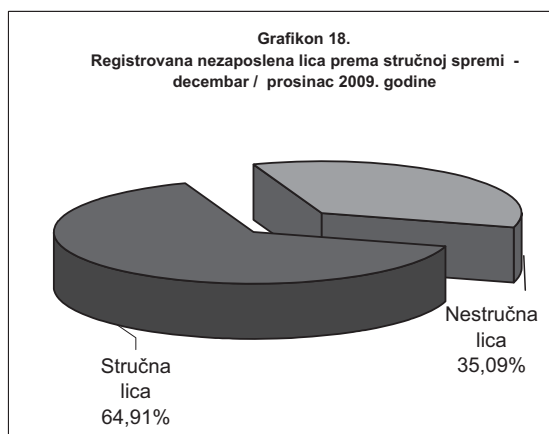
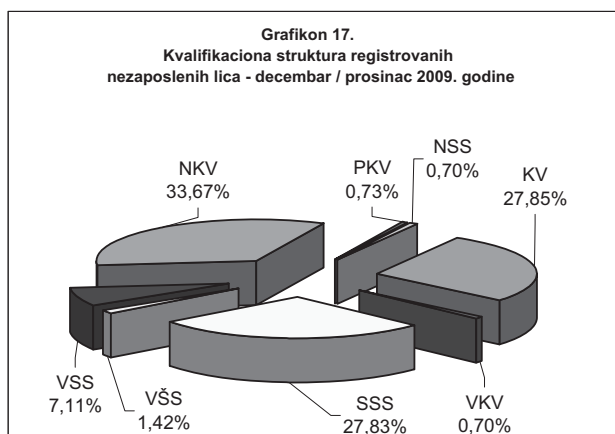
	UKUPNO		INDEX	ŽENE		INDEX
	XI	XII	XII	XI	XII	XII
	2009.	2009.	XI	2009.	2009.	XI
1. Nezaposlena lica	66.074	66.299	100,34	40.168	40.257	100,22
2. Od kolone UKUPNO prvi put traže zaposlenje	28.755	28.553	99,30	19.973	19.878	99,52
3. Novoprijavljena lica u toku mjeseca	1.845	1.633	88,51	981	841	85,73

Kvalifikaciona struktura

Tabela 9.

decembar / prosinac 2009.godine

	Nezaposlena lica Ukupno	Od kolone - Ukupno prvi put traže zap.	Novoprijavljena lica u toku mjeseca
KS UKUPNO	66.299	28.553	1.633
Stručna lica - ukupno	43.033	16.484	1.336
KV	18.467	5.831	477
VKV	462	19	10
SSS	18.451	7.859	549
VŠS	941	216	19
VSS	4.712	2.559	281
Nestruč.lica - ukupno	23.266	12.069	297
NKV	22.324	11.818	289
PKV	481	193	3
NSS	461	58	5



REGISTROVANA NEZAPOSLENOST

Demobilisani vojni obveznici, članovi porodica poginulih boraca,
ratni vojni invalidi, ostali invalidi - općinski biro

Tabela 10.

decembar / prosinac 2009.godine

	Demobilisani vojni obveznici	Članovi porodica poginulih boraca	Ratni vojni invalidi	Ostali invalidi
KS UKUPNO	10.566	1.079	1.333	984
Hadžići	974	111	99	50
Iliđža	1.669	90	172	114
Ilijaš	824	93	94	29
Vogošća	763	189	122	77
Trnovo	106	7	15	5
UKUPNO GRAD	6.230	589	831	709
Centar	1.097	133	154	151
Novi Grad	2.732	237	355	317
Novo Sarajevo	1.332	137	189	162
Stari Grad	1.069	82	133	79

Demobilisani vojni obveznici, članovi porodica poginulih boraca,
ratni vojni invalidi, ostali invalidi - kvalifikaciona i polna struktura

Tabela 11.

decembar / prosinac 2009.godine

		UKUPNO			DEMIBIL.	ČL..por.po.bo.	RVI	OSTALI invalidi
		XI 2009.	XII 2009.	XII XI	XII 2009.	XII 2009.	XII 2009.	XII 2009.
KS UKUPNO	UKUPNO	13.955	13.962	100,05	10.566	1.079	1.333	984
	žene	2.234	2.243	100,40	1.019	699	36	489
VSS	UKUPNO	247	250	101,21	154	60	16	20
	žene	58	58	100,00	10	38	0	10
VŠS	UKUPNO	144	143	99,31	110	8	15	10
	žene	23	23	100,00	9	8	0	6
SSS	UKUPNO	2.053	2.052	99,95	1.468	270	160	154
	žene	526	534	101,52	253	183	8	90
VKV	UKUPNO	289	284	98,27	237	2	41	4
	žene	4	4	100,00	4	0	0	0
KV	UKUPNO	5.387	5.398	100,20	4.106	339	558	395
	žene	569	568	99,82	238	158	10	162
Stručna lica	UKUPNO	8.120	8.127	100,09	6.075	679	790	583
	žene	1.180	1.187	100,59	514	387	18	268
NKV	UKUPNO	5.496	5.501	100,09	4.314	384	526	277
	žene	939	942	100,32	465	298	15	164
PKV	UKUPNO	283	278	98,23	135	7	15	121
	žene	72	71	98,61	10	6	1	54
NSS	UKUPNO	56	56	100,00	42	9	2	3
	žene	43	43	100,00	30	8	2	3
Nestručna lica	UKUPNO	5.835	5.835	100,00	4.491	400	543	401
	žene	1.054	1.056	100,19	505	312	18	221

REGISTROVANA NEZAPOSLENOST

Po općinskim biroima, učešće žena, indixi

Tabela 12.

decembar / prosinac 2009. godine

	UKUPNO		INDEX	ŽENE		INDEX
	XI	XII	XII	XI	XII	XII
	2009.	2009.	XI	2009.	2009.	XI
KANTON SARAJEVO						
UKUPNO	66.074	66.299	100,34	40.168	40.257	100,22
Hadžići	5.227	5.271	100,84	3.274	3.293	100,58
Iliđža	10.478	10.552	100,71	6.515	6.573	100,89
Ilijaš	5.022	5.040	100,36	3.014	3.019	100,17
Vogošća	4.928	4.930	100,04	3.127	3.119	99,74
Trnovo	442	442	100,00	251	253	100,80
UKUPNO GRAD	39.977	40.064	100,22	23.987	24.000	100,05
Centar	7.274	7.270	99,95	4.324	4.311	99,70
Novi Grad	18.326	18.387	100,33	11.136	11.149	100,12
Novo Sarajevo	8.009	8.029	100,25	4.834	4.846	100,25
Stari Grad	6.368	6.378	100,16	3.693	3.694	100,03

REGISTROVANA NEZAPOSLENOST I ZAPOŠLJAVANJE U KS

Tabela 13.

decembar / prosinac 2009. godine

	UKUPNO	O P C I N A								
		Hadžići	Iliđža	Ilijaš	Vogošća	Trnovo	Centar	Novi Grad	Novo Sarajevo	Stari Grad
Ukupno registrovana nezaposlenost	66.299	5.271	10.552	5.040	4.930	442	7.270	18.387	8.029	6.378
Od ukupno reg. nezapos. prvi put traže zaposlenje	28.553	2.826	4.357	2.914	2.358	221	2.924	7.440	2.862	2.651
Prestanci rad. odnosa	305	20	52	22	13	2	35	102	32	27
Novoprijav. lica u toku mj	1.633	112	266	89	99	10	221	433	241	162
Brisani sa evidencije	1.408	68	192	71	97	10	225	372	221	152
Zaposleni sa evidenc.	863	34	118	35	53	6	149	222	141	105
Podnijete prijave o potr. za radnicima	137	2	2	10	4	0	2	117	0	0
- na neodr.	44	1	0	0	0	0	2	41	0	0
Realizovan. prijave potr.	366	0	0	0	0	0	2	222	142	0
- na neodr.	177	0	0	0	0	0	2	143	32	0
DVO	10.566	974	1.669	824	763	106	1.097	2.732	1.332	1.069
Čl. porodica pogin. borac.	1.079	111	90	93	189	7	133	237	137	82
RVI	1.333	99	172	94	122	15	154	355	189	133
Ostali inval.	984	50	114	29	77	5	151	317	162	79
Korisnici NN	2.133	161	338	87	116	15	254	623	311	228
Korisnici ZZ	41.351	3.039	5.824	3.080	3.110	202	4.604	11.881	5.427	4.184

PREGLED BROJA IZDATIH RADNIH DOZVOLA STRANIM DRŽAVLJANIMA I LICIMA BEZ DRŽAVLJANSTVA PREMA KVALIFIKACIJI I POLL

Tabela 14

decembar / prosinac 2009. godine

	Stepen stručnog obrazovanja									
	Ukupno	VSS	VŠS	SSS	NSS	VKV	KV	PKV	NKV	
UKUPNO	89	64	2	17	0	0	3	1	2	0
Žena	17	13	0	4	0	0	0	0	0	0

POSREDOVANJE U ZAPOŠLJAVANJU
Kanton Sarajevo - učešće žena, indexi

Ponuda radne snage prema evidenciji biroa za zapošljavanje

Tabela 15.

decembar / prosinac 2009.

	UKUPNO		INDEX	ŽENE		INDEX
	XI 2009.god.	XII 2009. god.	XII 2009.	XI 2009. god.	XII 2009. god.	XII 2009.
			XI 2009.			XI 2009.
Ukupna registrovana nezaposlenost	66.074	66.299	100,34	40.168	40.257	100,22
Od ukupne registrovane nezaposlenosti prvi put traže zaposlenje	28.755	28.553	99,30	19.973	19.878	99,52
Od ukupne registrovane nezaposlenosti demob.vojni obveznici	10.551	10.566	100,14	1.010	1.019	100,89
Od ukupne registrovane nezaposlenosti Čl.po.pog.boraca-šehidi	1.083	1.079	99,63	701	699	99,71
Od ukupne registrovane nezaposlenosti ratni vojni invalidi	1.344	1.333	99,18	35	36	102,86
Od ukupne registrovane nezaposlenosti ostali invalidi	977	984	100,72	488	489	100,20
Promjene u evidenciji						
	UKUPNO		INDEX	ŽENE		INDEX
	XI 2009. god.	XII 2009. god.	XII 2009.	XI 2009. god.	XII 2009. god.	XII 2009.
			XI 2009.			XI 2009.
Ukupno brisano sa evidencije	1.526	1.408	92,27	803	752	93,65
Zaposleni sa evidencije	985	863	87,61	515	458	88,93
Prestanak radnog odnosa u toku izvještajnog mjeseca	349	305	87,39	155	151	97,42
Novoprijavljena lica u toku mjeseca	1.845	1.633	88,51	981	841	85,73

SOCIJALNA SIGURNOST NEZAPOSLENIH LICA
Korisnici novčane naknade i zdravstvenog osiguranja

Tabela 16.

decembar / prosinac 2009. godin

	Korisnici novčane naknade			Korisnici zdravstvenog osiguranja	
	Ukupno	žene	Ukupno iz inostranstva	Ukupno	žene
KS UKUPNO	2.133	895	0	41.351	24.075
Hadžići	161	32	0	3.039	1.687
Iliđža	338	151	0	5.824	3.340
Ilijaš	87	16	0	3.080	1.652
Vogošća	116	37	0	3.110	1.787
Trnovo	15	3	0	202	99
UKUPNO GRAD	1.416	656	0	26.096	15.510
Centar	254	126	0	4.604	2.800
Novi Grad	623	273	0	11.881	6.978
Novo Sarajevo	311	155	0	5.427	3.291
Stari Grad	228	102	0	4.184	2.441

**Korisnici novčane naknade i zdravstvenog osiguranja ;
stručna i polna struktura**

Tabela 17.

decembar / prosinac 2009.godine

	KORISNICI NOV. NAKNADE		INDEKS	KORISNICI Z. OSIGURANJA		INDEX
	UKUPNO		UKUPNO	UKUPNO		UKUPNO
	XI 2009.	XII 2009.	XII / XI	XI 2009.	XII 2009.	XII / XI
UKUPNO						
UKUPNO	2049	2133	104,10	40700	41351	101,60
žene	918	929	101,20	23760	24075	101,33
NKV						
UKUPNO	341	353	103,52	10629	10734	100,99
žene	112	116	103,57	6520	6565	100,69
PKV						
UKUPNO	18	17	94,44	318	319	100,31
žene	4	4	100,00	148	148	100,00
KV						
UKUPNO	789	797	101,01	12349	12553	101,65
žene	254	245	96,46	5673	5717	100,78
VKV						
UKUPNO	1	1		310	312	100,65
žene	1	1	-	61	63	103,28
NSS						
UKUPNO	51	51	100,00	291	291	100,00
žene	18	19	105,56	283	283	100,00
SSS						
UKUPNO	626	652	104,15	12659	12901	101,91
žene	340	359	105,59	8233	8400	102,03
VSS						
UKUPNO	61	61	100,00	675	678	100,44
žene	34	30	88,24	464	468	100,86
VSS						
UKUPNO	162	201	124,07	3469	3563	102,71
žene	155	155	100,00	2378	2431	102,23

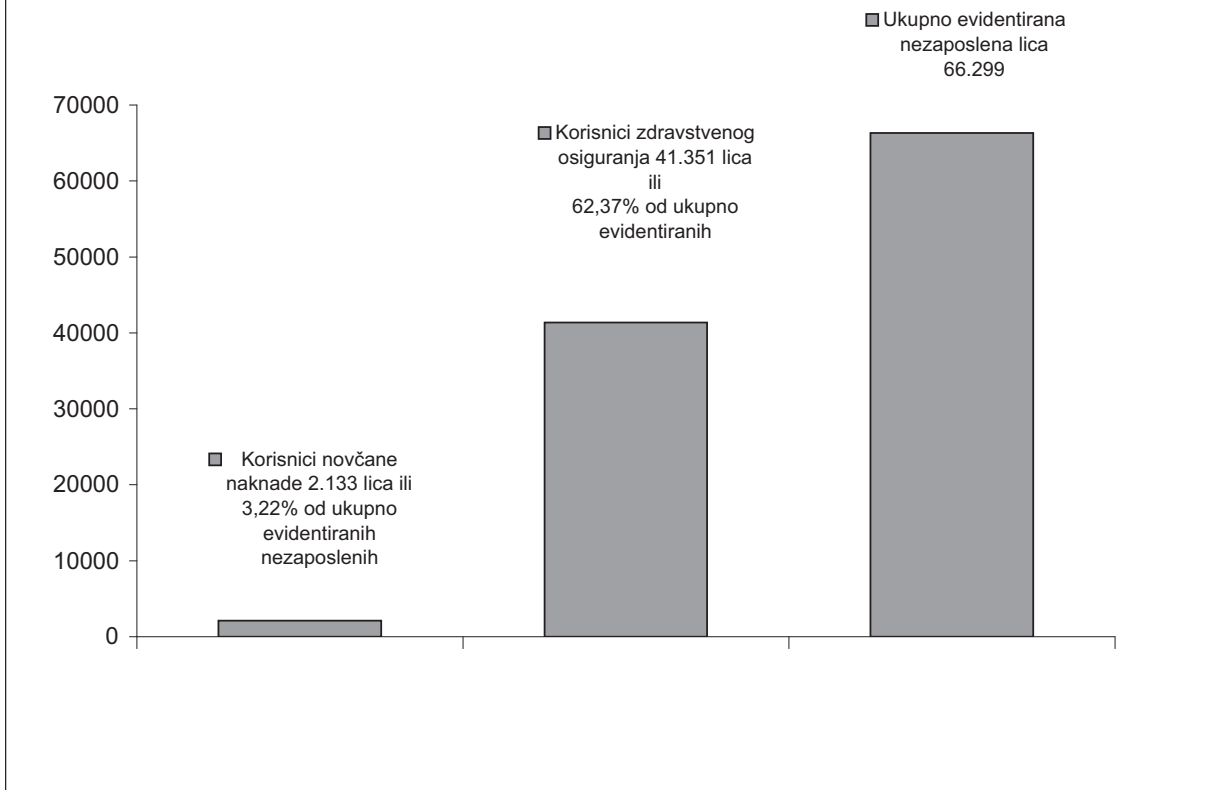
PREGLED BROJA KORISNIKA PRAVA PO OSNOVU ČLANA 31.
dokup staža - PIO / MIO; prema kvalifikaciji i polu

Tabela 18.

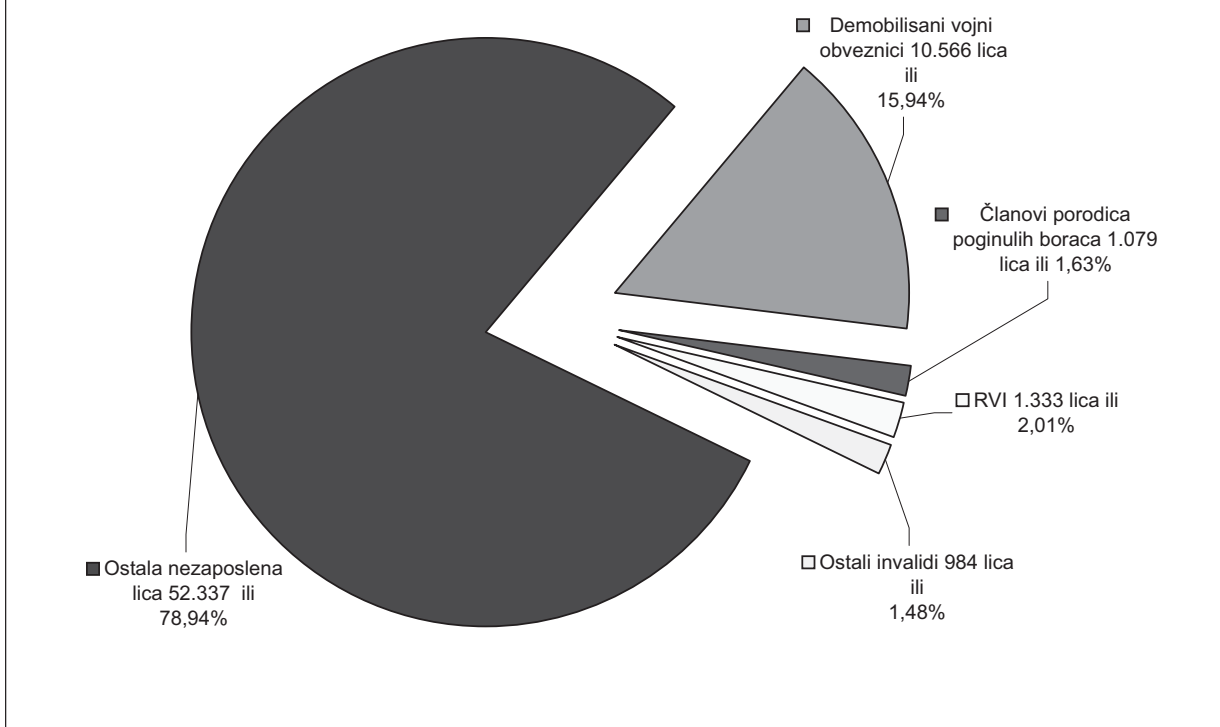
decembar / prosinac 2009.godine

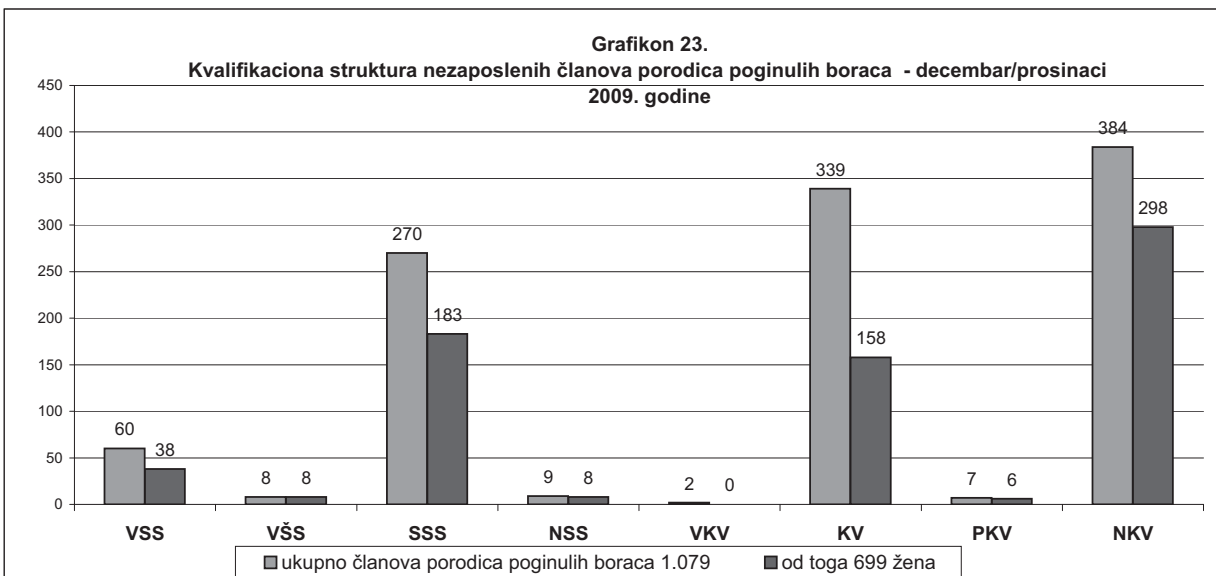
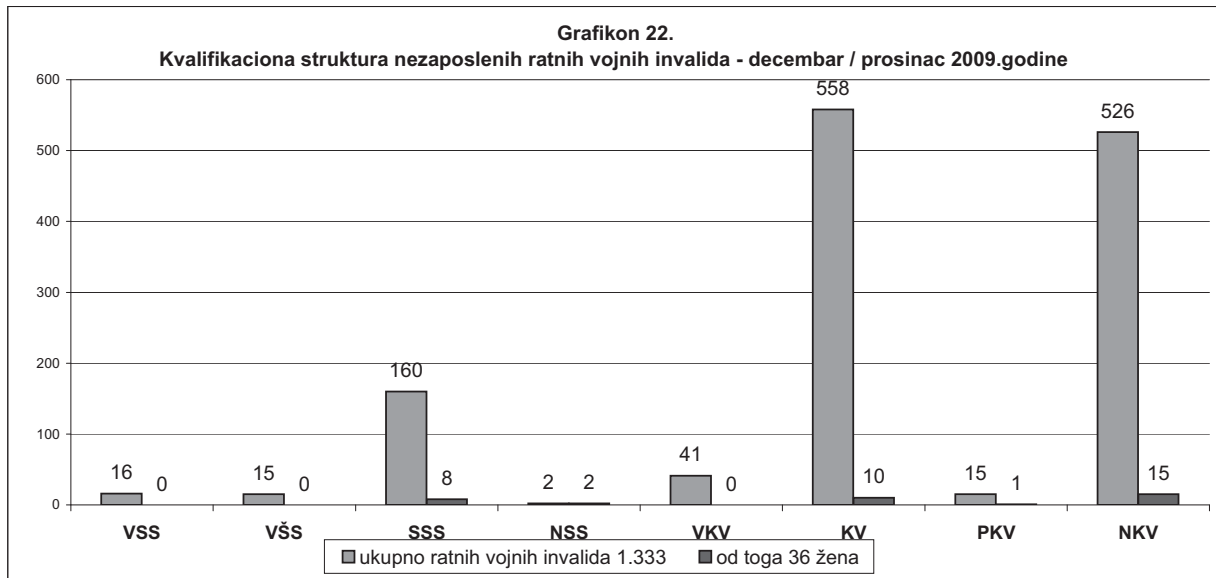
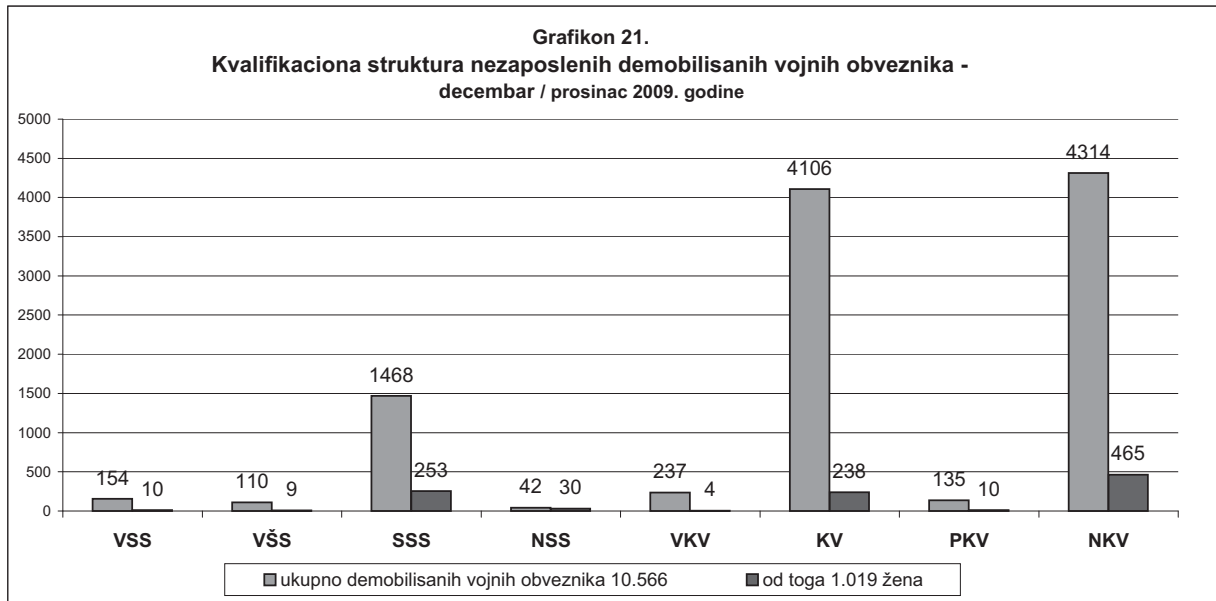
Član 31.	Ukupno	Stepen stručnog obrazovanja							
		VSS	VSS	SSS	NSS	VKV	KV	PKV	NKV
UKUPNO	63	3	3	16	3	5	19	0	14
Žena	44	2	2	12	3	2	12	0	11

Grafikon 19.
KORISNICI NOVČANE NAKNADE I ZDRAVSTVENOG OSIGURANJA
 decembar / prosinac 2009. godine



Grafikon 20.
Učešće demobilisanih vojnih obveznika, članova porodica poginulih boraca, RVI i ostalih invalida u ukupnoj registrovanoj nezaposlenosti - decembar / prosinac 2009. godine





- PRILOZI -

P r i l o z i

Pregled broja nezaposlenih lica po zanimanjima na dan 31.12.2009. godine.	
Tabela 1.	26
Pregled broja registrovanih nezaposlenih lica po godinama starosti, polu i biroima na dan 31.12.2009.godine	
Tabela 2.	43
Pregled broja registrovanih nezaposlenih lica po godinama starosti, polu i kvalifikacionoj strukturi na dan 31.12.2009.godine	
Tabela 2.1.	44
Pregled broja registrovanih nezaposlenih lica po dužini čekanja na zaposlenje, po polu i biroima na dan 31.12.2009.godine	
Tabela 3.	45
Pregled broja registrovanih nezaposlenih lica po dužini čekanja na zaposlenje po polu i kvalifikacionoj strukturi na dan 31.12.2009.godine	
Tabela 3.1.	46
Pregled broja registrovanih nezaposlenih lica koja su bila zaposlena po godinama starosti i radnom stažu na dan 31.12.2009.godine	
Tabela 4.	47
Pregled broja registrovanih nezaposlenih lica koja su bila zaposlena po godinama starosti, radnom stažu i biroima na dan 31.12.2009.godine	
Tabela 4.1.	48
Pregled broja registrovanih nezaposlenih lica koja su bila zaposlena po dužini čekanja na zaposlenje na dan 31.12.2009.godine	
Tabela 5.	57
Pregled broja registrovanih nezaposlenih lica koja su bila zaposlena po dužini čekanja na zaposlenje i biroima na dan 31.12.2009.godine	
Tabela 5.1.	58
Pregled broja registrovanih nezaposlenih lica prema završenoj školi, fakultetu i biroima na dan 31.12.2009.godine	
Tabela 6.	67

P R E G L E D

BROJA NEZAPOSLENIH LICA PO ZANIMANJU
na dan 31.12. 2009.godine

Tabela 1

NAZIV ZANIMANJA	UKUPNO	PPTZ*	Centar	Hadžići	Ilidža	Ilijaš	Novi Grad	Novo Sarajevo	Stari Grad	Vogošća	Trnovo
1	2	3	4	5	6	7	8	9	10	11	12
ZANIMANJA PROFILA I-II (PK - NS)											
Alatničar	2	1				1	1				
Autolakirer	8	3	3		2		2		1		
Autolimar	7	5			2		4	1			
Bolničar	1	0					1				
Brodovođa unutarnje plovidbe	1	0			1						
Daktilograf	356	48	50	3	65	19	105	58	38	18	
Elektroinstalater za priključke i instalacije	1	0							1		
Elektrozavarivač	4	0			1			1	1	1	
Frizer-vlasuljar	1	0	1								
Industrijski livac	1	0				1					
Klesar	1	0				1					
Knjigovezac	12	10	1		1	1	6	2	1		
Konfekcionar	2	0	1		1						
Kopač rova	1	0				1					
Krojač	1	0		1							
Kozmetičar	2	0			1		1				
Lakirer proizvedene robe	1	0			1						
Limar	2	1	1					1			
Manevrist	1	0									1
Manipulant u konficioniranju tekstila	12	6	1	2	5	1	3				
Mašinista	1	0					1				
Mašinobravar	3	1			3						
Mašinski pletač	3	2	2		1						
Mehaničar građevinskih mašina	1	0					1				
Metaloglođač	3	2	1			1					1
Metalostrugar	10	7					6	3			1
Moler - farbar	1	1							1		
Monte opreme za grijanje i hlađenje	2	0						2			
Obučar	7	4	1		1		4				1
Optičar	2	0			1		1				
Operater za unos podataka	1	1				1					
Pekar	3	2			1		1				1
Pirotehničar	1	0				1					
Pletač	1	1				1					
Pletač metalne užadi	1	0					1				
Policajac	1	0			1						
Pomoćni automehaničar	2	1			1		1				
Pomoćni bravar	25	9	3		10		6	4	2		
Pomoćni cvječar	9	9	1	3		1	3			1	
Pomoćni frizer (muški i ženski)	25	10	1	1	7	5	5	4		2	
Pomoćni instalater vodovoda i kanalizacije	6	2			3	1		1		1	
Pomoćni kalupar	1	1									1
Pomoćni keramičar	3	1	1						1	1	
Pomoćni konobar	15	1	1		5		3	3	2	1	
Pomoćni krojač podstave obuće	4	1		1		3					
Pomoćni krojač tekstila	89	43	8	7	26	7	15	11	7	8	
Pomoćni kuhar	44	30	5	1	11	1	16	8	1	1	
Pomoćni moler	13	4	5				2	1	5		
Pomoćni rudar	1	0		1							
Pomoćni trgovac	29	13	2	1	11	2	6	3	3	1	

NAZIV ZANIMANJA	UKUPNO	PPTZ*	Centar	Hadžići	Ilidža	Ilijaš	Novi Grad	Novo Sarajevo	Stari Grad	Vogošća	Trnovo
1	2	3	4	5	6	7	8	9	10	11	12
Pomoćni ugostiteljski radnik	1	1			1						
Pomoćni vatrogasac	10	2	1		5				4		
Pomoćni voćar	1	1			1						
Pomoćni zidar	23	0	3		8	5	1	2	2	2	
Poslužitelj postrojenja za izradu parketa	1	0			1						
Pripremač tekstilnih vlakana	1	0	1								
Proizvođač akumulatorskih kutija	1	0				1					
Računarski operater	1	1			1						
Radnik na jedn.poslov. u tekst.proizvodnji	1	0				1					
Radnik za dostavu robe iz trgovina	1	0						1			
Rezač drveta	1	0				1					
Rukovalac alatnom mašinom	1	0	1								
Rukovalac građevinskim i pretovarnim ma.	1	0			1						
Rukovalac građevinskim mašinama	5	0			4			1			
Rukovalac kranom	1	0			1						
Rukovalac lakih građevinskih mašina	5	0			2			1	1	1	
Rukovalac maš.i uređ. za proiz.keram.proi.	1	0			1						
Rukovalac mašinama za pređenje	1	0				1					
Rukovalac stabilnim građevinskim mašin.	1	0				1					
Rukovalac uređajem za preradu plastike	1	1			1						
Saobraćajni disponent	1	1			1						
Sekretarica	8	4			6					2	
Sitoštampar	1	0			1						
Skladištar	2	0			1	1					
Slastičar	1	0							1		
Stenodaktilograf	60	2	8		8		20	15	5	4	
Stolar	2	0		1	1						
Šivač	4	0			2	1	1				
Šivač tekstila	1	1						1			
Tapetar	11	10			1	1	5	1	2	1	
Tehnički crtač	35	3	6		8	2	13	4	1	1	
Telefonist	3	2			1		2				
Tesar	14	0	1		3	3	2	4	1		
Transportni radnik	2	0					1	1			
Vozač lakog dosatavnog vozila	1	0					1				
Vozač mašina za iskop	1	0				1					
Vozač mašina za zemljane radove	1	0		1							
Vozač motornih vozila	4	0			3		1				
Vozač teretnog viljuškara	2	1							2		
Vrtlar za parkove	1	0			1						
Zavarivač	3	1			1			1	1		
Zavarivač plinom	1	0						1			
ZANIMANJA PROFILA III-IV (KV - VK)											
Administrator	61	15	19	2	9		8	13	5	5	
Alatničar	80	21	7	13	7	6	14	6	8	19	
Alatničar, majstor	9	0		1	2		2			4	
Arhivar	2	1	1						1		
Arhivski službenik	3	0					1	1	1		
Armirač	25	2		4	2	3	9	1	2	3	1
Armirač i betonirac	10	2	2		3		2	1	2		
Asfalter	1	0							1		
Autoelektričar	179	77	24	7	34	17	60	10	16	11	
Autoelektričar, majstor	1	0					1				
Autolakirer	140	48	24	9	15	7	47	14	9	13	2
Autolimar	255	109	29	15	30	54	58	24	22	23	

NAZIV ZANIMANJA	UKUPNO	PPTZ*	Centar	Hadžići	Iliđa	Ilijaš	Novi Grad	Novo Sarajevo	Stari Grad	Vogošća	Trnovo
1	2	3	4	5	6	7	8	9	10	11	12
Autolimar, majstor	6	1	1		2		1	1		1	
Automehaničar	876	326	62	129	138	112	194	72	84	80	5
Automehaničar, majstor	27	0	2		5	4	8	3	1	3	1
Aviomehaničar	7	3	1	2		1	1		1		1
Betonirac	2	1	1			1					
Bolničar	2	0		1				1			
Bravar	767	165	58	105	118	107	202	64	45	62	6
Bravar, majstor	43	1	1	4	6	4	14	8	1	3	2
Brijač	1	1		1							
Cvječar	145	95	17	7	28	1	56	16	16	1	3
Čuvar šume, lugar	37	16	1	1	13	6	10	2		1	3
Daktilograf	149	60	9	25	29	4	39	14	20	6	3
Dezinfektor	6	0	2	1			3				
Drvodjelja	1	0	1								
Drvorezbar	1	0		1							
Drvomodelar	8	3		8							
Eko higijeničar	2	0	1				1				
Ekonom - skladištar	1	0							1		
Ekonomski službenik	13	1	4				8	1			
Električar održavanja	108	39	6	5	12	12	43	12	12	6	
Elektroinstalater	149	40	18	10	24	7	40	12	25	10	3
Elektroinstalater, specijalizirani	6	1					6				
Elektroinstalater telek. vodova i instalacija	5	2		1				3	1		
Elektroinstalater za priključke i instalacije	4	2		1			1	2			
Elektromehaničar	308	69	32	23	38	22	102	46	32	11	2
Elektromehaničar aparata za domaćinstvo	2	0						1	1		
Elektromehaničar proizvodnih mašina	12	2			1		5	6			
Elektromehaničar proizvod.mašina,spec.	2	0					1	1			
Elektromehaničar za elektroenergetiku	209	92	15		38	18	95	29	7	7	
Elektromehaničar za elektroenerget,spec.	5	0			3	1	1				
Elektromehaničar za elektroenerg. postro.	13	6		1	1	3	3	4	1		
Elektromehaničar za mjerne instr.u sklop.	20	3	3	1	3		6	3	3	1	
Elektromehaničar za želj. elektroenerget.	13	1	2		1		9		1		
Elektromehaničar željezničke vuče i vozila	7	5	4	1				2			
Elektromonter	25	4	3	4	1	1	8	3	5		
Elektromonter energetske mašina i ured.	4	1	3					1			
Elektromonter za visoki napon	2	0					1	1			
Elektronamotač	6	3		2				3	1		
Elektronamotač, specijalizirani	1	0		1							
Elektroničar za telekomunikacije	50	22	14	1	1	2	3	17	9	3	
Elektrozavarivač	9	1	1	1			4	1		1	1
Finansijski administrator	2	0			2						
Fasader	2	1			1	1					
Fotograf	31	12	4	3	7		13	2	2		
Frizer	277	146	27	86	43	44	23	10	30	13	1
Frizer za muškarce	25	2			3	1	11	4	5		1
Frizer za žene	77	10	4		14	3	23	25	2	6	
Frizer- vlasuljar	905	440	78	17	131	120	291	95	74	98	1
Galvanizer	3	0		1	1		1				
Gipsar	2	0					2				
Građevinski bravar	3	0			3						
Građevinski poslovođa	12	0			1		7	3	1		
Grafički tehničar	1	1						1			
Grafičar pripreme proizvodnje, specijali.	1	0								1	
Grafičar slagač- monter	1	0		1							

NAZIV ZANIMANJA	UKUPNO	PPTZ*	Centar	Hadžići	Ilidža	Ilijaš	Novi Grad	Novo Sarajevo	Stari Grad	Vogošća	Trnovo
1	2	3	4	5	6	7	8	9	10	11	12
Grafičar štamparske proizvodnje specijali.	1	0	1								
Gumar	14	8	3		4	1	4		1		1
Hemičar operator	97	42	8		18	3	41	18	2	7	
Hemijski čistač	11	5	2		4		3	1	1		
Hemijski laborant	75	27	5	4	9	9	14	13	16	5	
Hemijski predradnik	1	0			1						
Industrijski kalilac	1	0						1			
Industrijski livac	2	0				1				1	
Industrijski žicar	1	0					1				
Instalater gasovoda	16	6		2	2		2	7	3		
Instalater vodovoda i kanalizacije	169	48	9	24	22	28	41	13	19	9	4
Instalater vodovoda i kanalizacije, spec.	2	0					1			1	
Izradivač gornjih dijelova obuće	3	1			2					1	
Izradivač hemijskih proizvoda	12	4	1				5	2	2	2	
Izradivač kožne galanterije	9	1			2		2	2	1	2	
Kemigraf	5	1	4							1	
Keramičar	114	46	5	31	15	10	33	5	6	6	3
Keramičar – teracer - podopolagač	62	30	4		15	1	25	12	3	2	
Kinooperator	7	1					3	2	2		
Klesar	2	1				1	1				
Knjigovezac	57	22	5	6	11	2	20	4	8	1	
Knjigovezac, majstor	1	0							1		
Knjigovodstveni operator na računaru	4	1	1		2		1				
Knjigovođa	57	9	8		8		14	17	6	4	
Kobasičar	1	0		1							
Konditor	42	13	4		2		26	6	1	3	
Konduktar	1	0						1			
Konfekcionar	545	212	44	26	105	35	178	62	42	52	1
Konfekcionar tekstila – krojač	124	56	12	5	42	9	16	24	2	14	
Konobar	484	100	51	16	89	13	170	67	55	21	2
Kontrolor pripreme i obrade podataka	3	0				2	1				
Kotlar	3	1							3		
Kovač	5	1					4	1			
Kozmetičar	124	45	19	6	18	1	38	17	14	11	
Kožar	15	7	1	1	1	8	2	1	1		
Kožni galanterist	9	5			4	3		1		1	
Krojač	492	190	56	155	52	19	154	21	9	25	1
Krojač, majstor	1	0						1			
Krojač krzna i kože	2	1	1					1			
Krojač muške odjeće, majstor	77	12		2	19		13	23	20		
Krojač rublja, majstor	1	0						1			
Krojač tekstila	3	2	1						1	1	
Krojač trikotažne odjeće	1	0				1					
Krojač ženske odjeće, majstor	101	23	1	2	22	4	5	20	47		
Krznar	65	3	1		1	4			59		
Kuhar	514	186	58	36	87	20	187	85	3	32	6
Kuhar specijalista	24	2	6	1	3		7	6		1	
Lakirer proizvedene robe	1	0		1							
Limar	100	14	10	17	18	4	27	6	12	5	1
Limar, majstor	3	0			1			1	1		
Ložar parnog kotla	1	0			1						
Ljevač metala	22	5	1		1	11	7	2			
Ljevački kalupar	27	2	1		5	16	2		3		
Mašinista	23	4	3	2	4		7	3	1	3	
Mašinist generatora i gasnih stanica	4	2			1		1	1	1		

NAZIV ZANIMANJA	UKUPNO	PPTZ*	Centar	Hadžići	Iliđa	Ilijaš	Novi Grad	Novo Sarajevo	Stari Grad	Vogošća	Trnovo
1	2	3	4	5	6	7	8	9	10	11	12
Mašinst motora SUS	1	1						1			
Mašinobravar	334	52	19	10	72	20	100	39	22	48	4
Mašinobravar, majstor	12	0		2	3		2	1	4		
Mašinovođa	4	1			2		1		1		
Mašinovođa za manevar dizelvučn. vozila	1	0			1						
Mašinski kovač	2	0		2							
Mašinski slovoslagač	2	0	1	1							
Mehaničar alatnih mašina	75	18	15	7	9	3	15	2	2	22	
Mehaničar alatnih mašina, majstor	15	0	2		4		4			5	
Mehaničar audio i video tehnike	27	2	1		1	3	19		2	1	
Mehaničar audio i video tehnike, majstor	2	0					2				
Mehaničar brodskih mašina	1	0						1			
Mehaničar električar	34	11	6		6	1	11	5		5	
Mehaničar električar, specijalizirani	2	0						1		1	
Mehaničar energetske opreme	2	0						1		1	
Mehaničar elektronike proizvodnih mašina	3	0							1	2	
Mehaničar elektronskih signalnih uređaja	3	1			3						
Mehaničar građevinskih mašina	5	0	2	2			1				
Mehaničar industrijske opreme	3	0			2			1			
Mehaničar mašina za kožarst. i obuć., sp.	1	1		1							
Mehaničar mašina za preradu nemetala	1	0		1							
Mehaničar medicinske elektronike	1	1							1		
Mehaničar metalurške opreme	2	1							2		
Mehaničar opreme za grijanje	2	0							2		
Mehaničar opreme za kompresore	1	1							1		
Mehaničar pletaćih mašina	3	0					1	1		1	
Mehaničar poljoprivredne mehanizacije	1	0			1						
Mehaničar procesne opreme	2	0		2							
Mehaničar pružnih vozila unutraš.transpo.	4	2	1		1				2		
Mehaničar računarske elektronike	8	4	3			1	3	1			
Mehaničar rudarskih mašina	3	2	2		1						
Mehaničar tekstilnih mašina	13	0	2				5	3	2	1	
Mehaničar tekstilnih mašina,specijalizirani	1	0						1			
Mehaničar telekomunikacijske opreme	6	2			1			1	2	2	
Mehaničar telekomunikacijske opreme, sp.	1	0							1		
Mehaničar telekomunikacijskih uređaja	116	48	8		19	1	72	7	6	2	1
Mehaničar telekomunikacijskih uređaja,sp.	2	0					2				
Mehaničar uredskih mašina	5	2	1			1		1		2	
Mehaničar uređaja za mjerenje i regulaciju	5	3			3			1		1	
Mehaničar za elek.mjerenje i uprav.uređ.sp.	2	1			1				1		
Mehaničar za energetske elektr.uređ.spec.	5	1			1	2	1		1		
Mehaničar za hidrauliku, specijalizirani	5	2			2		2		1		
Mehaničar za rashladne i klimat. uređaje	32	8	9		3	1	10	7	1	1	
Mehaničar za rash.i klimat. uređaje, spec.	1	0					1				
Mesar	120	42	14	3	21	2	37	3	37	3	
Mesar, majstor	3	0				1	1		1		
Metalobrusač	105	22	4	11	26	6	24	4	1	28	1
Metalobrusač, specijalizirani	6	0					1		1	3	1
Metaloglođač	167	28	16	27	28	6	42	21	6	17	4
Metaloglođač, specijalizirani	14	0	1			2	6	1	2	2	
Metalostrugar	660	147	49	67	148	83	139	55	44	72	3
Mlinar žita	2	2		2							
Mljekar	8	2			1		5	1		1	
Moler	65	16	7	3	13	2	14	7	13	5	1
Moler - farbar	40	16	2	4	8	1	19	6			

NAZIV ZANIMANJA	UKUPNO	PPTZ*	Centar	Hadžići	Ilidža	Ilijaš	Novi Grad	Novo Sarajevo	Stari Grad	Vogošća	Trnovo
1	2	3	4	5	6	7	8	9	10	11	12
Montažer u štamparstvu	11	2	2	3		2	3	1			
Monter alatnih mašina	2	1					2				
Monter električnih mreža	1	1	1								
Monter mašina	1	0		1							
Monter opreme za grijanje i hlađenje	141	37	23	6	28	3	51	8	11	8	3
Monter opreme za grijanje i hlađenje, spe.	2	0	1				1				
Monter signalne elektronike, specijalizirani	1	0			1						
Monter telekom. elektronike, specijalizirani	3	1			1				2		
Monter telekomunikacijskih mreža	5	1	2				2	1			
Neposredni izvrš. društ. samozaštite	7	0	1				5	1			
Njegovatelj bolesnika u kući	1	1					1				
Njegovatelj djece	1	0						1			
Oblikovac metala	5	3				2		1		2	
Obrađivač drveta, specijalizirani	4	2		1		1	1		1		
Obrađivač kamenih blokova	1	0					1				
Obrađivač konstrukcijskog željeza	5	2				5					
Obrađivač metala toplinskim postupkom	1	0									1
Obučar	94	26	11	4	14	12	29	8	7	7	2
Obučar, majstor	2	0	1				1				
Odgajatelj	1	0							1		
Ofset mašinist	9	0					7	2			
Ofset štampar	3	0			1		2				
Operator računara za tekst	1	0					1				
Operator sistema na računarskom siste.	1	0								1	
Operator za pripremu obrade podataka	11	2	3		1		3		4		
Operator za unos podataka	6	3	1					5			
Oplemenjivač tekstila	11	1	3		2		4	2			
Optičar	141	47	11	3	16	2	67	23	16	3	
Opravnik u drumskom saobraćaju	3	0					3				
Oštrač alata	1	0							1		
Paritelj drveta	1	0			1						
Parketar	2	0					1	1			
Pekar	110	61	9	8	5		66	6	14	2	
Peradar	1	1					1				
Pirotehničar	6	1	1				1	2		2	
Pivar	4	1	1			1	2				
Pletač	88	34	5	3	23	1	31	12	8	3	2
Pletač metalne užadi	13	3	3	1	3		4	1		1	
Plinski i vodoinstalatater	65	39	3	11	11	21	6	2	7	3	1
Podopolagač	1	0							1		
Pogonski električar	26	3	1		13		3	6		3	
Policajac	2	0	1					1			
Pomoćni krojač tekstila	1	2						1			
Pomoćni cvječar	2	2					1		1		
Pomoćni kuhar	3	2						1	2		
Pomoćni moler	1	1						1			
Pomoćni proizvođač celuloze	4	2			3		1				
Portir	1	0					1				
Poslovođa građevinskozanatskih radova	1	1	1								
Poštanski službenik na šalteru	2	0			1			1			
Precizni mehaničar	170	53	14	6	23	5	58	22	34	7	1
Prerađivač mesa i mlijeka	83	22	13	4	19	2	21	18	1	5	
Prerađivač voća i povrća	99	39	10	9	6	2	45	9	11	5	2
Prerađivač mlijeka, specijalizirani	3	1				3					
Prerađivač žita, brašna i šećera	124	38	17	5	32		32	19	2	14	3

NAZIV ZANIMANJA	UKUPNO	PPTZ*	Centar	Hadžići	Iliđa	Ilijaš	Novi Grad	Novo Sarajevo	Stari Grad	Vogošća	Trnovo
1	2	3	4	5	6	7	8	9	10	11	12
Prešač metala	23	9	2		4	5	4	1		7	
Pripremač tekstilnih vlakana	44	16	5		5	4	15	3	4	8	
Prodavač	3611	1097	391	305	592	297	990	370	361	290	16
Prodavač putničkih karata	1	0							1		
Prodavač tekstilne robe	1	0	1								
Programer	1	0	1								
Proizvođač alkoholnih pića	8	4					3	1	3	1	
Proizvođač bezalkoholnih pića	10	3	2	2	1		1	2	2		
Proizvođač duhanskih proizvoda	16	10	2	2	6		1		4		1
Proizvođač furnira i drvenih ploča	13	5	2		5	1	4			1	
Proizvođač gume i plastike	5	0			1			3		1	
Proizvođač industrijskog bilja	16	6				1	11	2	2		
Proizvođač jestivih ulja	2	2		1					1		
Proizvođač šećera	3	2	1	1				1			
Proizvođač vatrostalnog materijala	2	0					1	1			
Računarski operator	2	1			1				1		
Radnik na kontinuiranom kuhu drveta	1	0			1						
Radnik u održavanju	2	0					1	1			
Rasadničar	3	2			1	1	1				
Raspoređivač u drumskom saobraćaju	1	0							1		
Ratar	30	14	2		8	5	6	2	6	1	
Ratarski mehanizator	1	1			1						
Reprofotograf	3	0	1				2				
Retušer	2	1			1		1				
Ručni slovoslagač	3	0				1	2				
Rudar	4	1	1	1			2				
Rudar podzemnog kopa	1	0			1						
Rudarski nadzornik površinskog kopa	1	0			1						
Rukovalac alatnom mašinom	2	1								1	1
Rukovalac betonskom pumpom	1	0		1							
Rukovalac cjevovodno-transpor. uređajim	1	0								1	
Rukovalac destilatorom	1	0					1				
Rukovalac dizalicom	3	0		2			1				
Rukovalac građevinskim mašinama	107	27	6	13	13	3	39	8	11	9	5
Rukovalac građ. i pretovarnim mašinama	70	22	4		14	1	27	18	4	2	
Rukovalac građ. strojeva visokogradnje	3	1		1	1	1					
Rukovalac jamskom utovarnom mehaniz.	1	0				1					
Rukovalac kotlova	1	0						1			
Rukovalac kranom	2	0						1		1	
Rukovalac lakih građevinskih mašina	2	0			1			1			
Rukovalac mašinama za bojenje tekstila	1	0			1						
Rukovalac mašinama za prederenje	26	8		1		25					
Rukovalac mašinama za proizvod. čokolade	7	0			7						
Rukovalac mašinama za proizvod. keksa	1	0			1						
Rukovalac mašinama za proizvod. slatkiša	1	0			1						
Rukovalac mašinom za farmac. proizvode	9	0	2		1		6				
Rukovalac mašinom za oblikov. keramike	1	0			1						
Rukovalac mašinom za proizvod. papira	4	3	1				2		1		
Rukovalac maš. i uređ. za proi. kerami. pro.	1	1			1						
Rukovalac maš. za topl. obradu tekstila	5	4				5					
Rukovalac mehanizacijom na površ. ekspl.	1	0			1						
Rukovalac mehanizacijom u šumarstvu	15	5			6		4	1		3	1
Rukovalac pomoć. mašinom u kartonazi	1	1							1		
Rukovalac post. za prerađ. kafe	1	1			1						
Rukovalac rudarskim postrojenjem	6	2			4		2				

NAZIV ZANIMANJA	UKUPNO	PPTZ*	Centar	Hadžići	Ilidža	Ilijaš	Novi Grad	Novo Sarajevo	Stari Grad	Vogošća	Trnovo
1	2	3	4	5	6	7	8	9	10	11	12
Rukovalac stabilnih građevinskih mašina	5	2	2	2			1				
Rukovalac uređajem za preradu plastike	10	6			3		7				
Rukovalac viljuškarom	2	0					1		1		
Saobraćajni disponent	3	1	1					1		1	
Saobraćajno transportni otpremač	1	0		1							
Sekretarica	68	19	5	3	11	1	20	16	9	3	
Serviser električnih aparata i opreme	20	1	3		3			7	7		
Serviser plinskih uređaja	24	8			1	1	21			1	
Sjekač šiba i trske	1	0				1					
Skladišni dispečer	1	0							1		
Skladištar	8	3	1	2	1		2	1	1		
Slastičar	139	60	6	3	16		47	17	42	7	1
Slastičar, majstor	5	0					1	3	1		
Slovošlagrač	3	0					1	1	1		
Sobarica	3	1			2		1				
Soboslikar i moler	5	1	1				3		1		
Staklar	8	5	1	1	1		4	1			
Staklobrusač	5	1	1				1	3			
Stenodaktilograf	2	0					1	1			
Stočar	9	5	1		1		5		2		
Stolar	290	78	20	38	54	28	72	28	18	32	
Stolar, majstor	1	0								1	
Stolar stilskog namještaja	4	2		3					1		
Stolar za izradu šablona i prototipova, sp.	1	0	1								
Stolar za šablone	85	33	9	5	21	2	26	15	4	3	
Šivač	3	0			1		1			1	
Šivač krzna i kože	1	0						1			
Štampar	2	0							2		
Šumarski mjerlač drveta	5	3		3						2	
Šumarski radnik	2	0			1			1			
Šumarski rasadničar	1	0		1							
Šumarski uzgajivač	5	0	1	4							
Šumski putar	1	0							1		
Tapetar	133	53	15	28	12	2	39	21	14	2	
Tapetar dekorater	2	0					1	1			
Tehnički crtač	3	1			1		1		1		
Telefonist	16	12		3	2		6	2	2	1	
Teracer	5	1		1	2		1		1		
Tesar	82	13	5	21	13	13	15	3	4	7	1
Tesar, majstor	1	1				1					
Tesar - parketar	32	6	1	6	6	1	6	9	3		
Tipomašinist	6	0					4	1		1	
Tipomašinist, specijalizirani	1	0					1				
Tjesteninar	30	19	3	1	1		9	2	13	1	
Tkač	77	30	8	2	28	3	18	6	10	2	
Tkač, predioničar, pletač	4	1				4					
Torbar	1	0						1			
TV mehaničar	9	0	6	2						1	
Umnoživač materijala	5	2			1		2	2			
Upravni službenik	41	1	2		3		32	3	1		
Urar za popravak i održavanje satova	2	0				1		1			
Vatrogasac	8	1		4				1		3	
Veterinarski bolničar	27	8	9		1	1	6	3	7		
Vinogradar	2	1					2				
Voćar	29	23	6	1	4		9	1	5	3	

NAZIV ZANIMANJA	UKUPNO	PPTZ*	Centar	Hadžići	Iliđža	Ilijaš	Novi Grad	Novo Sarajevo	Stari Grad	Vogošća	Trnovo
1	2	3	4	5	6	7	8	9	10	11	12
Voćar - vinogradar	49	32	8	2	8	2	16	6	6	1	
Vozač autobusa	6	0	1	4						1	
Vozač hitne pomoći	1	1		1							
Vozač hladnjače	1	1		1							
Vozač kamiona	199	25	11	30	3	12	33	2	72	30	6
Vozač kamiona sa dizalicom	6	0		5		1					
Vozač lakih motornih vozila	29	4	7	3		4	2	8	4	1	
Vozač lakog dostavnog vozila	5	2	3				2				
Vozač motornih vozila	898	154	91	29	188	55	324	110	46	53	1
Vozač posebnih teretnih vozila	1	0		1							
Vozač putničkog automobila	8	4	7					1			
Vozač šlepera	2	0								1	1
Vozač teretnog vozila	8	1	1			1		2	1		3
Vozački instruktor	2	0				1		1			
Vrtlar za nasade	1	0						1			
Vulkanizer	7	3			2		2	2	1		
Zavarivač	166	44	15	2	21	51	35	16	13	13	
Zavarivač, specijalizirani	5	0	1		1	2		1			
Zavarivač plinom	2	0			2						
Zidar	140	21	8	27	24	5	34	13	11	17	1
Zidar, majstor	4	0		1	1		1		1		
Zidar dimnjaka	1	1								1	
Zidar, fasader, izolater	73	14	5	11	21	4	22	8	1	1	
Zidar i tesar	1	0					1				
Zidar šamoter	1	1		1							
Zlatar	27	7	4		3		4	4	11	1	
Zlatar - draguljar	19	12	1				4	4	9	1	
Zubozdravstveni asistent	1	1					1				
Željeznički otpravnik	6	1					6				
Željezničko robno - putnički blagajnik	4	1		1			1	1		1	
ZANIMANJA PROFILA IV (SSS)											
Administrativni službenik	384	86	60	20	54	6	122	50	53	14	5
Administrator obrade podataka	1	1					1				
Aranžer	124	67	12	9	16	4	37	16	22	8	
Arhitekt tehničar	214	88	25	39	21	2	53	37	25	11	1
Arhivski službenik	3	3	2						1		
Automehaničar	3	0	1						2		
Aviomehaničar	21	6	1		6		12	2			
Bankovni službenik	37	6	2	1	6		16	9	1	2	
Baletski igrač-igračica	2	2	1				1				
Bibliotekarski službenik	10	3	2		2		4	2			
Biološki tehničar	1	1					1				
Carinski službenik	2	2				1	1				
Cvječar	3	3		1				1	1		
Cvječar-aranžer	1	1							1		
Daktilograf - administrativni tehničar	4	0						4			
Dizajner tekstila i odjeće	3	1	1						1	1	
Ekološki tehničar	20	6	3	3	2		4	3	4	1	
Ekonom	2	0			2						
Ekonomski službenik	1839	568	198	104	248	113	519	255	192	200	10
Elektroenergetski tehničar	463	217	49	12	61	35	171	80	30	23	2
Elektroničar za telekomunikacije	9	6		3	3			2	1		
Elektrotehničar	174	77	4	26	31	21	18	19	40	13	2
Elektrotehničar šinskih vozila i postrojenja	4	1	2				2				
Elektrotehničar za distribuciju elek.energ.	3	1			3						

NAZIV ZANIMANJA	UKUPNO	PPTZ*	Centar	Hadžići	Ilidža	Ilijaš	Novi Grad	Novo Sarajevo	Stari Grad	Vogošća	Trnovo
1	2	3	4	5	6	7	8	9	10	11	12
Elektrotehničar za ele.mašine,apar.i uređ.	7	6					1	5	1		
Elektrotehničar za instalacije i opremu	9	4	2				5	1			1
Elektrotehničar za mjerne instr.i sklopove	5	1					4			1	
Elektrotehničar za procesnu tehniku	1	1		1							
Elektrotehničar za slabu i jaku struju	89	14	13	2	16		28	14	4	12	
Elektrotehničar za željeznicu	1	0							1		
Farmaceutski tehničar	217	127	31	11	15	8	52	32	47	21	
Finansijski knjigovođa	47	16	5	2	12		2	10	9	7	
Fizioterapeut	485	274	99	18	60	17	120	73	71	27	
Fotografski tehničar	7	5	1	1	3		1				1
Frizer	106	34	15		23	1	35	14	13	5	
Frizer za žene	9	3						8		1	
Geodetski tehničar	44	24		3	7	5	1	13	12	2	1
Geodetski tehničar, geometar	73	35	18		2	4	33	7	6	3	
Geodetski tehničar za elabore	4	1			4						
Geodetski tehničar za katastar	1	0			1						
Geološki tehničar	7	2		1	4	1		1			
Građevinski poslovođa	1	0				1					
Građevinski tehničar	303	110	29	117	42	4	49	24	33	4	1
Građevinski tehničar za hidrogradnju	26	7	7		1		13	3	1	1	
Građevinski tehničar niskogradnje	69	18	11		4	8	20	14	10	2	
Građevinski tehničar saobraćajni	4	1				3				1	
Građevinski tehničar visokogradnje	116	46	11	23	19	3	28	16	10	6	
Grafičar pripremne proizv., specijalizirani	13	4			11		1		1		
Grafičar slagač - monter	4	2	1		1			1		1	
Grafičar štamparske proizvodnje, spec.	4	3		1	2			1			
Grafičar za fotoslog i računarski slog, sp.	5	1	1				4				
Grafičar završne proizvodnje,specijalizira.	1	1			1						
Grafički dizajner	11	6		7				1	2		1
Grafički tehničar	368	198	19	26	109	2	122	28	48	10	4
Grafički tehničar izrade štamparskih form.	31	13	8	4	16			1	2		
Hemijski laborant	1	0	1								
Hemijski predradnik	1	0	1								
Hemijski tehničar	141	48	12	13	35	5	41	16	14	5	
Hemijski tehničar analitičkih sistema	39	16	6	1	3	2	12	10	3	2	
Hemijski tehničar elektrotehničkih materi.	1	1	1								
Hemijskotehnoški tehničar	19	3	7		3		3	5	1		
Hidrološki tehničar	5	3						1		4	
Hortikulturni tehničar	77	46	11	1	21	2	21	16	3	2	
Knjigovezac, majstor	28	12	3	1	10		10	3		1	
Knjigovodstveni operator na račun	1	0	1								
Komercijalni službenik	226	75	29	8	47	6	63	49	19	5	
Konfeksionar tekstila-krojač	1	1				1					
Kozmetičar	11	3	1		2	1	3	3	1		
Kuhar	5	1					3	1		1	
Kuharski tehnolog	109	36	18		15	2	40	12	15	7	
Likovni tehničar	39	16	3	4	4	1	6	4	16	1	
Likovni tehničar primjenjenog slikarstva	19	10	5		3		11				
Likovni tehničar primjenjenog vajarstva	20	7	7	1	1		6	3	1	1	
Likovni tehničar tekstilnog dizajna	27	12	9		3		9	3	2	1	
Likovni tehničar za oblikovanje u metalu	16	7	1		3		2	5	3	2	
Likovni tehničar za opremu knjige	16	11	3		3		6	2	1	1	
Likovni tehničar za reklamnu grafiku	28	11	6		1		11	8	2		
Mašinobravar	2	0	1					1			
Mašinovođa	2	1		2							

NAZIV ZANIMANJA	UKUPNO	PPTZ*	Centar	Hadžići	Iliđža	Ilijaš	Novi Grad	Novo Sarajevo	Stari Grad	Vogošća	Trnovo
1	2	3	4	5	6	7	8	9	10	11	12
Mašinski slovoslagač	6	3	1		1		4				
Mašinski tehničar	1546	569	145	158	251	132	369	198	123	166	4
Mašinski tehničar - energetičar	12	2	2		1	1		4	2	2	
Mašinski tehničar održavanja vazduhoplo.	3	1	1					1	1		
Mašinski teh.vazduhoplovnog smjera	39	19	12		12	1	1	3	7	3	
Mašinski tehničar za održ. energ. postroj.	5	2	4			1					
Mašinski teh. za prec. mehaniku i optiku	83	44	16		23	1	15	18	8	1	1
Matematičar - informatičar	3	1						3			
Maturant gimnazije	3385	1607	502	233	482	200	882	544	375	159	8
Maturant vazduhoplovne gimnazije	1	0				1					
Medicinska sestra	646	344	93	23	104	34	162	107	74	46	3
Medicinska sestra za patronaž. zdr.njegu	3	1	1			1			1		
Med.sestra za porod. - ginek.zdrav.njegu	222	122	37	7	20	8	77	25	29	19	
Medicinski laboratorijski tehničar	137	76	26	3	21	5	35	17	17	12	1
Mesar, majstor	1	0			1						
Metalostrugar	3	0	1					2			
Meterološki tehničar	2	1						2			
Metalurški teh.za preradu i topl.obradu	8	0		1	1	2	2	2			
Mikrobiološki tehničar- kontrolor namirnica	31	10	5	2	4		6	5	4	5	
Mikser zvuka	3	0					1	2			
Mljekarski tehničar	1	0						1			
Modelar odjeće	6	0					4			2	
Montažer u štamparstvu	5	1			1			3		1	
Mualim	138	81	12	5	27	13	34	19	18	10	
Muzičar	21	11	7				2	2	10		
Muzičar klavirist	1	1					1				
Muzičar općeg smjera	28	15	6	3	4	1	9	2		3	
Muzičar solista	4	1			1			3			
Nastavnik fizičke i zdravstvene kulture	1	0						1			
Neposredni izvršilac društ. samozaštite	19	4			1		12	5		1	
Odgajatelj	35	9	4		6		15	7	2	1	
Ofset mašinist	7	1	3				4				
Ofset štampar	26	13	2		11		7	3	2	1	
Operator za unos podataka	3	3	1						1	1	
Organizator kulturno - zabavnih djelatnosti	22	4	2	1	2		7	7	2	1	
Opravnik drumskog saobraćaja	5	1		5							
Pedijatrijska sestra - tehničar	225	142	23	12	26	11	84	36	13	20	
Pirotehničar	9	1			1		4	1	1	2	
Podoficir	6	1	1		1		4				
Policajac	24	2	3	1	1	1	12	3	3		
Poljoprivredni tehničar	354	165	47	24	55	7	107	44	40	29	1
Pomoćni alitičar u stručnim obraz.školama	2	1						1		1	
Pomoćni istraživač u biologiji	2	1					1		1		
Pomoćni istraživač u geografiji	1	0	1								
Pomoćni istraživač u hemiji	4	0			2		1	1			
Pregledač vagona	2	2						2			
Prehrambeni tehničar	224	92	15	7	21	5	105	35	29	5	2
Prodajni referent	4	1				1		1	2		
Prodavač	24	11	1	7	1		5	3		6	1
Programer	3	0					1	1		1	
Psihogerijatrijska sestra tehničar	79	63	18	1	6	1	29	7	10	7	
PTT tehničar poštanskog saobraćaja	145	74	17	2	13	8	54	26	15	10	
Računarski tehničar	13	1	3		1		4	2	3		
Računovođa	3	1						3			
Ratarski tehničar	7	1	1	2			2			2	

NAZIV ZANIMANJA	UKUPNO	PPTZ*	Centar	Hadžici	Iliđa	Ilijaš	Novi Grad	Novo Sarajevo	Stari Grad	Vogošća	Trnovo
1	2	3	4	5	6	7	8	9	10	11	12
Razredni učitelj	237	98	44	2	27	14	91	29	18	12	
Recepcioner	11	4		3			6			1	1
Reprofotograf	17	9			4		10	2		1	
Retušer	6	1					1	3		2	
Rudarski tehničar	75	41	2	2	5	42	9	5	2	8	
Sanitarni tehničar	143	68	29	6	26	7	36	19	11	8	1
Saobraćajni tehničar	181	63	12	46	29	7	35	25	20	6	1
Saobraćajno transportni otpremač	1	0				1					
Saradnik (pomoćnik) u nastavi u osn. školi	32	8	9		3		9	8	2	1	
Saradnik (pomoćnik) vaspitač pr.djece	2	0	2								
Saradnik prevodioca za engleski jezik	24	8	5		4		5	8	2		
Saradnik prevodioca za francuski jezik	7	3			3			2	2		
Saradnik prevodioca za njemački jezik	2	0			1			1			
Saradnik prevodioca za ruski jezik	6	1	1		2		1	2			
Saradnik za organizaciju posla	2	0				1	1				
Skladištar	1	0	1								
Skladišni dispečer	5	1		1	1			1	1	1	
Skladišni službenik	2	2							2		
Slagač na računskom terminalu	1	1							1		
Slastičar, majstor	20	7			3		9	4	3	1	
Slovoslagač	14	3	1		5		3	5			
Snimatelj zvuka	6	0	1				3	2			
Statistički službenik	3	1			1			1	1		
Stenodaktilograf	16	1	4	1	6		4		1		
Stočarski tehničar	5	1	2				2		1		
Stomatološka sestra	147	59	22	7	21	1	37	28	22	9	
Štampar višebojnih otisaka	1	0						1			
Šumarski tehničar	157	70	8	28	33	20	27	13	7	18	3
Tapetarski tehničar	3	3					2	1			
Tehničar celuloze	1	1		1							
Tehničar drumskog saobraćaja	184	78	34	4	23	7	51	23	17	25	
Tehničar električar za računare	40	19	9		7		7	9	5	3	
Tehničar elektronike	177	76	21		25		97	16	12	6	
Tehničar finalne prerade drveta	206	67	19		25	13	65	42	18	24	
Tehničar fizikalni	10	2	3		1		2	4			
Tehničar grafičke dorade	57	34	2		43		6	3	2		1
Tehničar grafički urednik	48	24	5	2	27		10	4			
Tehničar gumarstva	2	1					2				
Tehničar hemigrafije i reprofotografije	20	9	9		2		1	4	4		
Tehničar hidraulike i pneumatike	5	1	1	1				2	1		
Tehničar konstruktor alatnih mašina	1	1			1						
Tehničar konstruktor djelova precizne meh.	1	1							1		
Tehničar kozmetičkih proizvoda	6	3	1	1		2		1	1		
Tehničar laboratorijske kontrole	8	6			1			1	5	1	
Tehničar ljevanja obojenih metala	1	0			1						
Tehničar matematički	25	8	6	1	7		6		3	2	
Tehničar metalurgije	28	13	1		4	16	3			4	
Tehničar obrade kamena	1	0		1							
Tehničar papirske tehnologije	1	1								1	
Tehničar pletenja	7	0			2		2	3			
Tehničar predenja	4	0					4				
Tehničar prerade duhana	8	3		2			3	2		1	
Tehničar prerade mesa i ribe	3	0						1	2		
Tehničar proizvodnje skroba	2	0						1	1		
Tehničar tiska	6	2			1			3	2		

NAZIV ZANIMANJA	UKUPNO	PPTZ*	Centar	Hadžići	Iliđža	Ilijaš	Novi Grad	Novo Sarajevo	Stari Grad	Vogošća	Trnovo
1	2	3	4	5	6	7	8	9	10	11	12
Tehničar tkanja	12	3					7	3	1	1	
Tehničar unutrašnjeg transporta	52	32	6	1	5	5	27	3	1	4	
Tehničar vuče	20	14	3	1	2	1	9	3		1	
Tehničar za drvo	156	36	10	24	20	15	40	12	18	16	1
Tehničar za eletrotehniku	1	1	1								
Tehničar za građevinske materijale	1	0	1								
Tehničar za kožarstvo	6	4				2	2	1		1	
Tehničar za obuču	5	2			3				1	1	
Tehničar za odjeću	4	1			1				3		
Tehničar za pretovar	1	0	1								
Tehničar za procesnu automatiku	3	1	1				1			1	
Tehničar za programiranje	29	9	3	1	2		8	8	5	2	
Tehničar za radio i TV uređaje	79	38	10		15		34	9	6	5	
Tehničar za računarsku tehniku i autom.	58	26	6	1	7		34	6	4		
Tehničar za sigurnost na radu	6	3	2						2	2	
Tehničar za sigurnost saobraćaja	1	0						1			
Tehničar za telekomunikacije	53	36	6		14		27	3	1	2	
Tehničar za telekomunika.uređaje i mreže	22	10			4		3	8	7		
Tehničar za uređaje vazduhoplovne elekt.	18	7	1				15	1	1		
Tehničar za željezničke telekomunikacije	2	1				1			1		
Tekstilni tehničar	483	191	24	63	66	25	171	32	77	18	7
Tekstilni tehničar hem.- oplemeni.smjera	23	12	5		7		6	3	1	1	
Tekstilni tehničar – konfeksionar	288	113	37		70	2	79	51	27	22	
Tekstilni tehničar mašinskog smjera,tkač..	29	15	6		4		10	7	2		
Tekstilni tehničar modelar – konstruktor	44	25	9	1	14	1	9	4	2	4	
Tekstilnohemijski tehničar	8	1	2				2	4			
Termotehničar	1	0	1								
Tipomašiniist, specijalizirani	5	1					1	1	3		
Tjesteninar	3	2					1	1	1		
Turistički animator	2	1	1	1							
Turističko hotelijerski tehničar	349	147	47	11	47	10	110	79	32	13	
Učitelj predškolske djece	23	16		14	1				8		
Učitelj muzike	5	0	1		2		1			1	
Ugostiteljski poslastičar	3	2							1	2	
Ugostiteljski tehničar (hotelijerski)	69	34	6	6	7	3			36	11	
Upravni službenik	122	32	9	5	37	6	24	27		14	
Vaspitač	3	2								3	
Vatrogasni tehničar	13	1	3		1	1	1	2		5	
Veterinarski laboratorijski tehničar	10	6	2	2			2	2		2	
Veterinarski tehničar	158	84	25	5	16	13	37	25	27	10	
Voćarski tehničar	1	1						1			
Vojnik	1	0		1							
Zubotehničar	370	176	68	7	45	9	103	60	54	23	1
Željeznički opravnik	4	2		1	2						1
Željezničko - saobraćajni tehničar	105	39	9		13	3	48	21	6	5	
ZANIMANJA PROFILA VI (VŠŠ)											
Agronom stočarstva	1	0			1						
Agronom za povrtlarstvo	1	0			1						
Agronom za ratarstvo	3	1			1		2				
Defektolog	1	1			1						
Ekonomista	243	48	37	3	21	2	72	65	29	14	
Ekonomista investicijski savjetnik	1	0	1								
Ekonomista kreditno – garantnih poslova	1	0	1								
Ekonomista menadžmenta	3	0	1		2						
Ekonomista vanjsko - trgovinskog smjera	1	0			1						

NAZIV ZANIMANJA	UKUPNO	PPTZ*	Centar	Hadžići	Ilidža	Ilijaš	Novi Grad	Novo Sarajevo	Stari Grad	Vogošća	Trnovo
1	2	3	4	5	6	7	8	9	10	11	12
Ekonomista za devizno poslovanje	1	0	1								
Ekonomista za finansije	6	0	2		1				2	1	
Ekonomista za hotelijerstvo	1	0	1								
Ekonomista za marketing	4	2			2				2		
Ekonomista za turizam i ugostiteljstvo	7	2	2		1	1	1		2		
Građevinski inženjer	25	6	3		2		6	7	7		
Informatičar	2	1			2						
Inženjer agronom	1	0		1							
Inženjer drumskog saobraćaja	2	0					1	1			
Inženjer elektrotehnike	3	0					3				
Inženjer geodezije	2	0				1	1				
Inženjer grafičke tehnologije	3	0	1				1		1		
Inženjer hemijske tehnologije	1	0	1								
Inženjer kontrole leta	1	0						1			
Inženjer metalurgije	3	2	1		1			1			
Inženjer obučarstva	1	0							1		
Inženjer pomorskog saobraćaja	1	1					1				
Inženjer telekomunikacija	8	0	1				3	3	1		
Inženjer tekstilne tehnologije	5	0	1		1		1		2		
Inženjer za organizaciju rada	5	0			2		2	1			
Inženjer za sigurnost na radu	1	0					1				
Inženjer zračnog saobraćaja	2	1	1					1			
Komercijalista	4	1	3			1					
Komercijalista unutrašnje trgovine	1	0			1						
Komercijalist za vanjsku trgovinu	1	0		1							
Kriminalist	45	22	6	3	11	1	8	9	2	5	
Mašinski inženjer	19	3	4	2	3		5	3	2		
Medicinski laboratorijski tehničar	5	1			1		1	3			
Menadžer sportista	2	1	1						1		
Nastavnik biologije	1	0					1				
Nastavnik biologije i hemije	7	0	1				2	3		1	
Nastavnik domaćinstva	1	0	1								
Nastavnik ekonomike domaćinstva i hem.	28	9	3	2	4		8	9	1	1	
Nastavnik fizičke i zdravstvene kulture	3	0	1					1	1		
Nastavnik fizike	8	3	1		2	2	1	1	1		
Nastavnik geografije	14	3	1	1	3	2	2	1		3	1
Nastavnik hemije	21	8	1	4	1		6	4	2	3	
Nastavnik historije	3	0			1	1		1			
Nastavnik islamske vjeronauke	3	1		1		1			1		
Nastavnik likovne kulture	3	1	1				1	1			
Nastavnik matematike	8	0		1			4	3			
Nastavnik maternjeg jezika	21	3	1		2	1	6	6	4	1	
Nastavnik praktične nastave	2	0					2				
Nastavnik predškolskog vaspitanja	67	16	9	1	7		23	12	10	5	
Nastavnik razredne nastave	52	16	7	3	6	2	20	8	6		
Nastavnik ruskog jezika	2	0	1				1				
Nastavnik stranog jezika	1	1							1		
Nastavnik vjeronauke	5	3			2		2	1			
Oficir	7	1	1				3	2		1	
Organizator prodaje	1	0					1				
Pravnik	140	31	24	2	23	6	25	31	19	10	
Protupožarni inspektor	1	0						1			
Radni terapeut	1	0	1								
Socijalni radnik	39	6	9		5		14	7	3	1	
Sportski trener	14	6	3		4	1	2	3		1	

NAZIV ZANIMANJA	UKUPNO	PPTZ*	Centar	Hadžići	Iliđža	Ilijaš	Novi Grad	Novo Sarajevo	Stari Grad	Vogošća	Trnovo
1	2	3	4	5	6	7	8	9	10	11	12
Tehnolog prerade mesa i ribe	1	0							1		
Tekstilni inženjer	1	0			1						
Trgovački poslovoda	1	1							1		
Upravni pravnik	31	3	9				12	10			
Viša medicinska sestra i zdrav. tehničar	7	1	1		1		1	1	2	1	
Viši fizioterapeut	26	9	6		2		9	6	2	1	
Viši radiološki tehničar	2	1					1	1			
Viši sanitarni tehničar	2	0						1	1		
ZANIMANJA PROFILA VII (VSS)											
Akademski grafički dizajner	19	11	8		1		3	1	5	1	
Dipl agronom za hortikulturu	9	5	1		1		3	3	1		
Dipl arheolog	1	0							1		
Dipl bibliotekar	48	26	12		5	3	10	14	3	1	
Dipl. biohemičar	1	1					1				
Dipl biolog	31	18	7		1	1	14	4	2	2	
Dipl defektolog	1	1			1						
Dipl defektolog logoped	4	1					1	3			
Dipl defektolog tifolog	1	0	1								
Dipl dizajner	4	2						3	1		
Dipl. ekolog	1	1					1				
Dipl ekonomista	753	441	170	17	60	14	200	178	83	31	
Dipl ekonomista menadžmenta	8	4	4			2		2			
Dipl.ekonomista za međunarodnu razmjenu	1	1							1		
Dipl fizičar	6	4			1	1	3		1		
Dipl fizioterapeut	13	5	2				7	2	2		
Dipl. geograf	1	1					1				
Dipl glumac	11	7	3				5	2	1		
Dipl historičar umjetnosti	3	3					1	1		1	
Dipl informacijski stručnjak	13	8	5					6	2		
Dipl.informatičar	1	1						1			
Dipl inspektor za odbranu	3	3		3							
Dipl inženjer arhitekture	146	76	45	2	5	1	20	45	26	2	
Dipl inženjer elektrotehnike	81	54	17		5		19	27	11	1	1
Dipl inženjer građevine	21	6	5				7	5	3	1	
Dipl inženjer geodezije	2	2					1	1			
Dipl inženjer geologije	2	1			1				1		
Dipl inženjer hemije	54	20	13	2	2	2	15	12	5	3	
Dipl inženjer hemijske tehnologije	4	3					3			1	
Dipl inženjer metalnih materijala	1	0					1				
Dipl inženjer metalurgije	4	0	2	1						1	
Dipl inženjer poljoprivrede	162	73	19	3	29	3	46	33	14	15	
Dipl inženjer prehrambene tehnologije	5	2		1		1	1	1	1		
Dipl inženjer računarstva	8	8	5	2			1				
Dipl inženjer rudarstva	2	0	1					1			
Dipl inženjer saobraćaja i komunikacija	65	41	11	3	2	2	19	17	9	2	
Dipl inženjer šumarstva	9	5	1		2	1	3	1		1	
Dipl inženjer tehnologije	5	1			2	1			2		
Dipl inženjer tekstilne tehnologije	1	1			1						
Dipl inženjer za logistiku	2	0					2				
Dipl inženjer za prer.i kontro.polj.proizvoda	16	5	1		9		1	5			
Dipl inženjer za sigurnost na radu	1	0					1				
Dipl inženjer za zaštitu okoline	1	0						1			
Dipl kipar	9	7	4				4		1		
Dipl književni komparatist	7	2	1				6				
Dipl kriminalist	217	134	25	12	25	7	74	47	18	8	1

NAZIV ZANIMANJA	UKUPNO	PPTZ*	Centar	Hadžići	Ilidža	Ilijaš	Novi Grad	Novo Sarajevo	Stari Grad	Vogošća	Trnovo
1	2	3	4	5	6	7	8	9	10	11	12
Dipl. lektor	1	1						1			
Dipl. mašinski inženjer	70	12	11		7	1	18	20	7	5	1
Dipl. matematičar-informatičar	2	0						2			
Dipl. medicinska sestra	16	11	3		2	4	3	2	1	1	
Dipl. medicinski laboratorijski tehničar	5	3		1	1		1	1		1	
Dipl. menadžer sportista	6	3	2				2	1		1	
Dipl. mikrobiolog	3	3					2	1			
Dipl. muzičar	3	0					3				
Dipl. novinar	300	190	46	8	31	11	99	55	37	12	1
Dipl. pedagog	22	16	1	1	2		12	1	3	2	
Dipl. politolog	215	139	27	8	32	7	64	41	22	13	1
Dipl. pravnik	519	312	129	11	47	10	138	118	48	15	3
Dipl. prostorni planer	1	1					1				
Dipl. psiholog	73	35	19		8		17	18	7	4	
Dipl. radioški tehničar	3	2					1		2		
Dipl. režiser	3	1	1				2				
Dipl. sanitarni tehničar	11	0	2				4	2	2	1	
Dipl. socijalni pedagog	1	1						1			
Dipl. socijalni radnik	316	183	50	8	42	18	89	53	30	25	1
Dipl. sociolog	24	19	6	2	2			8	6		
Dipl. slikar	12	6	2				6	3		1	
Dipl. slikar grafičar	1	0					1				
Dipl. sportski trener	7	1	4		1				2		
Dipl. sportski vodič	1	1	1								
Dipl. tehnolog za promet	1	1						1			
Dipl. teolog	15	10	3	1			6	5			
Dipl. upravni savjetnik	5	3	1		1	1	2				
Dipl. veterinar	82	40	19		9	1	23	27	1	2	
Doktor medicine	76	29	25	1	4	1	13	15	14	2	1
Doktor medicine epidemiolog	1	0	1								
Doktor medicine ginekolog i opstetičar	2	0						1	1		
Doktor medicine radiolog	1	0			1						
Doktor stomatologije	124	51	38	1	10	2	20	32	17	4	
Magistar farmacije	9	4	3		1		2	3			
Oficir	4	0			1		2	1			
Profesor arapskog jezika	37	13	7	1	8	1	5	6	5	4	
Profesor biologije	26	15	5		3	1	5	6	6		
Profesor bosanskog jezika	64	28	12	3	8	8	16	6	8	3	
Profesor ekonomike domaćinstva I hem.	2	1						1		1	
Profesor engleskog jezika	63	25	11	2	7		11	26	5	1	
Profesor filozofije	90	50	20	5	17		20	18	5	5	
Profesor fizičke i zdravstvene kulture	94	50	16	2	15	2	17	24	10	7	1
Profesor fizike	4	3			1			2		1	
Profesor francuskog jezika	28	12	8	1	1		6	6	6		
Profesor geografije	39	15	4	2	11	1	9	4	5	3	
Profesor hemije	3	1			2		1				
Profesor historije	45	23	6		3	1	13	7	8	7	
Profesor likovnih predmeta	32	15	11		2		2	11	6		
Profesor matematike	3	1						3			
Profesor muzičkih predmeta	11	4	2		1		1	4	3		
Profesor njemačkog jezika	13	6	4				5	3		1	
Profesor ONO I DSZ	73	43	6	5	7	8	23	9	8	6	1
Profesor orijentalistike	8	5	2		2			1	3		
Profesor pedagogije	113	42	25	2	14	3	34	23	7	5	
Profesor praktične nastave	4	1							3	1	

NAZIV ZANIMANJA	UKUPNO	PPTZ*	Centar	Hadžici	Ilidža	Ilijaš	Novi Grad	Novo Sarajevo	Stari Grad	Vogošća	Tmovo
1	2	3	4	5	6	7	8	9	10	11	12
Profesor pravnih predmeta	1	0	1								
Profesor predškolskog vaspitanja	24	18	5	2	5	1	1	8	2		
Profesor psihologije	1	0								1	
Profesor razredne nastave	25	19	8		8	2	2	3		2	
Profesor religijske kulture	3	1					2		1		
Profesor ruskog jezika	12	2	3		2		4	2	1		
Profesor srpskog jezika	1	1								1	
Profesor SH jezika i jugoslovske književ.	8	5	1		4		1	2			
Profesor sociologije	164	83	24	2	19	5	60	29	15	10	
Profesor turskog jezika	6	2	2		1		1		1	1	
Profesor vjeronauke	22	12	2		2	1	4	4	6	3	

* PPTZ* - Prvi put traže zaposlenje (od kolone UKUPNO prvi put traže zaposlenje)

Napomena:

Standardna klasifikacija zanimanja izrađena je prema načelima i sistemu Međunarodne standardne klasifikacije zanimanja (ISCO – 88) odnosno njene evropske verzije (ISCO – 88COM), i na taj način je osigurana međunarodna uporedivost podataka.

Zanimanja registrovanih nezaposlenih lica određuju se prema poslovima koje su obavljali prije nastanka nezaposlenosti, odnosno prema osposobljenosti za rad. Zanimanje registrovanih nezaposlenih lica bez radnog iskustva (lica koja nisu bila u radnom odnosu i prvi put traže zaposlenje) iskazuju se kao osposobljeni za rad kao zvanje.

Standardna klasifikacija zanimanja (u daljem tekstu: SKZ) je obavezan standard, koji se upotrebljava pri evidentiranju, zbrajanju, objavljivanju, analiziranju i publikovanju podataka, značajnih za praćenje stanja i kretanja na tržištu rada u Federaciji Bosne i Hercegovine. Klasifikacija zanimanja ima značajne elemente u rodovima, vrstama, podvrstama i skupovima i pojedinačnim zanimanjima.

Napomena: U Tabeli 1. nisu iskazani podaci za NKV radnike

PREGLED

broja registrovanih nezaposlenih lica po godinama starosti, polu i biroima

stanje na dan 31.12.2009.godine

Tabela 2

Godine starosti	UKUPNO		P o b i r o i m a								
			Centar	Hadžići	Ilidža	Ilijaš	N.Grad	N.Saraj	S.Grad	Vogošća	Trnovo
od 15 do 18	Svega	135	14	30	13	19	26	9	11	13	0
	žena	66	7	15	3	10	14	5	5	7	0
od 18 do 20	Svega	2203	194	251	365	227	582	195	199	175	15
	žena	891	69	109	160	112	218	77	81	61	4
od 20 do 24	Svega	6962	826	631	1005	553	1935	812	680	480	40
	žena	3577	421	337	529	299	983	399	337	253	19
od 24 do 27	Svega	6647	836	487	914	483	1860	939	661	435	32
	žena	3998	502	326	555	309	1069	564	384	275	14
od 27 do 30	Svega	5992	743	462	845	464	1745	721	534	456	22
	žena	3798	444	315	553	292	1102	460	312	306	14
od 30 do 35	Svega	8454	902	703	1327	675	2388	982	801	630	46
	žena	5655	578	512	936	440	1557	653	521	433	25
od 35 do 40	Svega	7276	722	656	1201	640	1984	848	629	530	66
	žena	4694	444	440	781	409	1289	535	386	370	40
od 40 do 45	Svega	7595	725	672	1254	610	2082	927	685	598	42
	žena	4852	442	450	812	376	1326	591	417	414	24
od 45 do 50	Svega	7889	768	628	1392	545	2153	982	731	624	66
	žena	4900	478	401	849	329	1367	599	445	392	40
od 50 do 60	Svega	11682	1340	691	1972	731	3244	1441	1280	886	97
	žena	7011	814	359	1239	396	2004	868	718	548	65
od 60 do 65	Svega	1464	200	60	264	93	388	173	167	103	16
	žena	815	112	29	156	47	220	95	88	60	8
UKUPNO	Svega	66299	7270	5271	10552	5040	18387	8029	6378	4930	442
	žena	40257	4311	3293	6573	3019	11149	4846	3694	3119	253

P R E G L E D

broja registrovanih nezaposlenih lica po godinama starosti, polu i kvalifikacionoj strukturi

stanje na dan 31.12.2009. godine

Tabela 2.1

Godine starosti	UKUPNO		Kvalifikaciona struktura							
			VSS	VŠS	SSS	NSS	VKV	KV	PKV	NKV
od 15 do 18	Svega	135	0	0	1	0	0	71	0	63
	žena	66	0	0	1	0	0	22	0	43
od 18 do 20	Svega	2203	0	0	964	0	4	982	1	252
	žena	891	0	0	451	0	3	297	1	139
od 20 do 24	Svega	6962	500	8	3557	0	4	2189	11	693
	žena	3577	343	6	1948	0	1	873	2	404
od 24 do 27	Svega	6647	1327	72	2680	0	6	1763	18	781
	žena	3998	921	46	1707	0	1	846	8	469
od 27 do 30	Svega	5992	1035	98	1901	2	8	1789	20	1139
	žena	3798	711	75	1241	2	4	1009	13	743
od 30 do 35	Svega	8454	892	154	2237	15	7	2187	37	2925
	žena	5655	615	126	1634	15	3	1235	28	1999
od 35 do 40	Svega	7276	200	95	1674	18	8	2328	97	2856
	žena	4694	129	72	1273	18	2	1240	52	1908
od 40 do 45	Svega	7595	177	84	1744	45	23	2629	97	2796
	žena	4852	126	56	1309	45	6	1348	46	1916
od 45 do 50	Svega	7889	200	145	2021	104	88	1883	59	3389
	žena	4900	124	96	1378	101	14	687	33	2467
od 50 do 60	Svega	11682	307	227	1510	247	268	2453	123	6547
	žena	7011	147	120	964	238	47	914	44	4537
od 60 do 65	Svega	1464	74	58	162	30	46	193	18	883
	žena	815	27	29	84	28	6	56	7	578
UKUPNO:	Svega	66299	4712	941	18451	461	462	18467	481	22324
	žena	40257	3143	626	11990	447	87	8527	234	15203

P R E G L E D

broja registrovanih nezaposlenih lica po dužini čekanja na zaposlenje, po polu i biroima
na dan 31.12.2009.godine

Tabela 3

Dužina čekanja	UKUPNO		P o b i r o i m a								
			Centar	Hadžići	Iliđža	Ilijaš	N.Grad	N.Saraj	S.Grad	Vogošća	Trnovo
do 6 mj.	Svega	9330	1188	640	1423	493	2636	1321	947	632	50
	žena	4671	619	290	713	211	1300	720	490	304	24
od 6 do 9 mjeseci	Svega	3436	478	238	490	229	945	501	350	181	24
	žena	1699	256	100	251	112	469	251	166	85	9
od 9 do 12 mjeseci	Svega	2924	363	229	450	196	773	404	299	194	16
	žena	1473	192	98	232	84	398	203	163	96	7
od 12 do 18 mjeseci	Svega	5574	693	476	897	348	1487	692	630	302	49
	žena	3125	373	302	491	194	820	419	347	156	23
od 18 do 24 mjeseci	Svega	3533	430	257	530	250	1042	459	337	187	41
	žena	1940	237	132	314	127	569	256	185	92	28
od 2 do 3 godine	Svega	5817	669	440	907	427	1724	714	518	378	40
	žena	3182	353	241	537	244	934	388	250	217	18
od 3 do 5 godina	Svega	8586	876	773	1341	739	2447	977	768	595	70
	žena	5110	473	486	810	483	1477	556	419	369	37
od 5 do 7 godina	Svega	6891	611	624	1033	707	1908	751	626	587	44
	žena	4469	402	413	678	439	1247	494	387	383	26
od 7 do 9 godina	Svega	5235	496	455	821	506	1316	577	486	546	32
	žena	3320	323	326	493	315	836	356	304	348	19
Preko 9 godina	Svega	14973	1466	1139	2660	1145	4109	1633	1417	1328	76
	žena	11268	1083	905	2054	810	3099	1203	983	1069	62
UKUPNO	Svega	66299	7270	5271	10552	5040	18387	8029	6378	4930	442
	žena	40257	4311	3293	6573	3019	11149	4846	3694	3119	253

P R E G L E D

broja registrovanih nezaposlenih lica po dužini čekanja na zaposlenje po polu i kvalifikacionoj strukturi
na dan 31.12.2009.godine

Tabela 3.1

Dužina čekanja	UKUPNO		Kvalifikaciona struktura							
			VSS	VŠS	SSS	NSS	VKV	KV	PKV	NKV
do 6 mj.	Svega	9330	1521	134	3593	17	47	2614	32	1372
	žena	4671	979	89	2030	16	8	838	6	705
od 6 do 9 mjeseci	Svega	3436	546	64	1153	6	26	1064	12	565
	žena	1699	376	35	627	5	7	354	8	287
od 9 do 12 mjeseci	Svega	2924	408	48	901	12	31	891	11	622
	žena	1473	276	22	505	12	6	297	4	351
od 12 do 18 mjeseci	Svega	5574	601	92	2061	20	33	1500	17	1250
	žena	3125	397	62	1199	20	11	632	8	796
od 18 do 24 mjeseci	Svega	3533	345	74	1073	10	27	1104	10	890
	žena	1940	224	49	667	10	7	458	4	521
od 2 do 3 godine	Svega	5817	422	114	1755	24	41	1744	33	1684
	žena	3182	303	75	1092	22	7	746	12	925
od 3 do 5 godina	Svega	8586	432	123	2396	62	53	2655	67	2798
	žena	5110	284	83	1591	60	8	1299	35	1750
od 5 do 7 godina	Svega	6891	211	79	1754	43	65	2169	61	2509
	žena	4469	154	58	1297	40	9	1168	38	1705
od 7 do 9 godina	Svega	5235	84	60	1066	82	64	1641	58	2180
	žena	3320	56	48	781	80	11	830	30	1484
Preko 9 godina	Svega	14973	142	153	2699	185	75	3085	180	8454
	žena	11268	94	105	2201	182	13	1905	89	6679
UKUPNO	Svega	66299	4712	941	18451	461	462	18467	481	22324
	žena	40257	3143	626	11990	447	87	8527	234	15203

PREGLED BROJA NEZAPOSLENIH LICA KOJA SU BILA ZAPOSLENA PO GODINAMA STAROSTI I RADNOM STAŽU - STANJE 31.12. 2009. KANTON SARAJEVO

Tabela 4

Rad. staž God. star.	3 m.	3 - 6 m.	6 - 9 m.	9 - 12 m.	12 - 18 m.	18 - 24 m.	2 - 5 g.	5 - 10 g.	10 - 15 g.	15 - 20 g.	20 - 25 g.	25 - 30 g.	30 - 35g.	35 - 40 g.	40 - 45 g.	p. 45 g.	UKUPNO
15-18 g.	7	1	0	0	1	0	0	0	0	0	0	0	0	0	0	0	9
18-20 g.	112	47	28	12	9	5	0	0	0	0	0	0	0	0	0	0	213
20-24 g.	778	413	272	233	286	176	185	0	0	0	0	0	0	0	0	0	2343
24-27 g.	707	339	286	287	398	257	498	55	0	0	0	0	0	0	0	0	2827
27-30 g.	674	343	226	344	400	307	747	229	1	0	0	0	0	0	0	0	3271
30-35 g.	756	383	287	359	467	393	1199	716	100	0	0	0	0	0	0	0	4660
35-40 g.	519	230	227	222	351	283	907	787	236	48	1	0	0	0	0	0	3811
40-45 g.	351	235	179	197	312	243	1009	1047	728	507	185	6	0	0	0	0	4999
45-50 g.	260	141	132	91	186	137	733	1234	938	974	667	208	2	0	0	0	5703
50-60 g.	310	99	85	93	142	115	599	966	1413	1767	1705	1136	364	50	0	0	8844
60-65 g.	50	8	12	9	17	24	69	94	119	183	264	142	53	21	1	0	1066
preko 65g.	0	0	0	0	0	0	0	0	0	0	0	0	0	0	0	0	0
UKUPNO	4524	2239	1734	1847	2569	1940	5946	5128	3535	3479	2822	1492	419	71	1	0	37746

Tabela 4.1. PREGLED BROJA NEZAPOSLENIH LICA KOJA SU BILA ZAPOSLENA PO GODINAMA STAROSTI I RADNOM STAŽU - STANJE 31.12. 2009. BIRO CENTAR

Rad. staž God. star.	3 mј.	3 - 6 m.	6 - 9 m.	9 - 12 m.	12 - 18m.	18 - 24m	2 - 5 g	5 - 10 g.	10 - 15 g	15 - 20 g	20 - 25 g	25 - 30 g	30 - 35g	35 - 40 g	40 - 45 g	p. 45 g.	UKUPNO
15-18 g.	1																1
18-20 g.	11	6	2		1												20
20-24 g.	106	41	18	20	24	14	17										240
24-27 g.	77	44	31	39	41	30	62	6									330
27-30 g.	87	39	27	59	38	38	92	31									411
30-35 g.	84	49	32	42	52	39	144	91	6								539
35-40 g.	55	28	26	22	38	35	104	96	29	7							440
40-45 g.	46	30	11	15	30	26	111	105	76	49	15	1					515
45-50 g.	29	21	12	11	18	19	68	136	111	109	64	17	1				616
50-60 g.	32	15	8	13	22	11	57	120	192	235	212	122	39	13			1091
60-65 g.	7	2	3	1	4	1	6	7	16	25	35	24	7	4	1		143
preko 65g.																	0
UKUPNO	535	275	170	222	268	213	661	592	430	425	326	164	47	17	1	0	4346

PREGLED BROJA NEZAPOSLENIH LICA KOJA SU BILA ZAPOSLENA PO GODINAMA STAROSTI I RADNOM STAŽU - STANJE 31.12. 2009. BIRO HADŽIĆI

Tabela 4.1.

Rad. staž God. star.	3 m.	3 - 6 m.	6 - 9 m.	9 - 12 m.	12 - 18 m.	18 - 24 m.	2 - 5 g.	5 - 10 g.	10 - 15 g.	15 - 20 g.	20 - 25 g.	25 - 30 g.	30 - 35	35 - 40 g.	40 - 45 g.	p. 45 g.	UKUPNO
15-18 g.																	0
18-20 g.	18	5	4	2	3	1											33
20-24 g.	64	29	21	22	35	33	15										219
24-27 g.	54	20	19	16	21	22	28	3									183
27-30 g.	52	19	11	22	29	24	65	10									232
30-35 g.	59	23	15	17	37	20	66	46	3								286
35-40 g.	30	16	16	17	25	14	62	70	18	5							273
40-45 g.	24	18	12	14	18	13	55	66	68	38	18	1					345
45-50 g.	16	8	7	4	16	11	33	66	70	71	56	21					379
50-60 g.	24	4	4	7	6	10	27	35	59	105	88	71	20	4			464
60-65 g.	3				1		1	4	2	5	8	4	2	1			31
preko 65g.																	0
UKUPNO	344	142	109	121	191	148	352	300	220	224	170	97	22	5	0	0	2445

PREGLED BROJA NEZAPOSLENIH LICA KOJA SU BILA ZAPOSLENA PO GODINAMA STAROSTI I RADNOM STAŽU - STANJE 31.12. 2009. BIRO ILIDŽA

Rad. staž God. star.	3 m. j.														UKUPNO	
	3 - 6 m.	6 - 9 m.	9 - 12 m.	12 - 18 m.	18 - 24 m.	2 - 5 g.	5 - 10 g.	10 - 15 g.	15 - 20 g.	20 - 25 g.	25 - 30 g.	30 - 35 g.	35 - 40 g.	40 - 45 g.		p. 45 g.
15-18 g.	1															1
18-20 g.	19	13	8	3	2	1										46
20-24 g.	122	50	51	42	41	35	26									367
24-27 g.	107	57	36	29	65	33	82	6								415
27-30 g.	101	57	43	45	65	36	116	38								501
30-35 g.	127	57	55	53	65	67	184	121	16							745
35-40 g.	73	33	38	46	66	54	155	117	34	7						623
40-45 g.	46	46	44	46	56	37	188	179	96	88	31					857
45-50 g.	44	24	32	15	26	18	149	248	180	165	102	22				1025
50-60 g.	50	25	19	18	29	20	105	160	275	257	261	158	47	3		1427
60-65 g.	11	3	3	2	2	7	15	23	24	24	42	25	4	3		188
preko 65g.																0
UKUPNO	701	365	329	299	417	308	1020	892	625	541	436	205	51	6	0	6195

PREGLED BROJA NEZAPOSLENIH LICA KOJA SU BILA ZAPOSLENA PO GODINAMA STAROSTI I RADNOM STAŽU - STANJE 31.12. 2009. BIRO ILIJAŠ

Tabela 4.1.

Rad. staž God. star.	3 m.	3 - 6 m.	6 - 9 m.	9 - 12 m.	12-18 m.	18 - 24m.	2 - 5 g.	5 - 10 g.	10 - 15 g.	15 - 20 g.	20 - 25 g.	25 - 30 g.	30 - 35g.	35 - 40 g.	40 - 45 g.	p. 45 g.	UKUPNO
15-18 g.	1																1
18-20 g.	8	5	5	1	1	1											21
20-24 g.	59	22	18	17	26	12	14										168
24-27 g.	58	17	18	22	22	12	25	2									176
27-30 g.	44	24	11	17	25	17	51	5									194
30-35 g.	42	16	16	19	24	22	69	39	4								251
35-40 g.	45	14	15	15	19	13	61	39	12	2							235
40-45 g.	24	9	8	9	16	17	69	63	45	26	18						304
45-50 g.	20	5	1	2	10	3	28	73	56	59	24	13					294
50-60 g.	29	1	2	2	9	6	24	56	69	118	72	37	10	1			436
60-65 g.	3						6	3	6	10	11	5	1	1			46
preko 65g.																	0
UKUPNO	333	113	94	104	152	103	347	280	192	215	125	55	11	2	0	0	2126

PREGLED BROJA NEZAPOSLENIH LICA KOJA SU BILA ZAPOSLENA PO GODINAMA STAROSTI I RADNOM STAŽU - STANJE 31.12. 2009. BIRO NOVI GRAD

Tabela 4.1.

Rad. staž (God. star.)	3 mjes.	3 - 6 m.	6 - 9 m.	9 - 12 m.	12-18 m.	18 - 24m.	2 - 5 g.	5 - 10 g.	10 - 15 g.	15 - 20 g.	20 - 25 g.	25 - 30 g.	30 - 35g.	35 - 40 g.	40 - 45 g.	p. 45 g.	UKUPNO
15-18 g.	3	1															4
18-20 g.	28	10	6	2	1	1											48
20-24 g.	188	138	82	80	82	50	63										683
24-27 g.	219	107	90	80	114	81	155	20									866
27-30 g.	203	103	61	104	128	79	232	75									985
30-35 g.	231	120	73	114	122	126	368	205	36								1395
35-40 g.	162	70	62	65	109	89	240	221	69	11	1						1099
40-45 g.	111	71	50	56	99	68	289	292	204	154	50	2					1446
45-50 g.	79	48	36	30	58	32	186	329	234	289	210	62	1				1594
50-60 g.	72	31	21	25	42	26	167	255	369	507	512	356	122	11			2516
60-65 g.	11	3	3	2	5	6	17	21	29	62	79	42	25	6			311
preko 65g.																	0
UKUPNO	1307	702	484	558	760	558	1717	1418	941	1023	852	462	148	17	0	0	10947

PREGLED BROJA NEZAPOSLENIH LICA KOJA SU BILA ZAPOSLENA PO GODINAMA STAROSTI I RADNOM STAŽU - STANJE 31.12. 2009. BIRO NOVO SARAJEVO

Tabela 4.1.

Rad. staž God. star.	3 mj.	3 - 6 m.	6 - 9 m.	9 - 12 m.	12 - 18 m.	18 - 24 m.	2 - 5 g.	5 - 10 g.	10 - 15 g.	15 - 20 g.	20 - 25 g.	25 - 30 g.	30 - 35	35 - 40 g.	40 - 45 g.	p. 45 g.	UKUPNO
15-18 g.	1																1
18-20 g.	16	1	2														19
20-24 g.	94	54	33	20	35	14	22										272
24-27 g.	84	39	49	50	70	37	54	8									391
27-30 g.	84	49	30	54	49	50	83	30	1								430
30-35 g.	92	47	33	48	66	53	150	109	20								618
35-40 g.	74	25	28	24	36	30	123	128	36	11							515
40-45 g.	43	28	29	19	36	44	138	163	100	70	13	1					684
45-50 g.	33	16	24	14	27	22	120	185	143	121	90	27					822
50-60 g.	47	7	13	15	13	17	85	158	217	231	242	156	54	8			1263
60-65 g.	6		1	2	2	1	11	12	16	26	43	23	8	1			152
preko 65g.																	0
UKUPNO	574	266	242	246	334	268	786	793	533	459	388	207	62	9	0	0	5167

PREGLED BROJA NEZAPOSLENIH LICA KOJA SU BILA ZAPOSLENA PO GODINAMA STAROSTI I RADNOM STAŽU - STANJE 31.12.2009. BIRO STARI GRAD

Rad. staž God. star.	3 m. j.	3 - 6 m.	6 - 9 m.	9 - 12 m.	12 - 18 m.	18 - 24 m.	2 - 5 g.	5 - 10 g.	10 - 15 g.	15 - 20 g.	20 - 25 g.	25 - 30 g.	30 - 35 g.	35 - 40 g.	40 - 45 g.	p. 45 g.	UKUPNO
15-18 g.					1												1
18-20 g.	5	4		1		1											11
20-24 g.	90	45	25	15	26	12	11										224
24-27 g.	73	30	25	31	36	29	47	3									274
27-30 g.	56	23	25	29	39	38	50	24									284
30-35 g.	65	47	42	36	58	45	129	59	10								491
35-40 g.	38	27	24	22	31	31	91	64	19	1							348
40-45 g.	36	17	15	24	38	17	91	101	63	43	14	1					460
45-50 g.	24	13	13	9	14	21	95	89	74	75	60	29					516
50-60 g.	43	9	9	7	12	21	91	113	123	164	187	152	50	8			989
60-65 g.	8			2	2	9	11	12	16	20	26	12	6	5			129
preko 65g.																	0
UKUPNO	438	215	178	176	257	224	616	465	305	303	287	194	56	13	0	0	3727

PREGLED BROJA NEZAPOSLENIH LICA KOJA SU BILA ZAPOSLENA PO GODINAMA STAROSTI I RADNOM STAŽU - STANJE 31.12. 2009. BIRO VOGOŠĆA

Tabela 4.1.

Rad. staž God. star.	3 mj.	3 - 6 m.	6 - 9 m.	9 - 12 m.	12 - 18m	18 - 24m	2 - 5 g.	5 - 10 g.	10 - 15 g	15 - 20 g	20 - 25 g	25 - 30 g	30 - 35g.	35 - 40 g	40 - 45 g.	45 g.	UKUPNO
15-18 g.																	0
18-20 g.	7	3	1	3	1												15
20-24 g.	52	33	22	17	16	6	15										161
24-27 g.	33	24	16	19	27	11	41	6									177
27-30 g.	47	27	15	14	25	25	56	14									223
30-35 g.	49	19	21	29	40	20	82	43	5								308
35-40 g.	38	16	14	9	27	16	67	48	14	4							253
40-45 g.	21	16	10	14	19	21	63	72	68	35	26						365
45-50 g.	14	6	7	6	17	11	51	94	59	76	55	16					412
50-60 g.	11	7	9	6	9	4	38	59	94	140	123	77	21	2			600
60-65 g.			2		1		2	7	9	11	20	6					58
preko 65g.																	0
UKUPNO	272	151	117	117	182	114	415	343	249	266	224	99	21	2	0	0	2572

Tabela 4.1. PREGLED BROJA NEZAPOSLENIH LICA KOJA SU BILA ZAPOSLENA PO GODINAMA STAROSTI I RADNOM STAŽU - STANJE 31.12. 2009. BIRO TRNOVO

Rad. staž God. star.	3 mj.	3 - 6 m.	6 - 9 m.	9 - 12m.	12 - 18m.	18 - 24m.	2 - 5 g.	5 - 10 g.	10 - 15g.	15 - 20 g.	20 - 25 g.	25 - 30 g.	30 - 35g.	35 - 40 g.	40 - 45 g.	p. 45 g.	UKUPNO
15-18 g.																	0
18-20 g.																	0
20-24 g.	3	1	2		1		2										9
24-27 g.	2	1	2	1	2	2	4	1									15
27-30 g.		2	3		2		2	2									11
30-35 g.	7	5		1	3	1	7	3									27
35-40 g.	4	1	4	2		1	4	4	5								25
40-45 g.							5	6	8	4							23
45-50 g.	1						3	14	11	9	6	1					45
50-60g.	2						5	10	15	10	8	7	1				58
60-65 g.	1							5	1			1					8
preko 65g.																	0
UKUPNO	20	10	11	4	8	4	32	45	40	23	14	9	1	0	0	0	221

PREGLED BROJA NEZAPOSLENIH LICA KOJA SU BILA ZAPOSLENA PO DUŽINI ČEKANJA NA ZAPOSLENJE I RADNOM STAŽU - STANJE 31.12. 2009. SARAJEVSKI KANTON

Tabela 5

Rad. staž Duž. čeka.	3 m.	3 - 6 m.	6 - 9 m.	9 - 12 m.	12 - 18 m.	18 - 24 m.	2 - 5 g.	5 - 10 g.	10 - 15 g.	15 - 20 g.	20 - 25 g.	25 - 30 g.	30 - 35g.	35 - 40 g.	40 - 45 g.	p. 45 g.	UKUPNO
do 6 m.	594	392	332	393	587	471	1246	783	371	244	225	173	97	24	0	0	5932
6 - 9 m.	265	148	142	229	206	186	406	305	131	113	120	79	23	13	0	0	2366
9 - 12 m.	245	137	158	157	196	147	364	267	171	145	148	83	39	8	0	0	2255
12 - 18 m.	504	311	185	176	262	163	453	382	217	195	150	102	49	11	1	0	3161
18 - 24 m.	366	176	136	140	162	115	339	302	181	159	167	92	44	4	0	0	2383
2 - 3 g.	577	250	153	141	204	140	542	473	305	274	270	151	51	8	0	0	3539
3 - 5 g.	738	235	175	200	253	189	672	620	436	523	475	269	66	3	0	0	4854
5 - 7 g.	504	170	114	135	232	180	554	517	352	479	404	242	29	0	0	0	3912
7 - 9 g.	234	111	90	78	133	100	400	373	412	638	466	216	15	0	0	0	3266
preko 9 g.	497	309	249	198	334	249	970	1106	959	709	397	85	6	0	0	0	6068
UKUPNO	4524	2239	1734	1847	2569	1940	5946	5128	3535	3479	2822	1492	419	71	1	0	37746

Tabela 5.1. PREGLED BROJA NEZAPOSLENIH LICA KOJA SU BILA ZAPOSLENA PO DUŽINI ČEKANJA NA ZAPOSLENJE I RADNOM STAŽU - STANJE 31.12. 2009. BIRO CENTAR

Rad. staž Duž. čeka.	3 m.	3 - 6 m.	6 - 9 m.	9 - 12 m.	12 - 18 m.	18 - 24 m.	2 - 5 g.	5 - 10 g.	10 - 15 g.	15 - 20 g.	20 - 25 g.	25 - 30 g.	30 - 35 g.	35 - 40 g.	40 - 45 g.	p. 45 g.	UKUPNO
do 6 m.	70	48	35	57	62	51	152	86	51	35	26	20	10	5			708
6 - 9 m.	31	29	12	34	20	20	62	45	29	12	15	10	5	3			327
9 - 12 m.	31	15	15	12	25	17	51	38	18	23	17	8	2	2			274
12 - 18 m.	61	40	22	18	24	23	53	47	31	35	27	11	4	1	1		398
18 - 24 m.	54	17	12	16	21	9	35	36	17	21	18	16	8	2			282
2 - 3 g.	63	24	12	24	18	14	63	59	41	36	33	17	7	3			414
3 - 5 g.	71	23	17	18	22	23	60	69	55	63	53	25	5	1			505
5 - 7 g.	47	17	6	14	25	15	46	41	35	49	43	25	4				367
7 - 9 g.	30	15	8	9	11	12	46	45	37	68	42	17	2				342
preko 9 g.	77	47	31	20	40	29	93	126	116	83	52	15					729
UKUPNO	535	275	170	222	268	213	661	592	430	425	326	164	47	17	1	0	4346

Tabela 5.1. PREGLED BROJA NEZAPOSLENIH LICA KOJA SU BILA ZAPOSLENA PO DUŽINI ČEKANJA NA ZAPOSLENJE I RADNOM STAŽU - STANJE 31.12. 2009. BIRO HADŽIĆI

Rad. staž Duž. čeka.	3 mj.	3 - 6 m.	6 - 9 m.	9 - 12 m.	12 - 18m.	18 - 24m.	2 - 5 g.	5 - 10 g.	10 - 15 g.	15 - 20 g.	20 - 25 g.	25 - 30 g.	30 - 35	35 - 40 g.	40 - 45 g.	p. 45 g.	UKUPNO
do 6 m.	56	18	16	23	45	40	82	51	26	10	14	14	3				398
6 - 9 m.	15	10	8	15	16	13	18	14	6	9	6	7	3				140
9 - 12 m.	22	9	11	10	11	10	24	18	9	12	8	9	14	1			168
12 - 18m.	40	20	9	9	23	11	26	20	10	8	10	9	1	2			198
18 - 24 m.	26	11	8	7	11	10	23	18	8	14	7	4					147
2 - 3 g.	45	24	10	6	13	11	37	29	18	18	16	9		1			237
3 - 5 g.	63	17	15	15	24	17	42	50	31	52	41	26	1	1			395
5 - 7 g.	45	14	11	11	20	12	33	28	28	40	22	11					275
7 - 9 g.	9	8	9	11	11	5	28	30	31	31	21	6					200
preko 9 g.	23	11	12	14	17	19	39	42	53	30	25	2					287
UKUPNO	344	142	109	121	191	148	352	300	220	224	170	97	22	5	0	0	2445

Tabela 5.1. PREGLED BROJA NEZAPOSLENIH LICA KOJA SU BILA ZAPOSLENA PO DUŽINI ČEKANJA NA ZAPOSLENJE I RADNOM STAŽU - STANJE 31.12. 2009. BIRO ILIDŽA

Rad. staž. Duž. čeka.	3 m.	3 - 6 m.	6 - 9 m.	9 - 12 m.	12-18 m.	18 - 24 m.	2 - 5 g.	5 - 10 g.	10 - 15 g.	15 - 20 g.	20 - 25 g.	25 - 30 g.	30 - 35	35 - 40 g.	40 - 45 g.	p. 45 g.	UKUPNO
do 6 m.	110	51	61	61	86	76	214	133	66	38	34	17	9	1			957
6 - 9 m.	47	22	17	32	36	20	66	61	23	15	24	13	3	1			380
9 - 12 m.	41	27	37	25	35	24	55	36	28	26	27	9	4				374
12 - 18 m.	81	58	30	22	36	27	75	75	44	27	24	19	7	3			528
18 - 24 m.	55	27	25	21	29	17	58	55	37	33	29	9	5	1			401
2 - 3 g.	92	36	30	21	52	22	90	70	46	43	42	26	5				575
3 - 5 g.	108	43	35	34	39	31	131	102	76	83	62	25	12				781
5 - 7 g.	64	26	30	22	36	38	101	87	52	61	51	28	3				599
7 - 9 g.	25	17	14	17	20	17	64	54	77	122	93	42	3				565
preko 9 g.	78	58	50	44	48	36	166	219	176	93	50	17					1035
UKUPNO	701	365	329	299	417	308	1020	892	625	541	436	205	51	6	0	0	6195

PREGLED BROJA NEZAPOSLENIH LICA KOJA SU BILA ZAPOSLENA PO DUŽINI ČEKANJA NA ZAPOSLENJE I RADNOM STAŽU - STANJE 31.12. 2009. BIRO ILIJAŠ

Tabela 5.1.

Rad. staž Duž. čeka.	3 mj.	3 - 6 m.	6 - 9 m.	9 - 12 m.	12 - 18 m.	18 - 24 m.	2 - 5 g.	5 - 10 g.	10 - 15 g.	15 - 20 g.	20 - 25 g.	25 - 30 g.	30 - 35g.	35 - 40 g.	40 - 45 g.	p. 45 g.	UKUPNO
do 6 m.	31	25	17	22	38	18	60	28	10	13	11	5	2	1			281
6 - 9 m.	16	5	6	12	13	8	13	9	5	14	6	5		1			113
9 - 12 m.	18	7	11	12	15	12	27	8	11	8	10	5					144
12 - 18 m.	28	18	13	9	13	6	22	20	7	14	4	3	3				160
18 - 24 m.	26	8	7	10	13	7	17	14	8	9	12		1				132
2 - 3 g.	48	16	12	4	9	11	29	20	17	12	19	10	1				208
3 - 5 g.	59	16	9	11	13	15	43	33	30	26	10	11	3				279
5 - 7 g.	51	8	5	11	16	11	42	36	23	29	18	11	1				262
7 - 9 g.	24	5	5	6	11	5	37	38	26	40	19	5					221
preko 9 g.	32	5	9	7	11	10	57	74	55	50	16						326
UKUPNO	333	113	94	104	152	103	347	280	192	215	125	55	11	2	0	0	2126

PREGLED BROJA NEZAPOSLENIH LICA KOJA SU BILA ZAPOSLENA PO DUŽINI ČEKANJA NA ZAPOSLENJE I RADNOM STAŽU - STANJE 31.12. 2009. BIRO NOVI GRAD

Rad staž Duž. čeka.	3 mj.													UKUPNO		
	3 - 6 m.	6 - 9 m.	9 - 12 m.	12 - 18m.	18 - 24m.	2 - 5 g.	5 - 10 g.	10 - 15 g.	15 - 20 g.	20 - 25 g.	25 - 30 g.	30 - 35g.	35 g 40 g		40 - 45 g	p. 45 g.
do 6 m.	154	129	93	106	166	138	362	240	109	78	64	51	38	8		1736
6 - 9 m.	68	43	47	70	56	56	140	79	30	30	27	23	5	2		676
9 - 12 m.	69	35	33	52	58	37	100	72	44	33	37	27	10	1		608
12 - 18 m.	163	88	50	60	83	47	126	87	58	53	47	27	19	2		910
18 - 24m.	107	68	44	41	39	39	111	90	52	47	60	28	13	1		740
2 - 3 g.	178	79	50	46	62	48	163	160	85	95	76	39	14	3		1098
3 - 5 g.	232	70	51	69	77	48	190	171	113	145	157	93	26			1442
5 - 7 g.	134	55	27	46	69	49	162	147	103	148	134	91	10			1175
7 - 9 g.	62	29	22	15	31	31	101	83	102	168	134	55	8			841
preko 9 g.	140	106	67	53	119	65	262	289	245	226	116	28	5			1721
UKUPNO	1307	702	484	558	760	558	1717	1418	941	1023	852	462	148	17	0	10947

Tabela 5.1. PREGLED BROJA NEZAPOSLENIH LICA KOJA SU BILA ZAPOSLENA PO DUŽINI ČEKANJA NA ZAPOSLENJE I RADNOM STAŽU - STANJE 31.12. 2009. BIRO NOVO SARAJEVO

Rad. staž Duž. čeka.	3 mj.	3 - 6 m.	6 - 9m.	9 - 12m.	12 - 18 m.	18 - 24 m.	2 - 5 g.	5 - 10 g.	10 - 15 g.	15 - 20 g.	20 - 25 g.	25 - 30 g.	30 - 35 g.	35 - 40 g.	40 - 45 g.	p. 45 g.	UKUPNO
do 6 m.	83	54	43	59	82	61	168	124	66	34	38	23	17	3			855
6 - 9 m.	43	16	26	32	34	36	51	57	21	17	17	8	4	2			364
9 - 12 m.	25	17	23	23	23	17	46	46	31	21	19	12	6	2			311
12 - 18 m.	51	35	30	21	42	25	60	57	33	25	13	17	3	2			414
18 - 24 m.	45	19	19	23	22	18	42	48	32	21	22	16	8				335
2 - 3 g.	75	31	20	22	22	21	76	69	44	28	35	22	8				473
3 - 5 g.	86	34	21	21	37	24	83	79	50	71	67	40	10				623
5 - 7 g.	68	14	15	11	21	16	61	77	57	60	67	27	5				499
7 - 9 g.	40	15	11	8	16	10	47	61	55	78	54	31	1				427
preko 9 g.	58	31	34	26	35	40	152	175	144	104	56	11					866
UKUPNO	574	266	242	246	334	268	786	793	533	459	388	207	62	9	0	0	5167

PREGLED BROJA NEZAPOSLENIH LICA KOJA SU BILA ZAPOSLENA PO DUŽINI ČEKANJA NA ZAPOSLENJE I RADNOM STAŽU - STANJE 31.12. 2009. BIRO STARI GRAD

Tabela 5.1.

Rad. staž Duž. čeka.	3 m.	3 - 6 m.	6 - 9 m.	9 - 12 m.	12 - 18 m.	18 - 24 m.	2 - 5 g.	5 - 10 g.	10 - 15 g.	15 - 20 g.	20 - 25 g.	25 - 30 g.	30 - 35 g.	35 - 40 g.	40 - 45 g.	p. 45 g.	UKUPNO
do 6 m.	55	48	43	40	61	58	111	62	26	16	24	31	12	4			591
6 - 9 m.	29	14	13	24	19	20	34	23	7	8	11	11	2	4			219
9 - 12 m.	27	15	11	13	15	21	35	32	17	15	17	8	2	2			230
12 - 18 m.	53	28	21	22	31	17	56	48	25	15	16	14	10	1			357
18 - 24 m.	32	14	14	11	17	11	34	27	11	6	10	12	7				206
2 - 3 g.	37	21	10	11	17	9	51	32	27	27	25	20	13	1			301
3 - 5 g.	67	19	19	17	24	19	64	72	33	45	44	33	5	1			462
5 - 7 g.	59	17	11	10	21	24	59	41	29	45	36	26	4				382
7 - 9 g.	25	8	11	7	19	13	46	29	39	51	53	30	1				332
preko 9 g.	54	31	25	21	33	32	126	99	91	75	51	9					647
UKUPNO	438	215	178	176	257	224	616	465	305	303	287	194	56	13	0	0	3727

Tabela 5.1. PREGLED BROJA NEZAPOSLENIH LICA KOJA SU BILA ZAPOSLENA PO DUŽINI ČEKANJA NA ZAPOSLENJE I RADNOM STAŽU - STANJE 31.12. 2009. BIRO VOGOŠĆA

Rad. staž Duž. čeka.	3 mj.	3 - 6 m.	6 - 9 m.	9 - 12 m.	12 - 18 m.	18 - 24m.	2 - 5 g.	5 - 10 g.	10 - 15 g.	15 - 20 g.	20 - 25 g.	25 - 30 g.	30 - 35 g.	35 - 40 g.	40 - 45 g.	p. 45 g.	UKUPNO
do 6 m.	31	19	20	25	47	26	89	51	15	19	13	10	5	2			372
6 - 9 m.	14	9	12	10	11	13	19	16	7	5	11	2	1				130
9 - 12 m.	11	11	14	10	13	9	26	17	11	5	12	5	1				145
12 - 18 m.	25	20	10	15	9	7	29	24	6	14	8	2	2				171
18 - 24 m.	20	11	7	8	9	4	18	10	12	7	8	6	2				122
2 - 3 g.	37	19	8	7	10	4	32	31	22	13	24	7	3				217
3 - 5 g.	45	11	8	15	17	11	54	40	42	35	39	12	4				333
5 - 7 g.	35	19	8	9	21	15	47	56	21	44	31	22	2				330
7 - 9 g.	19	13	9	5	14	7	30	28	44	78	47	30					324
preko 9 g.	35	19	21	13	31	18	71	70	69	46	31	3	1				428
UKUPNO	272	151	117	117	182	114	415	343	249	266	224	99	21	2	0	0	2572

Tabela 5.1. PREGLED BOJA NEZAPOSLENIH LICA KOJA SU BILA ZAPOSLENA PO DUŽINI ČEKANJA NA ZAPOSLENJE I RADNOM STAŽU - STANJE 31.12. 2009. BIRO TRNOVO

Rad staž Duž. čeka.	3 m.	3 - 6 m.	6 - 9 m.	9 - 12 m.	12 - 18 m.	18 - 24 m.	2 - 5 g.	5 - 10 g.	10 - 15 g.	15 - 20 g.	20 - 25 g.	25 - 30 g.	30 - 35g.	35 - 40 g.	40 - 45 g.	p. 45 g.	UKUPNO
do 6 m.	4		4			3	8	8	2	1	1	2	1				34
6 - 9 m.	2		1	1			3	1	3	3	3						17
9 - 12 m.	1	1	3		1				2	2	1						11
12 - 18 m.	2	4			1		6	4	3	4	1						25
18 - 24 m.	1	1		3	1		1	4	4	1	1	1					18
2 - 3 g.	2		1		1		1	3	5	2		1					16
3 - 5 g.	7	2				1	5	4	6	3	2	4					34
5 - 7 g.	1		1	1	3		3	4	4	3	2	1					23
7 - 9 g.			1	1			1	5	1	2	3						14
preko 9 g.			1				4	12	10	2							29
UKUPNO	20	10	11	4	8	4	32	45	40	23	14	9	1	0	0	0	221

P R E G L E D
nezaposlenih lica prema završenoj školi, fakultetu i biroima na dan 31.12.2009. godine

Tabela 6

Završena škola fakultet	UKUPNO	B i r o i								
		Centar	Hadžići	Ilidža	Ilijaš	N.Grad	N.Saraj.	St.Grad	Vogošća	Trnovo
Nepismeni	2380	68	111	895	36	207	51	424	578	10
Bez četiri razreda osnovne škole	672	56	15	44	36	128	14	345	26	8
Završena četiri razreda osnovne škole	1284	183	134	98	171	341	142	73	105	37
Završenih pet razreda osnovne škole	172	12	8	18	5	95	14	9	10	1
Završenih šest razreda osnovne škole	447	13	275	14	9	78	25	12	17	4
Završenih sedam razreda osnovne šk.	166	27	15	18	18	53	19	7	8	1
Završenih osam razreda osnovne šk.	17203	1569	1705	2714	2110	5113	1618	981	1215	178
Nepotpuna srednja škola	0	0	0	0	0	0	0	0	0	0
UKUPNO NK	22324	1928	2263	3801	2385	6015	1883	1851	1959	239
Priučeni radnici i NS	942	110	23	227	68	242	136	84	52	0
UKUPNO PK I NS	942	110	23	227	68	242	136	84	52	0
Ispit za KV radnike	25	1	7	1	2	8	2	4	0	0
Škola za KV radnike	18442	1745	1597	3011	1489	5.349	1992	1763	1378	118
UKUPNO KV	18467	1746	1604	3012	1491	5357	1994	1767	1378	118
Ispit za VK radnike	37	14	8	1	8	4	0	1	0	1
Škola za VK radnike	425	46	16	80	15	113	72	42	37	4
UKUPNO VKV	462	60	24	81	23	117	72	43	37	5
SREDNJA ŠKOLA										
Ostale škole i ispit sred.šk. IV stepen	0	0	0	0	0	0	0	0	0	0
Mašinsko - tehnička	1740	188	158	294	136	412	231	144	172	5
Elektro - tehnička	1203	127	45	186	56	432	173	113	66	5
Tekstilno - tehnička	909	83	64	164	29	294	107	113	48	7
Drvo - prerađivačka	363	29	25	45	28	105	54	36	40	1
Kožarska	13	0	0	3	2	4	1	1	2	0
Građevinsko - tehnička	739	84	179	87	21	163	95	79	29	2
Hemijsko - tehnička	214	28	14	44	7	60	33	19	9	0
Rudarsko - geološka	82	2	3	9	43	9	6	2	8	0
Geodetska	122	18	3	14	9	34	20	18	5	1
Metalurško - tehnička	37	1	1	6	18	5	2	0	4	0
Grafičko - tehnička	690	56	42	248	2	185	67	66	17	7
Saobraćajno - tehnička	707	81	63	87	33	224	105	61	51	2
Ostale tehničke škole	16	4	0	1	1	1	2	1	6	0
Poljoprivredna	632	70	37	81	12	222	88	78	41	3
Šumarska	234	19	29	54	22	48	29	10	20	3
Veterinarska	168	27	7	16	13	39	27	27	12	0
Ekonomska	2163	236	115	313	121	603	326	225	214	10
Upravna	476	29	25	96	12	150	81	49	29	5
Turističko - ugostiteljska	566	72	21	72	15	165	97	87	36	1
Knjižnarska	4	0	0	0	0	4	0	0	0	0
Medicinska	2721	462	96	348	105	735	406	370	193	6
Umjetnička	230	50	9	25	2	65	32	36	11	0
Gimnazija	3649	587	237	509	203	931	607	403	164	8
Ostale stručne škole	773	80	44	111	32	262	109	79	55	1
UKUPNO SSS	18451	2333	1217	2813	922	5152	2698	2017	1232	67

P R E G L E D
nezaposlenih lica prema završenoj školi, fakultetu i biroima na dan 31.12.2009. godine

Tabela 6

Završena škola fakultet	B i r o i									
	UKUPNO	Centar	Hadžići	Ilidža	Ilijaš	N.Grad	N.Saraj.	St.Grad	Vogošća	Trnovo
VIŠA ŠKOLA										
Tehničke škole svih smjerova	82	10	3	11	1	25	17	15	0	0
Ekonomsko-komercijalna	271	48	4	28	4	73	65	34	15	0
Socijalna	39	9	0	5	0	14	7	3	1	0
Upravno-pravna	171	33	2	23	6	37	41	19	10	0
Medicinska	42	8	0	3	0	12	12	5	2	0
Pedagoška akademija	232	27	12	24	3	79	49	23	14	1
Ostale više škole	104	16	4	26	8	16	18	9	7	0
UKUPNO VŠS	941	151	25	120	22	256	209	108	49	1
FAKULTET										
Metalurški	5	2	1	0	0	1	0	0	1	0
Mašinski	70	11	0	7	1	18	20	7	5	1
Elektro - tehnički	86	17	2	5	0	20	27	13	1	1
Građevinski	22	5	0	0	0	8	5	3	1	0
Arhitektonski	146	45	2	5	1	20	45	26	2	0
Tehnološki	14	0	0	3	0	4	2	3	2	0
Poljoprivredni	182	20	4	38	4	47	39	15	15	0
Šumarski	18	2	0	3	1	6	4	1	1	0
Pravni	519	129	11	47	10	138	118	48	15	3
Filozofski	638	131	15	81	16	166	131	62	36	0
Ekonomski	751	170	17	60	15	200	174	84	31	0
Filološki	0	0	0	0	0	0	0	0	0	0
Prirodno - matematički	172	29	4	21	6	52	34	17	9	0
Medicinski	80	26	1	5	1	13	16	15	2	1
Stomatološki	124	38	1	10	2	20	32	17	4	0
Farmaceutski	9	3	0	1	0	2	3	0	0	0
Veterinarski	82	19	0	9	1	23	27	1	2	0
Rudarski	4	1	0	0	1	0	1	1	0	0
Geodetski fakultet	1	0	0	0	0	0	1	0	0	0
Saobraćajni (drumski,željez. i vazdušni)	64	11	3	2	2	19	16	9	2	0
Fizičke kulture	108	23	2	16	2	19	25	12	8	1
Političkih nauka	1085	157	32	132	49	332	195	118	66	4
Umjetničke akademije	103	31	0	4	0	26	23	17	2	0
Teološki fakultet	46	7	1	2	0	12	12	8	4	0
Ostale visoke škole	383	65	19	47	17	102	87	31	14	1
UKUPNO VSS	4712	942	115	498	129	1248	1037	508	223	12

NAPOMENA: Magistri: CENTAR: veterine(1), društvenih nauka(1), slikarstva(1), medicinskih nauka- epidemiolog(1), tehničkih nauka iz područja geotehnologije(1), grafike(1), lingvističkih nauka(1), trgovine(1), ekonomskih nauka(3), ljudskih prava i demokratije(1), arhitekture(13), poljoprivrede(1), politologije(1); ILIDŽA: ekonomskih nauka(1), arhitekture(3), evropskih studija(1); NOVO SARAJEVO: poljoprivrednih nauka(3), fizičke kulture i sporta(1), elektroenergetike(1), prirodnih nauka(1), politolog- ljudskih prava i demokratije(1), književno- historijskih nauka(1), slikarstva(1), evropskih studija(2), pravnih nauka(1), filozofskih nauka(1), novinar- za oblast upravljanja državom i humanitarne poslove(1), arhitekture(5), filozof- za oblast upravljanje državom i humanitarne poslove(1); NOVI GRAD: socijalnog rada(2), kriminalistike(1), psiholog- za oblast upravljanja državom i humanitarne poslove(1), arhitekture(5), sociologije(1), analitičke hemije(1), veterine(1), građevinskih nauka(1), historije umjetnosti(1), menadženta informacionih sistema(1), politolog- evropske institucije i politike(1); STARI GRAD: mašinstva(1); VOGOŠĆA: bosansko- hrvatske- srpske književnosti(1), arhitekture(1); HADŽIĆI: arhitekture(1); ILIJAŠ: arhitekture(1).

NAPOMENA: Doktori: NOVI GRAD: dr filozofskih nauka(1); VOGOŠĆA: dr rudarstva(1).

IZVOR PODATAKA I METODOLOŠKA OBJAŠNJENJA

Izvor podatka o nezaposlenim licima, koji se koriste u izradi Statističkog biltena jesu evidencije biroa za zapošljavanje Javne ustanove "Služba za zapošljavanje Kantona Sarajevo" Sarajevo

Podaci o zaposlenim licima u Kantonu Sarajevo preuzimaju se od Federalnog zavoda za statistiku, osim za tabele 3.3. i 3.4., za koje podatke daje ERC ZIPO.

Podaci se prikupljaju i obrađuju mjesečno i prezentiraju na web stranici Javne ustanove "Služba za zapošljavanje Kantona Sarajevo" Sarajevo.

OBJAŠNJENJE POJMOVA I ZNAKOVA

1. **NEZAPOSLENA LICA** su lica bez zaposlenja, sposobna za rad, starosne dobi od 15 do 65 godina, evidentirana u biroima za zapošljavanje.
2. **LICA KOJA PRVI PUT TRAŽE ZAPOSLENJE** su evidentirana lica u biroima za zapošljavanje koja nisu bila u radnom odnosu.
3. **KORISNICI NOVČANE NAKNADE** su nezaposlena lica evidentirana u općinskim biroima koja su stekla pravo na novčanu naknadu prema odredbama Zakona.
4. **NOVOPRIJAVLJENA NEZAPOSLENA LICA** su registrirana lica u toku izvještajnog mjeseca.
5. **ZAPOSLENI SA EVIDENCIJE JAVNE USTANOVE "SLUŽBA ZA ZAPOSŁLJAVANJE KANTONA SARAJEVO" Sarajevo** su lica koja su se zaposlila na području Kantona Sarajevo tokom izvještajnog mjeseca a bila su evidentirana kod Javne ustanove.
6. **POTREBE ZA ZAPOSLENICIMA** iskazuju broj traženih radnika i pripravnika za nepopunjena i novootvorena radna mjesta koja organizacije i poslodavci prijavljuju biroima u toku izvještajnog mjeseca.
7. **REALIZOVANE PRIJAVE O POTREBAMA ZA ZAPOSLENICIMA** iskazuju broj zaposlenih radnika i pripravnika prema izvještaju o zasnivanju radnog odnosa koji poslodavci dostavljaju biroima tokom izvještajnog mjeseca.
8. **PRESTANAK RADA** evidentira se na osnovu prijave o prestanku radnog odnosa koje su organizacije-poslodavci podnijeli biroima za zapošljavanje u toku izvještajnog mjeseca.

ZNAKOVI

- nema pojave
- ... ne raspolože se podacima
- ˆ podatak manji od 0,5 date jedinice mjere
- ispravljen podatak
- 1/ napomena ispod teksta ili tabele
- Ø prosjek
- () procijenjen podatak

SKRAĆENICE

- NK** nekvalifikovani radnik
- PKV** polukvalifikovani radnik
- KV** kvalifikovani radnik
- VKV** visokokvalifikovani radnik
- NSS** niža stručna sprema
- SSS** srednja stručna sprema
- VŠS** viša školska sprema
- VSS** visoka stručna sprema
- KS** Kanton Sarajevo

ADRESAR

JAVNA USTANOVA "SLUŽBA ZA ZAPOŠLJAVANJE KANTONA SARAJEVO" SARAJEVO

DIREKTOR
VAHID MUHAREMOVIĆ

Doke Mazalića broj 3
033 / 569-100
033 / 204 - 150
fax: 033 / 204 - 177

R. BR.	BIROI	ADRESA E-mail	TELEFON / FAX	ŠEF BIROA
1	2	3	4	5
2.	CENTAR	Mehmeda Spahe do br. 12 birocentar@juszks.com.ba	033 / 554-185 653-763 fax: 214-438	Hatidža Vručak - Zukanović
3.	STARI GRAD	Sime Milutinovića br. 4 birostarigrad@juszks.com.ba	033 / 557 - 247 fax: 557 - 246	Sanela Termiz
4.	HADŽIĆI	Hadželi br.128 birohadzici@juszks.com.ba	033 / 428 -621 fax:428-620	Salko Kadić
5.	ILIDŽA	Mala aleja br. 2 biroilidza@juszks.com.ba	033 / 762-670 fax:622-356	Muhamed Smailbegović
6.	TRNOVO	Trnovo bb birotrnovo@juszks.com.ba	033 / 439 – 046	Suad Spahić
7.	ILIJAS	Ivana Franje Jukića br. 4 biroilijas@juszks.com.ba	033 / 400 - 037 fax:403 - 350	Đenan Nožić
8.	NOVI GRAD	Teheranski trg br. od 6-8 bironovigrad@juszks.com.ba	033 / 469 - 812 fax:473 - 224	Faruk Omanović
9.	NOVO SARAJEVO	Ložionička br.5 bironovosarajevo@juszks.com.ba	033 / 653 - 217 fax:652 - 457	Agiša Džanić
10.	VOGOŠĆA	Jošanička br. 30 birovogosca@juszks.com.ba	033 / 424 - 080 fax:424 - 081	Džemila Agić

Izdavač:

KANTON SARAJEVO

Javna ustanova

«Služba za zapošljavanje Kantona Sarajevo»

S a r a j e v o

**Priprema i obrada
za štampanje:**

**Sektor za analitičko-planske, ekonomske i
informatičke poslove**

