


Bosna i Hercegovina



Bosnia and Herzegovina  
Federation of Bosnia and Herzegovina

---

Sarajevo  
"Canton Sarajevo"

---

CANTON SARAJEVO  
Establishment with public attorney  
"Canton Sarajevo employment agency"  
Sarajevo

# B I L T E N

## STATISTIČKI PREGLED

Sarajevo, decembar/prosinac 2011. godine

**Izdavač:** JAVNA USTANOVA “Služba za zapošljavanje  
Kantona Sarajevo” - Sarajevo  
Đoke Mazalića br. 3  
Telefon: 569-100, 204-150, Fax: 204-177  
ISDN: 569-135, direktor  
E-mail: juszzks@bih.net.ba  
Web-site: www.juszzks.com.ba

**Uređuje:** Sektor za analitičko-planske, ekonomske i  
informatičke poslove

**Priprema i obrada  
za štampanje:** Odjeljenje za poslove plana, analize,  
statistike i publicistike

**Štampa:** Svjetlost-štampa d.o.o. Sarajevo  
Tel.: 033 / 251-740

**Tiraž:** 200 komada

Javna ustanova “Služba za zapošljavanje  
Kantona Sarajevo”, Sarajevo, certificirana je za  
sistem upravljanja prema EN ISO 9001:2008  
standardu, u obimu definisanom CERTIFIKATOM  
broj 44 100 081869, izdanim od certifikacijske  
kuće TUV NORD CERT GmbH.



Certifikat br 44 100 081869

## SADRŽAJ

	strana
<b><i>Zapošljavanje i nezaposlenost na području Kantona Sarajevo novembar / studeni 2011. godine</i></b>	3
Tabela 1 Stanovništvo, zaposlena lica i registrovana nezaposlena lica u KS	4
<b><i>Zaposlenost</i></b>	
Tabela 2 Ukupno – Kanton Sarajevo, općine	5
Tabela 3 Zaposlenost prema klasifikaciji djelatnosti – Kanton Sarajevo	5
Tabela 3.1 Zaposlenost u F BiH po kantonima	6
Grafikon 1	6
Grafikon 2	6
Tabela 3.2 Stanovništvo, zaposlena lica i registrovana nezaposlena lica u KS	7
Grafikon 3	7
Tabela 3.3 Zaposlenost u Kantonu Sarajevo prema podacima Federalnog zavoda PIO/MIO, po područjima i odjeljcima SKD	8
Tabela 3.4 Zaposlenost u Kantonu Sarajevo prema podacima Federalnog zavoda PIO/MIO, po općinama	9
<b><i>Posredovanje Javne ustanove “Služba za zapošljavanje Kantona Sarajevo” Sarajevo</i></b>	
Tabela 4 – Kanton Sarajevo, općinski biro – Podnijete prijave o slobodnim radnim mjestima – Realizovane prijave o slobodnim radnim mjestima – Zaposleni sa evidencije nezaposlenih lica – Prestanak radnog odnosa	10
<b><i>Posredovanje Javne ustanove “Služba za zapošljavanje Kantona Sarajevo” Sarajevo</i></b>	
Tabela 5 Ukupno, učešće žena, indexi – Podnijete prijave o potrebama za radnicima – Realizovane prijave o potrebama za radnicima – Zaposleni sa evidencije nezaposlenih lica – Prestanak radnog odnosa	10
<b><i>Registrovana nezaposlenost u KS</i></b>	
Tabela 6 Ukupno Kanton Sarajevo, općinski biro – Nezaposlena lica – Nezaposlena lica koja prvi put traže zaposlenje – Novoprijavljena lica u toku mjeseca	10
Tabela 7 Registrovana nezaposlena lica u Kantonu Sarajevo (općinski biro, pol i kvalifikacija)	11
Grafikon 4	12
Grafikon 5	12
Grafikon 6	12
Grafikon 7	12
Grafikon 8	13
Grafikon 9	13
Grafikon 10	13
Grafikon 11	14
Grafikon 12	14

	Grafikon 13	15
	Grafikon 14	15
	Grafikon 15	16
	Grafikon 16	16
<b>Registrovana nezaposlenost u KS</b>		
Tabela 8	Ukupno, učešće žena, indexi	17
	– Nezaposlena lica	
	– Nezaposlena lica koja prvi put traže zaposlenje	
	– Novoprijavljena nezaposlena lica u toku izvještajnog mjeseca	
Tabela 9	– Stepen stručnog obrazovanja	17
	– Nezaposlena lica	
	– Nezaposlena lica koja prvi put traže zaposlenje	
	– Novoprijavljena lica u toku izvještajnog mjeseca	
	Grafikon 17	17
	Grafikon 18	17
<b>Registrovana nezaposlenost u KS</b>		
Tabela 10	Demobilizirani branioци, članovi porodica poginulih branilaca, ratni vojni invalidi, ostali invalidi – općinski biro	18
Tabela 11	Demobilizirani branioци, članovi porodica poginulih branilaca, ratni vojni invalidi, ostali invalidi – stepen str. obrazovanja, pol	18
Tabela 12	Registrovana nezaposlenost – općinski biro, učešće žena, indexi	19
Tabela 13	Registrovana nezaposlenost i zapošljavanje u KS	19
Tabela 14	Pregled broja izdatih radnih dozvola stranim državljanima i licima bez državljanstva prema stepenu stručnog obrazovanja i polu	19
Tabela 15	Posredovanje u zapošljavanju; KS – učešće žena, indexi; Ponuda radne snage prema evidenciji biroa za zapošljavanje; Promjene u evidenciji	20
<b>Socijalna sigurnost nezaposlenih lica</b>		
Tabela 16	Korisnici novčane naknade i zdravstvenog osiguranja	21
Tabela 17	Korisnici novčane naknade i zdravstvenog osiguranja, stepen stručnog obrazovanja i polna struktura	21
Tabela 18	Pregled broja korisnika prava po osnovu člana 31. dokup staža – PIO/MIO prema stepenu stručnog obrazovanja i polu	21
	Grafikon 19	22
	Grafikon 20	22
	Grafikon 21	23
	Grafikon 22	23
	Grafikon 23	23
	Izvor podataka i metodološka objašnjenja	24
	Adresar	25

Molimo korisnike Biltena da prilikom upotrebe podataka navedu izvor

## Zapošljavanje i nezaposlenost u Kantonu Sarajevo novembar/studeni 2011. godine

### Zaposlenost

Prema podacima Federalnog zavoda za statistiku u novembru/studenom 2011. godine na području Kantona Sarajevo bilo je zaposleno 126.080 radnika, što je u odnosu na ukupan broj zaposlenih u septembru/rujnu 2011. više za 43 ili 0,03%.

### Posredovanje u zapošljavanju

U novembru/studenom 2011. godine sa evidencije «Služba za zapošljavanje Kantona Sarajevo» Sarajevo **zaposleno je 856 lica**; VSS-202, VŠS-7, SSS-333, NSS-1, VKV-2, KV-242, PKV-2, NKV-67, što je **271 lice manje** u odnosu na prethodni mjesec. Službi je tokom novembra/studenog 2011. godine dostavljeno 112 prijava o slobodnim radnim mjestima i potrebama za novim zaposlenicima. Na osnovu dostavljenih prijava o slobodnim radnim mjestima i potrebama za novim zaposlenicima, zaposleno je 23 lica.

### Odjave sa evidencije nezaposlenih

Poslodavci/organizacije su biroima za zapošljavanje u novembru/studenom 2011. godine **podnijeli 240 prijava o prestanku radnog odnosa** po svim osnovama utvrđenim Zakonom o radu ili **107 prijava manje** u odnosu na prethodni mjesec. U skladu sa Zakonom o posredovanju u zapošljavanju i socijalnoj sigurnosti nezaposlenih osoba (zapošljavanje, nejavljanje, penzionisanje, preseljenje), **brisan je 1.450 lica** ili 2,09% od ukupnog broja registrovanih nezaposlenih, što je za 52 lica više u odnosu na oktobar/listopad 2011. godine.

### Prijave na evidenciju nezaposlenih

Tokom novembra/studenog 2011. godine **na evidenciju Službe prijavljeno je 1.854 lica** ili 241 lice više u odnosu na oktobar/listopad 2011. Od ukupnog broja novoprijavljenih lica 1.601 je stručna lica ili 86,35% i 253 nestručna lica ili 13,65%.

U novembru/studenom najveći broj novoprijavljenih nezaposlenih lica evidentiran je u biroima Novi Grad (539 ili 29,44%), Ilidža (312 ili 16,83%) Novo Sarajevo (261 ili 14,08%) i Centar (241 ili 13,00%).

### Nezaposlenost

U Kantonu Sarajevo na evidenciji Službe krajem novembra/studenog **registrovano je 69.319 nezaposlenih lica**, što je za **404 lica ili 0,59% više** u odnosu na oktobar/listopad 2011. godine. Udio **nezaposlenih žena** u novembru/studenom je 41.763, odnosno 60,25%. Najveći broj registrovanih nezaposlenih lica evidentiran je u općinama Novi Grad (19.115 ili 27,58%), Ilidža (11.053 ili 15,95 %), Novo Sarajevo (8.552 ili 12,34%) i Centar (7.633 ili 11,02%).

Učešće **stručnih lica** u ukupnom broju nezaposlenih iznosi 46.747 ili 67,44%, od čega sa VSS 6.421 ili 9,26%, VŠS 873 ili 1,26%, SSS 19.933 ili 28,76%, VKV 444 ili 0,64% i KV 19.076 ili 27,52%, a **nestručnih** 22.572 ili 32,56%, od čega NKV 21.698 ili 31,30%, PKV 460 ili 0,66% i NSS 414 ili 0,60%.

Broj nezaposlenih **lica koja prvi put traže** zaposlenje, u ukupnom broju registrovanih, je **28.226 odnosno 40,72%**. Od toga je stručnih lica 16.897 ili 59,86%, a nestručnih 11.329 ili 40,14%.

Od ukupnog broja registrovanih nezaposlenih lica u navedenom periodu **učešće demobiliziranih branioaca** iznosi 9.679 ili 13,96%, ratnih vojnih invalida 1.175 ili 1,70%, članova porodica poginulih branilaca 1.101 ili 1,59% i ostalih invalida (civilne žrtve rata, kategorizovana omladina...) 1.111 ili 1,60%.

### Socijalna sigurnost nezaposlenih

**Novčanu naknadu**, u skladu sa Zakonom o posredovanju u zapošljavanju i socijalnoj sigurnosti nezaposlenih osoba, u novembru/studenom 2011. godine koristilo je 2.048 lica ili 2,96% od ukupnog broja evidentiranih nezaposlenih. Broj korisnika novčane naknade veći je za 38 lica ili 1,89% u odnosu na prethodni mjesec. Osim nezaposlenih osoba u Kantonu Sarajevo, novčanu naknadu u istom mjesecu koristila su i 2 lica sa područja općina koje ne pripadaju Kantonu Sarajevo; općine sa područja RS – 2 lica.

**Zdravstveno osiguranje** u novembru/studenom koristilo je 48.015 nosioca osiguranja ( 69,27% od ukupnog broja evidentiranih nezaposlenih) i 24.052 člana domaćinstava. Broj korisnika prava na zdravstveno osiguranje (nosioca osiguranja) veći je za 451 lice ili 0,95% u odnosu na oktobar/listopad 2011. godine.

**Pravo na uplatu doprinosa za PIO/MIO** - dokup staža na osnovu člana 31. Zakona o posredovanju u zapošljavanju i socijalnoj sigurnosti nezaposlenih osoba, u novembru/studenom koristilo je 116 lica: 7 sa VSS, 4 sa VŠS, 30 sa SSS, 7 lica sa NSS, 5 lica sa VKV stručnom spremom, 30 lica sa KV spremom, 1 lice sa PKV i 32 lica sa NKV stručnom spremom.

### Zapošljavanje stranaca

U novembru/studenom 2011. godine Služba je izdala **79 radnih dozvola** stranim državljanima i licima bez državljanstva i to: 51 za lica sa VSS, 1 sa VŠS, 23 sa SSS, 3 sa KV stručnom spremom i 1 sa PKV stručnom spremom.

## STANOVNIŠTVO, ZAPOSLENA LICA I REGISTROVANA NEZAPOSLENA LICA U KS

Tabela 1

1	STANOVNIŠTVO (30.06. 2011.) <sup>1</sup>				ZAPOSLENA LICA <sup>1</sup> (31. X 2011.)	REGISTROVANA NEZAPOSLENA LICA (30. XI 2011.)	% UČEŠĆA REGISTROVANIH NEZAPOSLENIH LICA U BROJU RADNO AKTIVNOG STANOVNIŠTVA (od 15 do 65)
	UKUPNO	Po godinama starosti					
		0 - 14	15 - 64	65 i preko			
2	3	4	5	6	7	8	
CENTAR	69.673	10.301	46.430	12.942	40.683	7.633	16,44
HADŽIĆI	22.705	4.570	15.258	2.877	3.940	5.602	36,72
ILIDŽA	60.060	11.787	39.549	8.724	17.905	11.053	27,95
ILIJAS	18.928	4.400	11.765	2.763	2.318	5.236	44,50
NOVI GRAD	125.395	20.314	86.605	18.476	22.034	19.115	22,07
NOVO SARAJEVO	73.584	10.166	48.737	14.681	24.740	8.552	17,55
STARI GRAD	42.509	6.716	28.679	7.114	9.753	6.461	22,53
VOGOŠĆA	23.470	4.740	15.597	3.133	4.302	5.197	33,32
TRNOVO	2.433	198	1.531	704	405	470	30,70
<b>KANTON SARAJEVO Ukupno</b>	<b>438.757</b>	<b>73.192</b>	<b>294.151</b>	<b>71.414</b>	<b>126.080</b>	<b>69.319</b>	<b>23,57</b>
FEDERACIJA BiH	2.338.270	419.667	1.590.071	328.532	434.021	368.922	23,20
% UČEŠĆA KS U FBiH	18,76	17,44	18,50	21,74	29,05	18,79	

1/ Podaci Federalnog zavoda za statistiku

## ZAPOSLENOST <sup>1</sup>

### Ukupno Kanton Sarajevo - općine

Tabela 2

oktobar/listopad 2011.

	BROJ ZAPOSLENIH			INDEX	
	XII 2010.	IX 2011.	X 2011.	X 2011.	X 2011.
				XII 2010.	IX 2011.
<b>KS UKUPNO <sup>2</sup></b>	<b>126.582</b>	<b>126.037</b>	<b>126.080</b>	<b>99,60</b>	<b>100,03</b>
Hadžići	3.922	3.931	3.940	100,46	100,23
Iliđža	18.068	17.856	17.905	99,10	100,27
Ilijaš	2.243	2.307	2.318	103,34	100,48
Vogošća	3.923	4.299	4.302	109,66	100,07
Trnovo	331	401	405	122,36	101,00
<b>UKUPNO GRAD</b>	<b>98.095</b>	<b>97.243</b>	<b>97.210</b>	<b>99,10</b>	<b>99,97</b>
Centar	40.758	40.712	40.683	99,82	99,93
Novi Grad	22.334	22.051	22.034	98,66	99,92
Novo Sarajevo	24.593	24.721	24.740	100,60	100,08
Stari Grad	10.410	9.759	9.753	93,69	99,94

<sup>1</sup> Podaci Federalnog zavoda za statistiku, nisu uključeni zaposleni u vojsci

### Zaposlenost prema klasifikaciji djelatnosti - Kanton Sarajevo<sup>2</sup>

Tabela 3

oktobar/listopad 2011.

DJELATNOST' <sup>2</sup>	BROJ ZAPOSLENIH			INDEX	
	XII 2010.	IX 2011.	X 2011.	X 2011.	X 2011.
				XII 2010.	IX 2011.
<b>KS UKUPNO <sup>2</sup></b>	<b>126.582</b>	<b>126.037</b>	<b>126.080</b>	<b>99,60</b>	<b>100,03</b>
<b>A - Poljoprivreda, lov i šumarstvo</b>	1.214	1.356	1.395	114,91	102,88
<b>B - Ribarstvo</b>	0	0	0	0,00	0,00
<b>C - Vađenje ruda i kamena</b>	209	195	195	93,30	100,00
<b>D - Prerađivačka industrija</b>	15.378	14.408	14.361	93,39	99,67
<b>E - Proizvodnja i snabdijevanje el. , energijom, gasom i vodom</b>	3.114	3.124	3.117	100,10	99,78
<b>F - Građevinarstvo</b>	8.322	7.712	7.653	91,96	99,23
<b>G - Trgovina na veliko i malo i dr.</b>	24.670	24.784	24.836	100,67	100,21
<b>H - Ugostiteljstvo</b>	5.711	5.665	5.669	99,26	100,07
<b>I -Prijevoz i skladištenje</b>	10.718	10.135	10.131	94,52	99,96
<b>J - Finansijsko posredovanje</b>	5.699	5.610	5.614	98,51	100,07
	<b>75.035</b>	<b>72.989</b>	<b>72.971</b>	<b>97,25</b>	<b>99,98</b>
<b>K - Poslovanje nekretninama iznajmljivanje i poslovne usl.</b>	9.013	9.752	9.757	108,25	100,05
<b>L - Javna uprava i odbrana; obavezno socijalno osiguranje</b>	14.193	14.422	14.427	101,65	100,03
<b>M - Obrazovanje</b>	9.389	9.650	9.732	103,65	100,85
<b>N - Zdravstveni i socijalni rad</b>	8.929	9.150	9.144	102,41	99,93
<b>O - Ostale javne, komun.,druš. i vlastite uslužne djelatnosti</b>	7.612	7.875	7.850	103,13	99,68
<b>P - Djelatnost domaćinstva/ kućanstava</b>					
<b>Q - Eksteritorijalne org. i tijela</b>	730	653	653	89,45	100,00
<b>00-Nerasp.po djelatnostima KD</b>	1.681	1.546	1.546	91,97	100,00
	<b>51.547</b>	<b>53.048</b>	<b>53.109</b>	<b>103,03</b>	<b>100,11</b>

<sup>2</sup> Nisu uključeni zaposleni u vojsci

**ZAPOSLENOST<sup>2</sup>**

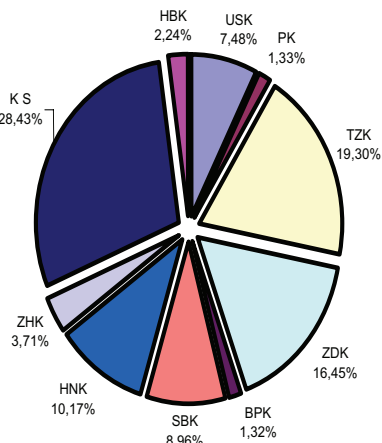
U FEDERACIJI BOSNE I HERCEGOVINE PO KANTONIMA

Tabela 3.1

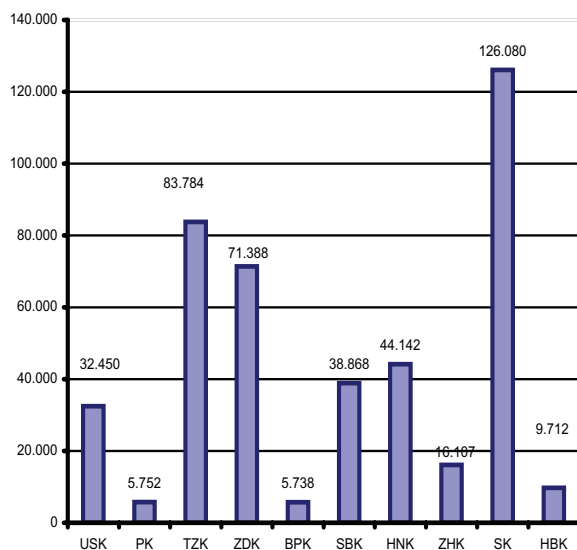
BROJ ZAPOSLENIH STANJE 31. 10. 2011. GODINE											
KLASIFIKACIJA DJELATNOSTI	USK	PK	TZK	ZDK	BPK	SBK	HNK	ZHK	KS	K 10	FBiH
	32.450	5.752	83.784	71.388	5.738	38.868	44.142	16.107	126.080	9.712	434.021
A - Poljoprivreda, lov i šumarstvo	1.162	184	1.154	1.613	136	1.300	757	134	1.395	914	8.749
B - Ribarstvo	48	1	5				4	91	0		162
C - Vađenje rude i kamena	134	11	7.488	4.888	3	1.005	161	162	195	155	14.202
D - Prerađivačka industrija	5.255	1.101	19.006	22.578	2.383	11.148	6.175	2.652	14.361	1.302	85.961
E - Proizvodnja i snabdijevanje el. energijom, gasom i vodom	915	137	2.696	2.302	135	1.019	2.396	376	3.117	453	13.546
F - Građevinarstvo	2.018	284	5.370	3.936	176	1.510	2.659	1.124	7.653	577	25.307
G - Trgovina na veliko i malo i dr.	6.796	1.373	13.543	10.174	628	8.248	7.861	5.083	24.836	1.706	80.248
H - Ugostiteljstvo	1.669	276	2.484	2.380	202	1.636	1.892	643	5.669	462	17.313
I - Prijevoz i skladištenje	1.604	322	5.934	4.369	248	1.676	3.347	980	10.131	550	29.161
J - Finansijsko posredovanje	648	65	1.405	964	67	323	1.377	180	5.614	120	10.763
	20.249	3.754	59.085	53.204	3.978	27.869	26.716	11.347	72.971	6.239	285.412
K - Poslovanje nekretninama, iznajmljivanje i poslovne usl.	895	91	2.947	1.997	102	542	2.585	575	9.757	130	19.621
L - Javna uprava i odbrana; obavezno socijalno osiguranje	3.311	855	5.285	4.485	758	2.956	4.789	1.361	14.427	1.420	39.647
M - Obrazovanje	4.176	524	8.570	6.318	434	3.592	4.212	1.432	9.732	1.073	40.063
N - Zdravstveni i socijalni rad	2.408	368	5.952	4.084	371	2.911	3.582	463	9.144	697	29.980
O - Ostale javne, komun., druš., i vlastite uslužne djelatnosti	1.098	160	1.943	1.300	95	998	2.257	926	7.850	153	16.780
P - Djelatnosti domaćinstva/ kućanstava	0	0	2	0	0	0	1	3	0	0	6
Q - Eksteritorijalne org. i tijela	0		0	0	0	0	0	0	653	0	653
00 - Neraspoređeno po djel. KD	313			0	0	0	0	0	1.546	0	1.859
	12.201	1.998	24.699	18.184	1.760	10.999	17.426	4.760	53.109	3.473	148.609

<sup>2</sup> Nisu uključeni zaposleni u vojsci

Grafikon 1  
ZAPOSLENOST U FBiH  
stanje 31.10. 2011. godine



Grafikon 2  
ZAPOSLENOST U FBiH - stanje 31.10. 2011. godine



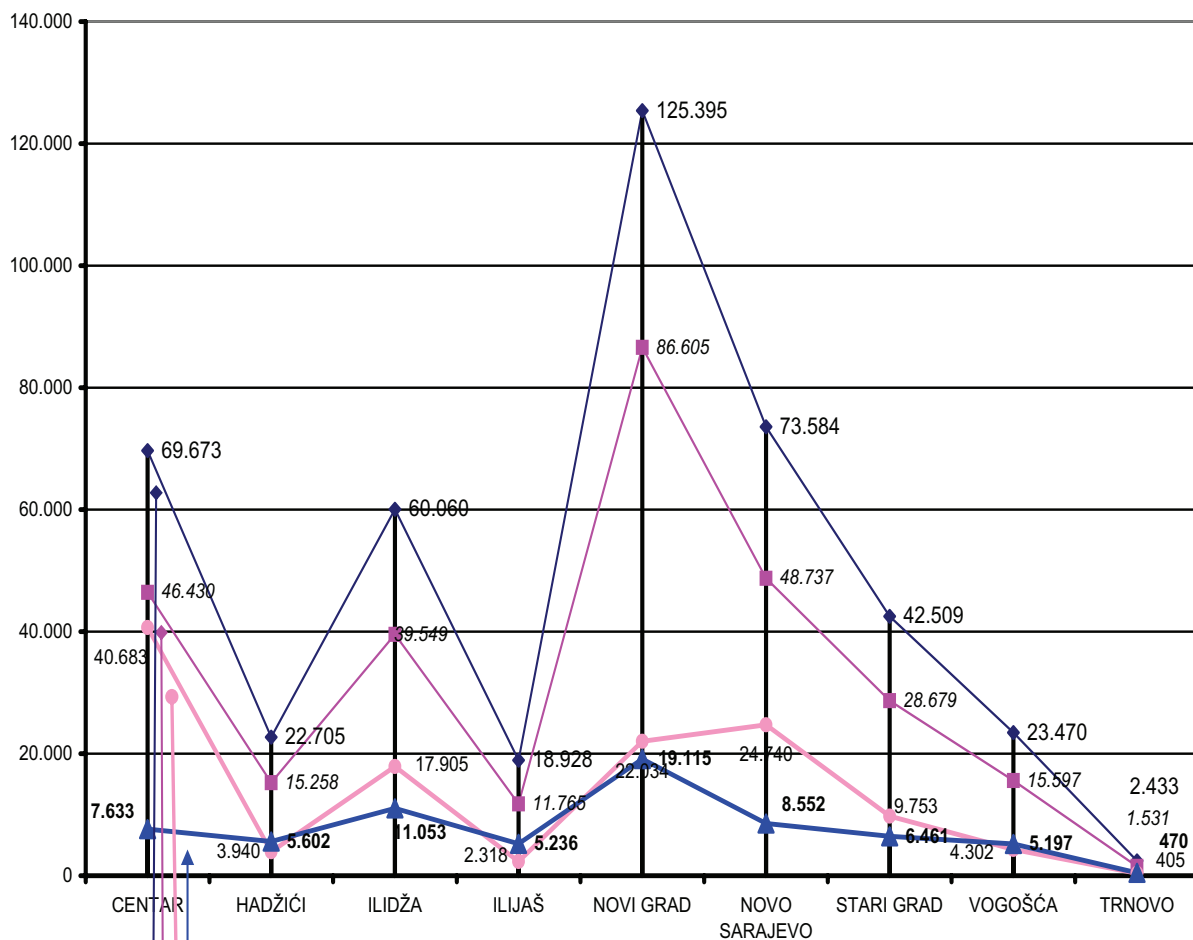


## STANOVNIŠTVO, ZAPOSLENA LICA I REGISTROVANA NEZAPOSLENA LICA U KANTONU SARAJEVO

Tabela 3.2

	CENTAR	HADŽIĆI	ILIDŽA	ILIJAS	NOVI GRAD	NOVO SARAJEVO	STARI GRAD	VOGOŠĆA	TRNOVO	KANTON SARAJEVO
Broj stanovnika procjena (stanje 30.06. 2011.)	69.673	22.705	60.060	18.928	125.395	73.584	42.509	23.470	2.433	<b>438.757</b>
Radno aktivno stanovništvo (15 - 64)	46.430	15.258	39.549	11.765	86.605	48.737	28.679	15.597	1.531	<b>294.151</b>
Broj zaposlenih (stanje 31.10. 2011.)	40.683	3.940	17.905	2.318	22.034	24.740	9.753	4.302	405	<b>126.080</b>
Registrovana nezaposlena lica (stanje 30.11. 2011.)	7.633	5.602	11.053	5.236	19.115	8.552	6.461	5.197	470	<b>69.319</b>

Grafikon 3  
STANOVNIŠTVO, ZAPOSLENA LICA I REGISTROVANA NEZAPOSLENA LICA U KS



Registrovana nezaposlena lica u KS (stanje 30.11. 2011. godine) 69.319

Broj zaposlenih u KS (stanje 31.10. 2011. godine) 126.080

Radno aktivno stanovništvo u KS (15 - 65 godina starosti) 294.151

Broj stanovnika u KS (procjena stanja 30.06.2011. godine) 438.757

## ZAPOSLENOST U KANTONU SARAJEVO PREMA PODACIMA FEDERALNOG ZAVODA PIO/MIO PO PODRUČJIMA I ODJELJCIMA SKD

TABELA 3.3

novembar / studeni 2011. godine

		IV 2011	V 2011	VI 2011	VII 2011	VIII 2011	IX 2011	X 2011	XI 2011
<b>A</b>	<b>Poljoprivreda, lov i šumarstvo</b>	<b>1158</b>	<b>1161</b>	<b>1181</b>	<b>1181</b>	<b>1189</b>	<b>1188</b>	<b>1160</b>	<b>1135</b>
	1 Poljoprivreda, lov i odgovarajuće uslužne djelatnosti	689	689	706	714	714	700	679	655
	2 Šumarstvo i šumarske usluge	469	472	475	467	475	488	481	480
<b>B</b>	<b>Ribarstvo</b>	<b>0</b>	<b>0</b>	<b>0</b>	<b>0</b>	<b>0</b>	<b>0</b>	<b>0</b>	<b>0</b>
	5 Ribarstvo, mrijestilište i ribnjaci, usluge u ribarstvu	0	0	0	0	0	0	0	0
<b>C</b>	<b>Rudarstvo</b>	<b>148</b>	<b>147</b>	<b>150</b>	<b>149</b>	<b>149</b>	<b>148</b>	<b>133</b>	<b>99</b>
	10 Vađenje ugljena i treseta	0	0	0	0	0	0	0	0
	11 Vađenje sirove nafte i zem.gasa,uslužne djelat.vezane za isto	6	3	3	1	1	1	1	1
	13 Vađenje ruda metala	0	0	0	0	0	0	0	0
	14 Vađenje ostalih ruda i kamena	142	144	147	148	148	147	132	98
<b>D</b>	<b>Prerađivačka industrija</b>	<b>14406</b>	<b>14247</b>	<b>14310</b>	<b>14329</b>	<b>14326</b>	<b>14229</b>	<b>13653</b>	<b>13338</b>
	15 Proizvodnja hrane i pića	4039	4024	4027	3999	3943	3928	3913	3892
	16 Proizvodnja duhanskih proizvoda	366	361	355	363	362	344	343	343
	17 Proizvodnja tekstila	351	349	345	345	345	340	339	335
	18 Proizvodnja odjeće, dorada i bojenje krzna	393	395	398	395	395	389	384	378
	19 Prerada kože, izrada galanterije i obuće	329	324	325	330	335	336	331	330
	20 Prerada drveta i proizvodnja proizvoda od drveta, osim namještaja	491	492	496	492	491	494	501	495
	21 Proizvodnja celuloze, papira i proizvoda od papira	37	37	36	37	36	35	35	36
	22 Izdavačka i štamparska djelatnost	1482	1474	1452	1455	1434	1413	1401	1397
	23 Proizvodnja koks, naftnih derivata i nukl. goriva	0	0	0	0	0	0	0	0
	24 Proizvodnja hemikalija i hemijskih proizvoda	764	762	760	759	758	751	751	746
	25 Proizvodnja proizvoda od gume i plastičnih masa	389	384	381	375	376	375	373	370
	26 Proizvodnja ostalih nemetalnih mineralnih proizvoda	663	661	678	682	684	689	694	684
	27 Proizvodnja metala	374	376	372	420	421	426	429	425
	28 Proizvodnja proizvoda od metala, osim mašina/strojeva	1295	1191	1297	1297	1314	1307	1304	1185
	29 Proizvodnja mašina/strojeva i uređaja d.n.	585	577	574	572	574	572	571	574
	30 Proizvodnja kancelarijskih mašina/strojeva i računara/komputera	254	253	250	251	249	241	238	236
	31 Proizvodnja elektr.mašina/strojeva i aparata.d.n.	410	409	408	405	397	394	369	388
	32 Proizvodnja radio televizijskih i komunikacijskih aparata i opreme	46	44	43	44	44	44	44	44
	33 Proizvodnja medicinskih, preciznih i optičkih instrumenata, satova	263	268	268	265	256	257	260	266
	34 Proizvodnja motornih vozila, prikolica i poluprikolica	445	442	444	470	505	499	495	479
	35 Proizvodnja ostalih prijevoznih sredstava	8	8	8	8	9	9	8	8
	36 Proizvodnja namještaja, prerađivačka industrija.d.n.	1167	1162	1145	1114	1149	1145	623	483
	37 Reciklaža	255	254	248	251	249	241	247	244
<b>E</b>	<b>Snabdijevanje električnom energijom, gasom i vodom</b>	<b>3181</b>	<b>3172</b>	<b>3167</b>	<b>3174</b>	<b>3173</b>	<b>3170</b>	<b>3161</b>	<b>3159</b>
	40 Snabdijevanje električnom energijom gasom, parom i toplom vodom	2069	2060	2063	2067	2064	2059	2054	2051
	41 Sakupljanje, prečišćavanje i distribucija vode	1112	1112	1104	1107	1109	1111	1107	1108
<b>F</b>	<b>Građevinarstvo</b>	<b>7443</b>	<b>7357</b>	<b>7384</b>	<b>7351</b>	<b>7309</b>	<b>7278</b>	<b>7259</b>	<b>7229</b>
	45 Građevinarstvo	7443	7357	7384	7351	7309	7278	7259	7229
<b>G</b>	<b>Trgovina; popravak motornih vozila, motocikala te predmeta za vlastitu upotrebu i domaćinstvo</b>	<b>25767</b>	<b>25619</b>	<b>25595</b>	<b>25535</b>	<b>25397</b>	<b>25233</b>	<b>25134</b>	<b>24990</b>
	50 Trgovina motornim vozilima i motociklima, održavanje i popravak; trgovina na malo gorivima	2396	2360	2354	2343	2346	2329	2306	2296
	51 Trgovina na veliko i posred. u trgovini, osim trgovine motornim vozilima	13299	13225	13228	13151	13056	12894	12900	12803
	52 Trgovina na malo, osim trg. motor. vozil. i motoc., popr.	10072	10034	10013	10041	9995	10010	9928	9891
<b>H</b>	<b>Ugostiteljstvo</b>	<b>5164</b>	<b>5107</b>	<b>5037</b>	<b>5010</b>	<b>4925</b>	<b>4978</b>	<b>4963</b>	<b>4902</b>
	55 Ugostiteljstvo	5164	5107	5037	5010	4925	4978	4963	4902
<b>I</b>	<b>Saobraćaj, skladištenje i veze</b>	<b>10769</b>	<b>10783</b>	<b>10756</b>	<b>10767</b>	<b>10731</b>	<b>10653</b>	<b>10658</b>	<b>10650</b>
	60 Kopneni prevoz, cjevovodni transport	5646	5646	5600	5647	5612	5527	5519	5512
	61 Pomorski i riječni prevoz	9	9	8	7	7	7	7	7
	62 Vazdušni saobraćaj	130	131	130	130	130	129	129	130
	63 Prateće i pomoćne djelatnosti u saobraćaju i djelatnost putničkih agencija	1653	1657	1660	1615	1605	1607	1606	1601
	64 Poštanske aktivnosti i komunikacije	3331	3340	3358	3368	3377	3383	3397	3400

## ZAPOSLENOST U KANTONU SARAJEVO PREMA PODACIMA FEDERALNOG ZAVODA PIO/MIO PO PODRUČJIMA I ODJELJCIMA SKD

TABELA 3.3 Nastavak

		IV 2011	V 2011	VI 2011	VII 2011	VIII 2011	IX 2011	X 2011	XI 2011
<b>J</b>	<b>Finansijsko posredovanje</b>	<b>5659</b>	<b>5637</b>	<b>5607</b>	<b>5567</b>	<b>5536</b>	<b>5511</b>	<b>5510</b>	<b>5498</b>
	65 Finansijsko posredovanje, osim osiguranja i penzijskih fondova	4352	4344	4311	4283	4257	4235	4232	4227
	66 Osiguranje i penzijski/mirovinski fondovi, osim obaveznog socijalnog osiguranja	1030	1023	1022	1019	1017	1015	1017	1015
	67 Pomoćne djelatnosti u finansijskom posredovanju	277	270	274	265	262	261	261	256
<b>K</b>	<b>Poslovanje nekretninama, iznajmljivanje i poslovne usluge</b>	<b>11440</b>	<b>11423</b>	<b>11486</b>	<b>11379</b>	<b>11357</b>	<b>11309</b>	<b>11232</b>	<b>11172</b>
	70 Poslovanje nekretninama	891	880	887	869	876	869	877	873
	71 Iznajmljivanje mašina i opreme, bez rukovaoca; iznajmljivanje predmeta za ličnu upotrebu i domaćinstvo	229	224	222	222	221	220	221	222
	72 Računarske i srodne aktivnosti	1269	1254	1258	1253	1248	1236	1234	1234
	73 Istraživanje i razvoj	521	517	513	512	509	511	504	506
	74 Ostale poslovne djelatnosti	8530	8548	8606	8523	8503	8473	8396	8337
<b>L</b>	<b>Javna uprava i odbrana; obavezno socijalno osiguranje</b>	<b>20585</b>	<b>20666</b>	<b>20674</b>	<b>20675</b>	<b>20607</b>	<b>20640</b>	<b>20650</b>	<b>20669</b>
	75 Javna uprava i odbrana; obavezno socijalno osiguranje	20585	20666	20674	20675	20607	20640	20650	20669
<b>M</b>	<b>Obrazovanje</b>	<b>9929</b>	<b>9884</b>	<b>9868</b>	<b>9718</b>	<b>9583</b>	<b>9619</b>	<b>9783</b>	<b>9793</b>
	80 Obrazovanje	9929	9884	9868	9718	9583	9619	9783	9793
<b>N</b>	<b>Zdravstvena i socijalna zaštita</b>	<b>9575</b>	<b>9581</b>	<b>9588</b>	<b>9562</b>	<b>9537</b>	<b>9503</b>	<b>9466</b>	<b>9447</b>
	85 Zdravstvena i socijalna zaštita	9575	9581	9588	9562	9537	9503	9466	9447
<b>O</b>	<b>Ostale javne, društvene, socijalne i lične uslužne djelatnosti</b>	<b>9589</b>	<b>9587</b>	<b>9494</b>	<b>9497</b>	<b>9410</b>	<b>9364</b>	<b>9294</b>	<b>9328</b>
	90 Uklanjanje otpadnih voda, odvoz smeća i slično	1256	1260	1254	1251	1237	1228	1207	1225
	91 Djelatnost organizacija na bazi učlanjenja, d.n.	2199	2192	2147	2147	2142	2145	2139	2125
	92 Rekreativne, kulturne i sportske djelatnosti	3972	3942	3926	3922	3880	3851	3819	3820
	93 Ostale uslužne djelatnosti	2162	2193	2167	2177	2151	2140	2129	2158
<b>P</b>	<b>Privatna domaćinstva sa zaposlenim osobama</b>	<b>4</b>	<b>4</b>	<b>4</b>	<b>4</b>	<b>4</b>	<b>4</b>	<b>4</b>	<b>4</b>
	95 Privatna domaćinstva sa zaposlenim osobama	4	4	4	4	4	4	4	4
<b>Q</b>	<b>Eksteritorijalne organizacije i tijela</b>	<b>1597</b>	<b>1592</b>	<b>1593</b>	<b>1586</b>	<b>1554</b>	<b>1544</b>	<b>1544</b>	<b>1547</b>
	99 Eksteritorijalne organizacije i tijela	1597	1592	1593	1586	1554	1544	1544	1547
	<b>UKUPNO</b>	<b>136.414</b>	<b>135.967</b>	<b>135.894</b>	<b>135.484</b>	<b>134.787</b>	<b>134.371</b>	<b>133.604</b>	<b>132.960</b>

\*Izvor podataka: ERC ZIPO

## 3.4 ZAPOSLENOST U KANTONU SARAJEVO PREMA PODACIMA FEDERALNOG ZAVODA PIO/MIO PO OPĆINAMA

	BROJ ZAPOSLENIH				
	XII 2010.	X 2011.	XI 2011.	INDEX	
				XI 2011. XII 2010.	XI 2011. X 2011.
<b>KS UKUPNO</b>	<b>139.488</b>	<b>133.604</b>	<b>132.960</b>	<b>95,32</b>	<b>99,52</b>
Hadžići	3.699	3.392	3.366	91,00	99,23
Iliđža	18.925	17.626	17.294	91,38	98,12
Ilijaš	2.372	2.314	2.315	97,60	100,04
Vogošća	4.051	3.515	3.784	93,41	107,65
Trnovo	215	198	195	90,70	98,48
<b>UKUPNO GRAD</b>	<b>110.226</b>	<b>106.259</b>	<b>106.006</b>	<b>96,17</b>	<b>99,76</b>
Centar	43.872	42.733	42.621	97,15	99,74
Novi Grad	24.872	23.752	23.625	94,99	99,47
Novo Sarajevo	25.979	25.266	25.243	97,17	99,91
Stari Grad	15.503	14.508	14.517	93,64	100,06

**POSREDOVANJE JAVNE USTANOVE "SLUŽBA ZA ZAPOSŁJAVANJE KANTONA SARAJEVO"  
SARAJEVO**

*Kanton Sarajevo - općinski biro*

Tabela 4

novembar / studeni 2011.godine

	Podnijete prijave o slob. rad. mjestima	Realizovane prijave	Zaposleni sa evidencije nezaposlenih lica	Prestanak radnog odnosa
<b>KS UKUPNO</b>	<b>112</b>	<b>23</b>	<b>856</b>	<b>240</b>
Hadžići	0	0	62	19
Iliđža	38	6	119	33
Ilijaš	1	1	38	20
Vogošća	0	0	54	17
Trnovo	0	0	4	1
<b>UKUPNO GRAD</b>	<b>73</b>	<b>16</b>	<b>579</b>	<b>150</b>
Centar	11	11	105	26
Novi Grad	36	3	275	69
Novo Sarajevo	26	2	123	34
Stari Grad	0	0	76	21

*Ukupno, učešće žena, indexi*

Tabela 5

novembar / studeni 2011.godine

	UKUPNO		INDEX	ŽENE		INDEX
	X	XI	XI	X	XI	XI
	2011.	2011.	X	2011.	2011.	X
Podnijete prijave o potrebama za radnic.	107	112	104,67	34	30	88,24
Real. prijave o slobodn- im radnim mjestima	17	23	135,29	8	7	87,50
Zapos. sa evidencije nezaposlenih lica	1127	856	75,95	586	453	77,30
Prestan. rad. odnosa	347	240	69,16	152	120	78,95

**REGISTROVANA NEZAPOSLENOST U KS**

*Nezaposlena lica, nezaposlena lica koja prvi put traže zaposlenje i prijavljena nezaposlena lica u toku mjeseca, ukupno  
i općinski biro*

Tabela 6

novembar / studeni 2011.godine

	Nezaposlena lica	Prvi put traže zaposlenje	Novoprijavljena lica u toku mjeseca
<b>KS UKUPNO</b>	<b>69.319</b>	<b>28.226</b>	<b>1.854</b>
Hadžići	5.602	2.869	105
Iliđža	11.053	4.258	312
Ilijaš	5.236	2.962	93
Vogošća	5.197	2.319	135
Trnovo	470	203	13
<b>UKUPNO GRAD</b>	<b>41.761</b>	<b>15.615</b>	<b>1.196</b>
Centar	7.633	2.883	241
Novi Grad	19.115	7.281	539
Novo Sarajevo	8.552	2.929	261
Stari Grad	6.461	2.522	155

**REGISTROVANA NEZAPOSLENA LICA U KS****( općinski biroi, pol i stepen stručnog obrazovanja )**

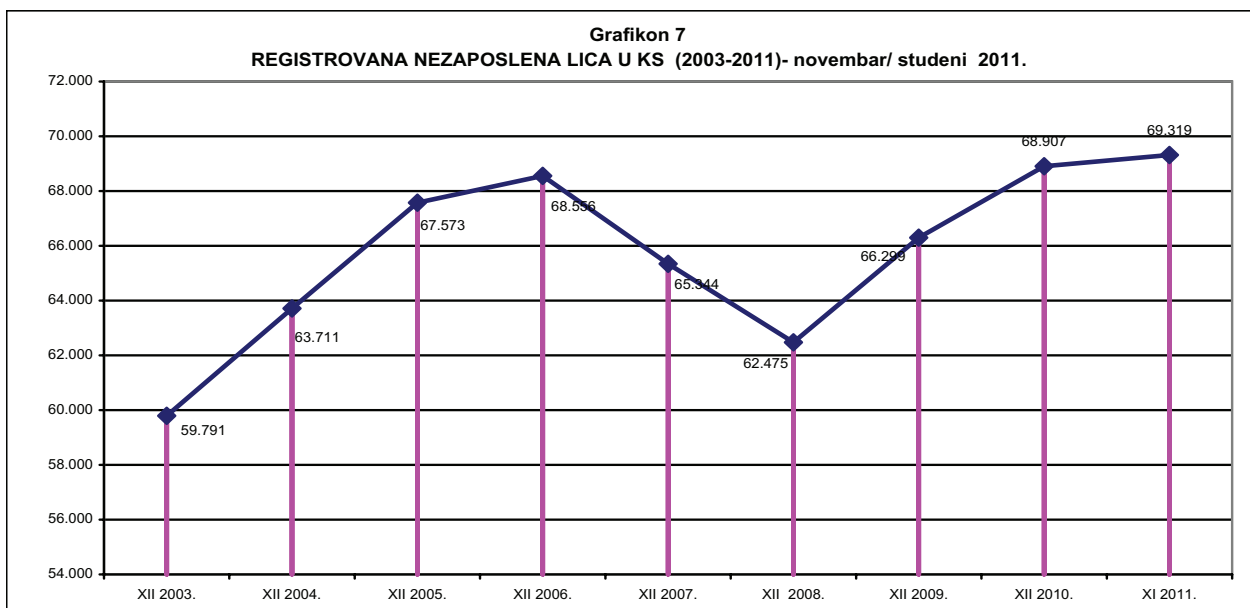
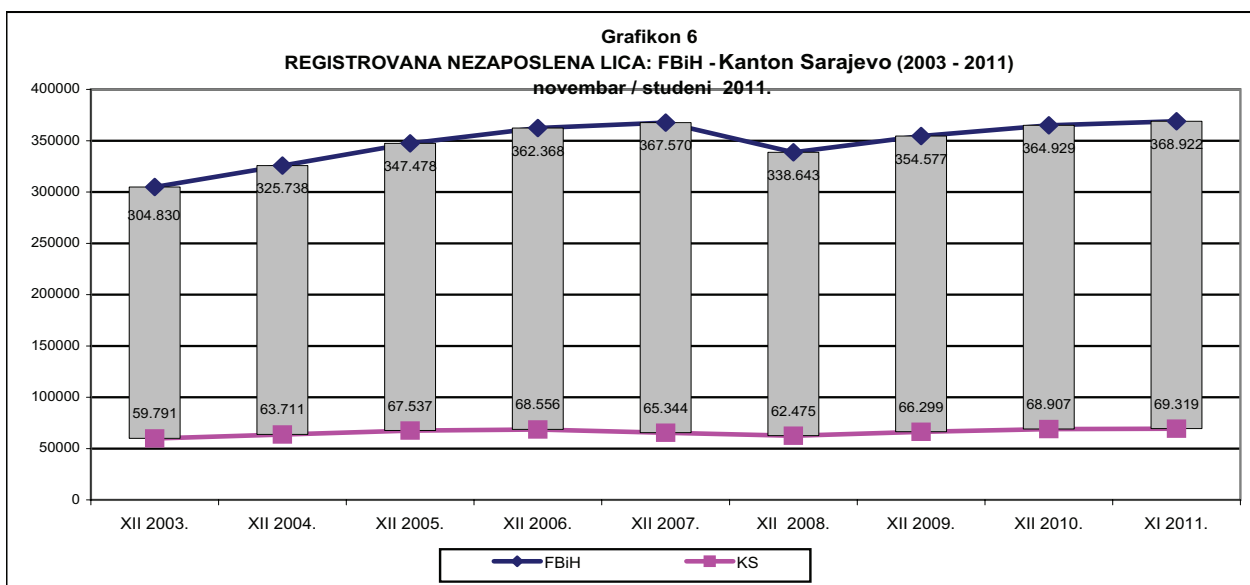
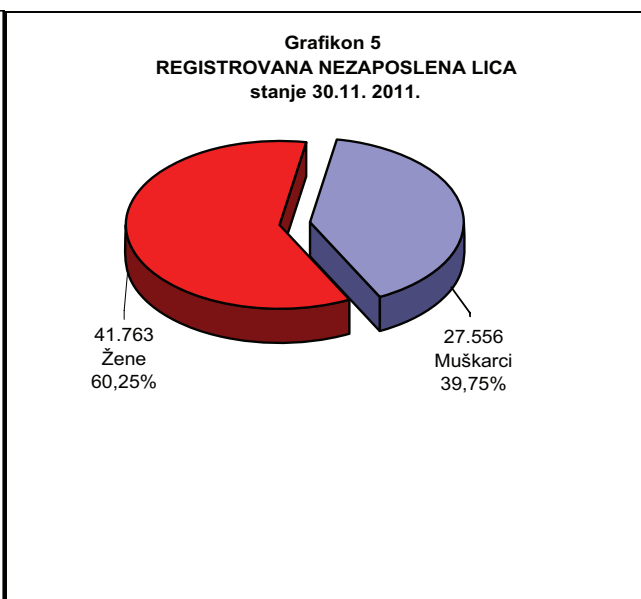
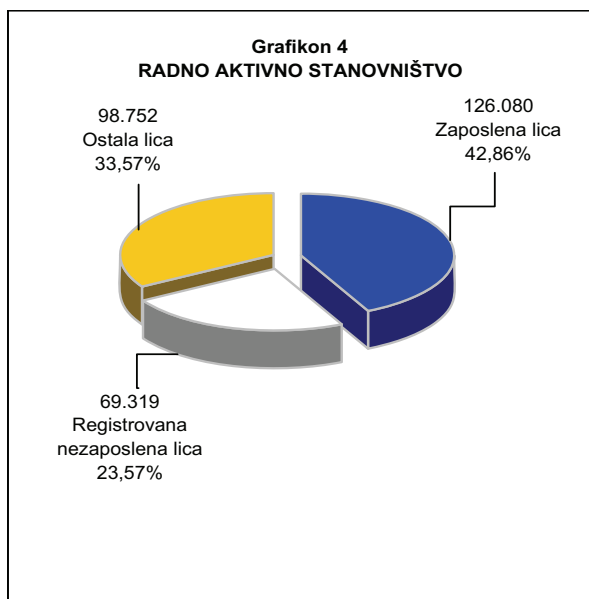
Tabela 7

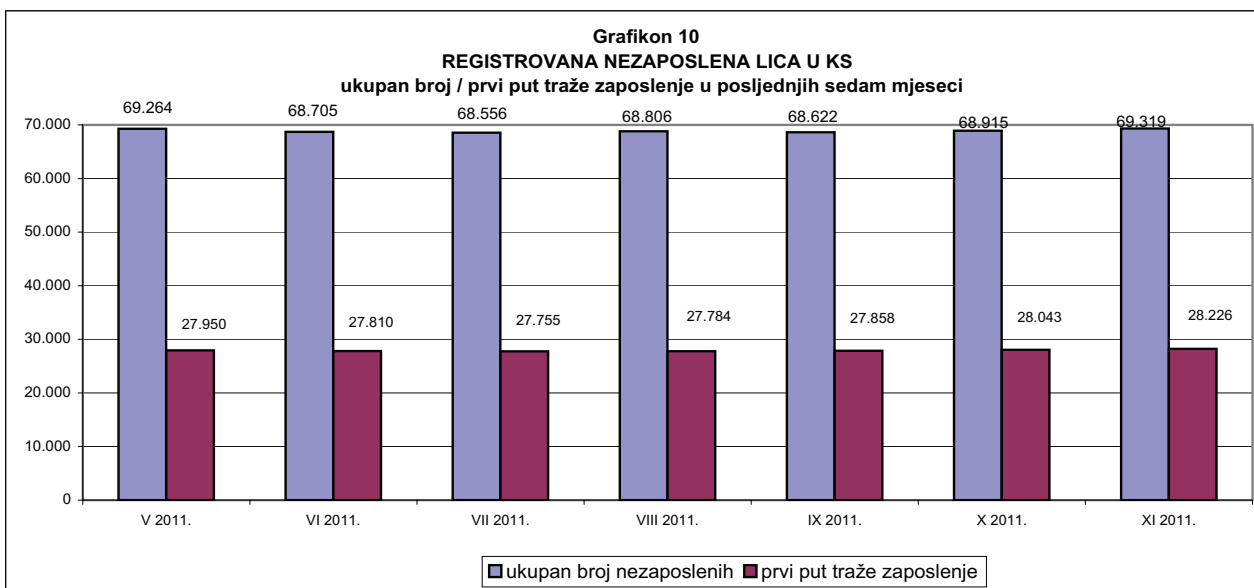
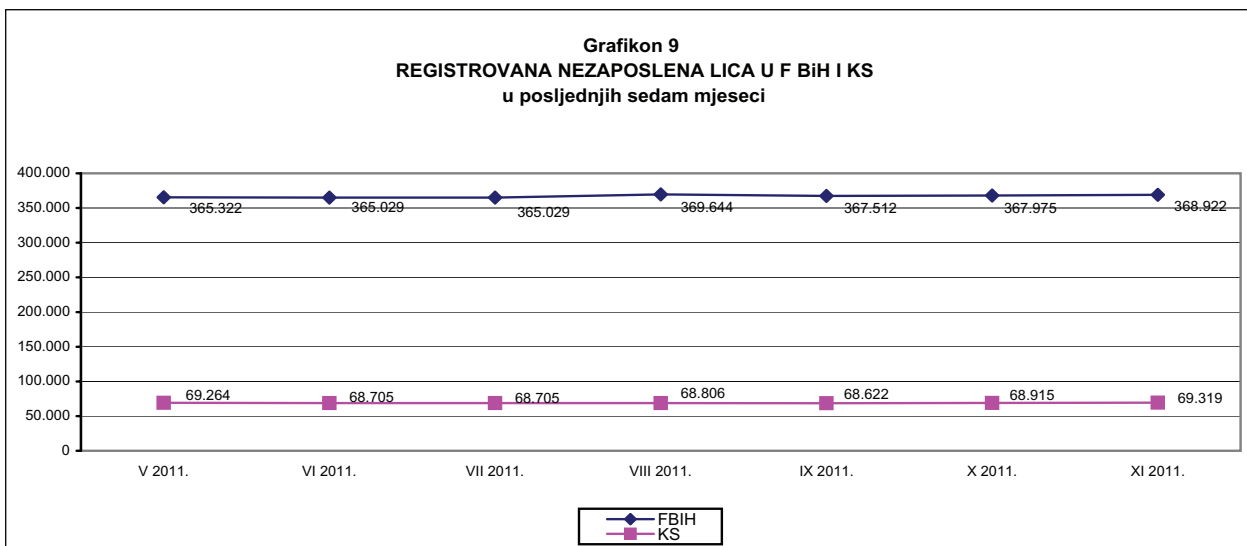
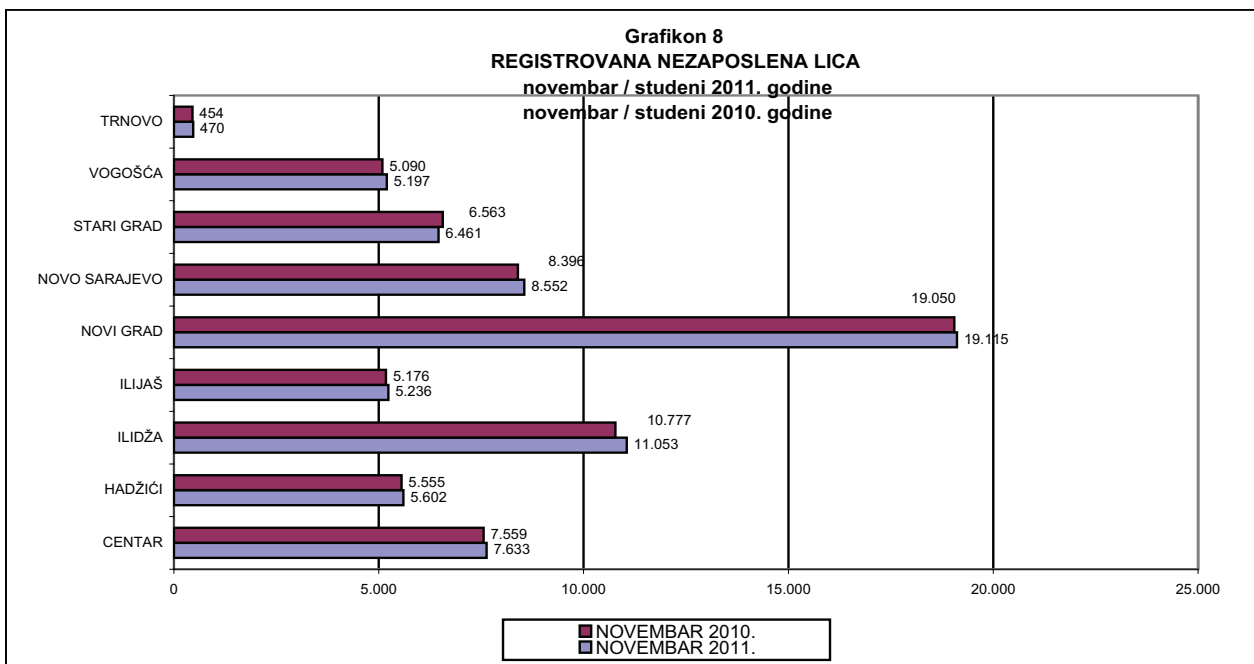
		UKUPNO	CENTAR	HADŽIĆI	ILIDŽA	ILIJAS	NOVI GRAD	NOVO SARAJEVO	STARI GRAD	VOGOŠĆA	TRNOVO
Stanje	31.12. 2003.	<b>59.791</b>	6.575	4.484	9.399	3.950	16.640	8.099	5.585	4.710	349
	31.12. 2004.	<b>63.711</b>	6.921	5.074	10.215	4.348	17.529	8.160	6.030	5.064	370
	31.12.2005.	<b>67.537</b>	7.372	5.590	10.706	4.749	18.646	8.488	6.317	5.289	380
	31.12.2006.	<b>68.556</b>	7.416	5.735	10.752	4.962	19.138	8.434	6.478	5.219	422
	31.12.2007.	<b>65.344</b>	7.121	5.440	10.407	4.873	18.029	7.946	6.097	5.028	403
	31.12.2008.	<b>62.475</b>	6.872	5.043	10.025	4.797	17.177	7.525	5.926	4.687	423
	31.12.2009.	<b>66.299</b>	7.270	5.271	10.552	5.040	18.387	8.029	6.378	4.930	442
	31.12.2010.	<b>68.907</b>	7.596	5.556	10.855	5.181	19.104	8.436	6.573	5.130	476
	30.11.2011.	<b>69.319</b>	7.633	5.602	11.053	5.236	19.115	8.552	6.461	5.197	470

	31.05.2011.	<b>69.264</b>	7.529	5.616	11.030	5.225	19.204	8.484	6.534	5.150	492
	30.06.2011.	<b>68.705</b>	7.452	5.540	10.898	5.217	19.054	8.419	6.517	5.135	473
	31.07.2011.	<b>68.556</b>	7.485	5.572	10.887	5.189	18.981	8.401	6.491	5.096	454
	31.08.2011.	<b>68.806</b>	7.532	5.573	10.905	5.193	19.076	8.441	6.505	5.123	458
	30.09.2011.	<b>68.622</b>	7.542	5.576	10.890	5.192	18.993	8.398	6.431	5.138	462
	31.10.2011.	<b>68.915</b>	7.571	5.592	10.956	5.209	19.006	8.495	6.465	5.158	463
	30.11.2011.	<b>69.319</b>	7.633	5.602	11.053	5.236	19.115	8.552	6.461	5.197	470

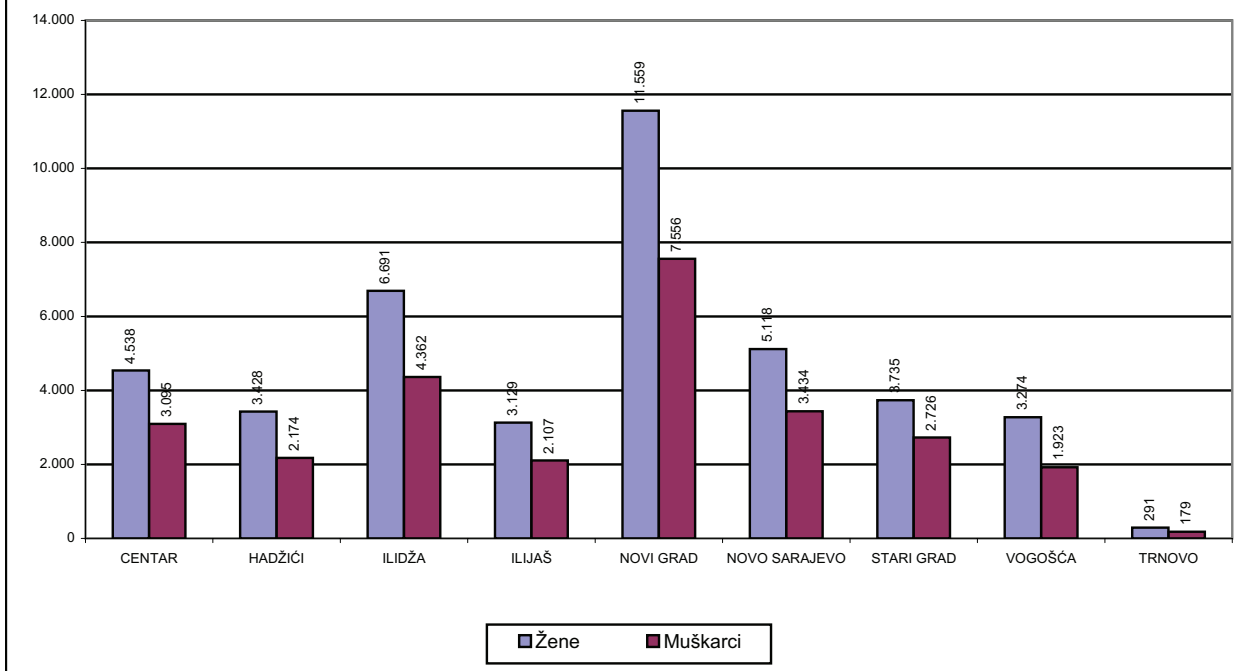
novembar / studeni 2011.

UKUPNO	Ukupno	<b>69.319</b>	<b>7.633</b>	<b>5.602</b>	<b>11.053</b>	<b>5.236</b>	<b>19.115</b>	<b>8.552</b>	<b>6.461</b>	<b>5.197</b>	<b>470</b>
	Žene	<b>41.763</b>	<b>4.538</b>	<b>3.428</b>	<b>6.691</b>	<b>3.129</b>	<b>11.559</b>	<b>5.118</b>	<b>3.735</b>	<b>3.274</b>	<b>291</b>
NKV	Ukupno	<b>21.698</b>	1.866	2.269	3.677	2.350	5.837	1.828	1.711	1.906	254
	Žene	<b>14.763</b>	1.199	1.603	2.537	1.594	4.005	1.193	1.062	1.379	191
PKV	Ukupno	<b>460</b>	46	18	127	46	99	57	39	28	0
	Žene	<b>227</b>	20	13	67	24	53	24	14	12	0
KV	Ukupno	<b>19.076</b>	1.743	1.778	3.182	1.542	5.450	2.016	1.781	1.465	119
	Žene	<b>8.753</b>	794	802	1.455	729	2.439	982	789	721	42
VKV	Ukupno	<b>444</b>	56	16	89	20	111	69	45	33	5
	Žene	<b>72</b>	16	1	11	1	24	12	5	2	0
NSS	Ukupno	<b>414</b>	56	3	77	21	125	70	42	19	1
	Žene	<b>402</b>	53	3	75	20	124	66	41	19	1
SSS	Ukupno	<b>19.933</b>	2.483	1.338	3.073	1.039	5.532	2.942	2.067	1.380	79
	Žene	<b>12.557</b>	1.525	881	1.970	632	3.580	1.773	1.270	875	51
VŠS	Ukupno	<b>873</b>	141	20	123	22	234	187	99	46	1
	Žene	<b>562</b>	86	13	87	7	151	113	72	32	1
VSS	Ukupno	<b>6.421</b>	1.242	160	705	196	1.727	1.383	677	320	11
	Žene	<b>4.427</b>	845	112	489	122	1.183	955	482	234	5

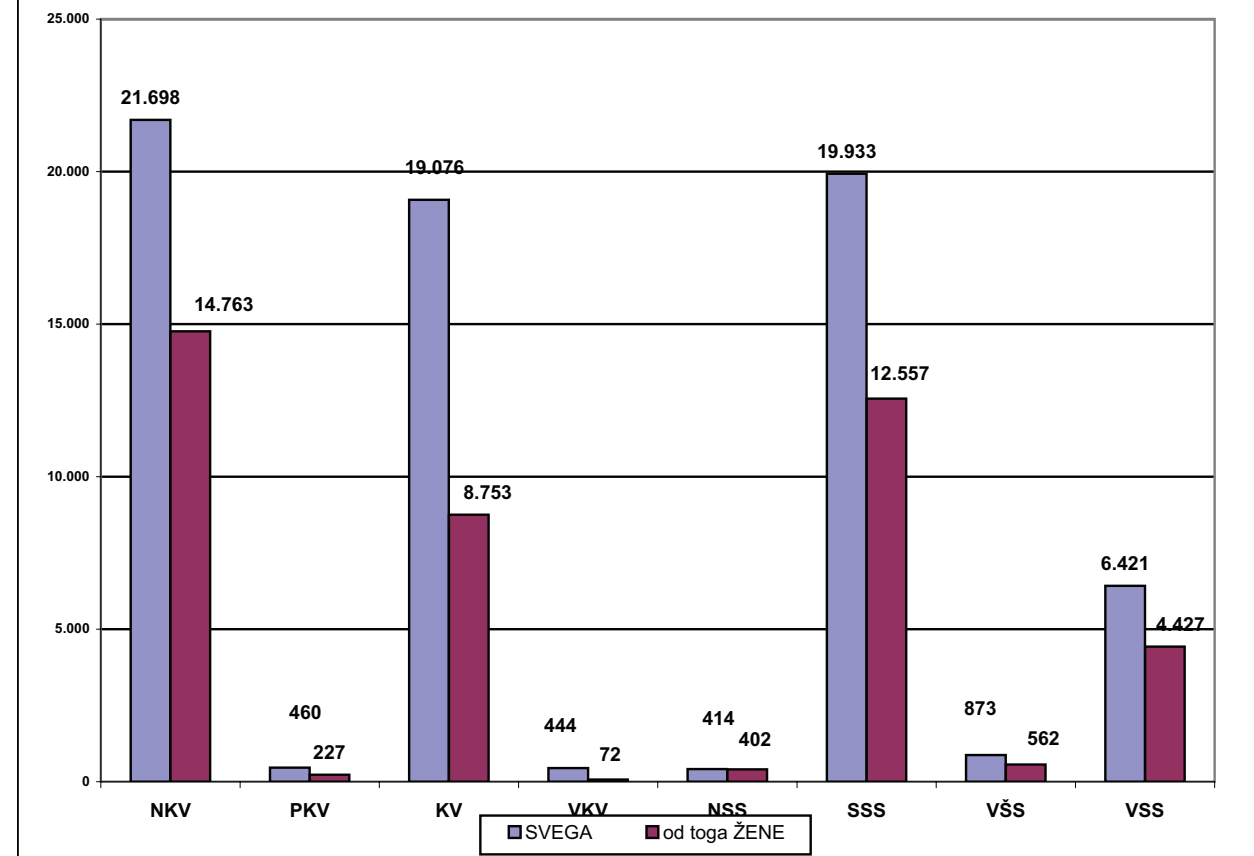




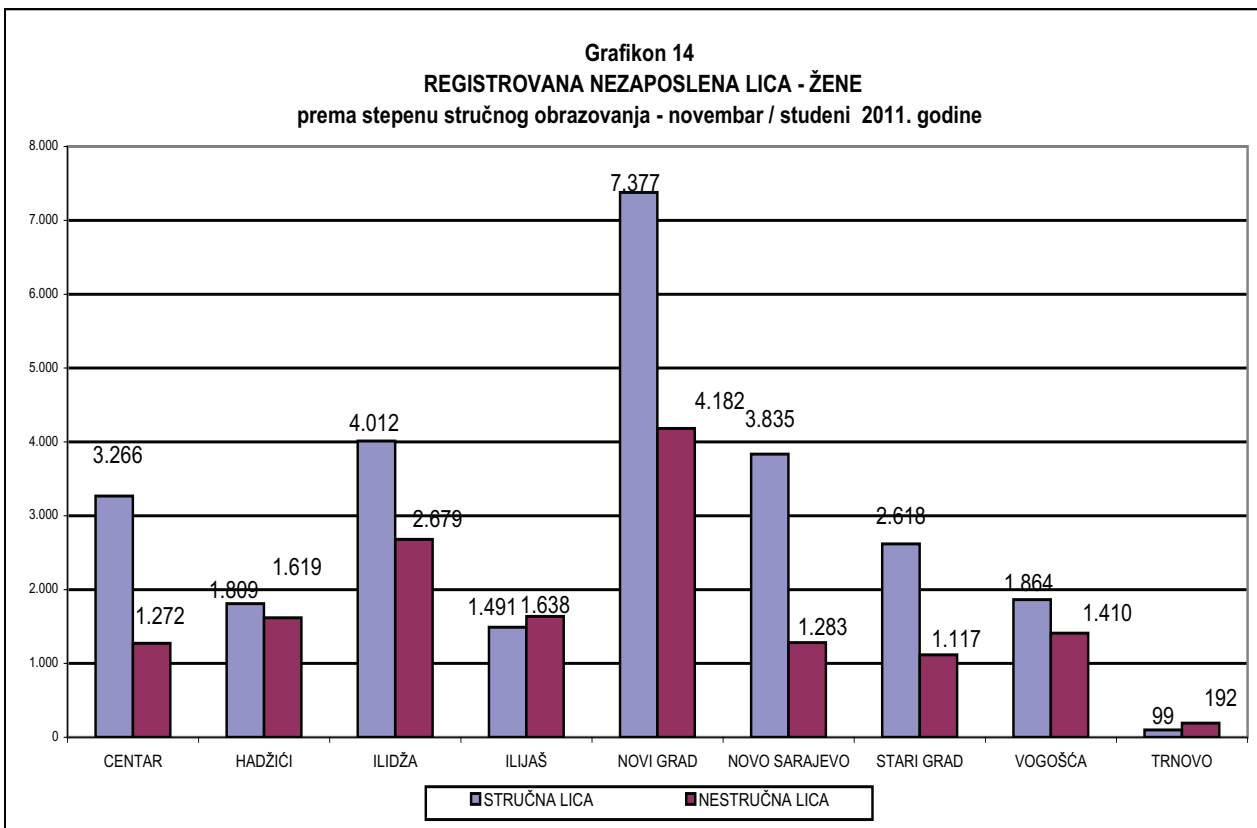
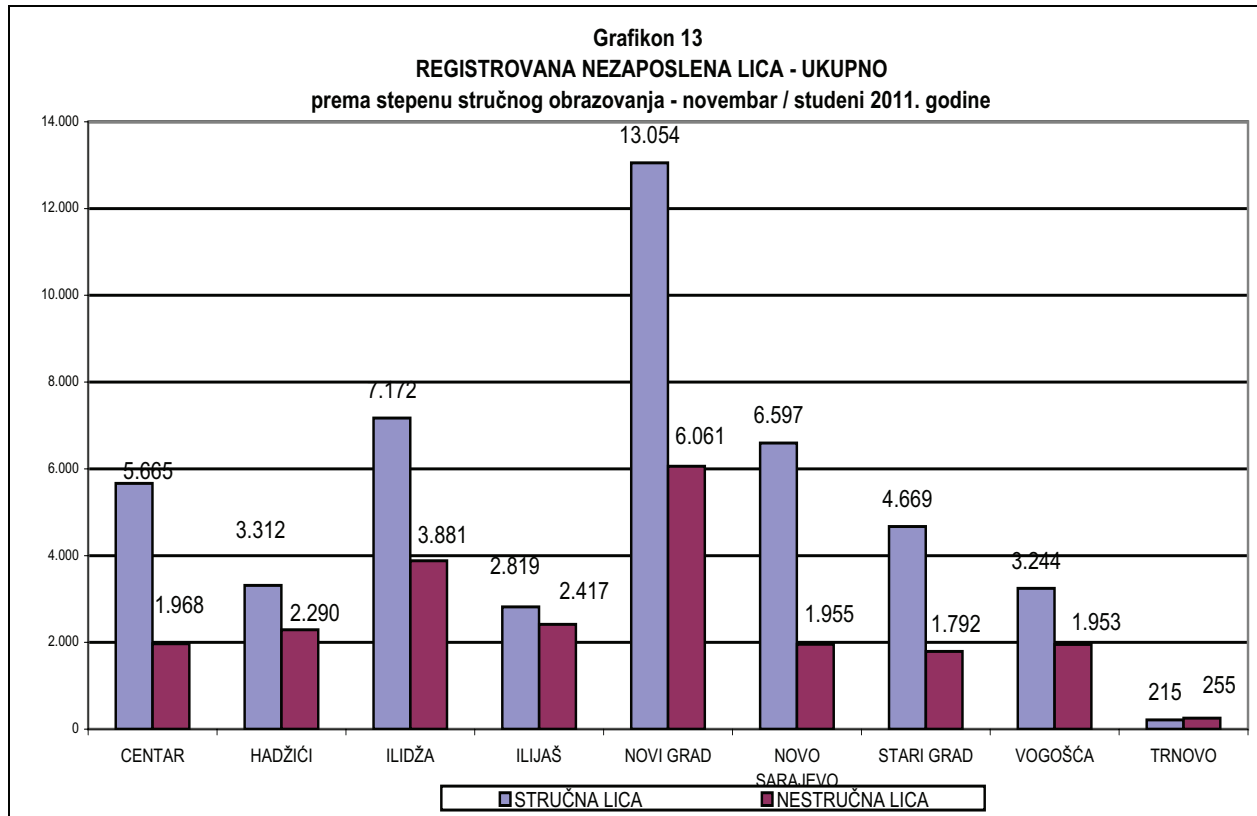
Grafikon 11  
 REGISTROVANA NEZAPOSLENA LICA  
 po polu  
 novembar / studeni 2011. godine



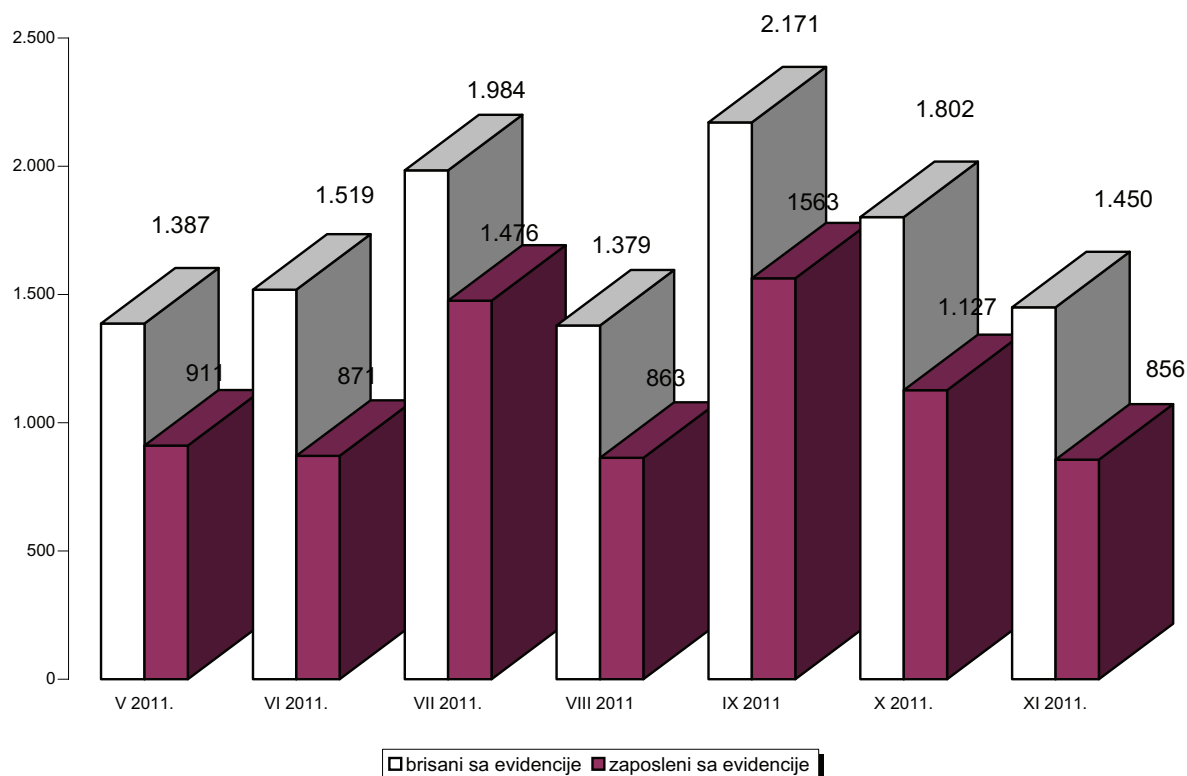
Grafikon 12  
 REGISTROVANA NEZAPOSLENA LICA  
 prema stepenu stručnog obrazovanja i polu - novembar / studeni 2011. godine



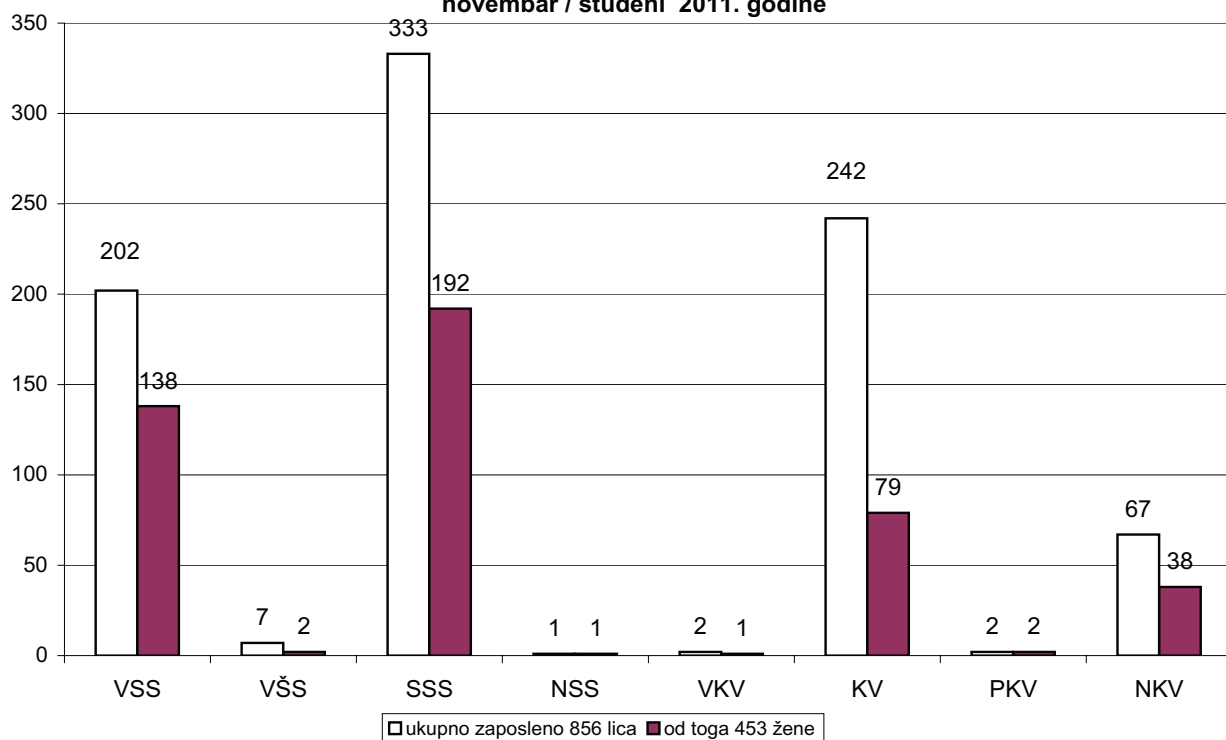




**Grafikon 15**  
**BROJ BRISANIH I ZAPOSLENIH LICA SA EVIDENCIJE NEZAPOSLENIH**  
**u posljednjih sedam mjeseci**



**Grafikon 16**  
**Stepen stručnog obrazovanja nezaposlenih lica zaposlenih sa evidencije JU**  
**"Služba za zapošljavanje Kantona Sarajevo" Sarajevo**  
**novembar / studeni 2011. godine**



## REGISTROVANA NEZAPOSLENOST U KS

Ukupno, učešće žena, indexi

Tabela 8

novembar / studeni 2011.godine

	UKUPNO		INDEX	ŽENE		INDEX
	X	XI	XI	X	XI	XI
	2011.	2011.	X	2011.	2011.	X
1. Nezaposlena lica	68.915	69.319	100,59	41.580	41.763	100,44
2. Od kolone UKUPNO prvi put traže zaposlenje	28.043	28.226	100,65	19.209	19.334	100,65
3. Novoprijavljena lica u toku mjeseca	2.095	1.854	88,50	1.030	940	91,26

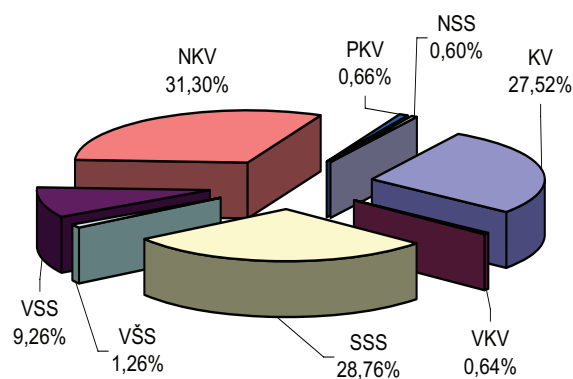
## Prema stepenu stručnog obrazovanja

Tabela 9

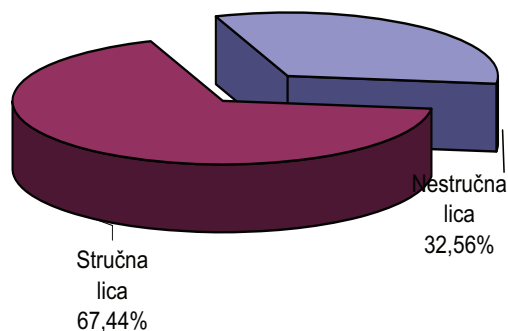
novembar / studeni 2011.godine

	Nezaposlena lica Ukupno	Od kolone - Ukupno prvi put traže zap.	Novoprijavljena lica u toku mjeseca
<b>KS UKUPNO</b>	<b>69.319</b>	<b>28.226</b>	<b>1.854</b>
Stručna lica - ukupno	46.747	16.897	1.601
KV	19.076	5.641	467
VKV	444	14	8
SSS	19.933	7.891	636
VŠS	873	153	19
VSS	6.421	3.198	471
Nestruč. lica - ukupno	22.572	11.329	253
NKV	21.698	11.096	246
PKV	460	180	4
NSS	414	53	3

Grafikon 17  
Registrovana nezaposlena lica prema stepenu stručnog obrazovanja - novembar / studeni 2011. godine



Grafikon 18  
Registrovana nezaposlena lica prema stručnosti - novembar / studeni 2011. godine



**REGISTROVANA NEZAPOSLENOST**  
Demobilizirani branioци, članovi porodica poginulih branilaca,  
ratni vojni invalidi, ostali invalidi - općinski biro

Tabela 10

novembar / studeni 2011.godine

	Demobilizirani branioци	Članovi porodica pog- inulih branilaca	Ratni vojni invalidi	Ostali invalidi
<b>KS UKUPNO</b>	<b>9.679</b>	<b>1.101</b>	<b>1.175</b>	<b>1.111</b>
Hadžići	955	108	92	56
Ilić	1.578	111	156	128
Ilijaš	753	100	87	41
Vogošća	693	191	102	94
Trnovo	83	10	13	6
<b>UKUPNO GRAD</b>	<b>5.617</b>	<b>581</b>	<b>725</b>	<b>786</b>
Centar	987	154	139	166
Novi Grad	2.463	216	303	356
Novo Sarajevo	1.208	137	166	191
Stari Grad	959	74	117	73

**Demobilizirani branioци, članovi porodica poginulih branilaca,**  
ratni vojni invalidi, ostali invalidi - prema stepenu stručnog obraz. i polu

Tabela 11

novembar / studeni 2011.godine

					DEMIBIL.	ČL..por.po.br.	RVI	OSTALI invalidi
		X 2011.	XI 2011.	XI X	XI 2011.	XI 2011.	XI 2011.	XI 2011.
<b>KS UKUPNO</b>	<b>UKUPNO</b>	<b>13.054</b>	<b>13.066</b>	<b>100,09</b>	<b>9.679</b>	<b>1.101</b>	<b>1.175</b>	<b>1.111</b>
	žene	2.234	2.229	99,78	930	706	30	563
VSS	<b>UKUPNO</b>	<b>272</b>	<b>278</b>	<b>102,21</b>	<b>142</b>	<b>88</b>	<b>21</b>	<b>27</b>
	žene	90	95	105,56	11	65	0	19
VŠS	<b>UKUPNO</b>	<b>131</b>	<b>131</b>	<b>100,00</b>	<b>106</b>	<b>5</b>	<b>11</b>	<b>9</b>
	žene	19	19	100,00	10	4	0	5
SSS	<b>UKUPNO</b>	<b>1.992</b>	<b>1.981</b>	<b>99,45</b>	<b>1.365</b>	<b>267</b>	<b>149</b>	<b>200</b>
	žene	524	519	99,05	235	165	6	113
VKV	<b>UKUPNO</b>	<b>265</b>	<b>266</b>	<b>100,38</b>	<b>226</b>	<b>2</b>	<b>35</b>	<b>3</b>
	žene	4	4	100,00	4	0	0	0
KV	<b>UKUPNO</b>	<b>5.044</b>	<b>5.066</b>	<b>100,44</b>	<b>3.804</b>	<b>342</b>	<b>486</b>	<b>434</b>
	žene	555	548	98,74	211	153	9	175
Stručna lica	<b>UKUPNO</b>	<b>7.704</b>	<b>7.722</b>	<b>100,23</b>	<b>5.643</b>	<b>704</b>	<b>702</b>	<b>673</b>
	žene	1.192	1.185	99,41	471	387	15	312
NKV	<b>UKUPNO</b>	<b>5.033</b>	<b>5.028</b>	<b>99,90</b>	<b>3.877</b>	<b>380</b>	<b>457</b>	<b>314</b>
	žene	934	938	100,43	424	305	13	196
PKV	<b>UKUPNO</b>	<b>262</b>	<b>262</b>	<b>100,00</b>	<b>121</b>	<b>8</b>	<b>14</b>	<b>119</b>
	žene	64	63	98,44	7	6	0	50
NSS	<b>UKUPNO</b>	<b>55</b>	<b>54</b>	<b>98,18</b>	<b>38</b>	<b>9</b>	<b>2</b>	<b>5</b>
	žene	44	43	97,73	28	8	2	5
Nestručna lica	<b>UKUPNO</b>	<b>5.350</b>	<b>5.344</b>	<b>99,89</b>	<b>4.036</b>	<b>397</b>	<b>473</b>	<b>438</b>
	žene	1.042	1.044	100,19	459	319	15	251

## REGISTROVANA NEZAPOSLENOST

Po općinskim biroima, učešće žena, indexi

Tabela 12

novembar / studeni 2011.godine

	UKUPNO		INDEX	ŽENE		INDEX
	X	XI	XI	X	XI	XI
	2011.	2011.	X	2011.	2011.	X
<b>KANTON SARAJEVO</b>						
<b>UKUPNO</b>	<b>68.915</b>	<b>69.319</b>	<b>100,59</b>	<b>41.580</b>	<b>41.763</b>	<b>100,44</b>
Hadžići	5.592	5.602	100,18	3.433	3.428	99,85
Iliđža	10.956	11.053	100,89	6.645	6.691	100,69
Ilijaš	5.209	5.236	100,52	3.114	3.129	100,48
Vogošća	5.158	5.197	100,76	3.253	3.274	100,65
Trnovo	463	470	101,51	288	291	101,04
<b>UKUPNO GRAD</b>	<b>41.537</b>	<b>41.761</b>	<b>100,54</b>	<b>24.847</b>	<b>24.950</b>	<b>100,41</b>
Centar	7.571	7.633	100,82	4.492	4.538	101,02
Novi Grad	19.006	19.115	100,57	11.527	11.559	100,28
Novo Sarajevo	8.495	8.552	100,67	5.100	5.118	100,35
Stari Grad	6.465	6.461	99,94	3.728	3.735	100,19

## REGISTROVANA NEZAPOSLENOST I ZAPOS LJAVANJE U KS

Tabela 13

novembar / studeni 2011.godine

	UKUPNO	O P C I N A								
		Hadžići	Iliđža	Ilijaš	Vogošća	Trnovo	Centar	Novi Grad	Novo Sarajevo	Stari Grad
<b>Ukupno registrovana nezaposlenost</b>	<b>69.319</b>	<b>5.602</b>	<b>11.053</b>	<b>5.236</b>	<b>5.197</b>	<b>470</b>	<b>7.633</b>	<b>19.115</b>	<b>8.552</b>	<b>6.461</b>
Od ukupno reg.nezapos. prvi put traže zaposlenje	28.226	2.869	4.258	2.962	2.319	203	2.883	7.281	2.929	2.522
Prestanci rad. odnosa	240	19	33	20	17	1	26	69	34	21
Novoprijav. lica u toku mj	1.854	105	312	93	135	13	241	539	261	155
Brisani sa evidencije	1.450	95	215	66	96	6	179	430	204	159
Zaposleni sa evidenc.	856	62	119	38	54	4	105	275	123	76
<b>Podnijete prijave</b> o potr. za radnicima	<b>112</b>	<b>0</b>	<b>38</b>	<b>1</b>	<b>0</b>	<b>0</b>	<b>11</b>	<b>36</b>	<b>26</b>	<b>0</b>
- na neodr.	13	0	10	1	0	0	2	0	0	0
<b>Realizovan. prijave potr.</b>	<b>23</b>	<b>0</b>	<b>6</b>	<b>1</b>	<b>0</b>	<b>0</b>	<b>11</b>	<b>3</b>	<b>2</b>	<b>0</b>
- na neodr.	5	0	2	1	0	0	2	0	0	0
<b>DB</b>	<b>9.679</b>	<b>955</b>	<b>1.578</b>	<b>753</b>	<b>693</b>	<b>83</b>	<b>987</b>	<b>2.463</b>	<b>1.208</b>	<b>959</b>
Čl.porodica pogin. bran.	1.101	108	111	100	191	10	154	216	137	74
RVI	1.175	92	156	87	102	13	139	303	166	117
Ostali inval.	1.111	56	128	41	94	6	166	356	191	73
Korisnici NN	2.048	128	311	79	122	15	293	577	317	206
Korisnici ZZ	48.015	3.458	7.072	3.358	3.560	209	5.524	13.646	6.406	4.782

PREGLED BROJA IZDATIH RADNIH DOZVOLA STRANIM DRŽAVLJANIMA I LICIMA  
BEZ DRŽAVLJANSTVA PREMA STEPENU STRUČNOG OBRAZOVANJA I POLU

Tabela 14

novembar / studeni 2011.godine

	Stepen stručnog obrazovanja									
	Ukupno	VSS	VŠS	SSS	NSS	VKV	KV	PKV	NKV	
UKUPNO	79	51		1	23			3	1	
Žena	18	16			2					

**POSREDOVANJE U ZAPOŠLJAVANJU**  
Kanton Sarajevo - učešće žena, indexi

**Ponuda radne snage prema evidenciji biroa za zapošljavanje**

Tabela 15

novembar / studeni 2011.godine

	UKUPNO		INDEX	ŽENE		INDEX
	X 2011.god.	XI 2011. god.	XI 2011. X 2011.	X 2011. god.	XI 2011. god.	XI 2011. X 2011.
<b>Ukupna</b> registrovana nezaposlenost	68.915	69.319	100,59	41.580	41.763	100,44
Od ukupne registrovane nezaposlenosti <b>prvi put</b> traže zaposlenje	28.043	28.226	100,65	19.209	19.334	100,65
Od ukupne registrovane nezaposlenosti <b>demobilizirani branioци</b>	9.669	9.679	100,10	931	930	99,89
Od ukupne registrovane nezaposlenosti <b>čl.po.pog.branilaca</b>	1.096	1.101	100,46	709	706	99,58
Od ukupne registrovane nezaposlenosti <b>ratni vojni invalidi</b>	1.180	1.175	99,58	30	30	100,00
Od ukupne registrovane nezaposlenosti <b>ostali invalidi</b>	1.109	1.111	100,18	564	563	99,82
<b>Promjene u evidenciji</b>						
	UKUPNO		INDEX	ŽENE		INDEX
	X 2011. god.	XI 2011. god.	XI 2011. X 2011.	X 2011. god.	XI 2011. god.	XI 2011. X 2011.
Ukupno <b>brisano</b> sa evidencije	1.802	1.450	80,47	961	757	78,77
<b>Zaposleni</b> sa evidencije	1.127	856	75,95	586	453	77,30
<b>Prestanak</b> radnog odnosa u toku izvještajnog mjeseca	347	240	69,16	152	120	78,95
<b>Novoprijavljena</b> lica u toku mjeseca	2.095	1.854	88,50	1.030	940	91,26

**SOCIJALNA SIGURNOST NEZAPOSLENIH LICA**  
Korisnici novčane naknade i zdravstvenog osiguranja

Tabela 16

novembar / studeni 2011.godin

	Korisnici novčane naknade			Korisnici zdravstvenog osiguranja	
	Ukupno	žene	Ukupno iz inostranstva	Ukupno	žene
<b>KS UKUPNO</b>	<b>2.048</b>	<b>869</b>	<b>0</b>	<b>48.015</b>	<b>27.379</b>
Hadžići	128	30	0	3.458	1.862
Ilidža	311	135	0	7.072	3.915
Ilijaš	79	28	0	3.358	1.818
Vogošća	122	48	0	3.560	2.062
Trnovo	15	7	0	209	103
<b>UKUPNO GRAD</b>	<b>1.393</b>	<b>621</b>	<b>0</b>	<b>30.358</b>	<b>17.619</b>
Centar	293	145	0	5.524	3.285
Novi Grad	577	244	0	13.646	7.862
Novo Sarajevo	317	147	0	6.406	3.754
Stari Grad	206	85	0	4.782	2.718

**Korisnici novčane naknade i zdravstvenog osiguranja ;  
stepen stručnog obrazovanja i polna struktura**

Tabela 17

novembar / studeni 2011.godine

	KORISNICI NOV. NAKNADE		INDEKS	KORISNICI Z. OSIGURANJA		INDEX
	UKUPNO		UKUPNO	UKUPNO		UKUPNO
	X 2011.	XI 2011.	XI / X	X 2011.	XI 2011.	XI / X
<b>UKUPNO</b>						
<b>UKUPNO</b>	<b>2010</b>	<b>2048</b>	<b>101,89</b>	<b>47564</b>	<b>48015</b>	<b>100,95</b>
žene	907	869	95,81	27193	27379	100,68
<b>NKV</b>						
UKUPNO	307	305	99,35	11222	11240	100,16
žene	142	135	95,07	6811	6813	100,03
<b>PKV</b>						
UKUPNO	6	7	116,67	317	316	99,68
žene	1	1	100,00	148	146	98,65
<b>KV</b>						
UKUPNO	660	697	105,61	14135	14244	100,77
žene	207	197	95,17	6271	6279	100,13
<b>VKV</b>						
UKUPNO	45	46	102,22	331	330	99,70
žene	6	8	133,00	63	62	98,41
<b>NSS</b>						
UKUPNO	10	11	110,00	273	271	99,27
žene	9	10	111,11	266	264	99,25
<b>SSS</b>						
UKUPNO	656	676	103,05	15259	15420	101,06
žene	343	329	95,92	9492	9553	100,64
<b>VSS</b>						
UKUPNO	48	43	89,58	698	693	99,28
žene	23	21	91,30	448	447	99,78
<b>VSS</b>						
UKUPNO	278	263	94,60	5329	5501	103,23
žene	176	168	95,45	3694	3815	103,28

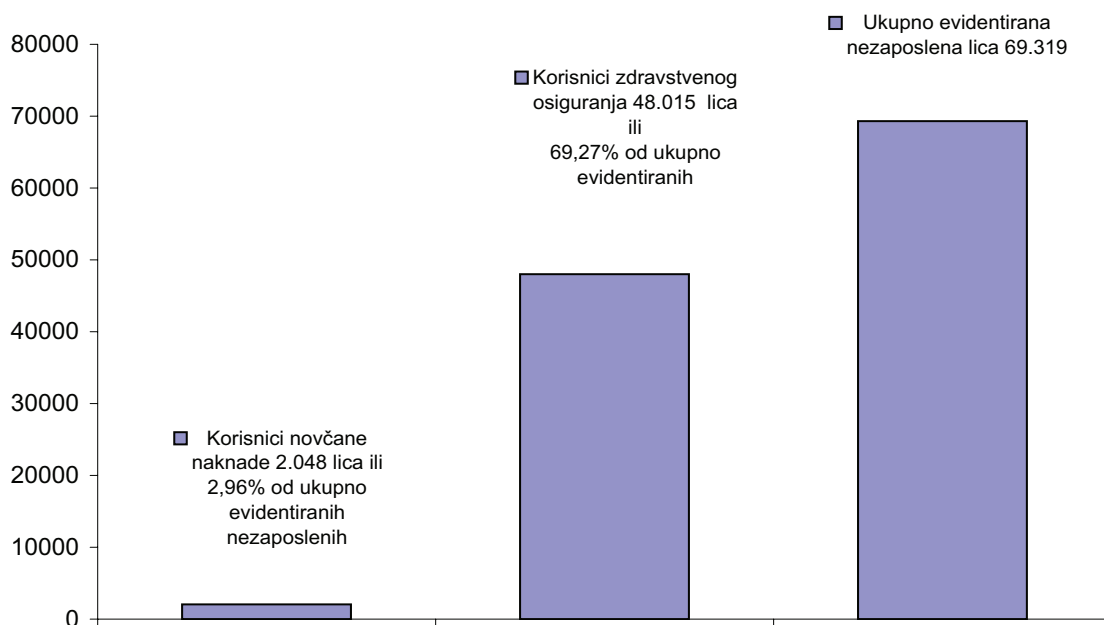
**PREGLED BROJA KORISNIKA PRAVA PO OSNOVU ČLANA 31.**  
dokup staža - PIO / MIO; prema stepenu stručnog obrazovanja i polu

Tabela 18

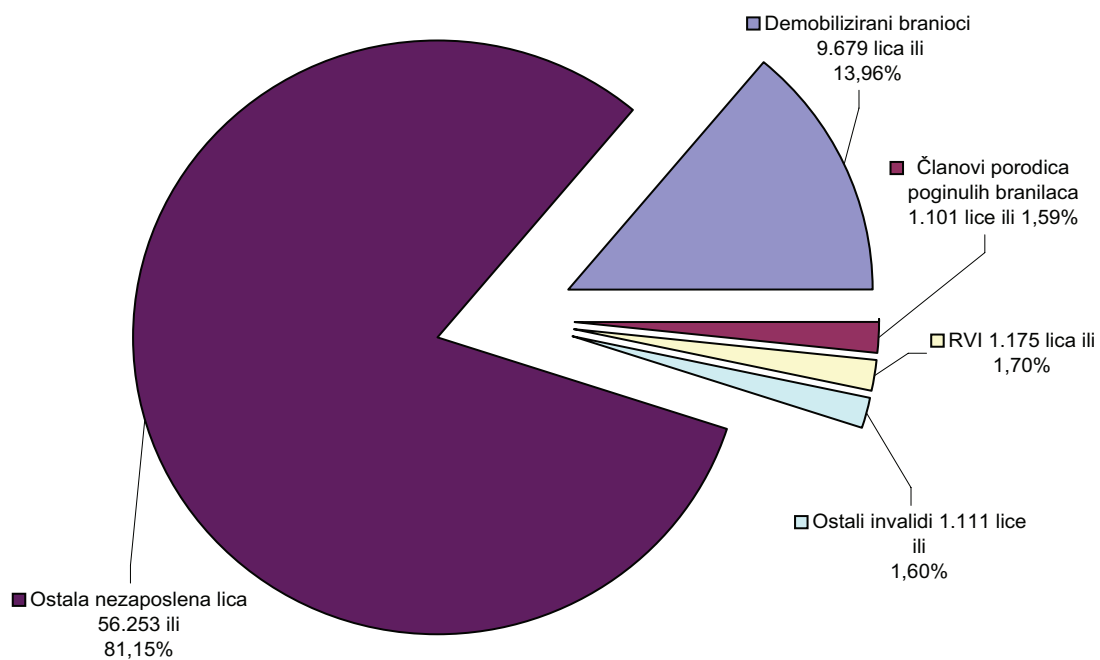
novembar / studeni 2011.godine

Član 31.	Ukupno	Stepen stručnog obrazovanja							
		VSS	VSS	SSS	NSS	VKV	KV	PKV	NKV
UKUPNO	116	7	4	30	7	5	30	1	32
Žena	80	6	2	24	7	2	20	1	18

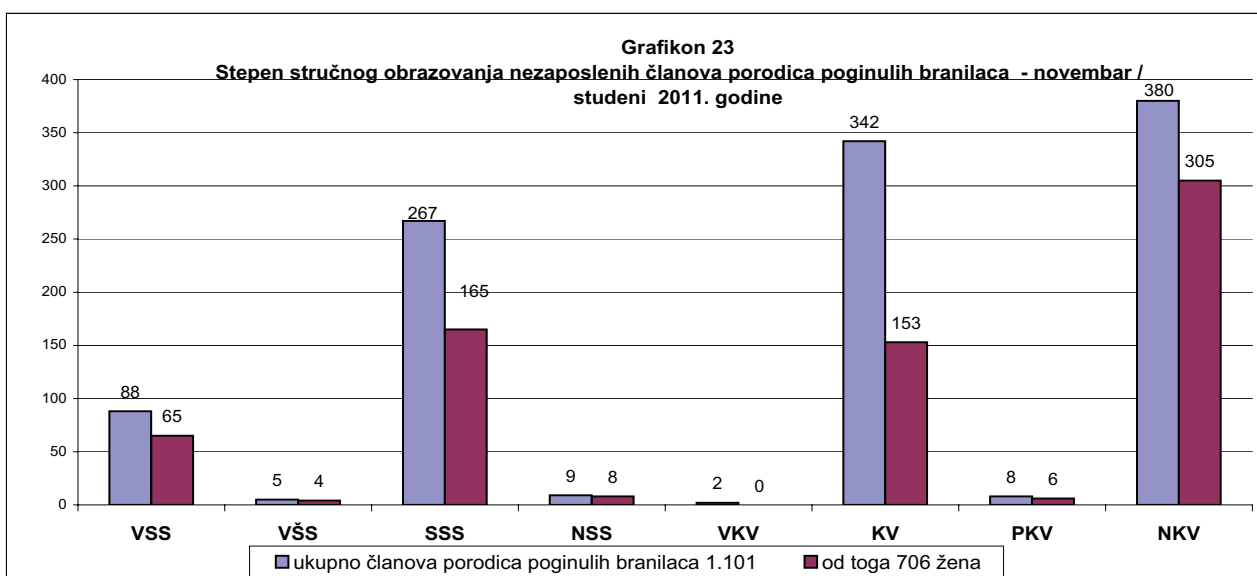
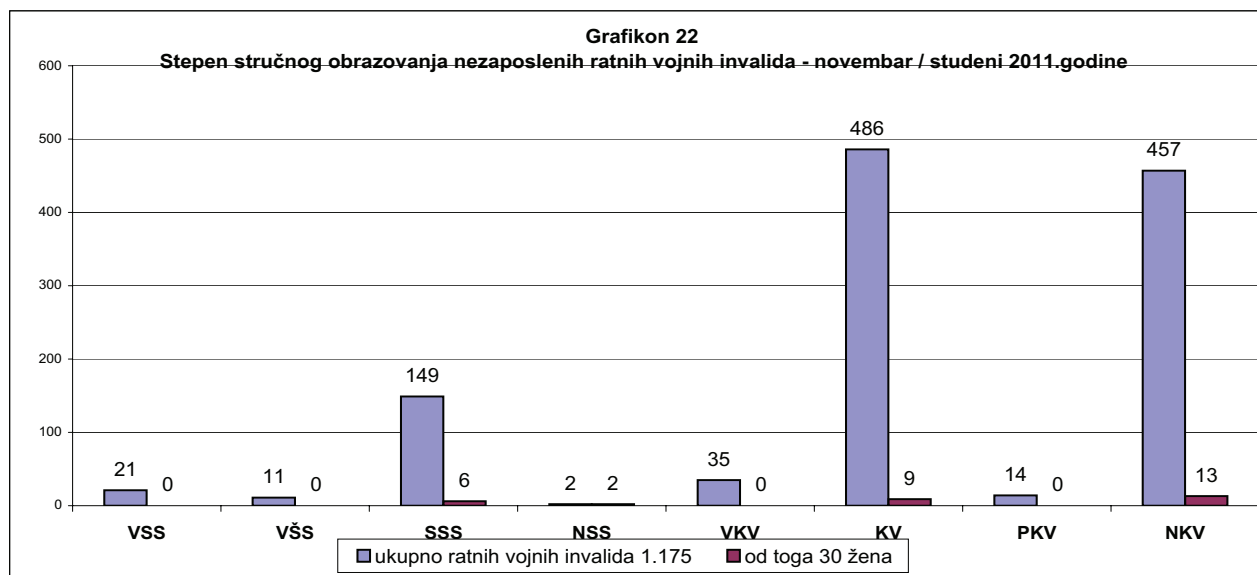
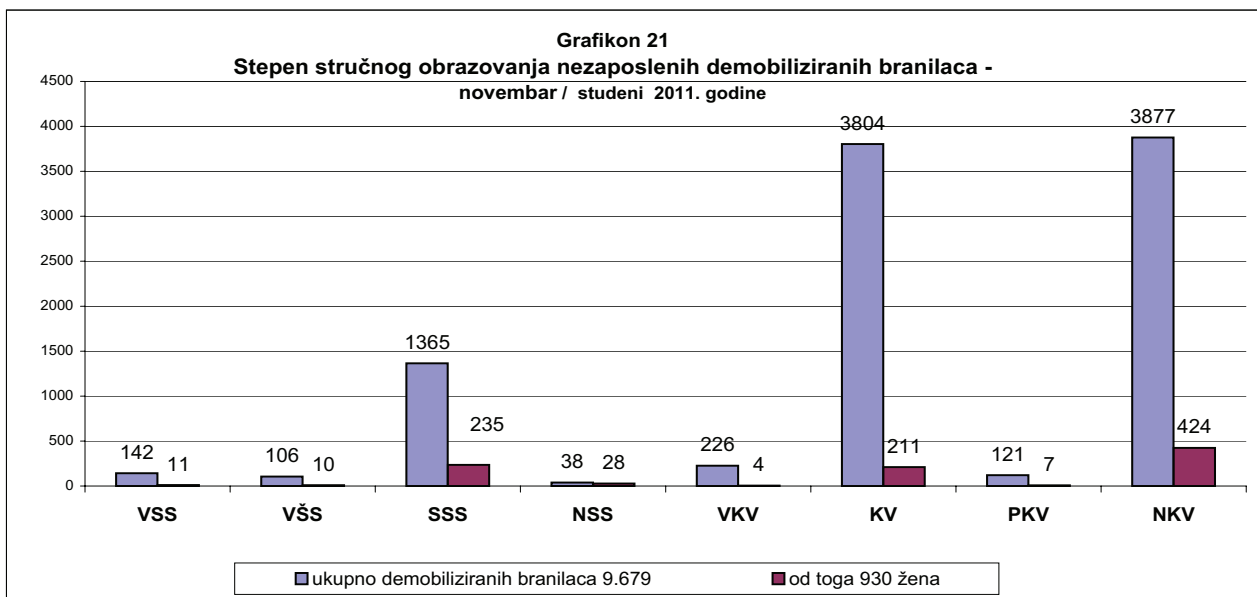
**Grafikon 19**  
**KORISNICI NOVČANE NAKNADE I ZDRAVSTVENOG OSIGURANJA**  
 novembar / studeni 2011. godine



**Grafikon 20**  
**Učešće demobiliziranih branilaca, članova porodica poginulih boraca, RVI i ostalih invalida u ukupnoj registrovanoj nezaposlenosti - novembar / studeni 2011. godine**







**IZVOR PODATAKA I METODOLOŠKA OBJAŠNJENJA**

**Izvor podataka o nezaposlenim licima, koji se koriste u izradi Statističkog biltena jesu evidencije biroa za zapošljavanje Javne ustanove “Služba za zapošljavanje Kantona Sarajevo” Sarajevo**

Podaci o zaposlenim licima u Kantonu Sarajevo preuzimaju se od Federalnog zavoda za statistiku, osim za tabele 3.3. i 3.4., za koje podatke daje ERC ZIPO.

Podaci se prikupljaju i obrađuju mjesečno i prezentiraju na web stranici Javne ustanove “Služba za zapošljavanje Kantona Sarajevo” Sarajevo.

**OBJAŠNJENJE POJMOVA I ZNAKOVA**

- 1. NEZAPOSLENA LICA** su lica bez zaposlenja, sposobna za rad, starosne dobi od 15 do 65 godina, evidentirana u biroima za zapošljavanje.
- 2. LICA KOJA PRVI PUT TRAŽE ZAPOSLENJE** su evidentirana lica u biroima za zapošljavanje koja nisu bila u radnom odnosu.
- 3. KORISNICI NOVČANE NAKNADE** su nezaposlena lica evidentirana u općinskim biroima koja su stekla pravo na novčanu naknadu prema odredbama Zakona.
- 4. NOVOPRIJAVLJENA NEZAPOSLENA LICA** su registrirana lica u toku izvještajnog mjeseca.
- 5. ZAPOSLENI SA EVIDENCIJE JAVNE USTANOVE “SLUŽBA ZA ZAPOSŁJAVANJE KANTONA SARAJEVO” Sarajevo** su lica koja su se zaposlila na području Kantona Sarajevo tokom izvještajnog mjeseca, a bila su evidentirana kod Javne ustanove.
- 6. POTREBE ZA ZAPOSLENICIMA** iskazuju broj traženih radnika i pripravnika za nepopunjena i novootvorena radna mjesta koja organizacije i poslodavci prijavljuju biroima u toku izvještajnog mjeseca.
- 7. REALIZOVANE PRIJAVE O POTREBAMA ZA ZAPOSLENICIMA** iskazuju broj zaposlenih radnika i pripravnika prema izvještaju o zasnivanju radnog odnosa koji poslodavci dostavljaju biroima tokom izvještajnog mjeseca.
- 8. PRESTANAK RADA** evidentira se na osnovu prijava o prestanku radnog odnosa koje su organizacije-poslodavci podnijeli biroima za zapošljavanje u toku izvještajnog mjeseca.

**ZNAKOVI**

- nema pojave
- ... ne raspolaže se podacima
- ‘ podatak manji od 0,5 date jedinice mjere
- ispravljen podatak
- 1/ napomena ispod teksta ili tabele
- Ø prosjek
- () procijenjen podatak

**SKRAĆENICE**

- NK** nekvalifikovani radnik
- PKV** polukvalifikovani radnik
- KV** kvalifikovani radnik
- VKV** visokokvalifikovani radnik
- NSS** niža stručna sprema
- SSS** srednja stručna sprema
- VŠS** viša školska sprema
- VSS** visoka stručna sprema
- KS** Kanton Sarajevo

**A D R E S A R****JAVNA USTANOVA "SLUŽBA ZA ZAPOŠLJAVANJE KANTONA SARAJEVO" SARAJEVO****DIREKTOR**

**VAHID MUHAREMOVIĆ**  
Tel: 033/ 569-135

**Đoke Mazalića broj 3**  
cen: 033 / 569-100  
033 / 251-260  
fax: 033 / 204 - 177

<b>R. BR.</b>	<b>BIROI</b>	<b>ADRESA E-mail</b>	<b>TELEFON FAX</b>	<b>ŠEF BIROA</b>
1	2	3	4	5
1.	CENTAR	Mehmeda Spahe 12 <a href="mailto:birocentar@juszks.com.ba">birocentar@juszks.com.ba</a>	033 /225-786 554-185 fax: 214-438	Hatidža Vručak - Zukanović
2.	HADŽIĆI	Hadželi br.128 <a href="mailto:birohadzici@juszks.com.ba">birohadzici@juszks.com.ba</a>	033 / 428-621 fax: 428-620	Salko Kadić
3.	ILIDŽA	Mala aleja br. 2 <a href="mailto:biroilidza@juszks.com.ba">biroilidza@juszks.com.ba</a>	033/762-670 fax:622-356	Muhamed Smailbegović
4.	ILIJAS	Ivana Franje Jukića br. 4 <a href="mailto:biroilijas@juszks.com.ba">biroilijas@juszks.com.ba</a>	033/403-350 fax::400-037	Đenan Nožić
5.	NOVI GRAD	Teheranski trg br. od 6-8 <a href="mailto:biroNovigrad@juszks.com.ba">biroNovigrad@juszks.com.ba</a>	033/469-812 fax:473-224	Amela Mulać
6.	NOVO SARAJEVO	Ložionička br.5 <a href="mailto:biroNovosarajevo@juszks.com.ba">biroNovosarajevo@juszks.com.ba</a>	033/653-217 fax:652-457	Agiša Džanić
7.	STARI GRAD	Sime Milutinovića br. 4 <a href="mailto:birostarigrad@juszks.com.ba">birostarigrad@juszks.com.ba</a>	033/557-247 fax 557-246	Sanela Karović osoba za kontak
8.	TRNOVO	Trnovo bb <a href="mailto:birotrnovo@juszks.com.ba">birotrnovo@juszks.com.ba</a>	033/ 439-046	Suad Spahić osoba za kontakt
9.	VOGOŠĆA	Jošanička br. 30 <a href="mailto:birovogosca@juszks.com.ba">birovogosca@juszks.com.ba</a>	033 / 424 - 080 fax 424 - 081	Džemila Agić

*Izdavač:*

KANTON SARAJEVO

Javna ustanova

«Služba za zapošljavanje Kantona Sarajevo»

S a r a j e v o

*Priprema i obrada  
za štampanje:*

Sektor za analitičko-planske, ekonomske i  
informatičke poslove

