


Bosna i Hercegovina  
Federacija Bosne i Hercegovine

KANTON SARAJEVO  
Javna ustanova  
"Služba za zapošljavanje Kantona Sarajevo"  
S a r a j e v o



Bosnia and Herzegovina  
Federation of Bosnia and Herzegovina

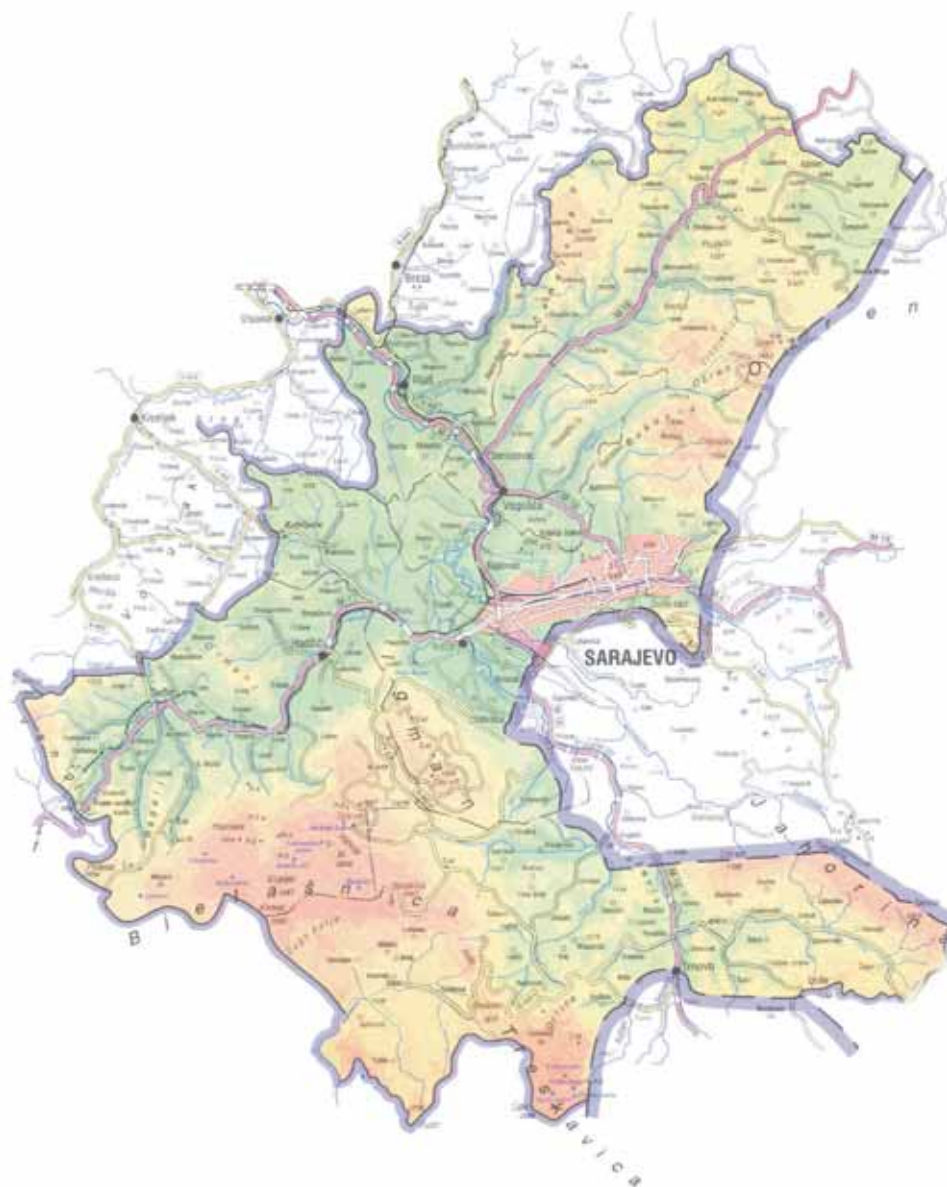
CANTON SARAJEVO  
Establishment with public attorney  
"Canton Sarajevo employment agency"  
S a r a j e v o

04/2012

# B I L T E N

STATISTIČKI PREGLED

APRIL/TRAVANJ 2012. GODINE



Sarajevo, maj/svibanj 2012. godine

## SADRŽAJ

	strana
<b><i>Zapošljavanje i nezaposlenost na području Kantona Sarajevo april / travanj 2012. godine</i></b>	3
Tabela 1 Stanovništvo, zaposlena lica i registrovana nezaposlena lica u KS	4
<b><i>Zaposlenost</i></b>	
Tabela 2 Ukupno – Kanton Sarajevo, općine	5
Tabela 3 Zaposlenost prema klasifikaciji djelatnosti – Kanton Sarajevo	5
Tabela 3.1 Zaposlenost u F BiH po kantonima	6
Grafikon 1	6
Grafikon 2	6
Tabela 3.2 Stanovništvo, zaposlena lica i registrovana nezaposlena lica u KS	7
Grafikon 3	7
Tabela 3.3 Zaposlenost u Kantonu Sarajevo prema podacima Federalnog zavoda PIO/MIO, po područjima i odjeljcima SKD	8
Tabela 3.4 Zaposlenost u Kantonu Sarajevo prema podacima Federalnog zavoda PIO/MIO, po općinama	9
<b><i>Posredovanje Javne ustanove “Služba za zapošljavanje Kantona Sarajevo” Sarajevo</i></b>	
Tabela 4 – Kanton Sarajevo, općinski biro – Podnijete prijave o slobodnim radnim mjestima – Realizovane prijave o slobodnim radnim mjestima – Zaposleni sa evidencije nezaposlenih lica – Prestanak radnog odnosa	10
<b><i>Posredovanje Javne ustanove “Služba za zapošljavanje Kantona Sarajevo” Sarajevo</i></b>	
Tabela 5 Ukupno, učešće žena, indexi – Podnijete prijave o potrebama za radnicima – Realizovane prijave o potrebama za radnicima – Zaposleni sa evidencije nezaposlenih lica – Prestanak radnog odnosa	10
<b><i>Registrovana nezaposlenost u KS</i></b>	
Tabela 6 Ukupno Kanton Sarajevo, općinski biro – Nezaposlena lica – Nezaposlena lica koja prvi put traže zaposlenje – Novoprijavljena lica u toku mjeseca	10
Tabela 7 Registrovana nezaposlena lica u Kantonu Sarajevo (općinski biro, pol i kvalifikacija)	11
Grafikon 4	12
Grafikon 5	12
Grafikon 6	12
Grafikon 7	12
Grafikon 8	13
Grafikon 9	13
Grafikon 10	13
Grafikon 11	14
Grafikon 12	14

	Grafikon 13	15
	Grafikon 14	15
	Grafikon 15	16
	Grafikon 16	16
<b>Registrovana nezaposlenost u KS</b>		
Tabela 8	Ukupno, učešće žena, indexi	17
	– Nezaposlena lica	
	– Nezaposlena lica koja prvi put traže zaposlenje	
	– Novoprijavljena nezaposlena lica u toku izvještajnog mjeseca	
Tabela 9	– Stepen stručnog obrazovanja	17
	– Nezaposlena lica	
	– Nezaposlena lica koja prvi put traže zaposlenje	
	– Novoprijavljena lica u toku izvještajnog mjeseca	
	Grafikon 17	17
	Grafikon 18	17
<b>Registrovana nezaposlenost u KS</b>		
Tabela 10	Demobilizirani branioци, članovi porodica poginulih branilaca, ratni vojni invalidi, ostali invalidi – općinski biro	18
Tabela 11	Demobilizirani branioци, članovi porodica poginulih branilaca, ratni vojni invalidi, ostali invalidi – stepen str. obrazovanja, pol	18
Tabela 12	Registrovana nezaposlenost – općinski biro, učešće žena, indexi	19
Tabela 13	Registrovana nezaposlenost i zapošljavanje u KS	19
Tabela 14	Pregled broja izdatih radnih dozvola stranim državljanima i licima bez državljanstva prema stepenu stručnog obrazovanja i polu	19
Tabela 15	Posredovanje u zapošljavanju; KS – učešće žena, indexi; Ponuda radne snage prema evidenciji biroa za zapošljavanje; Promjene u evidenciji	20
<b>Socijalna sigurnost nezaposlenih lica</b>		
Tabela 16	Korisnici novčane naknade i zdravstvenog osiguranja	21
Tabela 17	Korisnici novčane naknade i zdravstvenog osiguranja, stepen stručnog obrazovanja i polna struktura	21
Tabela 18	Pregled broja korisnika prava po osnovu člana 31. dokup staža – PIO/MIO prema stepenu stručnog obrazovanja i polu	21
	Grafikon 19	22
	Grafikon 20	22
	Grafikon 21	23
	Grafikon 22	23
	Grafikon 23	23
Izvor podataka i metodološka objašnjenja		24
Adresar		25

Molimo korisnike Biltena da prilikom upotrebe podataka navedu izvor

## Zapošljavanje i nezaposlenost u Kantonu Sarajevo april/travanj 2012. godine

### Zaposlenost

Prema podacima Federalnog zavoda za statistiku u martu/ožujku 2012. godine na području Kantona Sarajevo bilo je zaposleno 125.816 radnika, što je u odnosu na ukupan broj zaposlenih u februaru/veljači 2012. više za 66 radnika ili 0,05%.

### Posredovanje u zapošljavanju

U aprilu/travnju 2012. godine sa evidencije «Služba za zapošljavanje Kantona Sarajevo» Sarajevo **zaposleno je 1.120 lica**; VSS-281, VŠS-24, SSS-373, NSS-0, VKV-6, KV-326, PKV-0 i NKV-110, što je za **10 lica više** u odnosu na prethodni mjesec.

### Odjave sa evidencije nezaposlenih

U skladu sa Zakonom o posredovanju u zapošljavanju i socijalnoj sigurnosti nezaposlenih osoba (zapošljavanje, nejavljanje, penzionisanje, preseljenje), **brisano je 1.572 lica** ili 2,23% od ukupnog broja registrovanih nezaposlenih, što je za 53 lica manje u odnosu na mart/ožujak 2012. godine.

### Prijave na evidenciju nezaposlenih

Tokom aprila/travnja 2012. godine **na evidenciju** Službe **prijavljeno je 1.468 lica** ili 22 lica manje u odnosu na mart/ožujak 2012. Od ukupnog broja novoprijavljenih lica 1.226 su stručna lica ili 83,51% i 242 nestručna lica ili 16,49%.

Najveći broj novoprijavljenih nezaposlenih lica evidentiran je u biroima Novi Grad (421 ili 28,68%), Ilidža (238 ili 16,21%) Novo Sarajevo (222 ili 15,12%) i Centar (184 ili 12,53%).

### Nezaposlenost

U Kantonu Sarajevo na evidenciji Službe krajem aprila/travnja **registrovano je 70.477 nezaposlenih lica**, što je za **104 lica ili 0,15% manje** u odnosu na mart/ožujak 2012. godine. Udio **nezaposlenih žena** u istom mjesecu je 42.217, odnosno 59,90%. Najveći broj registrovanih nezaposlenih lica evidentiran je u općinama Novi Grad (19.553 ili 27,72%), Ilidža (11.255 ili 15,97%), Novo Sarajevo (8.724 ili 12,38%) i Centar (7.747 ili 10,99%).

Učešće **stručnih lica** u ukupnom broju nezaposlenih iznosi 47.870 ili 67,92%, od čega sa VSS 6.676 ili 9,47%, VŠS 876 ili 1,25%, SSS 20.368 ili 28,89%, VKV 466 ili 0,66% i KV 19.484 ili 27,65%, a **nestručnih** 27.520 ili 32,08%, od čega NKV 21.733 ili 30,84%, PKV 457 ili 0,65% i NSS 417 ili 0,59%.

Broj nezaposlenih **lica koja prvi put traže** zaposlenje, u ukupnom broju registrovanih, je **27.520 odnosno 39,05%**. Od toga je stručnih lica 16.363 ili 59,46%, a nestručnih 11.157 ili 40,54%.

Od ukupnog broja registrovanih nezaposlenih lica u navedenom periodu **učesće demobiliziranih branilaca** iznosi 9.702 ili 13,76%, ratnih vojnih invalida 1.1175 ili 1,67%, članova porodica poginulih branilaca 1.093 ili 1,55% i ostalih invalida (civilne žrtve rata, kategorizovana omladina...) 1.128 ili 1,60%.

### Socijalna sigurnost nezaposlenih

**Novčanu naknadu**, u skladu sa Zakonom o posredovanju u zapošljavanju i socijalnoj sigurnosti nezaposlenih osoba, u aprilu/travnju 2012. godine koristilo je 2.825 lica ili 4,01% od ukupnog broja evidentiranih nezaposlenih. Broj korisnika novčane naknade manji je za 27 lica ili 0,95% u odnosu na prethodni mjesec. Osim nezaposlenih osoba u Kantonu Sarajevo, novčanu naknadu u istom mjesecu koristilila su i lica sa područja općina koja ne pripadaju Kantonu Sarajevo -1 lice; općine sa područja RS – 1 lice.

**Zdravstveno osiguranje** u aprilu/travnju koristilo je 49.914 nosioca osiguranja ( 70,82% od ukupnog broja evidentiranih nezaposlenih) i 24.665 članova domaćinstava. Broj korisnika prava na zdravstveno osiguranje (nosioca osiguranja) manji je za 21 lice ili 0,04% u odnosu na mart/ožujak 2012. godine.

**Pravo na uplatu doprinosa za PIO/MIO** - dokup staža na osnovu člana 31. Zakona o posredovanju u zapošljavanju i socijalnoj sigurnosti nezaposlenih osoba u aprilu/travnju koristilo je 119 lica: 8 sa VSS, 5 sa VŠS, 26 sa SSS, 7 lica sa NSS, 6 lica sa VKV stručnom spremom, 36 lica sa KV spremom, 1 lice sa PKV spremom i 30 lica sa NKV stručnom spremom.

### Zapošljavanje stranaca

U aprilu/travnju 2012. godine Služba je izdala 21 **radnu dozvolu** stranim državljanima i licima bez državljanstva i to: 16 za lica sa VSS, 1 za lica sa VŠS, 2 za lica sa SSS i 2 za lica sa KV stručnom spremom.

## STANOVNIŠTVO, ZAPOSLENA LICA I REGISTROVANA NEZAPOSLENA LICA U KS

Tabela 1

1	STANOVNIŠTVO (30.06. 2011.) <sup>1</sup>				ZAPOSLENA LICA <sup>1</sup> (31.III 2012.)	REGISTROVANA NEZAPOSLENA LICA (30.IV 2012.)	% UČEŠĆA REGISTROVANIH NEZAPOSLENIH LICA U BROJU RADNO AKTIVNOG STANOVNIŠTVA (od 15 do 65)
	UKUPNO	Po godinama starosti					
		0 - 14	15 - 64	65 i preko			
2	3	4	5	6	7	8	
CENTAR	69.673	10.301	46.430	12.942	40.203	7.747	16,69
HADŽIĆI	22.705	4.570	15.258	2.877	3.697	5.673	37,18
ILIDŽA	60.060	11.787	39.549	8.724	17.975	11.255	28,46
ILIJAS	18.928	4.400	11.765	2.763	2.283	5.239	44,53
NOVI GRAD	125.395	20.314	86.605	18.476	21.753	19.535	22,56
NOVO SARAJEVO	73.584	10.166	48.737	14.681	25.543	8.724	17,90
STARI GRAD	42.509	6.716	28.679	7.114	9.798	6.582	22,95
VOGOŠĆA	23.470	4.740	15.597	3.133	4.135	5.264	33,75
TRNOVO	2.433	198	1.531	704	429	458	29,92
<b>KANTON SARAJEVO Ukupno</b>	<b>438.757</b>	<b>73.192</b>	<b>294.151</b>	<b>71.414</b>	<b>125.816</b>	<b>70.477</b>	<b>23,96</b>
FEDERACIJA BiH	2.338.270	419.667	1.590.071	328.532	429.479	374.492	23,55
% UČEŠĆA KS U FBiH	18,76	17,44	18,50	21,74	29,30	18,82	

1/ Podaci Federalnog zavoda za statistiku

## ZAPOSLENOST <sup>1</sup>

### Ukupno Kanton Sarajevo - općine

Tabela 2

mart/ožujak 2012.

	BROJ ZAPOSLENIH			INDEX	
	XII 2011.	II 2012.	III 2012.	III 2012.	III 2012.
				XII 2011.	II 2012.
<b>KS UKUPNO <sup>2</sup></b>	<b>126.054</b>	<b>125.750</b>	<b>125.816</b>	<b>99,81</b>	<b>100,05</b>
Hadžići	3.880	3.732	3.697	95,28	99,06
Ilidža	17.977	18.065	17.975	99,99	99,50
Ilijaš	2.312	2.296	2.283	98,75	99,43
Vogošća	4.285	3.995	4.135	96,50	103,50
Trnovo	424	433	429	101,18	99,08
<b>UKUPNO GRAD</b>	<b>97.176</b>	<b>97.229</b>	<b>97.297</b>	<b>100,12</b>	<b>100,07</b>
Centar	40.184	40.081	40.203	100,05	100,30
Novi Grad	22.122	21.842	21.753	98,33	99,59
Novo Sarajevo	25.206	25.406	25.543	101,34	100,54
Stari Grad	9.664	9.900	9.798	101,39	98,97

<sup>1</sup> Podaci Federalnog zavoda za statistiku, nisu uključeni zaposleni u vojsci

### Zaposlenost prema klasifikaciji djelatnosti - Kanton Sarajevo/z

Tabela 3

mart/ožujak 2012.

DJELATNOST <sup>2</sup>	BROJ ZAPOSLENIH			INDEX	
	XII 2011.	II 2012.	III 2012.	III 2012.	III 2012.
				XII 2011.	II 2012.
<b>KS UKUPNO <sup>2</sup></b>	<b>126.054</b>	<b>125.750</b>	<b>125.816</b>	<b>99,81</b>	<b>100,05</b>
<b>A</b> - Poljoprivreda, lov i šumarstvo	1.308	1.344	1.298	99,24	96,58
<b>B</b> - Ribarstvo	0	0	0	0,00	0,00
<b>C</b> - Vađenje ruda i kamena	195	85	86	44,10	101,18
<b>D</b> - Prerađivačka industrija	14.288	13.993	14.003	98,01	100,07
<b>E</b> - Proizvodnja i snabdijevanje el. , energijom, gasom i vodom	3.085	3.114	3.116	101,00	100,06
<b>F</b> - Građevinarstvo	7.625	6.800	6.820	89,44	100,29
<b>G</b> - Trgovina na veliko i malo i dr.	25.182	24.648	24.333	96,63	98,72
<b>H</b> - Ugostiteljstvo	5.664	5.715	5.669	100,09	99,20
<b>I</b> -Prijevoz i skladištenje	10.045	10.606	10.664	106,16	100,55
<b>J</b> - Finansijsko posredovanje	5.613	5.563	5.568	99,20	100,09
	<b>73.005</b>	<b>71.868</b>	<b>71.557</b>	<b>98,02</b>	<b>99,57</b>
<b>K</b> - Poslovanje nekretninama iznajmljivanje i poslovne usl.	9.721	10.425	10.411	107,10	99,87
<b>L</b> - Javna uprava i odbrana; obavezno socijalno osiguranje	14.351	14.163	14.289	99,57	100,89
<b>M</b> - Obrazovanje	9.772	9.832	9.902	101,33	100,71
<b>N</b> - Zdravstveni i socijalni rad	9.089	9.090	9.218	101,42	101,41
<b>O</b> - Ostale javne, komun.,druš. i vlastite uslužne djelatnosti	7.917	8.173	8.240	104,08	100,82
<b>P</b> - Djelatnost domaćinstva/ kućanstava					
<b>Q</b> - Eksteritorijalne org. i tijela	653	653	653	100,00	100,00
<b>00</b> -Nerasp.po djelatnostima KD	1.546	1.546	1.546	100,00	100,00
	<b>53.049</b>	<b>53.882</b>	<b>54.259</b>	<b>102,28</b>	<b>100,70</b>

<sup>2</sup> Nisu uključeni zaposleni u vojsci



**ZAPOSLENOST<sup>2</sup>**

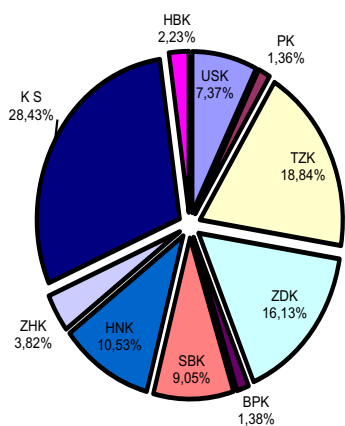
U FEDERACIJI BOSNE I HERCEGOVINE PO KANTONIMA

Tabela 3.1

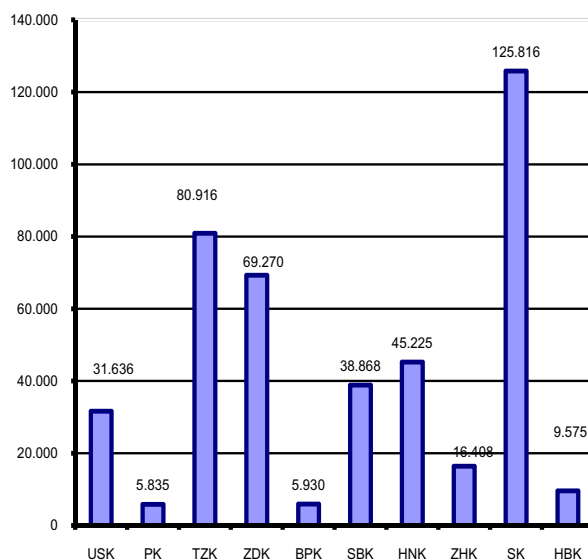
BROJ ZAPOSLENIH STANJE 31.03. 2012. GODINE											
KLASIFIKACIJA DJELATNOSTI	USK	PK	TZK	ZDK	BPK	SBK	HNK	ZHK	KS	K 10	FBiH
	31.636	5.835	80.916	69.270	5.930	38.868	45.225	16.408	125.816	9.575	429.479
A - Poljoprivreda, lov i šuma.	1.097	181	1.024	1.386	134	1.280	786	134	1.298	882	8.202
B - Ribarstvo	47	1	5			4	90	13	0		160
C - Vađenje rude i kamena	126	11	8.520	4.851		991	160	162	86	150	15.057
D - Prerađivačka industrija	4.830	1.158	18.569	22.054	2.621	11.066	6.280	2.855	14.003	1.177	84.613
E - Proizvodnja i snadbijevanje el. energijom, gasom i vodom	904	137	2.578	2.162	148	1.089	2.567	374	3.116	456	13.531
F - Građevinarstvo	1.815	278	4.129	3.538	167	1.372	2.613	1.099	6.820	543	22.374
G - Trgovina na veliko i malo i dr.	6.572	1.428	13.571	10.325	602	8.256	7.965	5.097	24.333	1.696	79.845
H - Ugostiteljstvo	1.666	268	2.161	2.059	199	1.629	1.914	643	5.669	453	16.661
I - Prijevoz i skladištenje	1.589	314	5.640	4.055	247	1.639	3.293	933	10.664	540	28.914
J - Finansijsko posredovanje	631	64	1.404	954	66	333	1.459	209	5.568	119	10.807
	19.277	3.840	57.601	51.384	4.184	27.659	27.127	11.519	71.557	6.016	280.164
K - Poslovanje nekretninama, iznajmljivanje i poslovne usl.	977	99	2.716	1.745	97	587	3.108	640	10.411	166	20.546
L - Javna uprava i odbrana; obavezno socijalno osiguranje	3.337	855	5.178	4.440	757	2.990	4.770	1.361	14.289	1.465	39.442
M - Obrazovanje	4.216	531	7.603	6.357	437	3.695	4.274	1.472	9.902	1.071	39.558
N - Zdravstveni i socijalni rad	2.416	369	5.937	4.064	374	2.937	3.629	462	9.218	704	30.110
O - Ostale javne, komun., druš., i vlastite uslužne djelatnosti	1.100	141	1.879	1.280	81	1.000	2.316	951	8.240	153	17.141
P - Djelatnosti domaćinstva/ kućanstava	0	0	2	0	0	0	1	3	0	0	6
Q - Eksteritorijalne org. i tijela	0		0	0	0	0	0	0	653	0	653
00 - Neraspoređeno po djel. KD	313			0	0	0	0	0	1.546	0	1.859
	12.359	1.995	23.315	17.886	1.746	11.209	18.098	4.889	54.259	3.559	149.315

<sup>2</sup> Nisu uključeni zaposleni u vojsci

Grafikon 1  
ZAPOSLENOST U FBiH  
stanje 31.03. 2012. godine



Grafikon 2  
ZAPOSLENOST U FBiH - stanje 31.03. 2012. godine

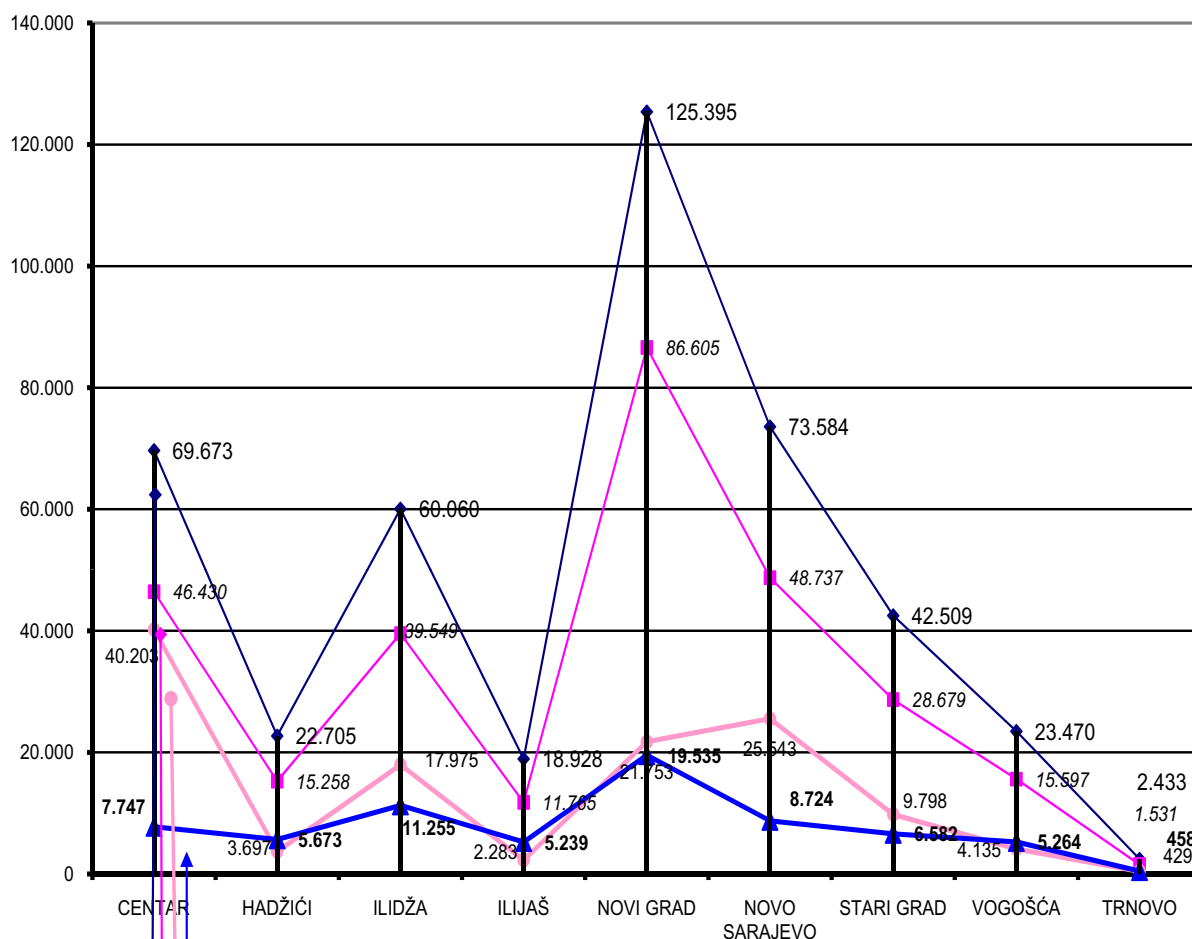


## STANOVNIŠTVO, ZAPOSLENA LICA I REGISTROVANA NEZAPOSLENA LICA U KANTONU SARAJEVO

Tabela 3.2

	CENTAR	HADŽIĆI	ILIDŽA	ILIJAS	NOVI GRAD	NOVO SARAJEVO	STARI GRAD	VOGOŠĆA	TRNOVO	KANTON SARAJEVO
Broj stanovnika procjena (stanje 30.06. 2011.)	69.673	22.705	60.060	18.928	125.395	73.584	42.509	23.470	2.433	438.757
Radno aktivno stanovništvo (15 - 64)	46.430	15.258	39.549	11.765	86.605	48.737	28.679	15.597	1.531	294.151
Broj zaposlenih (stanje 31.03. 2012.)	40.203	3.697	17.975	2.283	21.753	25.543	9.798	4.135	429	125.816
Registrovana nezaposlena lica (stanje 30.04. 2012.)	7.747	5.673	11.255	5.239	19.535	8.724	6.582	5.264	458	70.477

Grafikon 3  
STANOVNIŠTVO, ZAPOSLENA LICA I REGISTROVANA NEZAPOSLENA LICA U KS



Registrovana nezaposlena lica u KS ( stanje 30.04.2012. godine) 70.477

Broj zaposlenih u KS (stanje 31.03.2012. godine) 125.816

Radno aktivno stanovništvo u KS (15 - 65 godina starosti) 294.151

Broj stanovnika u KS (procjena stanja 30.06.2011. godine) 438.757



## ZAPOSLENOST U KANTONU SARAJEVO PREMA PODACIMA FEDERALNOG ZAVODA PIO/MIO PO PODRUČJIMA I ODJELJCIMA SKD

TABELA 3.3

april / travanj 2012. godine

	IX 2011	X 2011	XI 2011	XII 2011	I 2012	II 2012	III 2012	IV 2012	
<b>A</b>	<b>Poljoprivreda, lov i šumarstvo</b>	<b>1188</b>	<b>1160</b>	<b>1135</b>	<b>1121</b>	<b>1102</b>	<b>1064</b>	<b>1103</b>	<b>1136</b>
1	Poljoprivreda, lov i odgovarajuće uslužne djelatnosti	700	679	655	642	634	634	632	658
2	Šumarstvo i šumarske usluge	488	481	480	479	468	430	471	478
<b>B</b>	<b>Ribarstvo</b>	<b>0</b>	<b>0</b>	<b>0</b>	<b>0</b>	<b>0</b>	<b>0</b>	<b>0</b>	<b>0</b>
5	Ribarstvo, mrijestilište i ribnjaci, usluge u ribarstvu	0	0	0	0	0	0	0	0
<b>C</b>	<b>Rudarstvo</b>	<b>148</b>	<b>133</b>	<b>99</b>	<b>96</b>	<b>84</b>	<b>85</b>	<b>83</b>	<b>85</b>
10	Vađenje ugljena i treseta	0	0	0	0	0	0	0	0
11	Vađenje sirove nafte i zem.gasa,uslužne djelat.vezane za isto	1	1	1	1	1	1	1	1
13	Vađenje ruda metala	0	0	0	0	0	0	0	0
14	Vađenje ostalih ruda i kamena	147	132	98	95	83	84	82	84
<b>D</b>	<b>Prerađivačka industrija</b>	<b>14229</b>	<b>13653</b>	<b>13338</b>	<b>13249</b>	<b>13001</b>	<b>12865</b>	<b>12773</b>	<b>13127</b>
15	Proizvodnja hrane i pića	3928	3913	3892	3862	3831	3810	3785	3893
16	Proizvodnja duhanskih proizvoda	344	343	343	347	348	346	345	352
17	Proizvodnja tekstila	340	339	335	331	327	327	327	336
18	Proizvodnja odjeće, dorada i bojenje krzna	389	384	378	384	382	384	383	393
19	Proizvodnja kože, izrada galanterije i obuće	336	331	330	327	321	326	321	329
20	Prerada drveta i proizvodnja proizvoda od drveta, osim namještaja	494	501	495	490	486	471	480	528
21	Proizvodnja celuloze, papira i proizvoda od papira	35	35	36	36	34	35	35	36
22	Izdavačka i štamparska djelatnost	1413	1401	1397	1391	1344	1315	1305	1329
23	Proizvodnja koks, naftnih derivata i nukl. goriva	0	0	0	0	0	0	0	0
24	Proizvodnja hemikalija i hemijskih proizvoda	751	751	746	747	745	745	739	769
25	Proizvodnja proizvoda od gume i plastičnih masa	375	373	370	369	366	350	350	361
26	Proizvodnja ostalih nemetalnih mineralnih proizvoda	689	694	684	677	629	627	628	644
27	Proizvodnja metala	426	429	425	427	421	414	401	409
28	Proizvodnja proizvoda od metala, osim mašina/strojeva	1307	1304	1185	1183	1150	1146	1134	1156
29	Proizvodnja mašina/strojeva i uređaja d.n.	572	571	574	562	555	550	538	549
30	Proizvodnja kancelarijskih mašina/strojeva i računara/komputera	241	238	236	236	238	236	235	240
31	Proizvodnja elektr.mašina/strojeva i aparata.d.n.	394	369	388	389	379	356	358	368
32	Proizvodnja komunikacijskih aparata i opreme	44	44	44	45	44	44	43	45
33	Proizvodnja medicinskih, preciznih i optičkih instrumenata, satova	257	260	266	265	254	257	252	259
34	Proizvodnja motornih vozila, prikolica i poluprikolica	499	495	479	448	425	425	423	429
35	Proizvodnja ostalih prijevoznih sredstava	9	8	8	8	8	8	8	8
36	Proizvodnja namještaja, prerađivačka industrija.d.n.	1145	623	483	477	471	446	434	439
37	Reciklaža	241	247	244	248	243	247	249	255
<b>E</b>	<b>Snabdijevanje električnom energijom, gasom i vodom</b>	<b>3170</b>	<b>3161</b>	<b>3159</b>	<b>3158</b>	<b>3130</b>	<b>3132</b>	<b>3130</b>	<b>3154</b>
40	Snabdijevanje električnom energijom gasom, parom i toplom vodom	2059	2054	2051	2053	2031	2034	2034	2047
41	Sakupljanje, prečišćavanje i distribucija vode	1111	1107	1108	1105	1099	1098	1096	1107
<b>F</b>	<b>Građevinarstvo</b>	<b>7278</b>	<b>7259</b>	<b>7229</b>	<b>7126</b>	<b>6916</b>	<b>6829</b>	<b>6799</b>	<b>6926</b>
45	Građevinarstvo	7278	7259	7229	7126	6916	6829	6799	6926
<b>G</b>	<b>Trgovina; popravak motornih vozila, motocikala te predmeta za vlastitu upotrebu i domaćinstvo</b>	<b>25233</b>	<b>25134</b>	<b>24990</b>	<b>24561</b>	<b>24139</b>	<b>23976</b>	<b>23782</b>	<b>24571</b>
50	Trgovina motornim vozilima i motociklima, održavanje i popravak; trgovina na malo gorivima	2329	2306	2296	2224	2201	2176	2163	2229
51	Trgovina na veliko i posred. u trgovini, osim trgovine motornim vozilima	12894	12900	12803	12747	12797	12764	12685	13032
52	Trgovina na malo, osim trg. motor. vozil. i motoc., popr.	10010	9928	9891	9590	9141	9036	8934	9310
<b>H</b>	<b>Ugostiteljstvo</b>	<b>4978</b>	<b>4963</b>	<b>4902</b>	<b>4886</b>	<b>4758</b>	<b>4678</b>	<b>4575</b>	<b>4811</b>
55	Ugostiteljstvo	4978	4963	4902	4886	4758	4678	4575	4811
<b>I</b>	<b>Saobraćaj, skladištenje i veze</b>	<b>10653</b>	<b>10658</b>	<b>10650</b>	<b>10618</b>	<b>10615</b>	<b>10633</b>	<b>10609</b>	<b>10771</b>
60	Kopneni prevoz, cjevovodni transport	5527	5519	5512	5475	5461	5469	5457	5486
61	Pomorski i riječni prevoz	7	7	7	6	6	6	6	8
62	Vazdušni saobraćaj	129	129	130	129	130	126	126	130
63	Prateće i pomoćne djelatnosti u saobraćaju i djelatnost putničkih agencija	1607	1606	1601	1602	1625	1634	1621	1658
64	Poštanske aktivnosti i komunikacije	3383	3397	3400	3406	3393	3398	3399	3489

## ZAPOSLENOST U KANTONU SARAJEVO PREMA PODACIMA FEDERALNOG ZAVODA PIO/MIO PO PODRUČJIMA I ODJELJCIMA SKD

TABELA 3.3 Nastavak

		IX 2011	X 2011	XI 2011	XII 2011	I 2012	II 2012	III 2012	IV 2012
<b>J</b>	<b>Finansijsko posredovanje</b>	<b>5511</b>	<b>5510</b>	<b>5498</b>	<b>5500</b>	<b>5467</b>	<b>5463</b>	<b>5429</b>	<b>5604</b>
	65 Finansijsko posredovanje, osim osiguranja i penzijskih fondova	4235	4232	4227	4223	4215	4218	4207	4320
	66 Osiguranje i penzijski/mirovinski fondovi, osim obaveznog socijalnog osiguranja	1015	1017	1015	1015	994	988	988	1035
	67 Pomoćne djelatnosti u finansijskom posredovanju	261	261	256	262	258	257	234	249
<b>K</b>	<b>Poslovanje nekretninama, iznajmljivanje i poslovne usluge</b>	<b>11309</b>	<b>11232</b>	<b>11172</b>	<b>11113</b>	<b>10997</b>	<b>10682</b>	<b>10694</b>	<b>11293</b>
	70 Poslovanje nekretninama	869	877	873	886	883	881	895	922
	71 Iznajmljivanje mašina i opreme, bez rukovaoca; i preredm. za ličnu upotrebu	220	221	222	220	214	216	214	228
	72 Računarske/kompjuterske i srodne aktivnosti	1236	1234	1234	1217	1217	1209	1198	1314
	73 Istraživanje i razvoj	511	504	506	506	499	497	492	505
	74 Ostale poslovne djelatnosti	8473	8396	8337	8284	8184	7879	7895	8324
<b>L</b>	<b>Javna uprava i odbrana; obavezno socijalno osiguranje</b>	<b>20640</b>	<b>20650</b>	<b>20669</b>	<b>20631</b>	<b>20592</b>	<b>20563</b>	<b>20519</b>	<b>21451</b>
	75 Javna uprava i odbrana; obavezno socijalno osiguranje	20640	20650	20669	20631	20592	20563	20519	21451
<b>M</b>	<b>Obrazovanje</b>	<b>9619</b>	<b>9783</b>	<b>9793</b>	<b>9812</b>	<b>9675</b>	<b>9711</b>	<b>9723</b>	<b>10112</b>
	80 Obrazovanje	9619	9783	9793	9812	9675	9711	9723	10112
<b>N</b>	<b>Zdravstvena i socijalna zaštita</b>	<b>9503</b>	<b>9466</b>	<b>9447</b>	<b>9414</b>	<b>9399</b>	<b>9414</b>	<b>9424</b>	<b>9537</b>
	85 Zdravstvena i socijalna zaštita	9503	9466	9447	9414	9399	9414	9424	9537
<b>O</b>	<b>Ostale javne, društvene, socijalne i lične uslužne djelatnosti</b>	<b>10912</b>	<b>10842</b>	<b>10879</b>	<b>10745</b>	<b>10460</b>	<b>10381</b>	<b>10398</b>	<b>10704</b>
	90 Uklanjanje otpadnih voda, odvoz smeća i slično	1228	1207	1225	1219	1223	1212	1226	1238
	Ostalo	9684	9635	9654	9526	9237	9169	9172	9466
	91 Djelatnost organizacija na bazi učlanjenja, d.n.	2145	2139	2125	2057	2023	1982	2007	2105
	92 Rekreativne, kulturne i sportske djelatnosti	3851	3819	3820	3807	3792	3799	3794	3938
	93 Ostale uslužne djelatnosti	1461	1467	1458	1441	1422	1400	1385	1424
	95 Privatna domaćinstva sa zaposlenim osobama	4	4	4	4	4	4	4	4
	99 Eksteritorijalne organizacije i tijela	1544	1544	1547	1531	1316	1308	1308	1329
	0 Nepoznata djelatnost	679	662	700	686	680	676	674	666
	<b>UKUPNO</b>	<b>134.371</b>	<b>133.604</b>	<b>132.960</b>	<b>132.030</b>	<b>130.335</b>	<b>129.476</b>	<b>129.041</b>	<b>133.282</b>

\*Izvor podataka: ERC ZIPO

## DACIMA FEDERALNOG ZAVODA PIO/MIO PO OPĆINAMA/

	BROJ ZAPOSLENIH				
	XII 2011.	III 2012.	IV 2012.	INDEX	
				IV 2012. XII 2010.	IV 2012. III 2011.
<b>KS UKUPNO</b>	<b>132.030</b>	<b>129.041</b>	<b>133.282</b>	<b>100,95</b>	<b>103,29</b>
Hadžići	3.329	3.244	3.244	101,83	104,50
Ilidža	16.838	15.929	15.929	98,47	104,09
Ilijaš	2.323	2.251	2.251	102,93	106,22
Vogošća	3.723	3.593	3.593	99,41	103,01
Trnovo	190	156	156	86,32	105,13
<b>UKUPNO GRAD</b>	<b>105.627</b>	<b>103.868</b>	<b>103.868</b>	<b>101,35</b>	<b>103,07</b>
Centar	42.468	41.800	41.800	100,88	102,50
Novi Grad	23.475	22.761	22.761	99,52	102,64
Novo Sarajevo	25.228	25.119	25.119	101,92	102,36
Stari Grad	14.456	14.188	14.188	104,72	106,70

**POSREDOVANJE JAVNE USTANOVE "SLUŽBA ZA ZAPOSŁJAVANJE KANTONA SARAJEVO"  
SARAJEVO**

*Kanton Sarajevo - općinski biro*

Tabela 4

april/travanj 2012.godine

	Podnijete prijave o slob. rad. mjestima	Realizovane prijave	Zaposleni sa evidencije nezaposlenih lica	Prestanak radnog odnosa
<b>KS UKUPNO</b>	<b>53</b>	<b>17</b>	<b>1120</b>	<b>284</b>
Hadžići	26	0	74	26
Ilidža	9	3	158	46
Ilijaš	1	1	71	22
Vogošća	0	0	71	12
Trnovo	0	0	5	0
<b>UKUPNO GRAD</b>	<b>17</b>	<b>13</b>	<b>741</b>	<b>178</b>
Centar	7	7	142	32
Novi Grad	6	6	320	85
Novo Sarajevo	4	0	178	44
Stari Grad	0	0	101	17

*Ukupno, učešće žena, indexi*

Tabela 5

april/travanj 2012.godine

	UKUPNO		INDEX	ŽENE		INDEX
	III	IV	IV	III	IV	IV
	2012.	2012.	III	2012.	2012.	III
Podnijete prijave o potrebama za radnic.	60	53	88,33	17	17	100,00
Real. prijave o slobodn- im radnim mjestima	20	17	85,00	13	7	53,85
Zapos. sa evidencije nezaposlenih lica	1110	1120	100,90	574	564	98,26
Prestan. rad. odnosa	277	284	102,53	176	141	80,11

**REGISTROVANA NEZAPOSLENOST U KS**

*Nezaposlena lica, nezaposlena lica koja prvi put traže zaposlenje i prijavljena nezaposlena lica u toku mjeseca, ukupno  
i općinski biro*

Tabela 6

april/travanj 2012.godine

	Nezaposlena lica	Prvi put traže zaposlenje	Novoprijavljena lica u toku mjeseca
<b>KS UKUPNO</b>	<b>70.477</b>	<b>27.520</b>	<b>1.468</b>
Hadžići	5.673	2.794	98
Ilidža	11.255	4.152	238
Ilijaš	5.239	2.898	64
Vogošća	5.264	2.257	92
Trnovo	458	194	3
<b>UKUPNO GRAD</b>	<b>42.588</b>	<b>15.225</b>	<b>973</b>
Centar	7.747	2.779	184
Novi Grad	19.535	7.139	421
Novo Sarajevo	8.724	2.830	222
Stari Grad	6.582	2.477	146

**REGISTROVANA NEZAPOSLENA LICA U KS****( općinski biroi, pol i stepen stručnog obrazovanja )**

Tabela 7

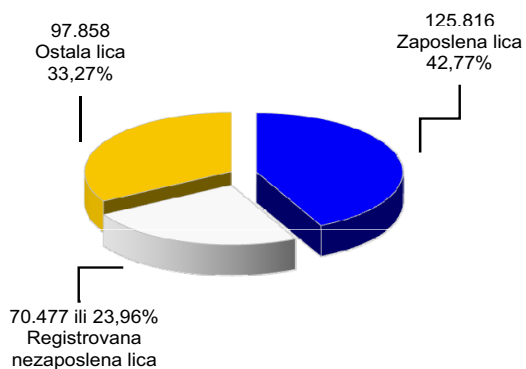
		UKUPNO	CENTAR	HADŽIĆI	ILIDŽA	ILIJAS	NOVI GRAD	NOVO SARAJEVO	STARI GRAD	VOGOŠĆA	TRNOVO
Stanje	31.12. 2004.	<b>63.711</b>	6.921	5.074	10.215	4.348	17.529	8.160	6.030	5.064	370
	31.12.2005.	<b>67.537</b>	7.372	5.590	10.706	4.749	18.646	8.488	6.317	5.289	380
	31.12.2006.	<b>68.556</b>	7.416	5.735	10.752	4.962	19.138	8.434	6.478	5.219	422
	31.12.2007.	<b>65.344</b>	7.121	5.440	10.407	4.873	18.029	7.946	6.097	5.028	403
	31.12.2008.	<b>62.475</b>	6.872	5.043	10.025	4.797	17.177	7.525	5.926	4.687	423
	31.12.2009.	<b>66.299</b>	7.270	5.271	10.552	5.040	18.387	8.029	6.378	4.930	442
	31.12.2010.	<b>68.907</b>	7.596	5.556	10.855	5.181	19.104	8.436	6.573	5.130	476
	31.12.2011.	<b>69.842</b>	7.697	5.642	11.129	5.270	19.283	8.641	6.493	5.217	470
	30.04.2012.	<b>70.477</b>	7.747	5.673	11.255	5.239	19.535	8.724	6.582	5.264	458

	31.10.2011.	<b>68.915</b>	7.571	5.592	10.956	5.209	19.006	8.495	6.465	5.158	463
	30.11.2011.	<b>69.319</b>	7.633	5.602	11.053	5.236	19.115	8.552	6.461	5.197	470
	31.12.2011.	<b>69.842</b>	7.697	5.642	11.129	5.270	19.283	8.641	6.493	5.217	470
	31.01.2012.	<b>70.700</b>	7.807	5.693	11.297	5.288	19.554	8.784	6.540	5.266	471
	29.02.2012.	<b>70.716</b>	7.781	5.719	11.288	5.324	19.530	8.780	6.550	5.269	475
	31.03.2012.	<b>70.581</b>	7.770	5.695	11.240	5.277	19.533	8.752	6.577	5.274	463
	30.04.2012.	<b>70.477</b>	7.747	5.673	11.255	5.239	19.535	8.724	6.582	5.264	458

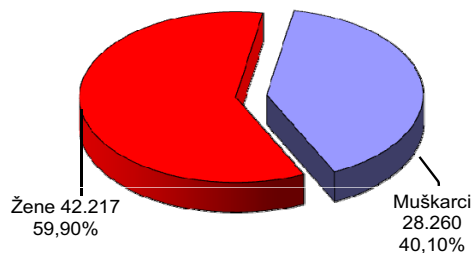
april / travanj 2012. godina

UKUPNO	Ukupno	<b>70.477</b>	<b>7.747</b>	<b>5.673</b>	<b>11.255</b>	<b>5.239</b>	<b>19.535</b>	<b>8.724</b>	<b>6.582</b>	<b>5.264</b>	<b>458</b>
	Žene	<b>42.217</b>	<b>4.545</b>	<b>3.452</b>	<b>6.768</b>	<b>3.141</b>	<b>11.736</b>	<b>5.198</b>	<b>3.799</b>	<b>3.296</b>	<b>282</b>
NKV	Ukupno	<b>21.733</b>	1.879	2.287	3.712	2.348	5.832	1.813	1.699	1.912	251
	Žene	<b>14.732</b>	1.197	1.609	2.543	1.592	3.990	1.182	1.050	1.379	190
PKV	Ukupno	<b>457</b>	47	17	124	45	98	57	40	29	0
	Žene	<b>232</b>	21	12	68	25	53	26	14	13	0
KV	Ukupno	<b>19.484</b>	1.759	1.811	3.246	1.549	5.607	2.065	1.840	1.490	117
	Žene	<b>8.861</b>	771	821	1.484	733	2.478	984	816	735	39
VKV	Ukupno	<b>466</b>	56	17	92	18	118	75	46	38	6
	Žene	<b>76</b>	16	1	11	1	25	15	5	2	0
NSS	Ukupno	<b>417</b>	54	3	77	21	126	72	43	20	1
	Žene	<b>405</b>	51	3	75	20	126	67	42	20	1
SSS	Ukupno	<b>20.368</b>	2.559	1.350	3.146	1.044	5.708	3.000	2.100	1.390	71
	Žene	<b>12.809</b>	1.564	880	2.015	638	3.684	1.813	1.290	880	45
VŠS	Ukupno	<b>876</b>	141	22	119	17	229	192	105	49	2
	Žene	<b>567</b>	87	13	86	6	151	115	75	32	2
VSS	Ukupno	<b>6.676</b>	1.252	166	739	197	1.817	1.450	709	336	10
	Žene	<b>4.535</b>	838	113	486	126	1.229	996	507	235	5

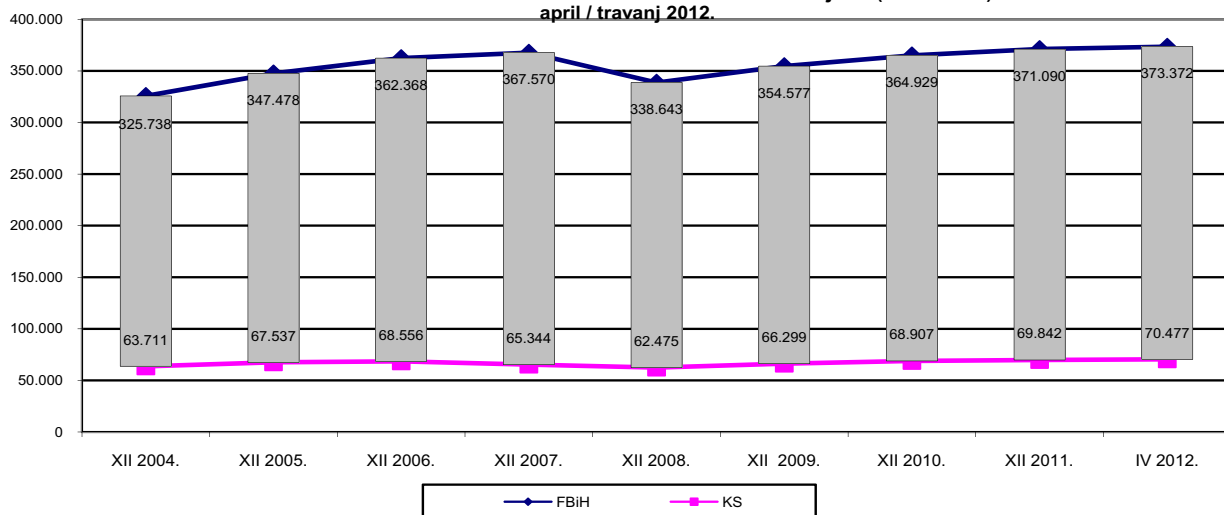
**Grafikon 4  
RADNO AKTIVNO STANOVNIŠTVO**



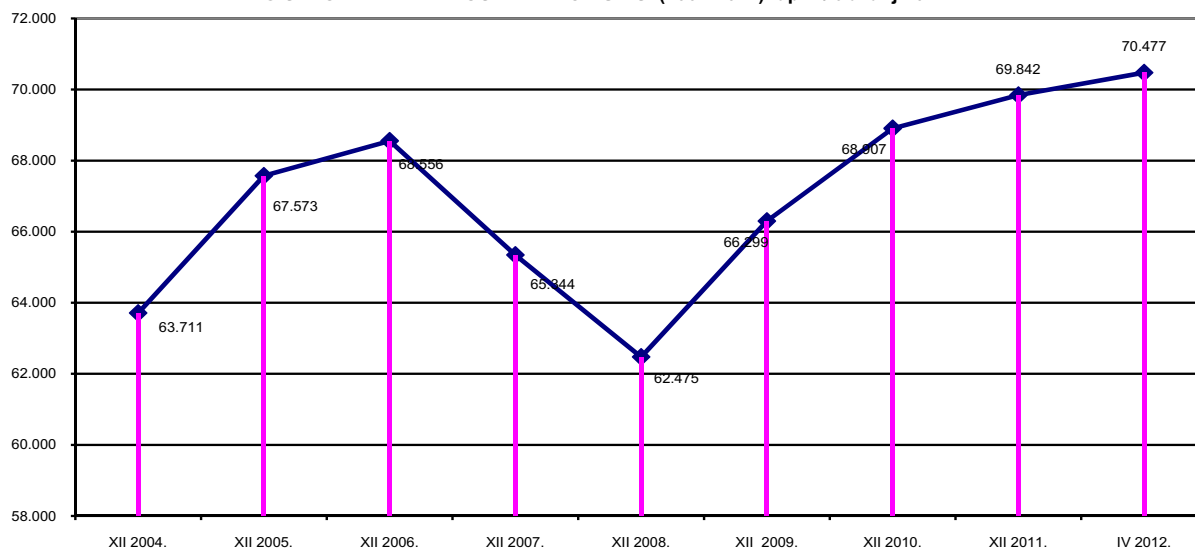
**Grafikon 5  
REGISTROVANA NEZAPOSLENA LICA  
stanje 30. 04. 2012.**

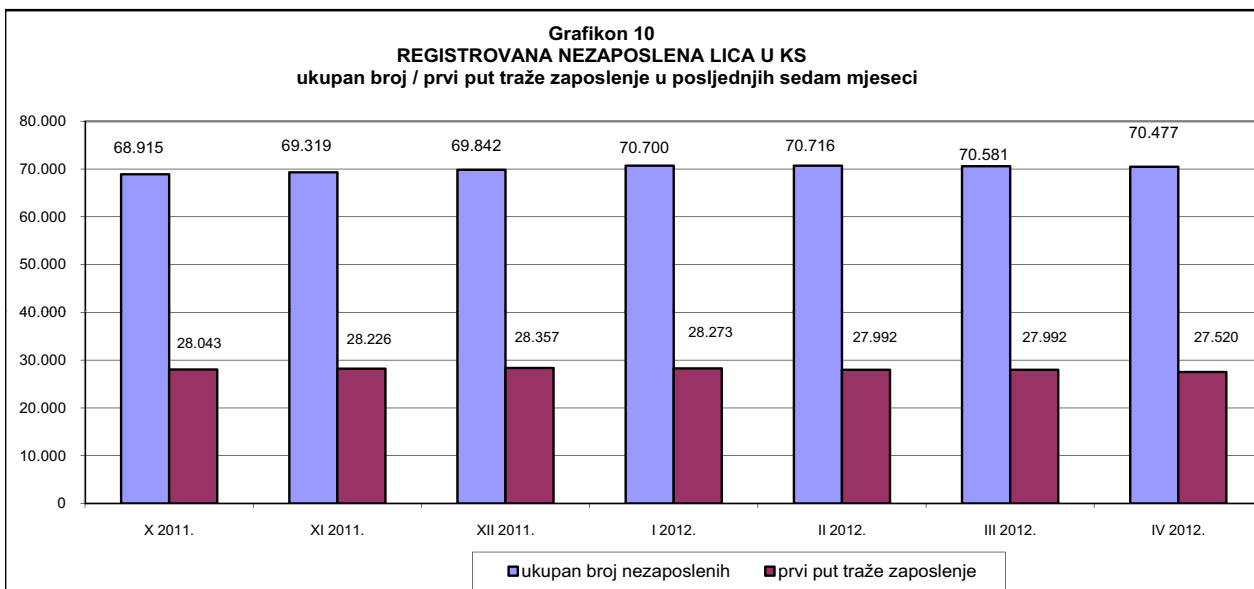
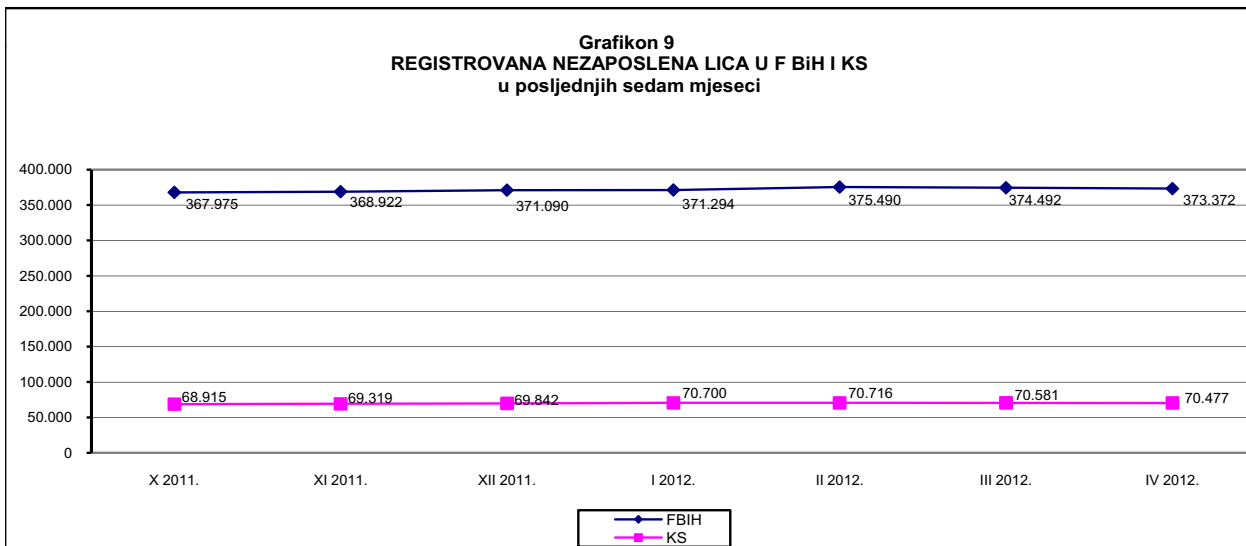
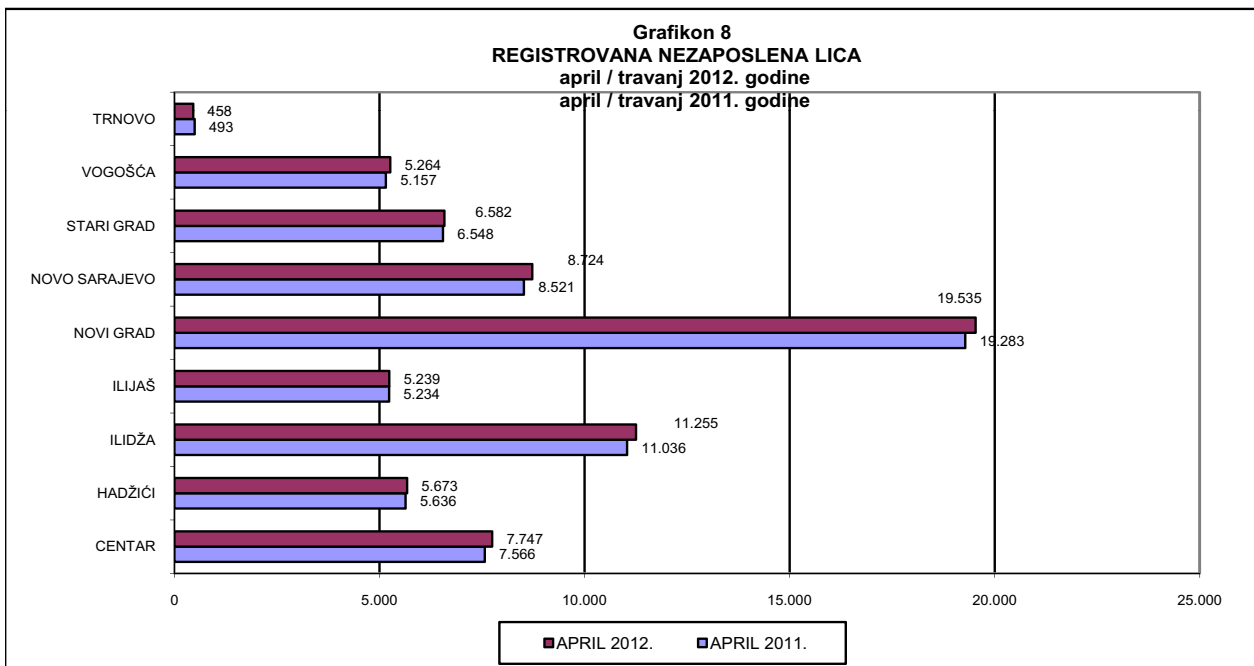


**Grafikon 6  
REGISTROVANA NEZAPOSLENA LICA: FBiH - Kanton Sarajevo (2004 - 2012)  
april / travanj 2012.**

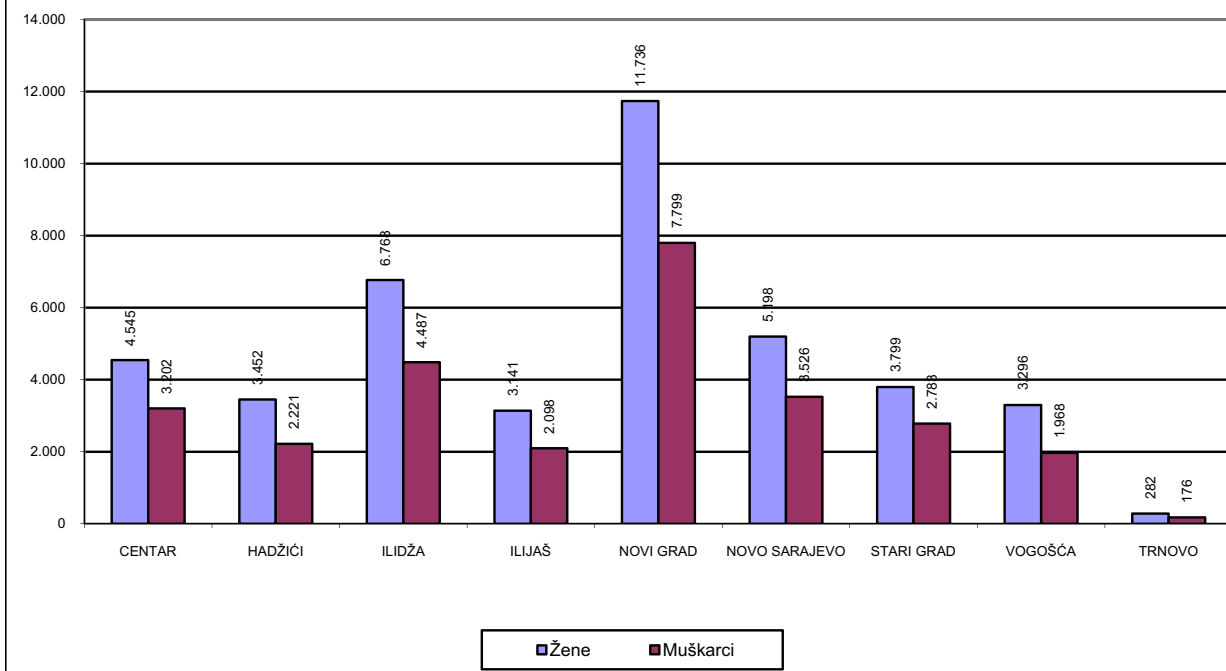


**Grafikon 7  
REGISTROVANA NEZAPOSLENA LICA U KS (2004-2012)- april / travanj 2012.**

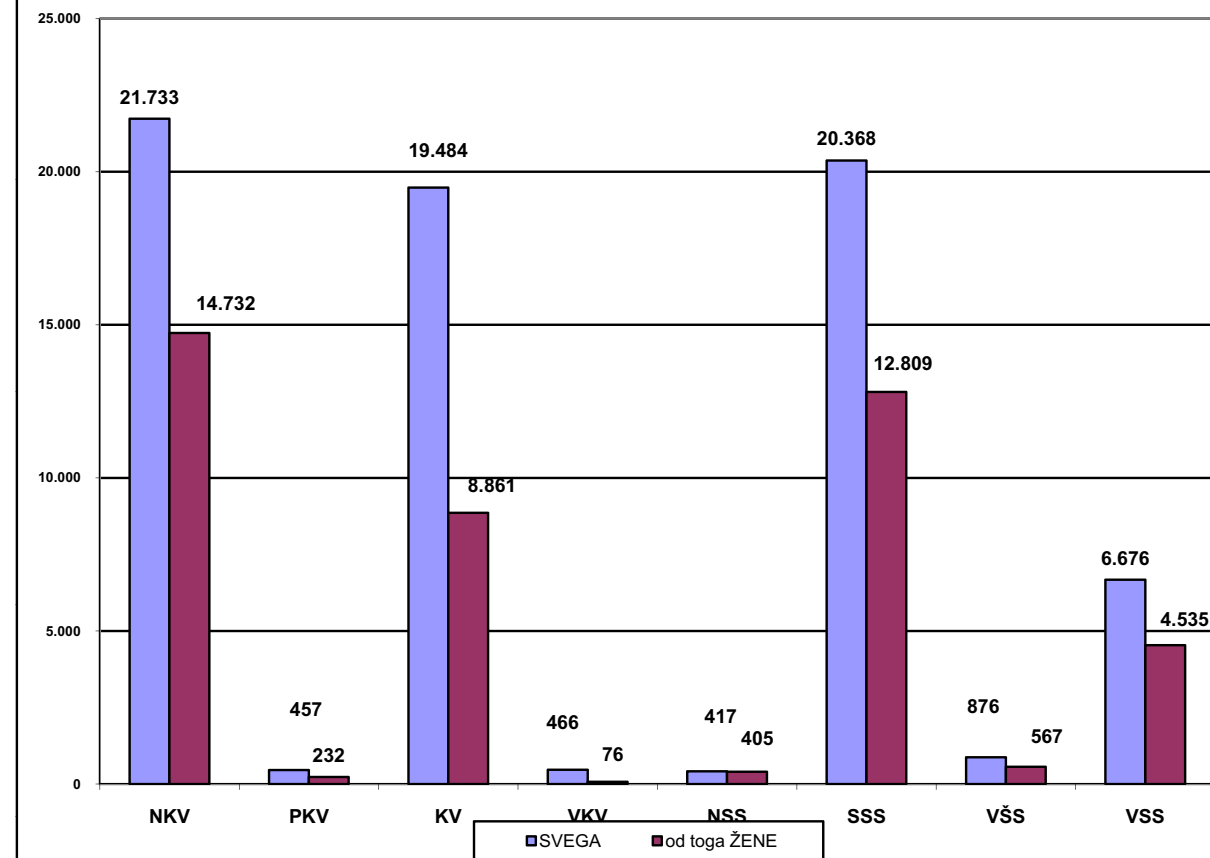




Grafikon 11  
REGISTROVANA NEZAPOSLENA LICA  
po polu  
april / travanj 2012. godine

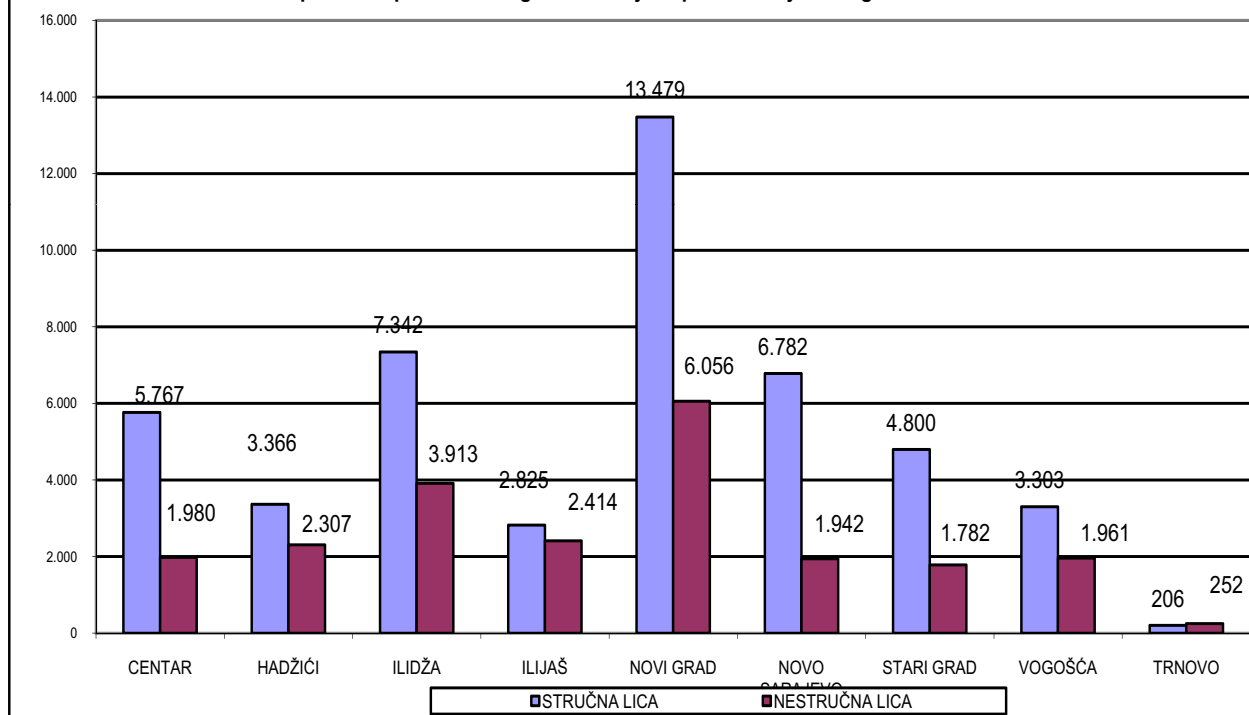


Grafikon 12  
REGISTROVANA NEZAPOSLENA LICA  
prema stepenu stručnog obrazovanja i polu - april / travanj 2012. godine

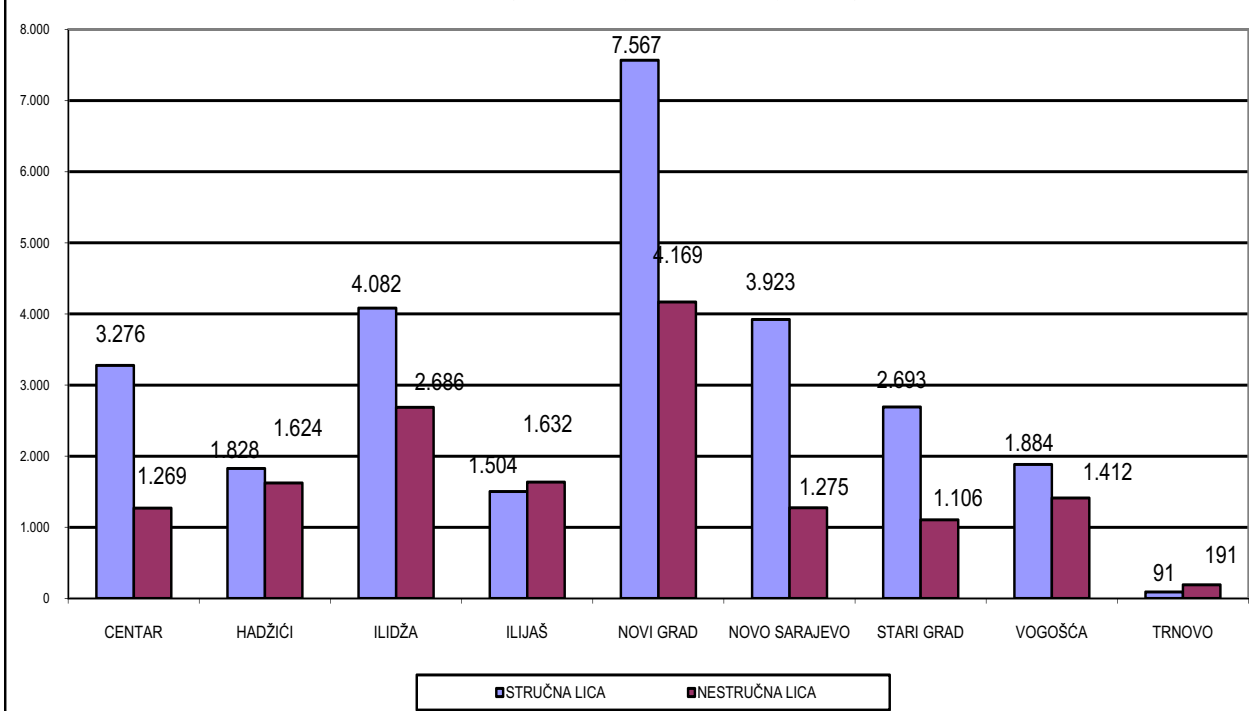




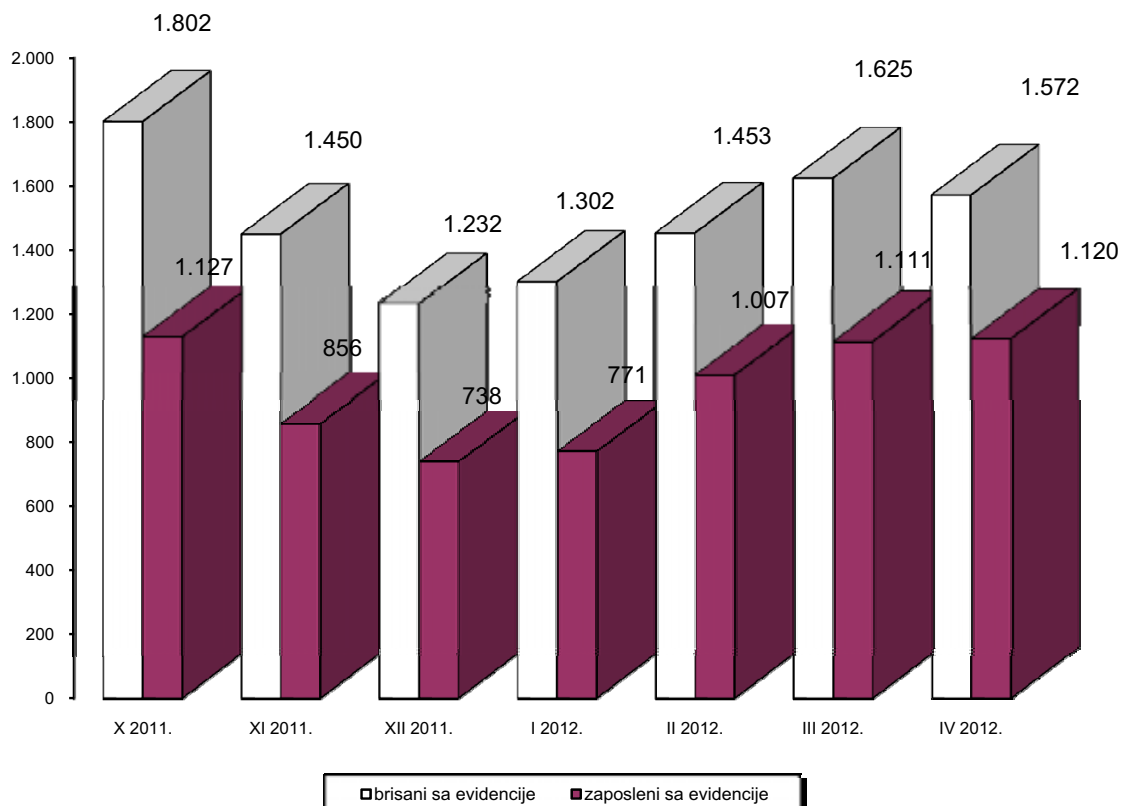
**Grafikon 13**  
**REGISTROVANA NEZAPOSLENA LICA - UKUPNO**  
 prema stepenu stručnog obrazovanja - april / travanj 2012. godine



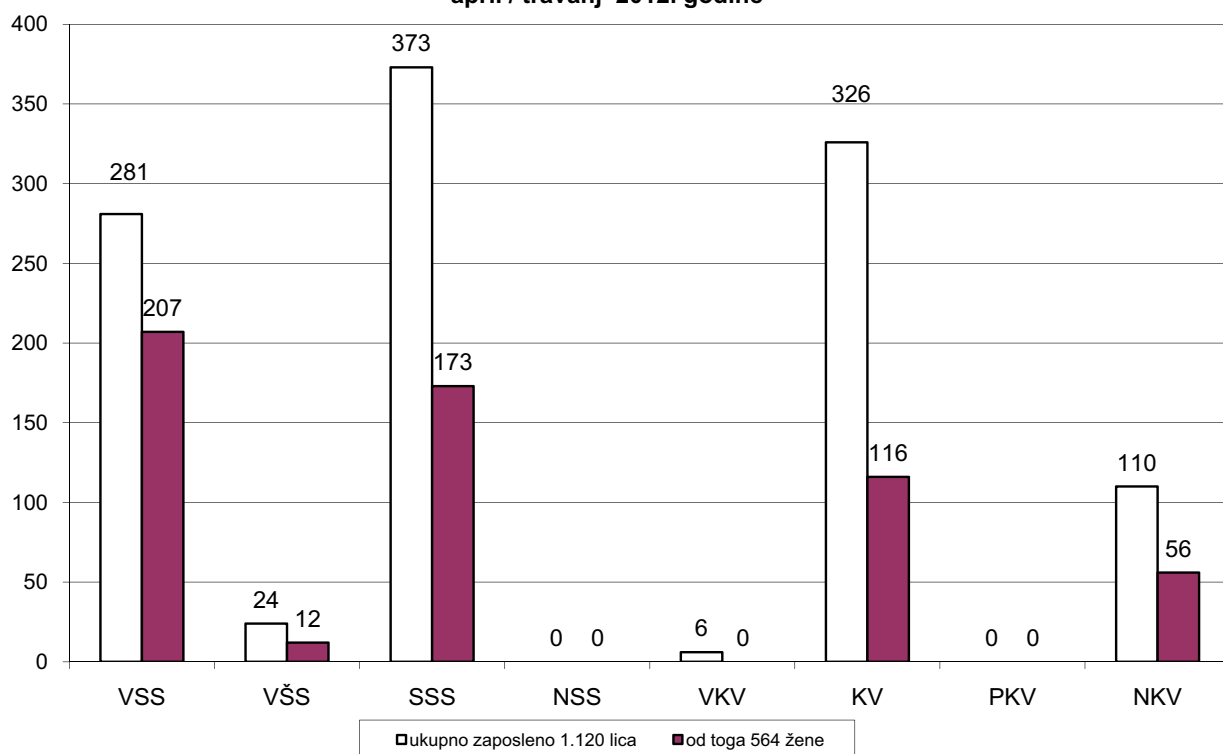
**Grafikon 14**  
**REGISTROVANA NEZAPOSLENA LICA - ŽENE**  
 prema stepenu stručnog obrazovanja - april / travanj 2012. godine



**Grafikon 15**  
**BROJ BRISANIH I ZAPOSLENIH LICA SA EVIDENCIJE NEZAPOSLENIH**  
 u posljednjih sedam mjeseci



**Grafikon 16**  
**Stepen stručnog obrazovanja nezaposlenih lica zaposlenih sa evidencije JU**  
**"Služba za zapošljavanje Kantona Sarajevo" Sarajevo**  
 april / travanj 2012. godine



## REGISTROVANA NEZAPOSLENOST U KS

Ukupno, učešće žena, indexi

Tabela 8

april/travanj 2012.godine

	UKUPNO		INDEX	ŽENE		INDEX
	III	IV	IV	III	IV	IV
	2012.	2012.	III	2012.	2012.	III
1. Nezaposlena lica	70.581	70.477	99,85	42.256	42.217	99,91
2. Od kolone UKUPNO prvi put traže zaposlenje	27.693	27.520	99,38	18.990	18.874	99,39
3. Novoprijavljena lica u toku mjeseca	1.490	1.468	98,52	763	763	100,00

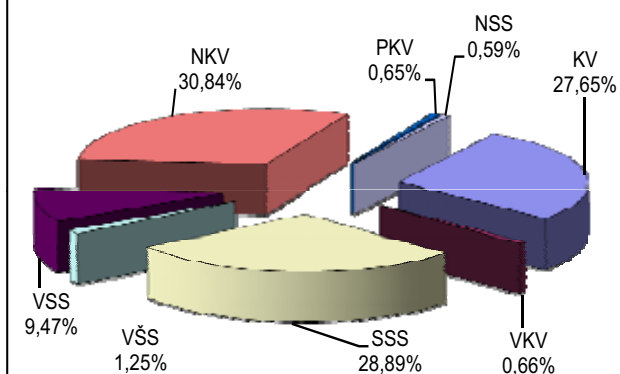
## Prema stepenu stručnog obrazovanja

Tabela 9

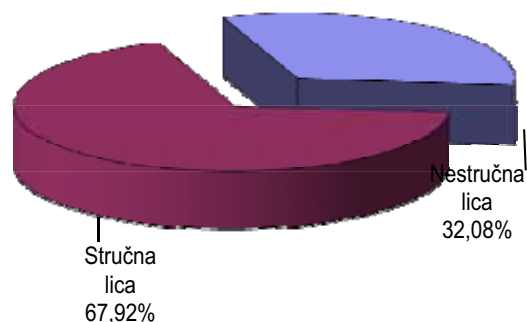
april/travanj 2012.godine

	Nezaposlena lica Ukupno	Od kolone - Ukupno prvi put traže zap.	Novoprijavljena lica u toku mjeseca
<b>KS UKUPNO</b>	<b>70.477</b>	<b>27.520</b>	<b>1.468</b>
Stručna lica - ukupno	47.870	16.363	1.226
KV	19.484	5.485	361
VKV	466	15	13
SSS	20.368	7.509	507
VŠS	876	145	19
VSS	6.676	3.209	326
Nestruč. lica - ukupno	22.607	11.157	242
NKV	21.733	10.924	235
PKV	457	180	4
NSS	417	53	3

Grafikon 17  
Registrovana nezaposlena lica prema stepenu stručnog obrazovanja - april / travanj 2012. godine



Grafikon 18  
Registrovana nezaposlena lica prema stručnosti april / travanj 2012. godine



**REGISTROVANA NEZAPOSLENOST**  
Demobilizirani branioци, članovi porodica poginulih branilaca,  
ratni vojni invalidi, ostali invalidi - općinski biro

Tabela 10

april/travanj 2012.godine

	Demobilizirani branioци	Članovi porodica pog - inulih branilaca	Ratni vojni invalidi	Ostali invalidi
<b>KS UKUPNO</b>	<b>9.702</b>	<b>1.093</b>	<b>1.175</b>	<b>1.128</b>
Hadžići	952	107	91	61
Iliđža	1.583	122	154	140
Ilijaš	736	97	81	46
Vogošća	702	184	101	93
Trnovo	81	9	14	6
<b>UKUPNO GRAD</b>	<b>5.648</b>	<b>574</b>	<b>734</b>	<b>782</b>
Centar	1.001	142	141	168
Novi Grad	2.483	224	309	354
Novo Sarajevo	1.223	135	166	189
Stari Grad	941	73	118	71

**Demobilizirani branioци, članovi porodica poginulih branilaca,**  
**ratni vojni invalidi, ostali invalidi - prema stepenu stručnog obraz. i polu**

Tabela 11

april/travanj 2012.godine

					DEMIBIL.	Čl..por.po.br.	RVI	OSTALI invalidi
		III 2012.	IV 2012.	IV III	IV 2012.	IV 2012.	IV 2012.	IV 2012.
<b>KS UKUPNO</b>	<b>UKUPNO</b>	<b>13.126</b>	<b>13.098</b>	<b>99,79</b>	<b>9.702</b>	<b>1.093</b>	<b>1.175</b>	<b>1.128</b>
	žene	2.204	2.204	100,00	919	690	26	569
VSS	<b>UKUPNO</b>	<b>290</b>	<b>289</b>	<b>99,66</b>	<b>154</b>	<b>85</b>	<b>24</b>	<b>26</b>
	žene	90	87	96,67	10	60	0	17
VŠS	<b>UKUPNO</b>	<b>126</b>	<b>125</b>	<b>99,21</b>	<b>100</b>	<b>5</b>	<b>10</b>	<b>10</b>
	žene	19	21	110,53	10	5	0	6
SSS	<b>UKUPNO</b>	<b>2.027</b>	<b>2.042</b>	<b>100,74</b>	<b>1.410</b>	<b>273</b>	<b>155</b>	<b>204</b>
	žene	515	521	101,17	233	169	5	114
VKV	<b>UKUPNO</b>	<b>274</b>	<b>271</b>	<b>98,91</b>	<b>233</b>	<b>2</b>	<b>32</b>	<b>4</b>
	žene	4	4	100,00	3	0	0	1
KV	<b>UKUPNO</b>	<b>5.118</b>	<b>5.102</b>	<b>99,69</b>	<b>3.826</b>	<b>342</b>	<b>492</b>	<b>442</b>
	žene	549	544	99,09	209	147	9	179
Stručna lica	<b>UKUPNO</b>	<b>7.835</b>	<b>7.829</b>	<b>99,92</b>	<b>5.723</b>	<b>707</b>	<b>713</b>	<b>686</b>
	žene	1.177	1.177	100,00	465	381	14	317
NKV	<b>UKUPNO</b>	<b>4.977</b>	<b>4.958</b>	<b>99,62</b>	<b>3.827</b>	<b>369</b>	<b>446</b>	<b>316</b>
	žene	918	918	100,00	419	295	9	195
PKV	<b>UKUPNO</b>	<b>259</b>	<b>257</b>	<b>99,23</b>	<b>115</b>	<b>8</b>	<b>14</b>	<b>120</b>
	žene	66	66	100,00	8	6	1	51
NSS	<b>UKUPNO</b>	<b>55</b>	<b>54</b>	<b>98,18</b>	<b>37</b>	<b>9</b>	<b>2</b>	<b>6</b>
	žene	43	43	100,00	27	8	2	6
Nestručna lica	<b>UKUPNO</b>	<b>5.291</b>	<b>5.269</b>	<b>99,58</b>	<b>3.979</b>	<b>386</b>	<b>462</b>	<b>442</b>
	žene	1.027	1.027	100,00	454	309	12	252

## REGISTROVANA NEZAPOSLENOST

Po općinskim biroima, učešće žena, indexi

Tabela 12

april/travanj 2012.godine

	UKUPNO		INDEX	ŽENE		INDEX
	III	IV	IV	III	IV	IV
	2012.	2012.	III	2012.	2012.	III
<b>KANTON SARAJEVO</b>						
<b>UKUPNO</b>	<b>70.581</b>	<b>70.477</b>	<b>99,85</b>	<b>42.256</b>	<b>42.217</b>	<b>99,91</b>
Hadžići	5.695	5.673	99,61	3.457	3.452	99,86
Ilidža	11.240	11.255	100,13	6.758	6.768	100,15
Ilijaš	5.277	5.239	99,28	3.141	3.141	100,00
Vogošća	5.274	5.264	99,81	3.294	3.296	100,06
Trnovo	463	458	98,92	283	282	99,65
<b>UKUPNO GRAD</b>	<b>42.632</b>	<b>42.588</b>	<b>99,90</b>	<b>25.323</b>	<b>25.278</b>	<b>99,82</b>
Centar	7.770	7.747	99,70	4.555	4.545	99,78
Novi Grad	19.533	19.535	100,01	11.743	11.736	99,94
Novo Sarajevo	8.752	8.724	99,68	5.238	5.198	99,24
Stari Grad	6.577	6.582	100,08	3.787	3.799	100,32

## REGISTROVANA NEZAPOSLENOST I ZAPOSŁJAVANJE U KS

Tabela 13

april/travanj 2012.godine

	UKUPNO	O P Ć I N A								
		Hadžići	Ilidža	Ilijaš	Vogošća	Trnovo	Centar	Novi Grad	Novo Sarajevo	Stari Grad
<b>Ukupno registrovana nezaposlenost</b>	<b>70.477</b>	<b>5.673</b>	<b>11.255</b>	<b>5.239</b>	<b>5.264</b>	<b>458</b>	<b>7.747</b>	<b>19.535</b>	<b>8.724</b>	<b>6.582</b>
Od ukupno reg.nezapos. prvi put traže zaposlenje	27.520	2.794	4.152	2.898	2.257	194	2.779	7.139	2.830	2.477
Prestanci rad. odnosa	284	26	46	22	12	0	32	85	44	17
Novoprijav. lica u toku mj	1.468	98	238	64	92	3	184	421	222	146
Brisani sa evidencije	1.572	120	223	102	102	8	207	419	250	141
Zaposleni sa evidenc.	1.120	74	158	71	71	5	142	320	178	101
Podnijete prijave o potr. za radnicima	53	26	9	1	0	0	7	6	4	0
- na neodr.	19	15	1	0	0	0	3	0	0	0
Realizovan. prijave potr.	17	0	3	1	0	0	7	6	0	0
- na neodr.	3	0	1	0	0	0	2	0	0	0
<b>DB</b>	<b>9.702</b>	<b>952</b>	<b>1.583</b>	<b>736</b>	<b>702</b>	<b>81</b>	<b>1.001</b>	<b>2.483</b>	<b>1.223</b>	<b>941</b>
Čl.porodica pogin. bran.	1.093	107	122	97	184	9	142	224	135	73
RVI	1.175	91	154	81	101	14	141	309	166	118
Ostali inval.	1.128	61	140	46	93	6	168	354	189	71
Korisnici NN	2.825	167	445	124	154	11	383	826	418	297
Korisnici ZZ	49.914	3.588	7.383	3.410	3.685	209	5.698	14.297	6.677	4.967

## PREGLED BROJA IZDATIH RADNIH DOZVOLA STRANIM DRŽAVLJANIMA I LICIMA BEZ DRŽAVLJANSTVA PREMA STEPENU STRUČNOG OBRAZOVANJA I POLU

Tabela 14

april/travanj 2012.godine

	Stepen stručnog obrazovanja								
	Ukupno	VSS	VŠS	SSS	NSS	VKV	KV	PKV	NKV
UKUPNO	21	16	1	2				2	
Žena	2	2							

**POSREDOVANJE U ZAPOŠLJAVANJU**  
Kanton Sarajevo - učešće žena, indexi

**Ponuda radne snage prema evidenciji biroa za zapošljavanje**

Tabela 15

april / travanj 2012.godine

	UKUPNO		INDEX	ŽENE		INDEX
	III 2012.god.	IV 2012. god.	IV 2012. III 2011.	III 2012. god.	IV 2012. god.	IV 2012. III 2011.
<b>Ukupna</b> registrovana nezaposlenost	70.581	70.477	99,85	42.256	42.217	99,91
Od ukupne registrovane nezaposlenosti <b>prvi put</b> traže zaposlenje	27.693	27.520	99,38	18.990	18.874	99,39
Od ukupne registrovane nezaposlenosti <b>demobilizirani branioци</b>	9.727	9.702	99,74	921	919	99,78
Od ukupne registrovane nezaposlenosti <b>čl.po.pog.branilaca</b>	1.090	1.093	100,28	690	690	100,00
Od ukupne registrovane nezaposlenosti <b>ratni vojni invalidi</b>	1.179	1.175	99,66	26	26	100,00
Od ukupne registrovane nezaposlenosti <b>ostali invalidi</b>	1.130	1.128	99,82	567	569	100,35
<b>Promjene u evidenciji</b>						
	UKUPNO		INDEX	ŽENE		INDEX
	III 2012. god.	IV 2012. god.	IV 2012. III 2011.	III 2012. god.	IV 2012. god.	IV 2012. III 2012.
Ukupno <b>brisano</b> sa evidencije	1.625	1.572	96,74	858	802	93,47
<b>Zaposleni</b> sa evidencije	1.110	1.120	100,90	574	564	98,26
<b>Prestanak</b> radnog odnosa u toku izvještajnog mjeseca	341	284	83,28	176	141	80,11
<b>Novoprijavljena</b> lica u toku mjeseca	1.490	1.468	98,52	763	763	100,00

**SOCIJALNA SIGURNOST NEZAPOSLENIH LICA**  
Korisnici novčane naknade i zdravstvenog osiguranja

Tabela 16

april/travanj 2012.godine

	Korisnici novčane naknade			Korisnici zdravstvenog osiguranja	
	Ukupno	žene	Ukupno iz inostranstva	Ukupno	žene
<b>KS UKUPNO</b>	<b>2.825</b>	<b>1.218</b>	<b>0</b>	<b>49.914</b>	<b>28.225</b>
Hadžići	167	47	0	3.588	1.913
Iliđža	445	181	0	7.383	4.041
Ilijaš	124	43	0	3.410	1.852
Vogošća	154	57	0	3.685	2.116
Trnovo	11	4	0	209	99
<b>UKUPNO GRAD</b>	<b>1.924</b>	<b>886</b>	<b>0</b>	<b>31.639</b>	<b>18.204</b>
Centar	383	187	0	5.698	3.343
Novi Grad	826	353	0	14.297	8.156
Novo Sarajevo	418	205	0	6.677	3.895
Stari Grad	297	141	0	4.967	2.810

**Korisnici novčane naknade i zdravstvenog osiguranja ;**  
**stepen stručnog obrazovanja i polna struktura**

Tabela 17

april/travanj 2012.godine

	KORISNICI NOV. NAKNADE		INDEKS	KORISNICI Z. OSIGURANJA		INDEX
	UKUPNO		UKUPNO	UKUPNO		UKUPNO
	III 2012.	IV 2012.	IV / III	III 2012.	IV 2012.	IV / III
<b>UKUPNO</b>						
<b>UKUPNO</b>	<b>2852</b>	<b>2825</b>	<b>99,05</b>	<b>49935</b>	<b>49914</b>	<b>99,96</b>
žene	1214	1218	100,33	28237	28225	99,96
<b>NKV</b>						
<b>UKUPNO</b>	<b>427</b>	<b>402</b>	<b>94,15</b>	<b>11448</b>	<b>11443</b>	<b>99,96</b>
žene	168	158	94,05	6910	6920	100,14
<b>PKV</b>						
<b>UKUPNO</b>	<b>11</b>	<b>12</b>	<b>109,09</b>	<b>313</b>	<b>313</b>	<b>100,00</b>
žene	4	6	150,00	149	151	101,34
<b>KV</b>						
<b>UKUPNO</b>	<b>979</b>	<b>927</b>	<b>94,69</b>	<b>14898</b>	<b>14891</b>	<b>99,95</b>
žene	276	273	98,91	6469	6467	99,97
<b>VKV</b>						
<b>UKUPNO</b>	<b>69</b>	<b>53</b>	<b>102,22</b>	<b>360</b>	<b>362</b>	<b>100,56</b>
žene	10	8	133,00	66	66	100,00
<b>NSS</b>						
<b>UKUPNO</b>	<b>13</b>	<b>14</b>	<b>107,69</b>	<b>278</b>	<b>278</b>	<b>100,00</b>
žene	12	13	108,33	270	270	100,00
<b>SSS</b>						
<b>UKUPNO</b>	<b>941</b>	<b>996</b>	<b>105,84</b>	<b>16089</b>	<b>16087</b>	<b>99,99</b>
žene	498	509	102,21	9899	9911	100,12
<b>VŠS</b>						
<b>UKUPNO</b>	<b>66</b>	<b>65</b>	<b>98,48</b>	<b>713</b>	<b>705</b>	<b>98,88</b>
žene	38	39	102,63	460	457	99,35
<b>VSS</b>						
<b>UKUPNO</b>	<b>346</b>	<b>356</b>	<b>102,89</b>	<b>5836</b>	<b>5835</b>	<b>99,98</b>
žene	208	212	101,92	4014	3983	99,23

**PREGLED BROJA KORISNIKA PRAVA PO OSNOVU ČLANA 31.**  
dokup staža - PIO / MIO; prema stepenu stručnog obrazovanja i polu

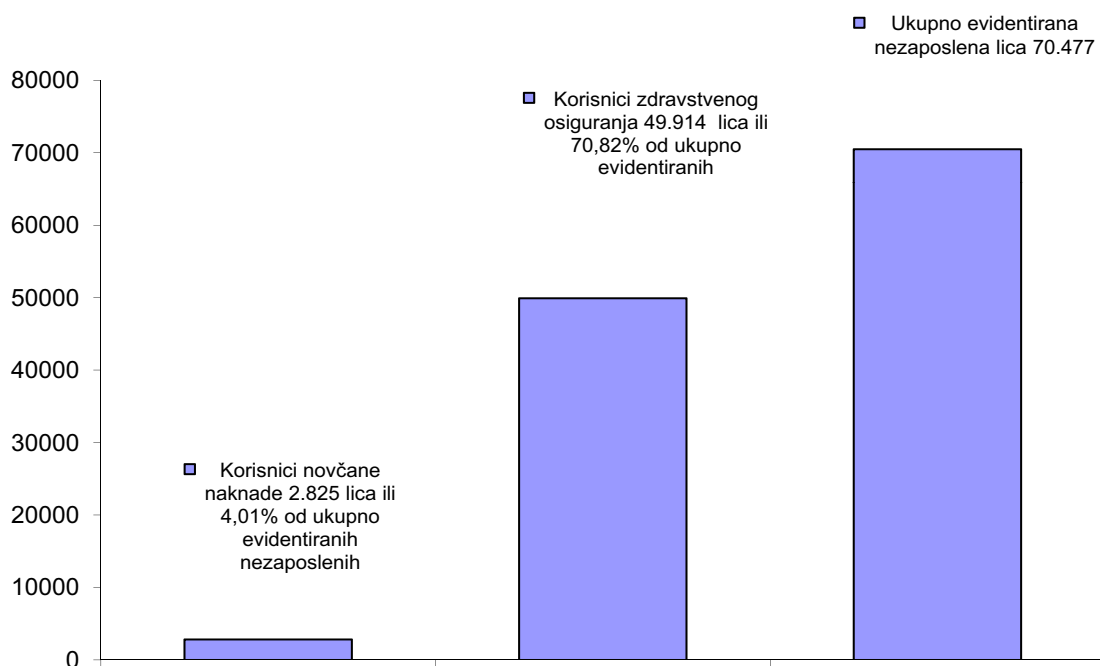
Tabela 18

april/travanj 2012.godine

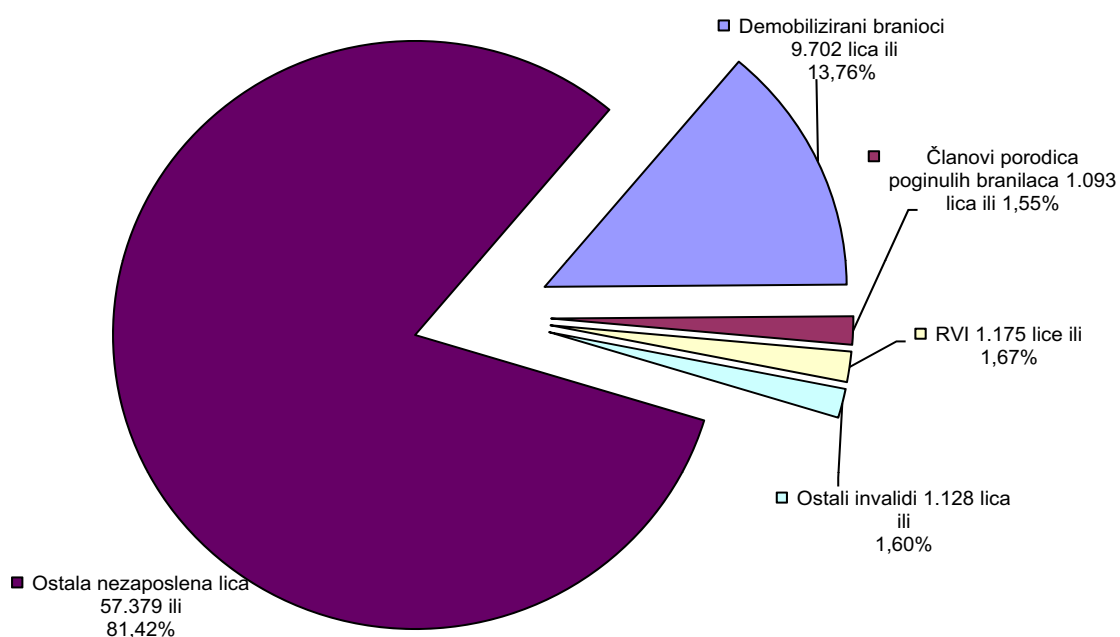
Član 31.	Ukupno	Stepen stručnog obrazovanja							
		VSS	VSS	SSS	NSS	VKV	KV	PKV	NKV
UKUPNO	119	8	5	26	7	6	36	1	30
Žena	77	6	3	22	7	2	19		18

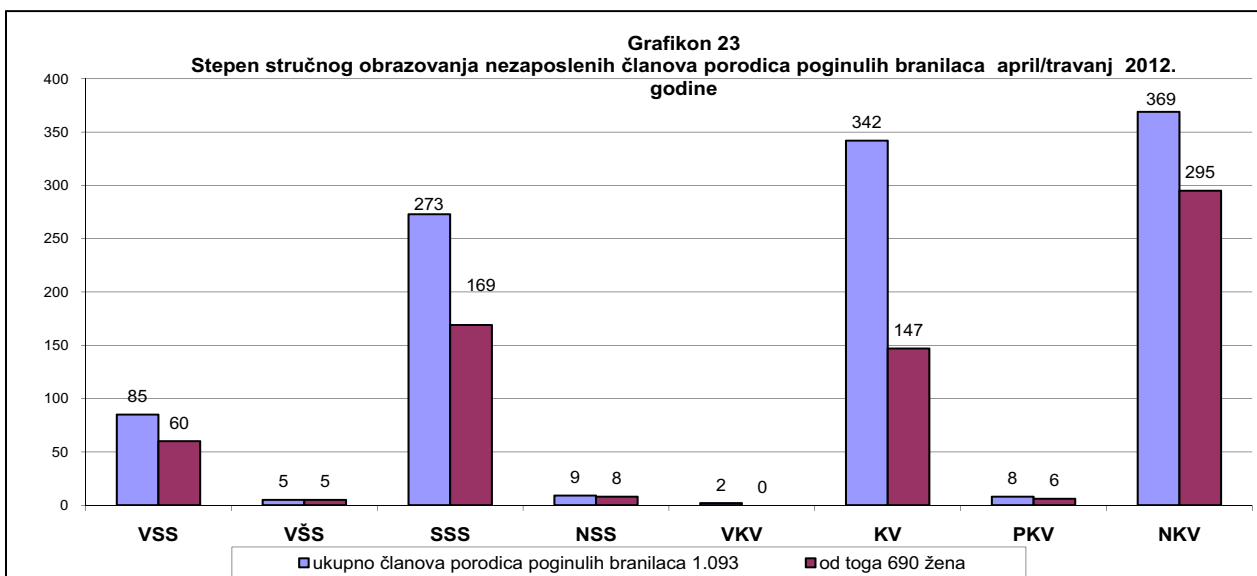
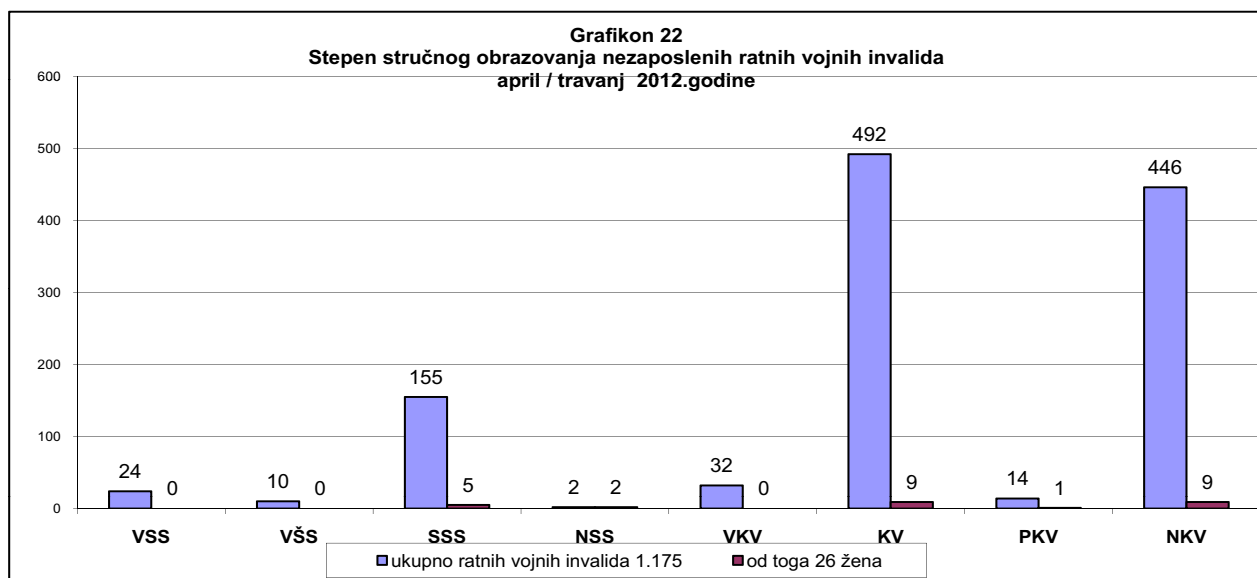
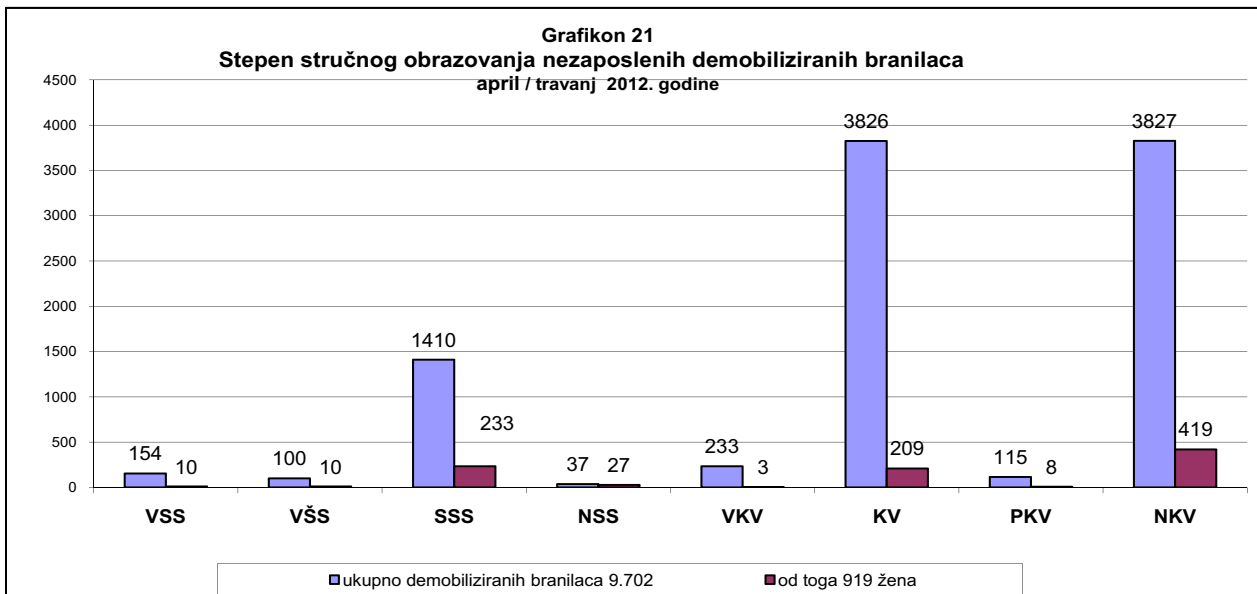


**Grafikon 19**  
**KORISNICI NOVČANE NAKNADE I ZDRAVSTVENOG OSIGURANJA**  
 april / travanj 2012. godine



**Grafikon 20**  
**Učešće demobiliziranih branilaca, članova porodica poginulih boraca, RVI i ostalih invalida u ukupnoj registrovanoj nezaposlenosti - april / travanj 2012. godine**





**IZVOR PODATAKA I METODOLOŠKA OBJAŠNJENJA**

**Izvor podataka o nezaposlenim licima, koji se koriste u izradi Statističkog biltena jesu evidencije biroa za zapošljavanje Javne ustanove “Služba za zapošljavanje Kantona Sarajevo” Sarajevo**

Podaci o zaposlenim licima u Kantonu Sarajevo preuzimaju se od Federalnog zavoda za statistiku, osim za tabele 3.3. i 3.4., za koje podatke daje ERC ZIPO.

Podaci se prikupljaju i obrađuju mjesečno i prezentiraju na web stranici Javne ustanove “Služba za zapošljavanje Kantona Sarajevo” Sarajevo.

**OBJAŠNJENJE POJMOVA I ZNAKOVA**

- 1. NEZAPOSLENA LICA** su lica bez zaposlenja, sposobna za rad, starosne dobi od 15 do 65 godina, evidentirana u biroima za zapošljavanje.
- 2. LICA KOJA PRVI PUT TRAŽE ZAPOSLENJE** su evidentirana lica u biroima za zapošljavanje koja nisu bila u radnom odnosu.
- 3. KORISNICI NOVČANE NAKNADE** su nezaposlena lica evidentirana u općinskim biroima koja su stekla pravo na novčanu naknadu prema odredbama Zakona.
- 4. NOVOPRIJAVLJENA NEZAPOSLENA LICA** su registrirana lica u toku izvještajnog mjeseca.
- 5. ZAPOSLENI SA EVIDENCIJE JAVNE USTANOVE “SLUŽBA ZA ZAPOSŁJAVANJE KANTONA SARAJEVO” Sarajevo** su lica koja su se zaposlila na području Kantona Sarajevo tokom izvještajnog mjeseca, a bila su evidentirana kod Javne ustanove.
- 6. POTREBE ZA ZAPOSLENICIMA** iskazuju broj traženih radnika i pripravnika za nepopunjena i novootvorena radna mjesta koja organizacije i poslodavci prijavljuju biroima u toku izvještajnog mjeseca.
- 7. REALIZOVANE PRIJAVE O POTREBAMA ZA ZAPOSLENICIMA** iskazuju broj zaposlenih radnika i pripravnika prema izvještaju o zasnivanju radnog odnosa koji poslodavci dostavljaju biroima tokom izvještajnog mjeseca.
- 8. PRESTANAK RADA** evidentira se na osnovu prijava o prestanku radnog odnosa koje su organizacije-poslodavci podnijeli biroima za zapošljavanje u toku izvještajnog mjeseca.

**ZNAKOVI**

- nema pojave
- ... ne raspolaže se podacima
- ‘ podatak manji od 0,5 date jedinice mjere
- ispravljen podatak
- 1/ napomena ispod teksta ili tabele
- Ø prosjek
- () procijenjen podatak

**SKRAĆENICE**

- NK** nekvalifikovani radnik
- PKV** polukvalifikovani radnik
- KV** kvalifikovani radnik
- VKV** visokokvalifikovani radnik
- NSS** niža stručna sprema
- SSS** srednja stručna sprema
- VŠS** viša školska sprema
- VSS** visoka stručna sprema
- KS** Kanton Sarajevo

## A D R E S A R

## JAVNA USTANOVA "SLUŽBA ZA ZAPOŠLJAVANJE KANTONA SARAJEVO" SARAJEVO

**DIREKTOR**  
v.d.  
**SABINA DURMIŠEVIĆ**  
  
Tel: 033/ 569-135

**Đoke Mazalića broj 3**  
cen: 033 / 569-100  
033 / 251-260  
fax: 033 / 204 - 177

R. BR.	BIROI	ADRESA E-mail	TELEFON FAX	ŠEF BIROA
1	2	3	4	5
1.	CENTAR	Mehmeda Spahe br. 12 <a href="mailto:birocentar@juszks.com.ba">birocentar@juszks.com.ba</a>	033/ 225-786 554-185 fax: 214-438	Hatidža Vručak - Zukanović
2.	HADŽIĆI	Hadželi br.128 <a href="mailto:birohadzici@juszks.com.ba">birohadzici@juszks.com.ba</a>	033/ 428-621 fax: 428-620	Salko Kadić
3.	ILIDŽA	Mala aleja br. 2 <a href="mailto:biroilidza@juszks.com.ba">biroilidza@juszks.com.ba</a>	033/ 762-670 fax 622-356	Muhamed Smailbegović
4.	ILIJAS	Ivana Franje Jukića br. 4 <a href="mailto:biroilijas@juszks.com.ba">biroilijas@juszks.com.ba</a>	033/ 403-350 fax: 400-037	Đenan Nožić
5.	NOVI GRAD	Teheranski trg br. 6-8 <a href="mailto:biroNovigrad@juszks.com.ba">biroNovigrad@juszks.com.ba</a>	033/ 469-812 fax: 473-224	Amela Mulać
6.	NOVO SARAJEVO	Ložionička br.5 <a href="mailto:biroNovosarajevo@juszks.com.ba">biroNovosarajevo@juszks.com.ba</a>	033/ 653-217 fax 652-457	Agiša Džanić
7.	STARI GRAD	Sime Milutinovića br. 4 <a href="mailto:birostarigrad@juszks.com.ba">birostarigrad@juszks.com.ba</a>	033/ 557-247 fax: 557-246	Sanela Karović osoba za kontak
8.	TRNOVO	Trnovo bb <a href="mailto:birotrnovo@juszks.com.ba">birotrnovo@juszks.com.ba</a>	033/ 439-046	Suad Spahić osoba za kontakt
9.	VOGOŠĆA	Jošanička br. 30 <a href="mailto:birovogosca@juszks.com.ba">birovogosca@juszks.com.ba</a>	033/ 424-080 fax 424-081	Džemila Agić

*Izdavač:*

KANTON SARAJEVO

Javna ustanova

«Služba za zapošljavanje Kantona Sarajevo»

S a r a j e v o

*Priprema i obrada  
za štampanje:*Sektor za analitičko-planske, ekonomske i  
informatičke poslove

