

SADRŽAJ

	strana
<i>Zapošljavanje i nezaposlenost na području Kantona Sarajevo februar / veljača 2012. godine</i>	3
Tabela 1 Stanovništvo, zaposlena lica i registrovana nezaposlena lica u KS	4
<i>Zaposlenost</i>	
Tabela 2 Ukupno – Kanton Sarajevo, općine	5
Tabela 3 Zaposlenost prema klasifikaciji djelatnosti – Kanton Sarajevo	5
Tabela 3.1 Zaposlenost u F BiH po kantonima	6
Grafikon 1	6
Grafikon 2	6
Tabela 3.2 Stanovništvo, zaposlena lica i registrovana nezaposlena lica u KS	7
Grafikon 3	7
Tabela 3.3 Zaposlenost u Kantonu Sarajevo prema podacima Federalnog zavoda PIO/MIO, po područjima i odjeljcima SKD	8
Tabela 3.4 Zaposlenost u Kantonu Sarajevo prema podacima Federalnog zavoda PIO/MIO, po općinama	9
<i>Posredovanje Javne ustanove “Služba za zapošljavanje Kantona Sarajevo” Sarajevo</i>	
Tabela 4 – Kanton Sarajevo, općinski biro – Podnijete prijave o slobodnim radnim mjestima – Realizovane prijave o slobodnim radnim mjestima – Zaposleni sa evidencije nezaposlenih lica – Prestanak radnog odnosa	10
<i>Posredovanje Javne ustanove “Služba za zapošljavanje Kantona Sarajevo” Sarajevo</i>	
Tabela 5 Ukupno, učešće žena, indexi – Podnijete prijave o potrebama za radnicima – Realizovane prijave o potrebama za radnicima – Zaposleni sa evidencije nezaposlenih lica – Prestanak radnog odnosa	10
<i>Registrovana nezaposlenost u KS</i>	
Tabela 6 Ukupno Kanton Sarajevo, općinski biro – Nezaposlena lica – Nezaposlena lica koja prvi put traže zaposlenje – Novoprijavljena lica u toku mjeseca	10
Tabela 7 Registrovana nezaposlena lica u Kantonu Sarajevo (općinski biro, pol i kvalifikacija)	11
Grafikon 4	12
Grafikon 5	12
Grafikon 6	12
Grafikon 7	12
Grafikon 8	13
Grafikon 9	13
Grafikon 10	13
Grafikon 11	14
Grafikon 12	14

	Grafikon 13	15
	Grafikon 14	15
	Grafikon 15	16
	Grafikon 16	16
Registrovana nezaposlenost u KS		
Tabela 8	Ukupno, učešće žena, indexi	17
	– Nezaposlena lica	
	– Nezaposlena lica koja prvi put traže zaposlenje	
	– Novoprijavljena nezaposlena lica u toku izvještajnog mjeseca	
Tabela 9	– Stepen stručnog obrazovanja	17
	– Nezaposlena lica	
	– Nezaposlena lica koja prvi put traže zaposlenje	
	– Novoprijavljena lica u toku izvještajnog mjeseca	
	Grafikon 17	17
	Grafikon 18	17
Registrovana nezaposlenost u KS		
Tabela 10	Demobilizirani branioци, članovi porodica poginulih branilaca, ratni vojni invalidi, ostali invalidi – općinski biro	18
Tabela 11	Demobilizirani branioци, članovi porodica poginulih branilaca, ratni vojni invalidi, ostali invalidi – stepen str. obrazovanja, pol	18
Tabela 12	Registrovana nezaposlenost – općinski biro, učešće žena, indexi	19
Tabela 13	Registrovana nezaposlenost i zapošljavanje u KS	19
Tabela 14	Pregled broja izdatih radnih dozvola stranim državljanima i licima bez državljanstva prema stepenu stručnog obrazovanja i polu	19
Tabela 15	Posredovanje u zapošljavanju; KS – učešće žena, indexi; Ponuda radne snage prema evidenciji biroa za zapošljavanje; Promjene u evidenciji	20
Socijalna sigurnost nezaposlenih lica		
Tabela 16	Korisnici novčane naknade i zdravstvenog osiguranja	21
Tabela 17	Korisnici novčane naknade i zdravstvenog osiguranja, stepen stručnog obrazovanja i polna struktura	21
Tabela 18	Pregled broja korisnika prava po osnovu člana 31. dokup staža – PIO/MIO prema stepenu stručnog obrazovanja i polu	21
	Grafikon 19	22
	Grafikon 20	22
	Grafikon 21	23
	Grafikon 22	23
	Grafikon 23	23
	Izvor podataka i metodološka objašnjenja	24
	Adresar	25

Molimo korisnike Biltena da prilikom upotrebe podataka navedu izvor

Zapošljavanje i nezaposlenost u Kantonu Sarajevo februar/veljača 2012. godine

Zaposlenost

Prema podacima Federalnog zavoda za statistiku u januaru/siječnju 2012. godine na području Kantona Sarajevo bilo je zaposleno 126.345 radnika, što je u odnosu na ukupan broj zaposlenih u decembru/prosinu 2011. više za 291 radnika ili 0,23%.

Posredovanje u zapošljavanju

U februaru/veljači 2012. godine sa evidencije «Služba za zapošljavanje Kantona Sarajevo» Sarajevo **zaposleno je 1007** lica; VSS-366, VŠS-35, SSS-324, NSS-0, VKV-3, KV-211, PKV-1 i NKV-67, što je za **236 lica više** u odnosu na prethodni mjesec.

Odjave sa evidencije nezaposlenih

U skladu sa Zakonom o posredovanju u zapošljavanju i socijalnoj sigurnosti nezaposlenih osoba (zapošljavanje, nejavljanje, penzionisanje, preseljenje) u februaru/veljači, **brisano je 1.453 lica** ili 2,05% od ukupnog broja registrovanih nezaposlenih, što je za 151 lice više u odnosu na januar/siječanj 2012. godine.

Prijave na evidenciju nezaposlenih

Tokom februara/veljače 2012. godine **na evidenciju** Službe **prijavljeno je 1.469 lica** ili 691 lice manje u odnosu na januar/siječanj 2012. Od ukupnog broja novoprijavljenih lica 1.231 su stručna lica ili 83,80% i 238 nestručnih lica ili 16,20%.

Najveći broj novoprijavljenih nezaposlenih lica evidentiran je u biroima Novi Grad (397 ili 27,03%), Novo Sarajevo (217 ili 14,77%) Ilidža (212 ili 14,43%) i Centar (176 ili 11,98%).

Nezaposlenost

U Kantonu Sarajevo na evidenciji Službe krajem februara/veljače **registrovano je 70.716** nezaposlenih lica, što je za **16 lica ili 0,02% više** u odnosu na januar/siječanj 2012. godine. Udio **nezaposlenih žena** u istom mjesecu je 42.351, odnosno 59,89%. Najveći broj registrovanih nezaposlenih lica evidentiran je u općinama Novi Grad (19.530 ili 27,62%), Ilidža (11.288 ili 15,97%), Novo Sarajevo (8.780 ili 12,41%) i Centar (7.781 ili 11,03%).

Učešće **stručnih lica** u ukupnom broju nezaposlenih iznosi 48.012 ili 67,89%, od čega sa VSS 6.795 ili 9,60%, VŠS 890 ili 1,26%, SSS 20.349 ili 28,78%, VKV 470 ili 0,66% i KV 19.508 ili 27,59%, a **nestručnih** 22.704 ili 32,11%, od čega NKV 21.829 ili 30,88%, PKV 459 ili 0,64% i NSS 416 ili 0,59%.

Broj nezaposlenih **lica koja prvi put traže** zaposlenje, u ukupnom broju registrovanih, je **27.922 odnosno 39,48%**. Od toga je stručnih lica 16.762 ili 59,90%, a nestručnih 11.230 ili 40,11%.

Od ukupnog broja registrovanih nezaposlenih lica u navedenom periodu **učestvo demobiliziranih branioca** iznosi 9.739 ili 13,77%, ratnih vojnih invalida 1.181 ili 1,67%, članova porodica poginulih branilaca 1.100 ili 1,56% i ostalih invalida (civilne žrtve rata, kategorizovana omladina...) 1.130 ili 1,60%.

Socijalna sigurnost nezaposlenih

Novčanu naknadu, u skladu sa Zakonom o posredovanju u zapošljavanju i socijalnoj sigurnosti nezaposlenih osoba, u februaru/veljači 2012. godine koristilo je 2.400 lica ili 3,40% od ukupnog broja evidentiranih nezaposlenih. Broj korisnika novčane naknade veći je za 259 lica ili 12,10% u odnosu na prethodni mjesec. Osim nezaposlenih osoba u Kantonu Sarajevo, novčanu naknadu u istom mjesecu koristili su i lica sa područja općina koja ne pripadaju Kantonu Sarajevo -1 lice; općine sa područja RS – 1 lice.

Zdravstveno osiguranje u februaru/veljači koristilo je 49.957 nosioca osiguranja (70,64% od ukupnog broja evidentiranih nezaposlenih) i 24.530 članova domaćinstava. Broj korisnika prava na zdravstveno osiguranje (nosioca osiguranja) veći je za 224 lica ili 0,45% u odnosu na januar/siječanj 2012. godine.

Pravo na uplatu doprinosa za PIO/MIO – dokup staža na osnovu člana 31. Zakona o posredovanju u zapošljavanju i socijalnoj sigurnosti nezaposlenih osoba u februaru/veljači koristilo je 118 lica: 7 sa VSS, 6 sa VŠS, 27 sa SSS, 7 lica sa NSS, 6 lica sa VKV stručnom spremom, 35 lica sa KV spremom, 1 lice sa PKV spremom i 29 lica sa NKV stručnom spremom.

Zapošljavanje stranaca

U februaru/veljači 2012. godine Služba je izdala **34 radne dozvole** stranim državljanima i licima bez državljanstva i to: 21 lice sa VSS, 1 sa VŠS, 11 sa SSS i 1 sa PKV stručnom spremom.

STANOVNIŠTVO, ZAPOSLENA LICA I REGISTROVANA NEZAPOSLENA LICA U KS

Tabela 1

1	STANOVNIŠTVO (30.06. 2011.) ¹				ZAPOSLENA LICA ¹ (31. I 2012.)	REGISTROVANA NEZAPOSLENA LICA (29. II 2012.)	% UČEŠĆA REGISTROVANIH NEZAPOSLENIH LICA U BROJU RADNO AKTIVNOG STANOVNIŠTVA (od 15 do 65)
	UKUPNO	Po godinama starosti					
		0 - 14	15 - 64	65 i preko			
2	3	4	5	6	7	8	
CENTAR	69.673	10.301	46.430	12.942	40.217	7.781	16,76
HADŽIĆI	22.705	4.570	15.258	2.877	3.880	5.719	37,48
ILIDŽA	60.060	11.787	39.549	8.724	18.071	11.288	28,54
ILIJAS	18.928	4.400	11.765	2.763	2.308	5.324	45,25
NOVI GRAD	125.395	20.314	86.605	18.476	22.224	19.530	22,55
NOVO SARAJEVO	73.584	10.166	48.737	14.681	25.536	8.780	18,02
STARI GRAD	42.509	6.716	28.679	7.114	9.756	6.550	22,84
VOGOŠĆA	23.470	4.740	15.597	3.133	3.922	5.269	33,78
TRNOVO	2.433	198	1.531	704	431	475	31,03
KANTON SARAJEVO Ukupno	438.757	73.192	294.151	71.414	126.345	70.716	24,04
FEDERACIJA BIH	2.338.270	419.667	1.590.071	328.532	429.697	375.490	23,61
% UČEŠĆA KS U FBIH	18,76	17,44	18,50	21,74	29,40	18,83	

1/ Podaci Federalnog zavoda za statistiku

ZAPOSLENOST ¹

Ukupno Kanton Sarajevo - općine

Tabela 2

januar/siječanj 2012.

	BROJ ZAPOSLENIH			INDEX	
	XII 2010.	XII 2011.	I 2012.	I 2012.	I 2012.
				XII 2010.	XII 2011.
KS UKUPNO ²	126.582	126.054	126.345	99,81	100,23
Hadžići	3.922	3.880	3.880	98,93	100,00
Iliđža	18.068	17.977	18.071	100,02	100,52
Ilijaš	2.243	2.312	2.308	102,90	99,83
Vogošća	3.923	4.285	3.922	99,97	91,53
Trnovo	331	424	431	130,21	101,65
UKUPNO GRAD	98.095	97.176	97.733	99,63	100,57
Centar	40.758	40.184	40.217	98,67	100,08
Novi Grad	22.334	22.122	22.224	99,51	100,46
Novo Sarajevo	24.593	25.206	25.536	103,83	101,31
Stari Grad	10.410	9.664	9.756	93,72	100,95

¹ Podaci Federalnog zavoda za statistiku, nisu uključeni zaposleni u vojsci

Zaposlenost prema klasifikaciji djelatnosti - Kanton Sarajevo²

Tabela 3

januar/siječanj 2012.

DJELATNOST' ²	BROJ ZAPOSLENIH			INDEX	
	XII 2010.	XII 2011.	I 2012.	I 2012.	I 2012.
				XII 2010.	XII 2011.
KS UKUPNO ²	126.582	126.054	126.345	99,81	100,23
A - Poljoprivreda, lov i šumarstvo	1.214	1.308	1.360	112,03	103,98
B - Ribarstvo	0	0	0	0,00	0,00
C - Vađenje ruda i kamena	209	195	87	41,63	44,62
D - Prerađivačka industrija	15.378	14.288	14.058	91,42	98,39
E - Proizvodnja i snabdijevanje el. , energijom, gasom i vodom	3.114	3.085	3.107	99,78	100,71
F - Građevinarstvo	8.322	7.625	6.927	83,24	90,85
G - Trgovina na veliko i malo i dr.	24.670	25.182	25.104	101,76	99,69
H - Ugostiteljstvo	5.711	5.664	5.639	98,74	99,56
I -Prijevoz i skladištenje	10.718	10.045	10.569	98,61	105,22
J - Finansijsko posredovanje	5.699	5.613	5.539	97,19	98,68
	75.035	73.005	72.390	96,47	99,16
K - Poslovanje nekretninama iznajmljivanje i poslovne usl.	9.013	9.721	10.470	116,17	107,70
L - Javna uprava i odbrana; obavezno socijalno osiguranje	14.193	14.351	14.426	101,64	100,52
M - Obrazovanje	9.389	9.772	9.782	104,19	100,10
N - Zdravstveni i socijalni rad	8.929	9.089	9.061	101,48	99,69
O - Ostale javne, komun.,druš. i vlastite uslužne djelatnosti	7.612	7.917	8.017	105,32	101,26
P - Djelatnost domaćinstva/ kućanstava					
Q - Eksteritorijalne org. i tijela	730	653	653	89,45	100,00
00-Nerasp.po djelatnostima KD	1.681	1.546	1.546	91,97	100,00
	51.547	53.049	53.955	104,67	101,71

² Nisu uključeni zaposleni u vojsci

ZAPOSLENOST²

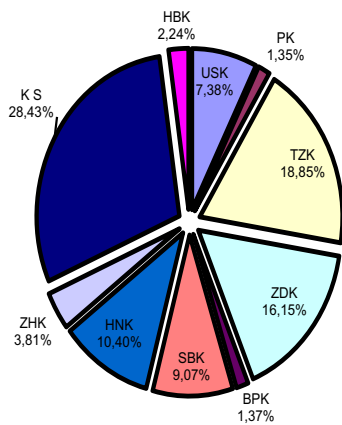
U FEDERACIJI BOSNE I HERCEGOVINE PO KANTONIMA

Tabela 3.1

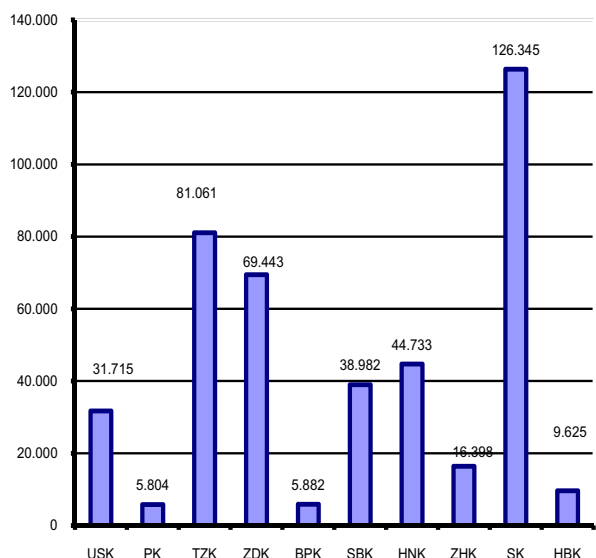
BROJ ZAPOSLENIH STANJE 31. 01. 2012. GODINE											
KLASIFIKACIJA DJELATNOSTI	USK	PK	TZK	ZDK	BPK	SBK	HNK	ZHK	KS	K 10	FBiH
	31.715	5.804	81.061	69.443	5.882	38.982	44.733	16.398	126.345	9.625	429.988
A - Poljoprivreda, lov i šuma.	1.080	180	1.032	1.432	133	1.284	749	134	1.360	882	8.266
B - Ribarstvo	48	1	5			4	90	13	0		161
C - Vađenje rude i kamena	130	11	8.618	4.858		996	160	162	87	150	15.172
D - Prerađivačka industrija	4.893	1.149	18.668	22.093	2.576	11.185	6.244	2.847	14.058	1.251	84.964
E - Proizvodnja i snadbijevanje el. energijom, gasom i vodom	894	137	2.570	2.162	147	1.094	2.551	374	3.107	452	13.488
F - Građevinarstvo	1.790	288	4.242	3.605	167	1.435	2.669	1.108	6.927	537	22.768
G - Trgovina na veliko i malo i dr.	6.625	1.401	13.520	10.390	610	8.277	7.978	5.127	25.104	1.698	80.730
H - Ugostiteljstvo	1.665	271	2.165	2.057	200	1.628	1.916	643	5.639	466	16.650
I - Prijevoz i skladištenje	1.605	315	5.622	4.062	252	1.625	3.304	938	10.569	539	28.831
J - Finansijsko posredovanje	644	64	1.398	961	67	330	1.465	213	5.539	117	10.798
	19.374	3.817	57.840	51.620	4.152	27.858	27.126	11.559	72.390	6.092	281.828
K - Poslovanje nekretninama, iznajmljivanje i poslovne usl.	977	103	2.709	1.740	98	588	2.631	640	10.470	166	20.122
L - Javna uprava i odbrana; obavezno socijalno osiguranje	3.318	853	5.209	4.447	755	2.949	4.792	1.356	14.426	1.463	39.568
M - Obrazovanje	4.220	530	7.491	6.300	426	3.669	4.255	1.458	9.782	1.056	39.187
N - Zdravstveni i socijalni rad	2.421	369	5.924	4.076	370	2.925	3.610	456	9.061	700	29.912
O - Ostale javne, komun., druš., i vlastite uslužne djelatnosti	1.092	132	1.886	1.260	81	993	2.318	926	8.017	148	16.853
P - Djelatnosti domaćinstva/ kućanstava	0	0	2	0	0	0	1	3	0	0	6
Q - Eksteritorijalne org. i tijela	0		0	0	0	0	0	0	653	0	653
00 - Neraspoređeno po djel. KD	313			0	0	0	0	0	1.546	0	1.859
	12.341	1.987	23.221	17.823	1.730	11.124	17.607	4.839	53.955	3.533	148.160

² Nisu uključeni zaposleni u vojsci

Grafikon 1
ZAPOSLENOST U FBiH
stanje 31.01. 2012. godine



Grafikon 2
ZAPOSLENOST U FBiH - stanje 31.01. 2012. godine

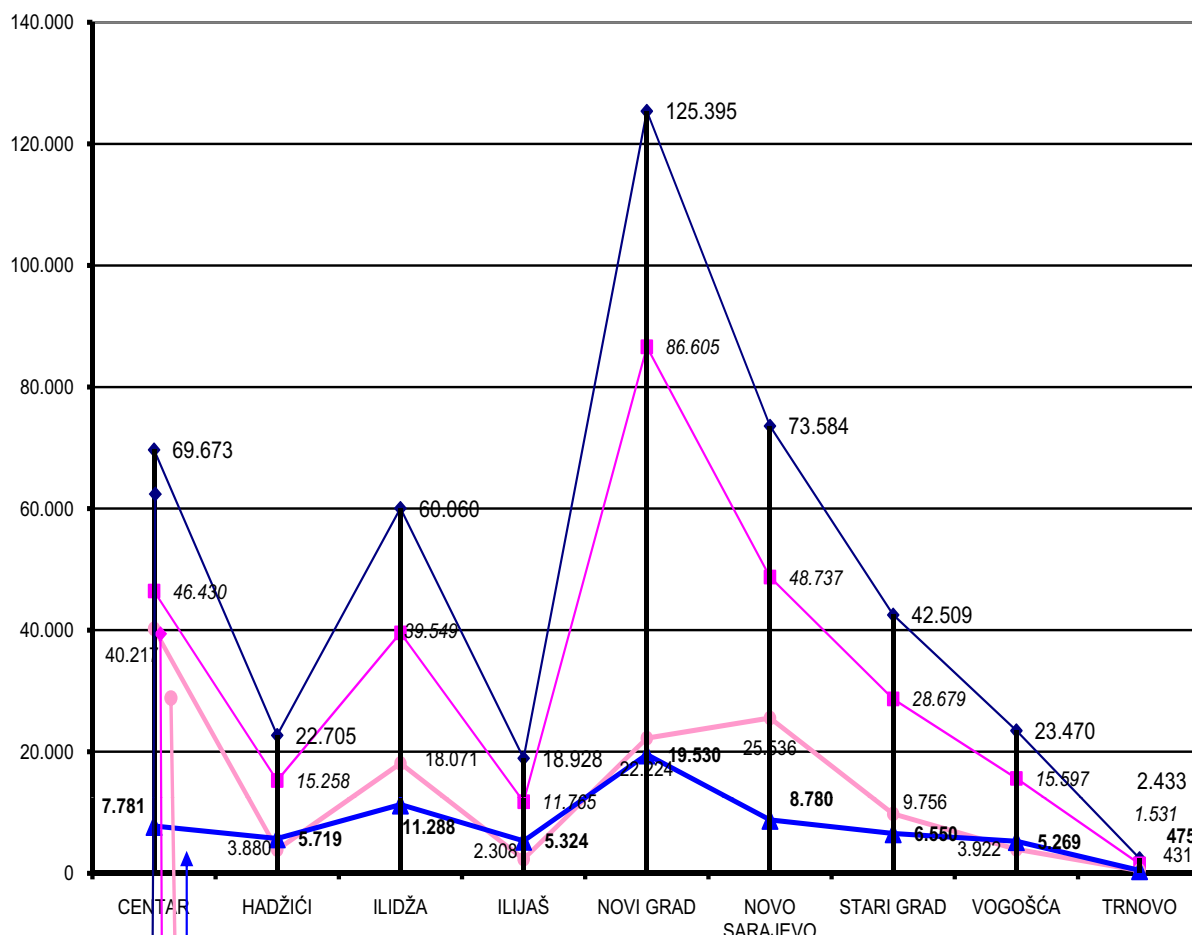


STANOVNIŠTVO, ZAPOSLENA LICA I REGISTROVANA NEZAPOSLENA LICA U KANTONU SARAJEVO

Tabela 3.2

	CENTAR	HADŽIĆI	ILIDŽA	ILIJAS	NOVI GRAD	NOVO SARAJEVO	STARI GRAD	VOGOŠĆA	TRNOVO	KANTON SARAJEVO
Broj stanovnika procjena (stanje 30.06. 2011.)	69.673	22.705	60.060	18.928	125.395	73.584	42.509	23.470	2.433	438.757
Radno aktivno stanovništvo (15 - 64)	46.430	15.258	39.549	11.765	86.605	48.737	28.679	15.597	1.531	294.151
Broj zaposlenih (stanje 31.01. 2012.)	40.217	3.880	18.071	2.308	22.224	25.536	9.756	3.922	431	126.345
Registrovana nezaposlena lica (stanje 29.02. 2012.)	7.781	5.719	11.288	5.324	19.530	8.780	6.550	5.269	475	70.716

Grafikon 3
STANOVNIŠTVO, ZAPOSLENA LICA I REGISTROVANA NEZAPOSLENA LICA U KS



Registrovana nezaposlena lica u KS (stanje 29.02.2012. godine) 70.716

Broj zaposlenih u KS (stanje 31.01.2012. godine) 126.345

Radno aktivno stanovništvo u KS (15 - 65 godina starosti) 294.151

Broj stanovnika u KS (procjena stanja 30.06.2011. godine) 438.757

ZAPOSLENOST U KANTONU SARAJEVO PREMA PODACIMA FEDERALNOG ZAVODA PIO/MIO PO PODRUČJIMA I ODJELJCIMA SKD

TABELA 3.3

februar / veljača 2012. godine

	VII 2011	VIII 2011	IX 2011	X 2011	XI 2011	XII 2011	I 2012	II 2012	
A	Poljoprivreda, lov i šumarstvo	1181	1189	1188	1160	1135	1121	1102	1064
1	Poljoprivreda, lov i odgovarajuće uslužne djelatnosti	714	714	700	679	655	642	634	634
2	Šumarstvo i šumarske usluge	467	475	488	481	480	479	468	430
B	Ribarstvo	0	0	0	0	0	0	0	0
5	Ribarstvo, mrijestilište i ribnjaci, usluge u ribarstvu	0	0	0	0	0	0	0	0
C	Rudarstvo	149	149	148	133	99	96	84	85
10	Vađenje ugljena i treseta	0	0	0	0	0	0	0	0
11	Vađenje sirove nafte i zem.gasa,uslužne djelat.vezane za isto	1	1	1	1	1	1	1	1
13	Vađenje ruda metala	0	0	0	0	0	0	0	0
14	Vađenje ostalih ruda i kamena	148	148	147	132	98	95	83	84
D	Prerađivačka industrija	14329	14326	14229	13653	13338	13249	13001	12865
15	Proizvodnja hrane i pića	3999	3943	3928	3913	3892	3862	3831	3810
16	Proizvodnja duhanskih proizvoda	363	362	344	343	343	347	348	346
17	Proizvodnja tekstila	345	345	340	339	335	331	327	327
18	Proizvodnja odjeće, dorada i bojenje krzna	395	395	389	384	378	384	382	384
19	Proizvodnja kože, izrada galanterije i obuće	330	335	336	331	330	327	321	326
20	Prerada drveta i proizvodnja proizvoda od drveta, osim namještaja	492	491	494	501	495	490	486	471
21	Proizvodnja celuloze, papira i proizvoda od papira	37	36	35	35	36	36	34	35
22	Izdavačka i štamparska djelatnost	1455	1434	1413	1401	1397	1391	1344	1315
23	Proizvodnja koks, naftnih derivata i nukl. goriva	0	0	0	0	0	0	0	0
24	Proizvodnja hemikalija i hemijskih proizvoda	759	758	751	751	746	747	745	745
25	Proizvodnja proizvoda od gume i plastičnih masa	375	376	375	373	370	369	366	350
26	Proizvodnja ostalih nemetalnih mineralnih proizvoda	682	684	689	694	684	677	629	627
27	Proizvodnja metala	420	421	426	429	425	427	421	414
28	Proizvodnja proizvoda od metala, osim mašina/strojeva	1297	1314	1307	1304	1185	1183	1150	1146
29	Proizvodnja mašina/strojeva i uređaja d.n.	572	574	572	571	574	562	555	550
30	Proizvodnja kancelarijskih mašina/strojeva i računara/komputera	251	249	241	238	236	236	238	236
31	Proizvodnja elektr.mašina/strojeva i aparata.d.n.	405	397	394	369	388	389	379	356
32	Proizvodnja komunikacijskih aparata i opreme	44	44	44	44	44	45	44	44
33	Proizvodnja medicinskih, preciznih i optičkih instrumenata, satova	265	256	257	260	266	265	254	257
34	Proizvodnja motornih vozila, prikolica i poluprikolica	470	505	499	495	479	448	425	425
35	Proizvodnja ostalih prijevoznih sredstava	8	9	9	8	8	8	8	8
36	Proizvodnja namještaja, prerađivačka industrija.d.n.	1114	1149	1145	623	483	477	471	446
37	Reciklaža	251	249	241	247	244	248	243	247
E	Snabdijevanje električnom energijom, gasom i vodom	3174	3173	3170	3161	3159	3158	3130	3132
40	Snabdijevanje električnom energijom gasom, parom i toplom vodom	2067	2064	2059	2054	2051	2053	2031	2034
41	Sakupljanje, prečišćavanje i distribucija vode	1107	1109	1111	1107	1108	1105	1099	1098
F	Građevinarstvo	7351	7309	7278	7259	7229	7126	6916	6829
45	Građevinarstvo	7351	7309	7278	7259	7229	7126	6916	6829
G	Trgovina; popravak motornih vozila, motocikala te predmeta za vlastitu upotrebu i domaćinstvo	25535	25397	25233	25134	24990	24561	24139	23976
50	Trgovina motornim vozilima i motociklima, održavanje i popravak; trgovina na malo gorivima	2343	2346	2329	2306	2296	2224	2201	2176
51	Trgovina na veliko i posred. u trgovini, osim trgovine motornim vozilima	13151	13056	12894	12900	12803	12747	12797	12764
52	Trgovina na malo, osim trg. motor. vozil. i motoc., popr.	10041	9995	10010	9928	9891	9590	9141	9036
H	Ugostiteljstvo	5010	4925	4978	4963	4902	4886	4758	4678
55	Ugostiteljstvo	5010	4925	4978	4963	4902	4886	4758	4678
I	Saobraćaj, skladištenje i veze	10767	10731	10653	10658	10650	10618	10615	10633
60	Kopneni prevoz, cjevovodni transport	5647	5612	5527	5519	5512	5475	5461	5469
61	Pomorski i riječni prevoz	7	7	7	7	7	6	6	6
62	Vazdušni saobraćaj	130	130	129	129	130	129	130	126
63	Prateće i pomoćne djelatnosti u saobraćaju i djelatnost putničkih agencija	1615	1605	1607	1606	1601	1602	1625	1634
64	Poštanske aktivnosti i telekomunikacije	3368	3377	3383	3397	3400	3406	3393	3398

ZAPOSLENOST U KANTONU SARAJEVO PREMA PODACIMA FEDERALNOG ZAVODA PIO/MIO PO PODRUČJIMA I ODJELJCIMA SKD

TABELA 3.3 Nastavak

		VII 2011	VIII 2011	IX 2011	X 2011	XI 2011	XII 2011	I 2012	II 2012
J	Finansijsko posredovanje	5567	5536	5511	5510	5498	5500	5467	5463
	65 Finansijsko posredovanje, osim osiguranja i penzijskih fondova	4283	4257	4235	4232	4227	4223	4215	4218
	66 Osiguranje i penzijski/mirovinski fondovi, osim obaveznog socijalnog osiguranja	1019	1017	1015	1017	1015	1015	994	988
	67 Pomoćne djelatnosti u finansijskom posredovanju	265	262	261	261	256	262	258	257
K	Poslovanje nekretninama, iznajmljivanje i poslovne usluge	11379	11357	11309	11232	11172	11113	10997	10682
	70 Poslovanje nekretninama	869	876	869	877	873	886	883	881
	71 Iznajmljivanje mašina i opreme, bez rukovaoca; i preredm. za ličnu upotrebu	222	221	220	221	222	220	214	216
	72 Računarske/kompjuterske i srodne aktivnosti	1253	1248	1236	1234	1234	1217	1217	1209
	73 Istraživanje i razvoj	512	509	511	504	506	506	499	497
	74 Ostale poslovne djelatnosti	8523	8503	8473	8396	8337	8284	8184	7879
L	Javna uprava i odbrana; obavezno socijalno osiguranje	20675	20607	20640	20650	20669	20631	20592	20563
	75 Javna uprava i odbrana; obavezno socijalno osiguranje	20675	20607	20640	20650	20669	20631	20592	20563
M	Obrazovanje	9718	9583	9619	9783	9793	9812	9675	9711
	80 Obrazovanje	9718	9583	9619	9783	9793	9812	9675	9711
N	Zdravstvena i socijalna zaštita	9562	9537	9503	9466	9447	9414	9399	9414
	85 Zdravstvena i socijalna zaštita	9562	9537	9503	9466	9447	9414	9399	9414
O	Ostale javne, društvene, socijalne i lične uslužne djelatnosti	11087	10968	10912	10842	10879	10745	10460	10381
	90 Uklanjanje otpadnih voda, odvoz smeća i slično	1251	1237	1228	1207	1225	1219	1223	1212
	Ostalo	9836	9731	9684	9635	9654	9526	9237	9169
	91 Djelatnost organizacija na bazi učlanjenja, d.n.	2147	2142	2145	2139	2125	2057	2023	1982
	92 Rekreativne, kulturne i sportske djelatnosti	3922	3880	3851	3819	3820	3807	3792	3799
	93 Ostale uslužne djelatnosti	1477	1458	1461	1467	1458	1441	1422	1400
	95 Privatna domaćinstva sa zaposlenim osobama	4	4	4	4	4	4	4	4
	99 Eksteritorijalne organizacije i tijela	1586	1554	1544	1544	1547	1531	1316	1308
	0 Nepoznata djelatnost	700	693	679	662	700	686	680	676
	UKUPNO	135.484	134.787	134.371	133.604	132.960	132.030	130.335	129.476

*Izvor podataka: ERC ZIPO

DACIMA FEDERALNOG ZAVODA PIO/MIO PO OPĆINAMA/

	BROJ ZAPOSLENIH				
	XII 2011.	I 2012.	II 2012.	INDEX	
				II 2012. XII 2010.	II 2012. XII 2011.
KS UKUPNO	132.030	130.335	130.335	98,07	99,34
Hadžići	3.329	3.329	3.234	97,15	98,75
Ilidža	16.838	16.838	16.098	95,61	98,99
Ilijaš	2.323	2.323	2.227	95,87	98,71
Vogošća	3.723	3.723	3.587	96,35	98,46
Trnovo	190	190	192	101,05	101,52
UKUPNO GRAD	105.627	104.708	104.138	98,59	99,46
Centar	42.468	42.468	41.890	98,64	99,57
Novi Grad	23.475	23.475	22.756	96,94	98,70
Novo Sarajevo	25.228	25.228	25.204	99,90	99,87
Stari Grad	14.456	14.456	14.288	98,84	99,62

**POSREDOVANJE JAVNE USTANOVE "SLUŽBA ZA ZAPOSŁJAVANJE KANTONA SARAJEVO"
SARAJEVO**

Kanton Sarajevo - općinski biro

Tabela 4

februar/veljača 2012.godine

	Podnijete prijave o slob. rad. mjestima	Realizovane prijave	Zaposleni sa evidencije nezaposlenih lica	Prestanak radnog odnosa
KS UKUPNO	54	42	1007	277
Hadžići	4	0	53	19
Ilidža	6	3	145	37
Ilijaš	2	0	46	27
Vogošća	0	0	66	18
Trnovo	0	0	3	1
UKUPNO GRAD	42	39	694	175
Centar	15	15	149	33
Novi Grad	8	6	292	81
Novo Sarajevo	18	18	167	43
Stari Grad	1	0	86	18

Ukupno, učešće žena, indexi

Tabela 5

februar/veljača 2012.godine

	UKUPNO		INDEX	ŽENE		INDEX
	I	II	II	I	II	II
	2012.	2012.	I	2012.	2012.	I
Podnijete prijave o potrebama za radnic.	29	54	186,21	14	17	121,43
Real. prijave o slobodn- im radnim mjestima	16	42	262,50	9	13	144,44
Zapos. sa evidencije nezaposlenih lica	771	1007	130,61	377	578	153,32
Prestan. rad. odnosa	384	277	72,14	187	133	71,12

REGISTROVANA NEZAPOSLENOST U KS

*Nezaposlena lica, nezaposlena lica koja prvi put traže zaposlenje i prijavljena nezaposlena lica u toku mjeseca, ukupno
i općinski biro*

Tabela 6

februar/veljača 2012.godine

	Nezaposlena lica	Prvi put traže zaposlenje	Novoprijavljena lica u toku mjeseca
KS UKUPNO	70.716	27.992	1.469
Hadžići	5.719	2.846	103
Ilidža	11.288	4.220	212
Ilijaš	5.324	2.943	117
Vogošća	5.269	2.290	99
Trnovo	475	200	10
UKUPNO GRAD	42.641	15.493	928
Centar	7.781	2.858	176
Novi Grad	19.530	7.215	397
Novo Sarajevo	8.780	2.907	217
Stari Grad	6.550	2.513	138

REGISTROVANA NEZAPOSLENA LICA U KS

(općinski biroi, pol i stepen stručnog obrazovanja)

Tabela 7

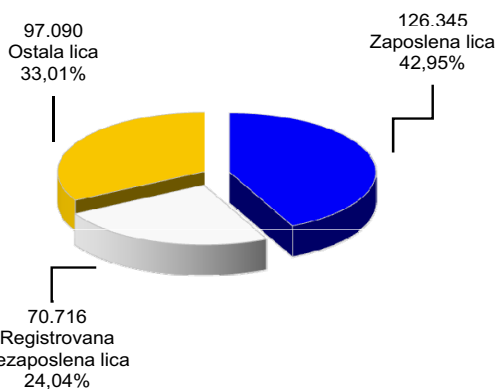
		UKUPNO	CENTAR	HADŽIĆI	ILIDŽA	ILIJAS	NOVI GRAD	NOVO SARAJEVO	STARI GRAD	VOGOŠĆA	TRNOVO
Stanje	31.12.2004.	63.711	6.921	5.074	10.215	4.348	17.529	8.160	6.030	5.064	370
	31.12.2005.	67.537	7.372	5.590	10.706	4.749	18.646	8.488	6.317	5.289	380
	31.12.2006.	68.556	7.416	5.735	10.752	4.962	19.138	8.434	6.478	5.219	422
	31.12.2007.	65.344	7.121	5.440	10.407	4.873	18.029	7.946	6.097	5.028	403
	31.12.2008.	62.475	6.872	5.043	10.025	4.797	17.177	7.525	5.926	4.687	423
	31.12.2009.	66.299	7.270	5.271	10.552	5.040	18.387	8.029	6.378	4.930	442
	31.12.2010.	68.907	7.596	5.556	10.855	5.181	19.104	8.436	6.573	5.130	476
	31.12.2011.	69.842	7.697	5.642	11.129	5.270	19.283	8.641	6.493	5.217	470
	29.02.2012.	70.716	7.781	5.719	11.288	5.324	19.530	8.780	6.550	5.269	475

	31.08.2011.	68.806	7.532	5.573	10.905	5.193	19.076	8.441	6.505	5.123	458
	30.09.2011.	68.622	7.542	5.576	10.890	5.192	18.993	8.398	6.431	5.138	462
	31.10.2011.	68.915	7.571	5.592	10.956	5.209	19.006	8.495	6.465	5.158	463
	30.11.2011.	69.319	7.633	5.602	11.053	5.236	19.115	8.552	6.461	5.197	470
	31.12.2011.	69.842	7.697	5.642	11.129	5.270	19.283	8.641	6.493	5.217	470
	31.01.2012.	70.700	7.807	5.693	11.297	5.288	19.554	8.784	6.540	5.266	471
	29.02.2012.	70.716	7.781	5.719	11.288	5.324	19.530	8.780	6.550	5.269	475

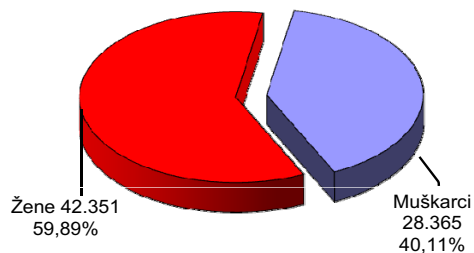
februar / veljača 2012. godina

UKUPNO	Ukupno	70.716	7.781	5.719	11.288	5.324	19.530	8.780	6.550	5.269	475
	Žene	42.351	4.570	3.459	6.787	3.150	11.764	5.258	3.784	3.293	286
NKV	Ukupno	21.829	1.879	2.308	3.722	2.369	5.847	1.830	1.699	1.921	254
	Žene	14.766	1.198	1.621	2.554	1.589	3.990	1.190	1.053	1.384	187
PKV	Ukupno	459	46	18	125	46	99	57	40	28	0
	Žene	230	20	13	67	25	54	25	14	12	0
KV	Ukupno	19.508	1.773	1.824	3.266	1.585	5.592	2.045	1.819	1.483	121
	Žene	8.868	787	809	1.491	730	2.489	985	806	730	41
VKV	Ukupno	470	57	16	93	18	121	75	47	37	6
	Žene	77	16	1	11	1	27	15	4	2	0
NSS	Ukupno	416	54	3	79	21	124	72	43	19	1
	Žene	404	51	3	77	20	123	68	42	19	1
SSS	Ukupno	20.349	2.557	1.360	3.123	1.057	5.680	3.011	2.078	1.401	82
	Žene	12.771	1.561	883	1.989	642	3.667	1.822	1.275	882	50
VŠS	Ukupno	890	144	20	120	18	239	195	107	46	1
	Žene	578	89	13	88	6	156	119	75	31	1
VSS	Ukupno	6.795	1.271	170	760	210	1.828	1.495	717	334	10
	Žene	4.657	848	116	510	137	1.258	1.034	515	233	6

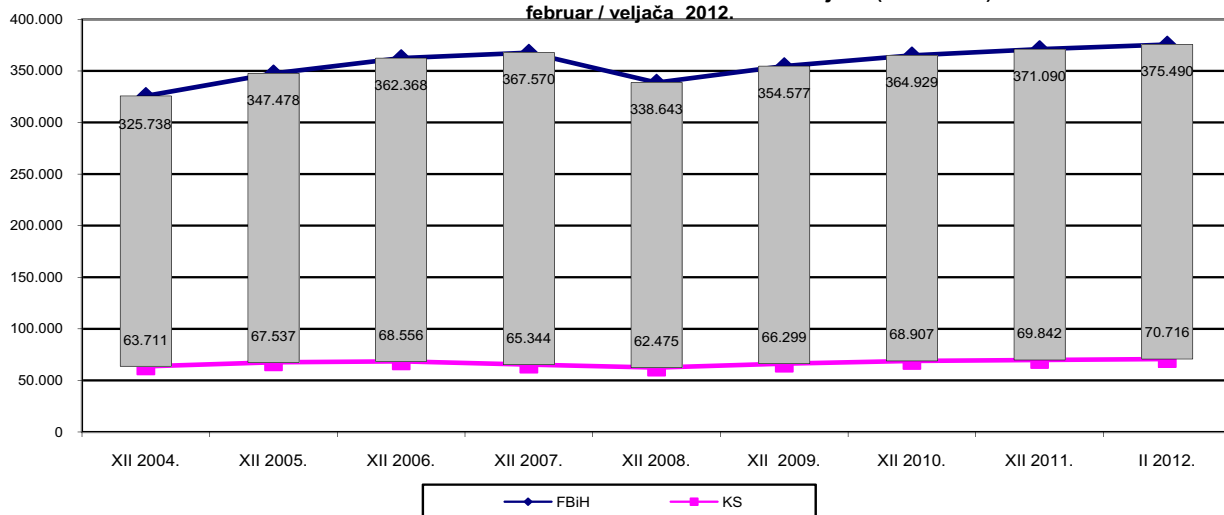
**Grafikon 4
RADNO AKTIVNO STANOVNIŠTVO**



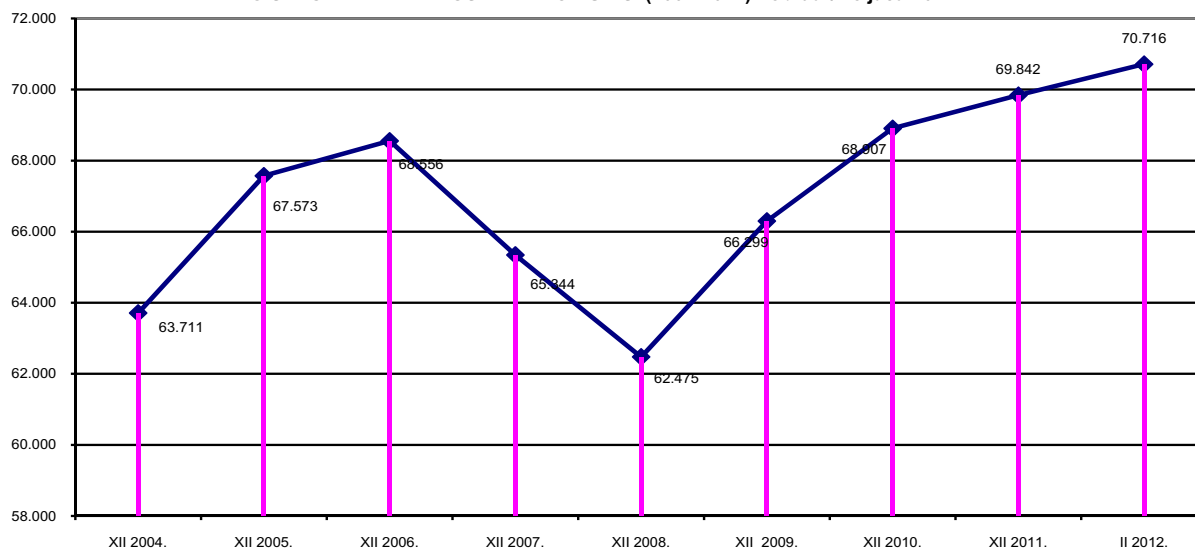
**Grafikon 5
REGISTROVANA NEZAPOSLENA LICA
stanje 29.02.2012.**

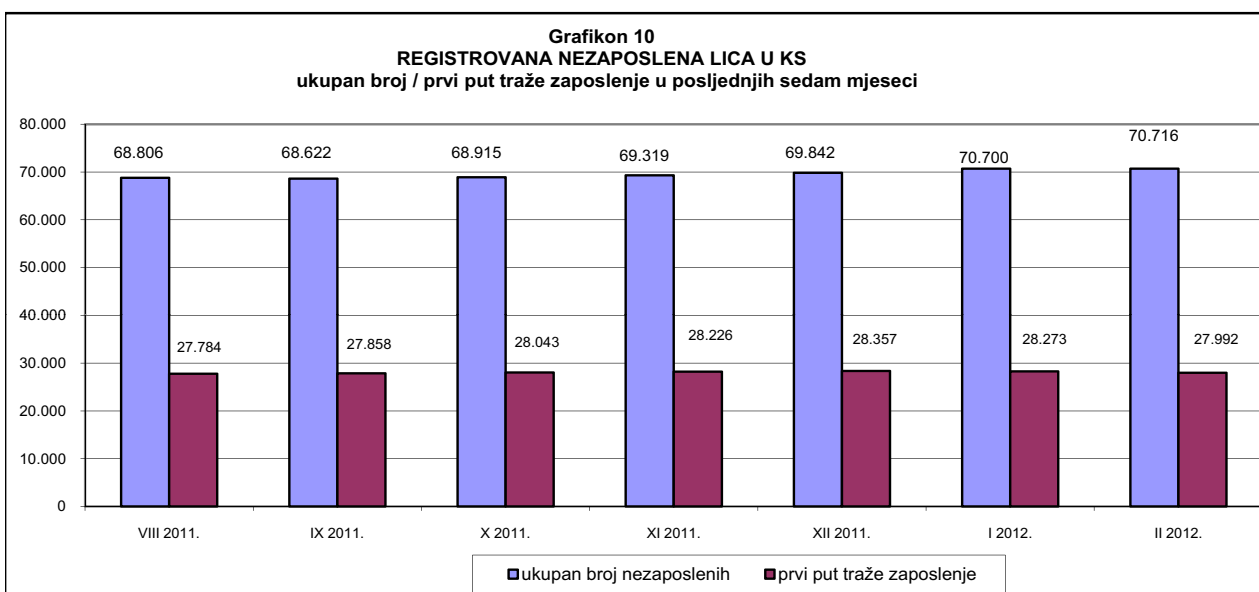
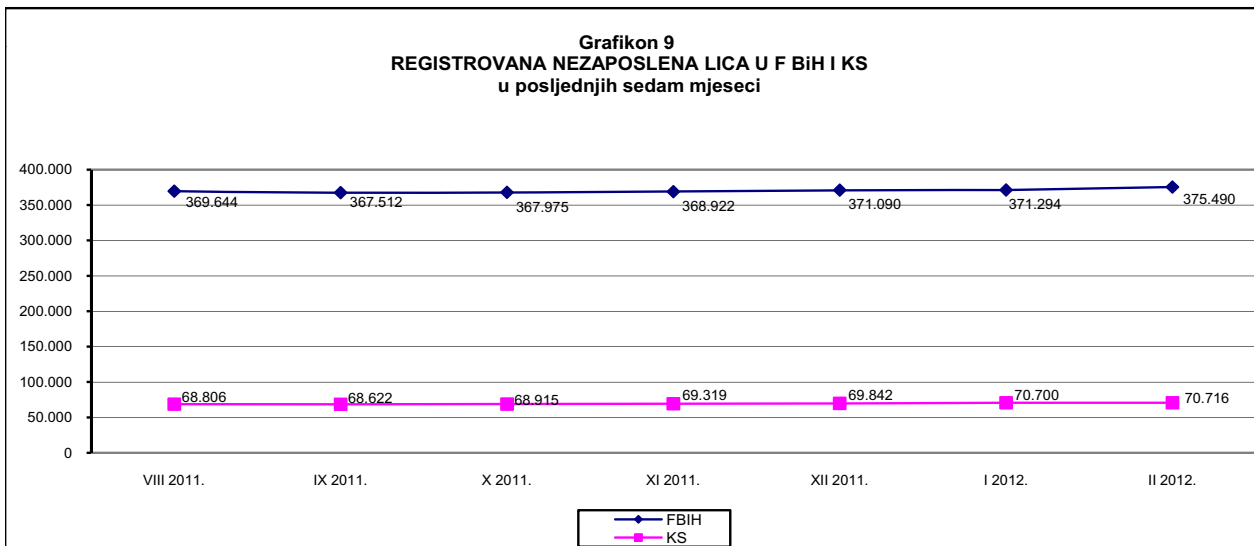
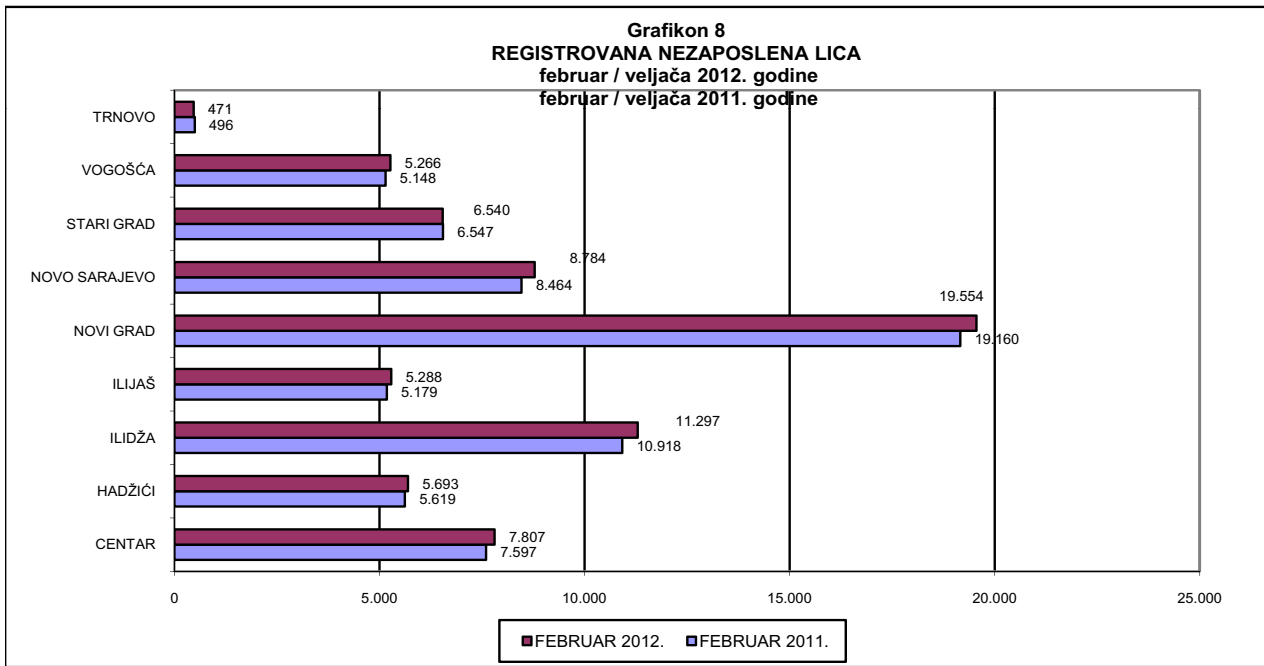


**Grafikon 6
REGISTROVANA NEZAPOSLENA LICA: FBiH - Kanton Sarajevo (2004 - 2012)
februar / veljača 2012.**

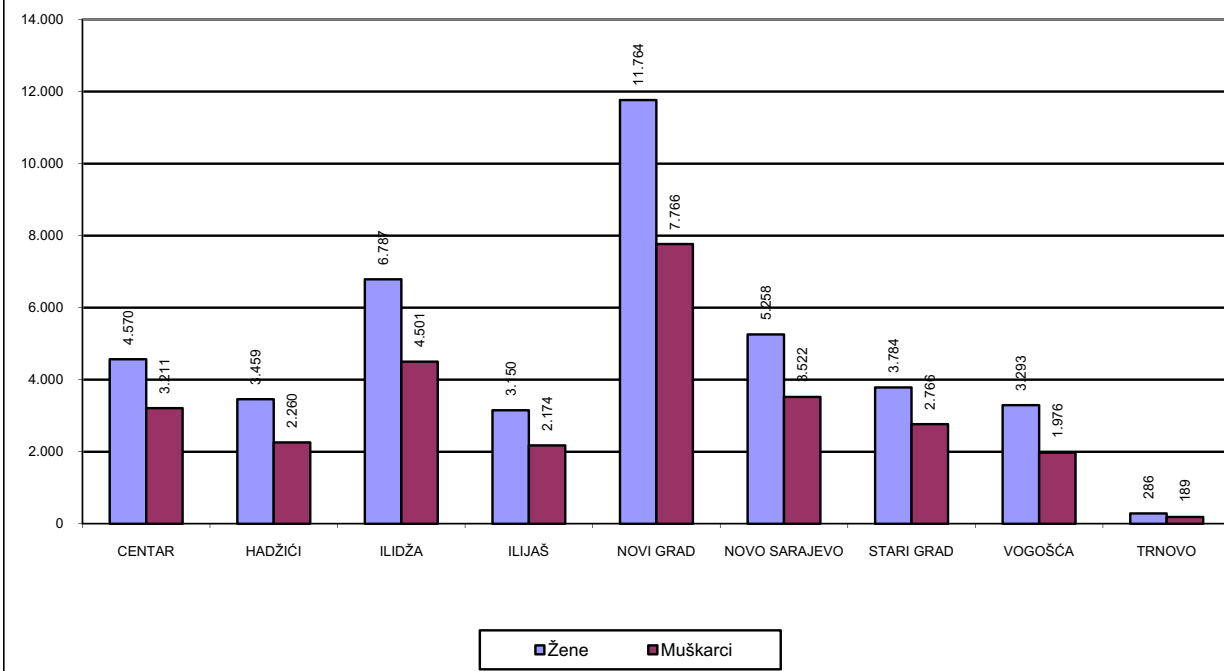


**Grafikon 7
REGISTROVANA NEZAPOSLENA LICA U KS (2004-2012)- februar/ veljača 2012.**

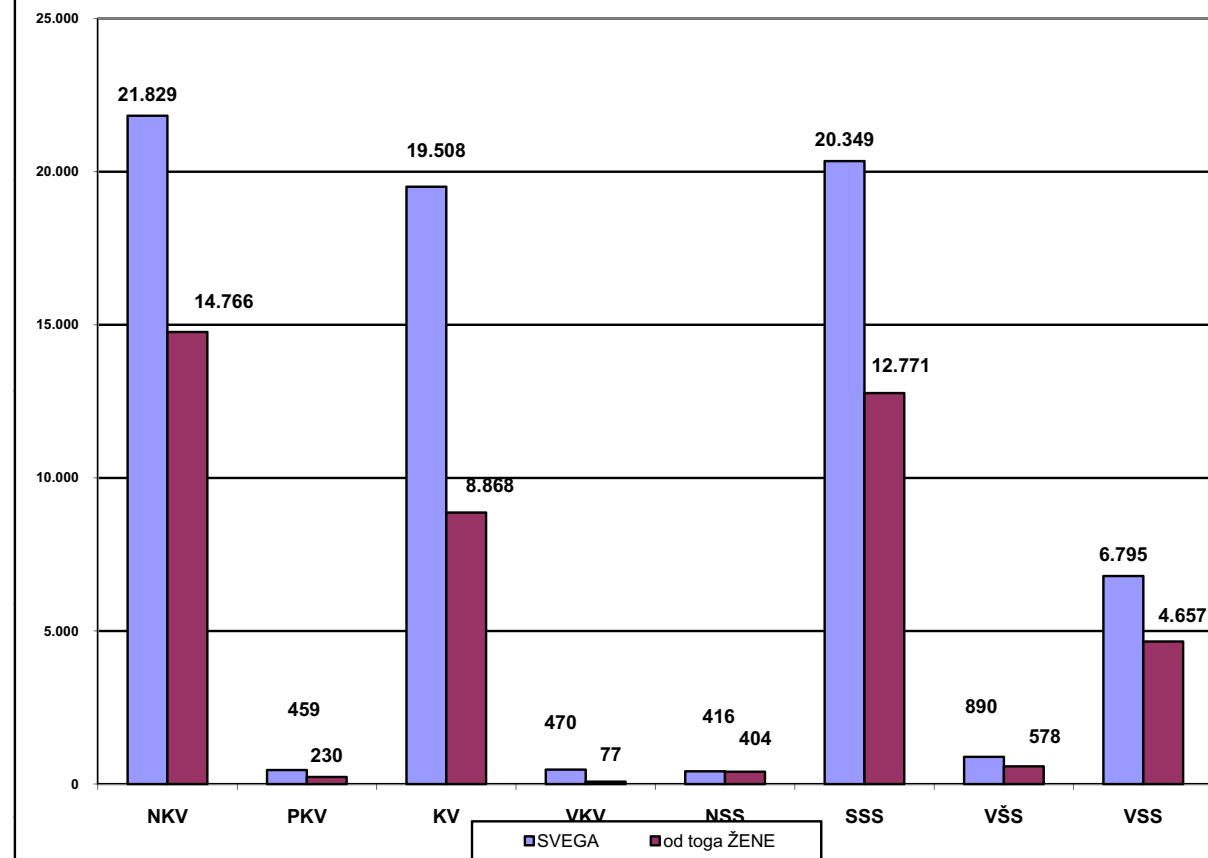




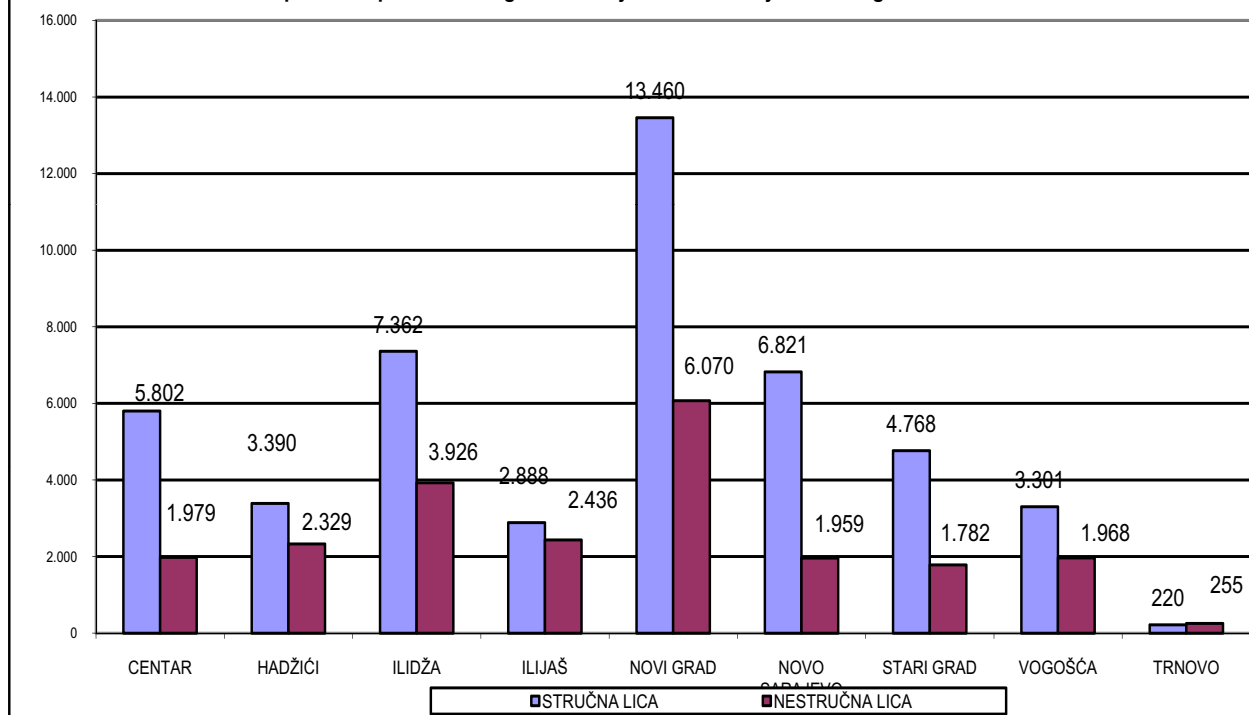
Grafikon 11
REGISTROVANA NEZAPOSLENA LICA
po polu
februar / veljača 2012. godine



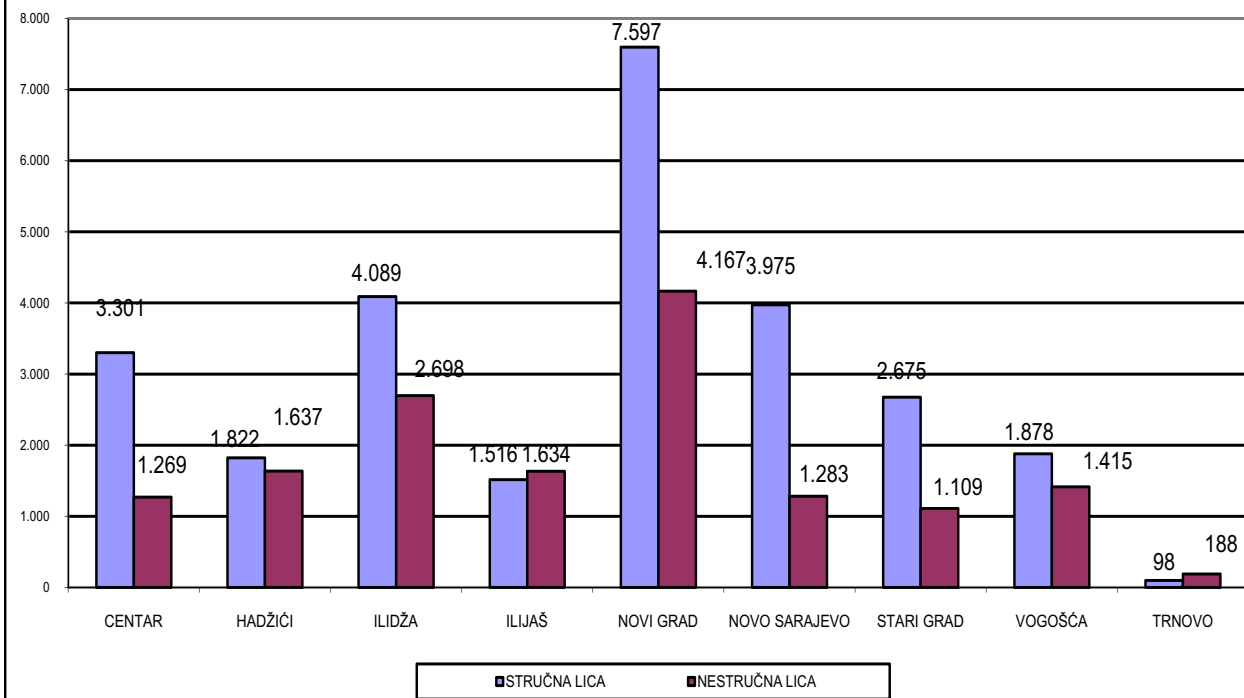
Grafikon 12
REGISTROVANA NEZAPOSLENA LICA
prema stepenu stručnog obrazovanja i polu - februar / veljača 2012. godine



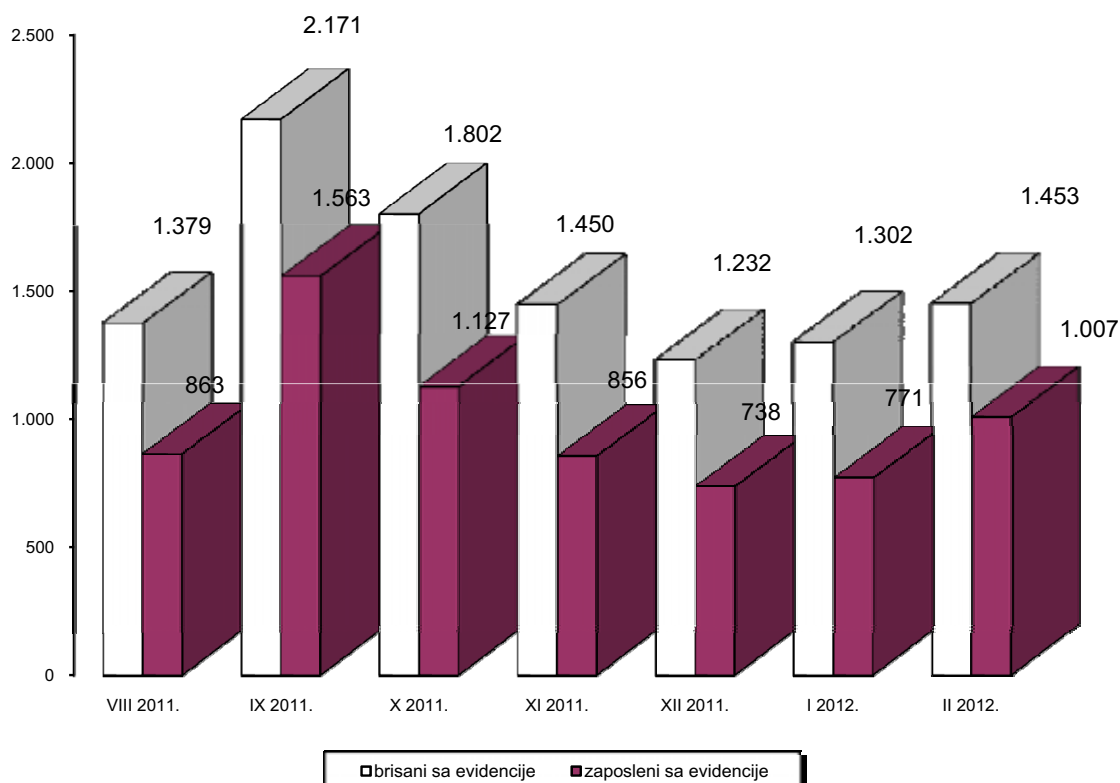
Grafikon 13
REGISTROVANA NEZAPOSLENA LICA - UKUPNO
 prema stepenu stručnog obrazovanja - februar / veljača 2012. godine



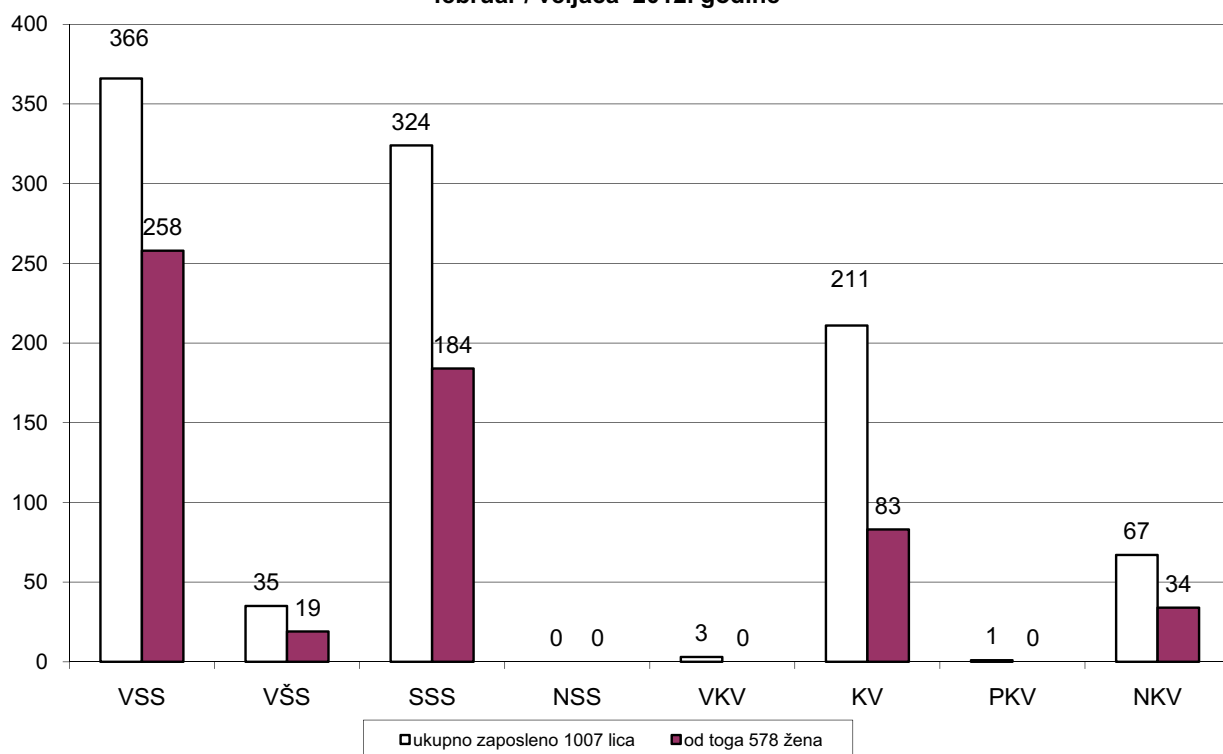
Grafikon 14
REGISTROVANA NEZAPOSLENA LICA - ŽENE
 prema stepenu stručnog obrazovanja - februar / veljača 2012. godine



Grafikon 15
BROJ BRISANIH I ZAPOSLENIH LICA SA EVIDENCIJE NEZAPOSLENIH
 u posljednjih sedam mjeseci



Grafikon 16
Stepen stručnog obrazovanja nezaposlenih lica zaposlenih sa evidencije JU
 "Služba za zapošljavanje Kantona Sarajevo" Sarajevo
 februar / veljača 2012. godine



Ukupno, učešće žena, indexi

Tabela 8

februar/veljača 2012.godine

	UKUPNO		INDEX	ŽENE		INDEX
	I	II	II	I	II	II
	2012.	2012.	I	2012.	2012.	I
1. Nezaposlena lica	70.700	70.716	100,02	42.430	42.351	99,81
2. Od kolone UKUPNO prvi put traže zaposlenje	28.273	27.992	99,01	19.382	19.204	99,08
3. Novoprijavljena lica u toku mjeseca	2.160	1.469	68,01	1.062	724	68,17

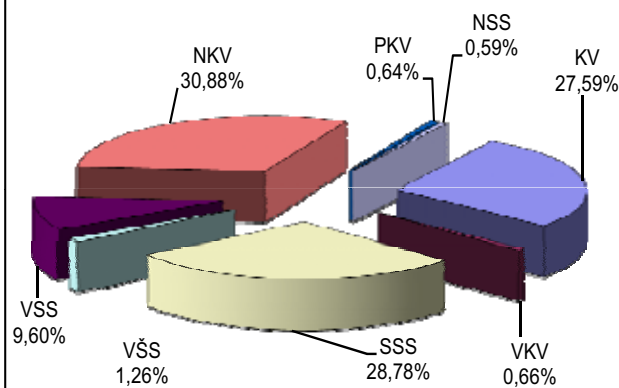
Prema stepenu stručnog obrazovanja

Tabela 9

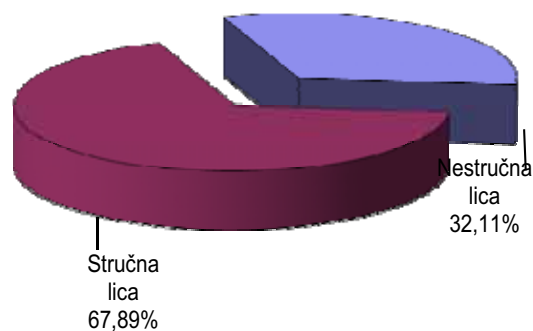
februar/veljača 2012.godine

	Nezaposlena lica Ukupno	Od kolone - Ukupno prvi put traže zap.	Novoprijavljena lica u toku mjeseca
KS UKUPNO	70.716	27.992	1.469
Stručna lica - ukupno	48.012	16.762	1.231
KV	19.508	5.562	404
VKV	470	15	15
SSS	20.349	7.694	518
VŠS	890	150	17
VSS	6.795	3.341	277
Nestruč. lica - ukupno	22.704	11.230	238
NKV	21.829	10.996	232
PKV	459	180	4
NSS	416	54	2

Grafikon 17
Registrovana nezaposlena lica prema stepenu stručnog obrazovanja - februar / veljača 2012. godine



Grafikon 18
Registrovana nezaposlena lica prema stručnosti februar / veljača 2012. godine



REGISTROVANA NEZAPOSLENOST
Demobilizirani branioци, članovi porodica poginulih branilaca,
ratni vojni invalidi, ostali invalidi - općinski biroi

Tabela 10

februar/veljača 2012.godine

	Demobilizirani branioци	Članovi porodica pog- inulih branilaca	Ratni vojni invalidi	Ostali invalidi
KS UKUPNO	9.739	1.100	1.181	1.130
Hadžići	964	108	93	61
Iliđža	1.583	123	153	140
Ilijaš	753	101	86	45
Vogošća	709	183	105	94
Trnovo	86	9	14	6
UKUPNO GRAD	5.644	576	730	784
Centar	1.000	142	143	165
Novi Grad	2.489	223	306	354
Novo Sarajevo	1.210	138	166	191
Stari Grad	945	73	115	74

Demobilizirani branioци, članovi porodica poginulih branilaca,
ratni vojni invalidi, ostali invalidi - prema stepenu stručnog obraz. i polu

Tabela 11

februar/veljača 2012.godine

					DEMOBIL.	ČL..por.po.br.	RVI	OSTALI invalidi
		I 2012.	II 2012.	II I	II 2012.	II 2012.	II 2012.	II 2012.
KS UKUPNO	UKUPNO	13.142	13.150	100,06	9.739	1.100	1.181	1.130
	žene	2.219	2.206	99,41	920	694	25	567
VSS	UKUPNO	291	291	100,00	149	89	24	29
	žene	97	93	95,88	11	64	0	18
VŠS	UKUPNO	132	126	95,45	101	4	11	10
	žene	21	19	90,48	10	4	0	5
SSS	UKUPNO	1.999	2.010	100,55	1.385	266	153	206
	žene	511	511	100,00	230	163	5	113
VKV	UKUPNO	273	275	100,73	235	2	34	4
	žene	4	5	125,00	4	0	0	1
KV	UKUPNO	5.107	5.128	100,41	3.843	351	493	441
	žene	549	551	100,36	211	153	9	178
Stručna lica	UKUPNO	7.802	7.830	100,36	5.713	712	715	690
	žene	1.182	1.179	99,75	466	384	14	315
NKV	UKUPNO	5.025	5.007	99,64	3.871	371	450	315
	žene	931	920	98,82	420	296	9	195
PKV	UKUPNO	262	259	98,85	118	8	14	119
	žene	64	64	100,00	7	6	0	51
NSS	UKUPNO	53	54	101,89	37	9	2	6
	žene	42	43	102,38	27	8	2	6
Nestručna lica	UKUPNO	5.340	5.320	99,63	4.026	388	466	440
	žene	1.037	1.027	99,04	454	310	11	252

REGISTROVANA NEZAPOSLENOST

Po općinskim biroima, učešće žena, indexi

Tabela 12

februar/veljača 2012.godine

	UKUPNO		INDEX	ŽENE		INDEX
	I	II	II	I	II	II
	2012.	2012.	I	2012.	2012.	I
KANTON SARAJEVO						
UKUPNO	70.700	70.716	100,02	42.430	42.351	99,81
Hadžići	5.693	5.719	100,46	3.463	3.459	99,88
Iliđža	11.297	11.288	99,92	6.811	6.787	99,65
Ilijaš	5.288	5.324	100,68	3.150	3.150	100,00
Vogošća	5.266	5.269	100,06	3.301	3.293	99,76
Trnovo	471	475	100,85	287	286	99,65
UKUPNO GRAD	42.685	42.641	99,90	25.418	25.376	99,83
Centar	7.807	7.781	99,67	4.602	4.570	99,30
Novi Grad	19.554	19.530	99,88	11.763	11.764	100,01
Novo Sarajevo	8.784	8.780	99,95	5.268	5.258	99,81
Stari Grad	6.540	6.550	100,15	3.785	3.784	99,97

REGISTROVANA NEZAPOSLENOST I ZAPOSŁJAVANJE U KS

Tabela 13

februar/veljača 2012.godine

	UKUPNO	O P C I N A								
		Hadžići	Iliđža	Ilijaš	Vogošća	Trnovo	Centar	Novi Grad	Novo Sarajevo	Stari Grad
Ukupno registrovana nezaposlenost	70.716	5.719	11.288	5.324	5.269	475	7.781	19.530	8.780	6.550
Od ukupno reg.nezapos. prvi put traže zaposlenje	27.992	2.846	4.220	2.943	2.290	200	2.858	7.215	2.907	2.513
Prestanci rad. odnosa	277	19	37	27	18	1	33	81	43	18
Novoprijav. lica u toku mj	1.469	103	212	117	99	10	176	397	217	138
Brisani sa evidencije	1.453	77	221	81	96	6	202	421	221	128
Zaposleni sa evidenc.	1.007	53	145	46	66	3	149	292	167	86
Podnijete prijave o potr. za radnicima	54	4	6	2	0	0	15	8	18	1
- na neodr.	7	2	0	2	0	0	3	0	0	0
Realizovan. prijave potr.	42	0	3	0	0	0	15	6	18	0
- na neodr.	3	0	0	0	0	0	3	0	0	0
DB	9.739	964	1.583	753	709	86	1.000	2.489	1.210	945
Čl.porodica pogin. bran.	1.100	108	123	101	183	9	142	223	138	73
RVI	1.181	93	153	86	105	14	143	306	166	115
Ostali inval.	1.130	61	140	45	94	6	165	354	191	74
Korisnici NN	2.400	143	376	96	150	9	332	684	388	222
Korisnici ZZ	49.957	3.584	7.385	3.451	3.685	222	5.738	14.240	6.734	4.918

PREGLED BROJA IZDATIH RADNIH DOZVOLA STRANIM DRŽAVLJANIMA I LICIMA
BEZ DRŽAVLJANSTVA PREMA STEPENU STRUČNOG OBRAZOVANJA I POLU

Tabela 14

februar/veljača 2012.godine

	Stepen stručnog obrazovanja								
	Ukupno	VSS	VŠS	SSS	NSS	VKV	KV	PKV	NKV
UKUPNO	34	21	1	11				1	
Žena	7	6		1					

POSREDOVANJE U ZAPOŠLJAVANJU
Kanton Sarajevo - učešće žena, indexi

Ponuda radne snage prema evidenciji biroa za zapošljavanje

Tabela 15

februar / veljača 2012.godine

	UKUPNO		INDEX	ŽENE		INDEX
	I 2012.god.	II 2012. god.	II 2012. I 2011.	I 2012. god.	II 2012. god.	II 2012. I 2011.
Ukupna registrovana nezaposlenost	70.700	70.716	100,02	42.430	42.351	99,81
Od ukupne registrovane nezaposlenosti prvi put traže zaposlenje	28.237	27.992	99,13	19.382	19.204	99,08
Od ukupne registrovane nezaposlenosti demobilizirani branioци	9.730	9.739	100,09	928	920	99,14
Od ukupne registrovane nezaposlenosti čl.po.pog.branilaca	1.098	1.100	100,18	698	694	99,43
Od ukupne registrovane nezaposlenosti ratni vojni invalidi	1.180	1.181	100,08	27	25	92,59
Od ukupne registrovane nezaposlenosti ostali invalidi	1.134	1.130	99,65	566	567	100,18
Promjene u evidenciji						
	UKUPNO		INDEX	ŽENE		INDEX
	I 2012. god.	II 2012. god.	II 2012. I 2011.	I 2012. god.	II 2012. god.	II 2012. I 2011.
Ukupno brisano sa evidencije	1.302	1.453	111,60	652	803	123,16
Zaposleni sa evidencije	771	1.007	130,61	377	578	153,32
Prestanak radnog odnosa u toku izvještajnog mjeseca	384	277	72,14	187	133	71,12
Novoprijavljena lica u toku mjeseca	2.160	1.469	68,01	1.062	724	68,17

SOCIJALNA SIGURNOST NEZAPOSLENIH LICA
Korisnici novčane naknade i zdravstvenog osiguranja

Tabela 16

februar/veljača 2012.godine

	Korisnici novčane naknade			Korisnici zdravstvenog osiguranja	
	Ukupno	žene	Ukupno iz inostranstva	Ukupno	žene
KS UKUPNO	2.400	997	0	49.957	28.252
Hadžići	143	32	0	3.584	1.900
Iliđža	376	149	0	7.385	4.045
Ilijaš	96	36	0	3.451	1.859
Vogošća	150	50	0	3.685	2.114
Trnovo	9	3	0	222	105
UKUPNO GRAD	1.626	727	0	31.630	18.229
Centar	332	158	0	5.738	3.364
Novi Grad	684	280	0	14.240	8.145
Novo Sarajevo	388	186	0	6.734	3.938
Stari Grad	222	103	0	4.918	2.782

**Korisnici novčane naknade i zdravstvenog osiguranja ;
stepen stručnog obrazovanja i polna struktura**

Tabela 17

februar/veljača 2012.godine

	KORISNICI NOV. NAKNADE		INDEKS	KORISNICI Z. OSIGURANJA		INDEX
	UKUPNO		UKUPNO	UKUPNO		UKUPNO
	I 2012.	II 2012.	II / I	I 2012.	II 2012.	II / I
UKUPNO						
UKUPNO	2141	2400	112,10	49733	49957	100,45
žene	864	997	115,39	28209	28252	100,15
NKV						
UKUPNO	331	381	115,11	11432	11472	100,35
žene	123	157	127,64	6899	6913	100,20
PKV						
UKUPNO	7	10	142,86	316	315	99,68
žene	2	3	150,00	146	147	100,68
KV						
UKUPNO	750	821	109,47	14707	14829	100,83
žene	198	225	113,64	6411	6442	100,48
VKV						
UKUPNO	52	60	102,22	351	364	103,70
žene	8	7	133,00	66	67	101,52
NSS						
UKUPNO	10	11	110,00	274	276	100,73
žene	9	10	111,11	267	269	100,75
SSS						
UKUPNO	708	783	110,59	15936	16031	100,60
žene	344	397	115,41	9806	9848	100,43
VSS						
UKUPNO	45	59	131,11	735	720	97,96
žene	27	35	129,63	481	470	97,71
VSS						
UKUPNO	238	275	115,55	5982	5950	99,47
žene	153	163	106,54	4133	4096	99,10

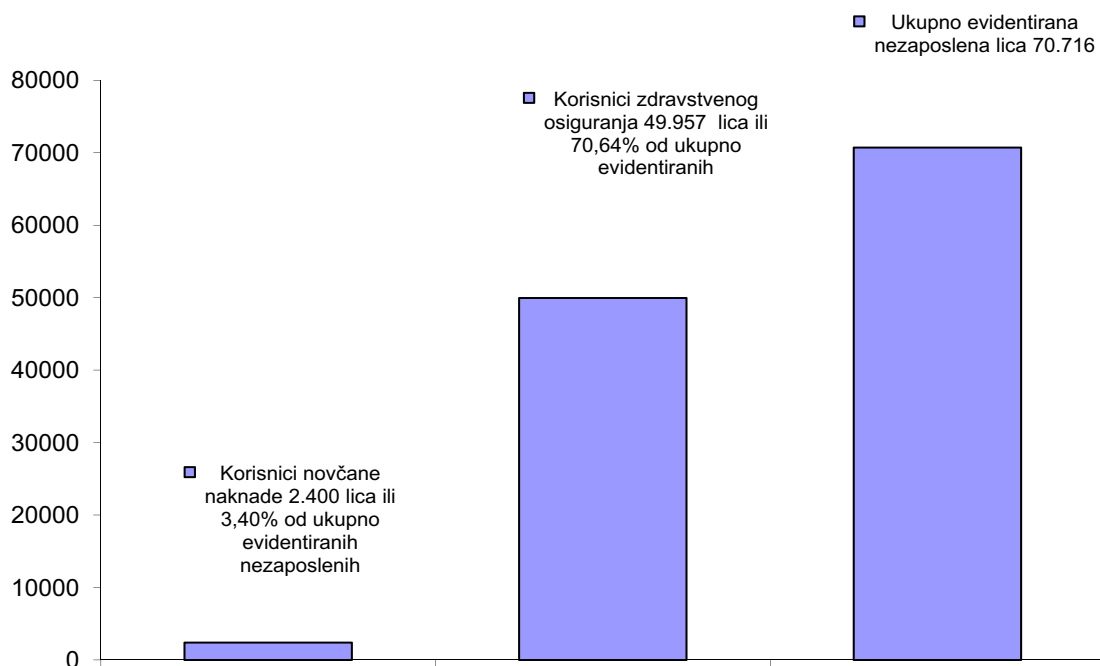
PREGLED BROJA KORISNIKA PRAVA PO OSNOVU ČLANA 31.
dokup staža - PIO / MIO; prema stepenu stručnog obrazovanja i polu

Tabela 18

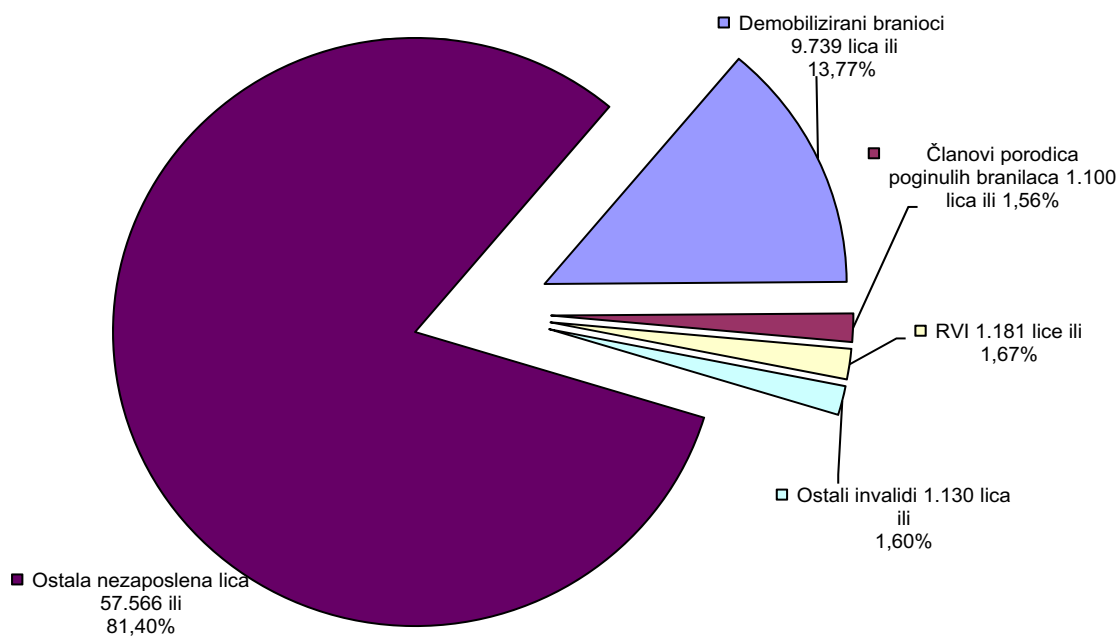
februar/veljača 2012.godine

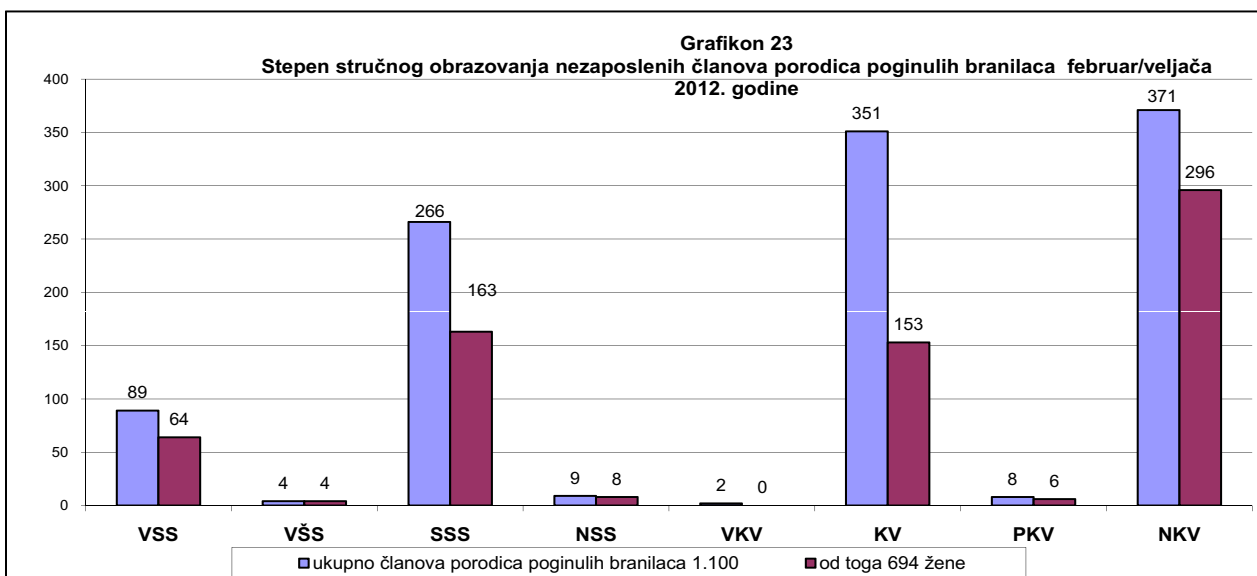
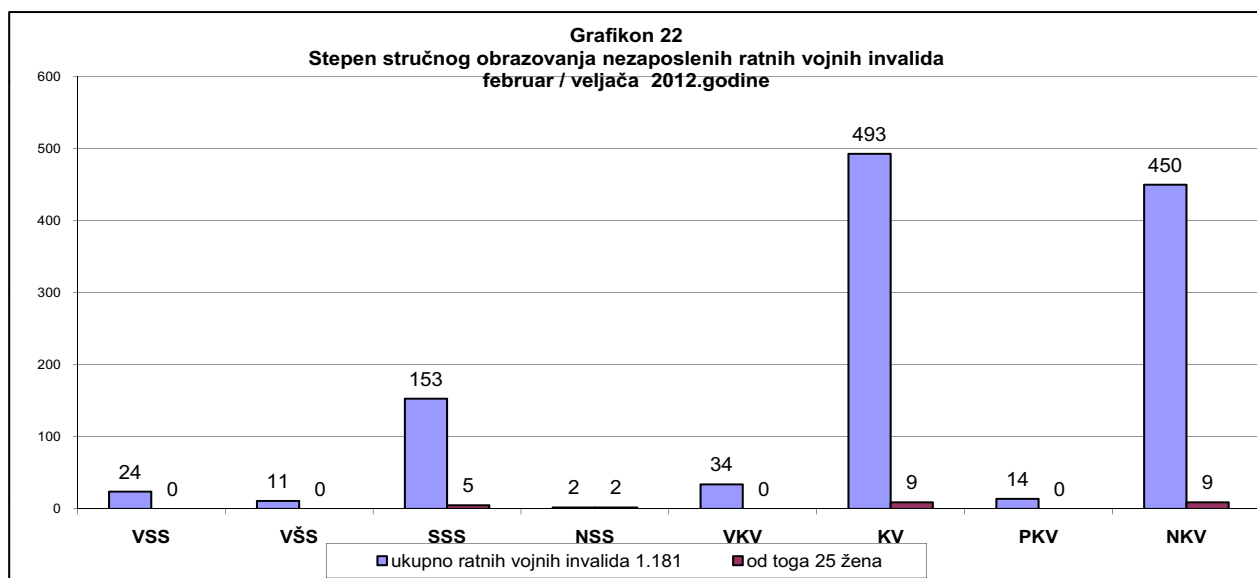
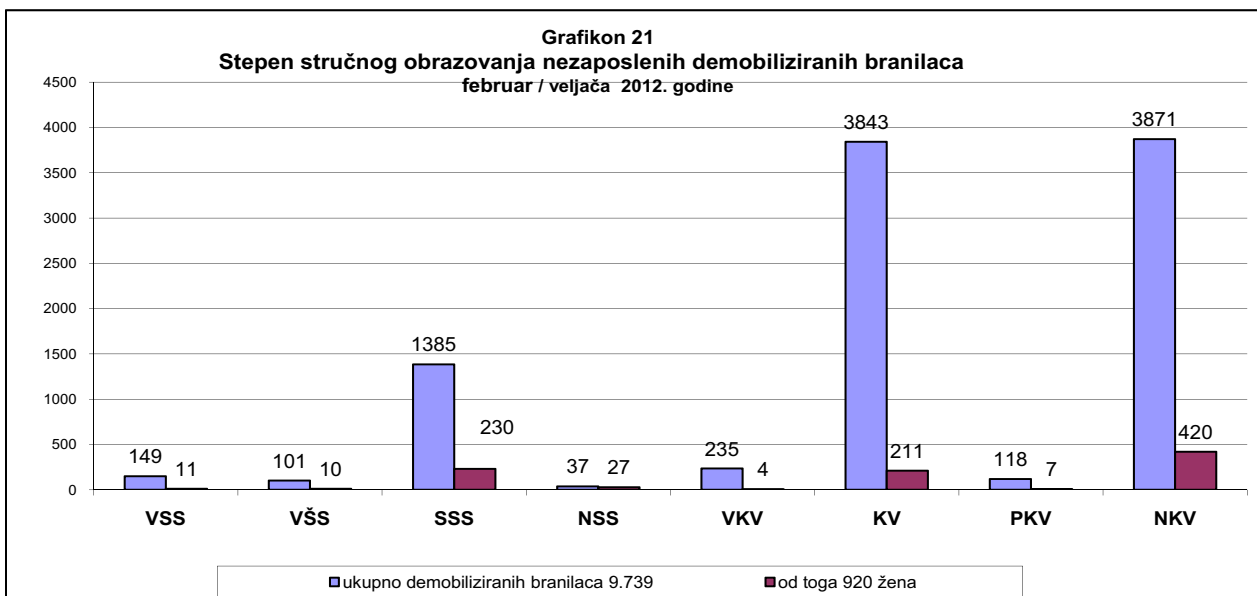
Član 31.	Ukupno	Stepen stručnog obrazovanja							
		VSS	VSS	SSS	NSS	VKV	KV	PKV	NKV
UKUPNO	118	7	6	27	7	6	35	1	29
Žena	80	6	4	23	7	2	20		18

Grafikon 19
KORISNICI NOVČANE NAKNADE I ZDRAVSTVENOG OSIGURANJA
 februar / veljača 2012. godine



Grafikon 20
Učešće demobiliziranih branilaca, članova porodica poginulih boraca, RVI i ostalih invalida u ukupnoj registrovanoj nezaposlenosti - februar / veljača 2012. godine





IZVOR PODATAKA I METODOLOŠKA OBJAŠNJENJA

Izvor podataka o nezaposlenim licima, koji se koriste u izradi Statističkog biltena jesu evidencije biroa za zapošljavanje Javne ustanove “Služba za zapošljavanje Kantona Sarajevo” Sarajevo

Podaci o zaposlenim licima u Kantonu Sarajevo preuzimaju se od Federalnog zavoda za statistiku, osim za tabele 3.3. i 3.4., za koje podatke daje ERC ZIPO.

Podaci se prikupljaju i obrađuju mjesečno i prezentiraju na web stranici Javne ustanove “Služba za zapošljavanje Kantona Sarajevo” Sarajevo.

OBJAŠNJENJE POJMOVA I ZNAKOVA

- 1. NEZAPOSLENA LICA** su lica bez zaposlenja, sposobna za rad, starosne dobi od 15 do 65 godina, evidentirana u biroima za zapošljavanje.
- 2. LICA KOJA PRVI PUT TRAŽE ZAPOSLENJE** su evidentirana lica u biroima za zapošljavanje koja nisu bila u radnom odnosu.
- 3. KORISNICI NOVČANE NAKNADE** su nezaposlena lica evidentirana u općinskim biroima koja su stekla pravo na novčanu naknadu prema odredbama Zakona.
- 4. NOVOPRIJAVLJENA NEZAPOSLENA LICA** su registrirana lica u toku izvještajnog mjeseca.
- 5. ZAPOSLENI SA EVIDENCIJE JAVNE USTANOVE “SLUŽBA ZA ZAPOSŁJAVANJE KANTONA SARAJEVO” Sarajevo** su lica koja su se zaposlila na području Kantona Sarajevo tokom izvještajnog mjeseca, a bila su evidentirana kod Javne ustanove.
- 6. POTREBE ZA ZAPOSLENICIMA** iskazuju broj traženih radnika i pripravnika za nepopunjena i novootvorena radna mjesta koja organizacije i poslodavci prijavljuju biroima u toku izvještajnog mjeseca.
- 7. REALIZOVANE PRIJAVE O POTREBAMA ZA ZAPOSLENICIMA** iskazuju broj zaposlenih radnika i pripravnika prema izvještaju o zasnivanju radnog odnosa koji poslodavci dostavljaju biroima tokom izvještajnog mjeseca.
- 8. PRESTANAK RADA** evidentira se na osnovu prijava o prestanku radnog odnosa koje su organizacije-poslodavci podnijeli biroima za zapošljavanje u toku izvještajnog mjeseca.

ZNAKOVI

- nema pojave
- ... ne raspolaze se podacima
- ‘ podatak manji od 0,5 date jedinice mjere
- ispravljen podatak
- 1/ napomena ispod teksta ili tabele
- ∅ prosjek
- () procijenjen podatak

SKRAĆENICE

- NK** nekvalifikovani radnik
- PKV** polukvalifikovani radnik
- KV** kvalifikovani radnik
- VKV** visokokvalifikovani radnik
- NSS** niža stručna sprema
- SSS** srednja stručna sprema
- VŠS** viša školska sprema
- VSS** visoka stručna sprema
- KS** Kanton Sarajevo

A D R E S A R

JAVNA USTANOVA "SLUŽBA ZA ZAPOŠLJAVANJE KANTONA SARAJEVO" SARAJEVO

D I R E K T O R

v.d. SABINA DURMIŠEVIĆ
Tel: 033/ 569-135

Đoke Mazalića broj 3
cen: 033 / 569-100
033 / 251-260
fax: 033 / 204 - 177

R. BR.	BIROI	ADRESA E-mail	TELEFON FAX	ŠEF BIROA
1	2	3	4	5
1.	CENTAR	Mehmeda Spahe 12 birocentar@juszks.com.ba	033 /225-786 554-185 fax: 214-438	Hatidža Vručak - Zukanović
2.	HADŽIĆI	Hadželi br.128 birohadzici@juszks.com.ba	033 / 428-621 fax: 428-620	Salko Kadić
3.	ILIDŽA	Mala aleja br. 2 biroilidza@juszks.com.ba	033/762-670 fax:622-356	Muhamed Smailbegović
4.	ILIJAS	Ivana Franje Jukića br. 4 biroilijas@juszks.com.ba	033/403-350 fax::400-037	Đenan Nožić
5.	NOVI GRAD	Teheranski trg br. 6-8 biroNovigrad@juszks.com.ba	033/469-812 fax:473-224	Amela Mulać
6.	NOVO SARAJEVO	Ložionička br.5 biroNovosarajevo@juszks.com.ba	033/653-217 fax:652-457	Agiša Džanić
7.	STARI GRAD	Sime Milutinovića br. 4 birostarigrad@juszks.com.ba	033/557-247 fax 557-246	Sanela Karović osoba za kontak
8.	TRNOVO	Trnovo bb birotrnovo@juszks.com.ba	033/ 439-046	Suad Spahić osoba za kontakt
9.	VOGOŠĆA	Jošanička br. 30 birovogosca@juszks.com.ba	033 / 424 - 080 fax 424 - 081	Džemila Agić

Izdavač:

KANTON SARAJEVO

Javna ustanova

«Služba za zapošljavanje Kantona Sarajevo»

S a r a j e v o

*Priprema i obrada
za štampanje:*Sektor za analitičko-planske, ekonomske i
informatičke poslove