


Bosna i Hercegovina
Federacija Bosne i Hercegovine



Bosnia and Herzegovina
Federation of Bosnia and Herzegovina

KANTON SARAJEVO
Javna ustanova
"Služba za zapošljavanje Kantona Sarajevo"
S a r a j e v o

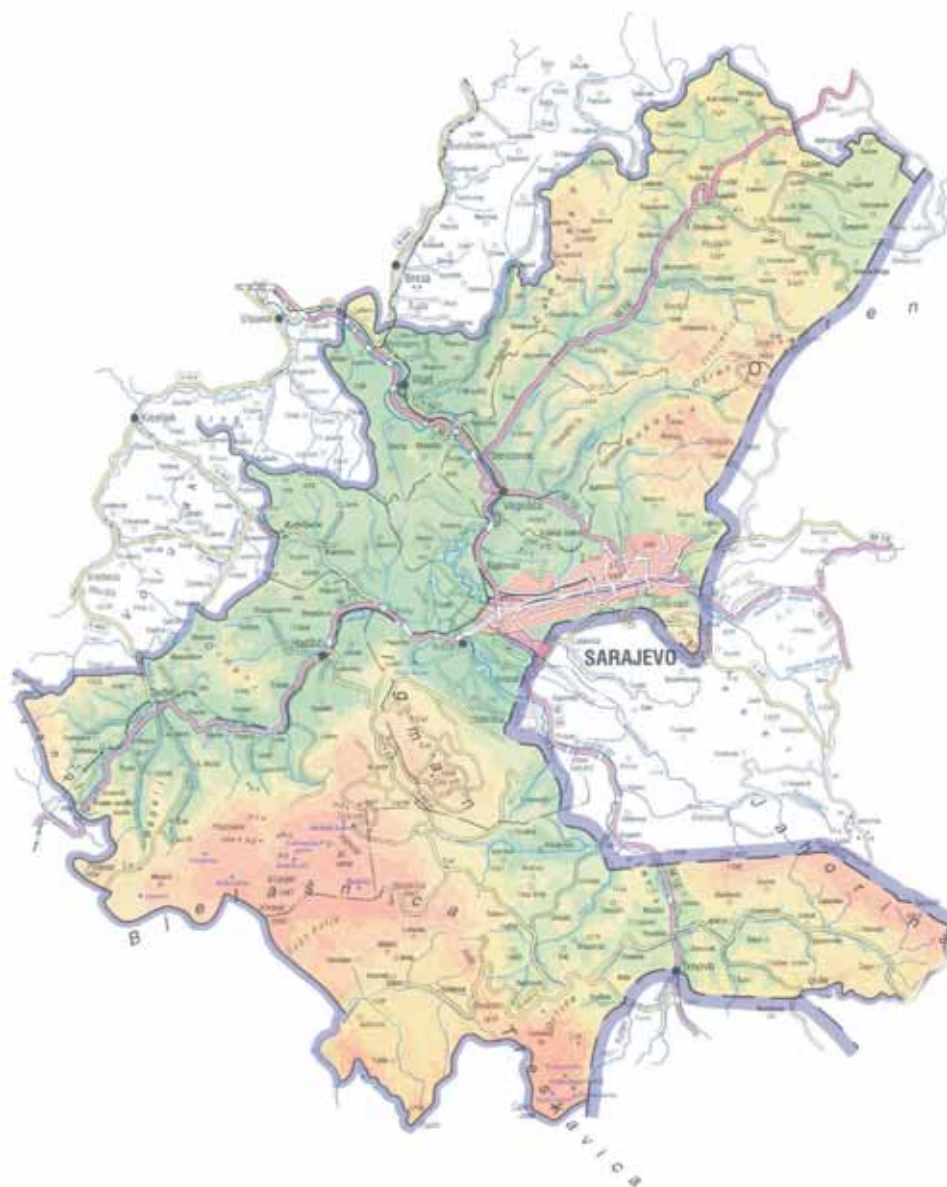
CANTON SARAJEVO
Establishment with public attorney
"Canton Sarajevo employment agency"
S a r a j e v o

05/2012

B I L T E N

STATISTIČKI PREGLED

MAJ/SVIBANJ 2012. GODINE



Sarajevo, juni/lipanj 2012. godine

SADRŽAJ

	strana
<i>Zapošljavanje i nezaposlenost na području Kantona Sarajevo maj / svibanj 2012. godine</i>	3
Tabela 1 Stanovništvo, zaposlena lica i registrovana nezaposlena lica u KS	4
<i>Zaposlenost</i>	
Tabela 2 Ukupno – Kanton Sarajevo, općine	5
Tabela 3 Zaposlenost prema klasifikaciji djelatnosti – Kanton Sarajevo	5
Tabela 3.1 Zaposlenost u F BiH po kantonima	6
Grafikon 1	6
Grafikon 2	6
Tabela 3.2 Stanovništvo, zaposlena lica i registrovana nezaposlena lica u KS	7
Grafikon 3	7
Tabela 3.3 Zaposlenost u Kantonu Sarajevo prema podacima Federalnog zavoda PIO/MIO, po područjima i odjeljcima SKD	8
Tabela 3.4 Zaposlenost u Kantonu Sarajevo prema podacima Federalnog zavoda PIO/MIO, po općinama	9
<i>Posredovanje Javne ustanove “Služba za zapošljavanje Kantona Sarajevo” Sarajevo</i>	
Tabela 4 – Kanton Sarajevo, općinski biro – Podnijete prijave o slobodnim radnim mjestima – Realizovane prijave o slobodnim radnim mjestima – Zaposleni sa evidencije nezaposlenih lica – Prestanak radnog odnosa	10
<i>Posredovanje Javne ustanove “Služba za zapošljavanje Kantona Sarajevo” Sarajevo</i>	
Tabela 5 Ukupno, učešće žena, indexi – Podnijete prijave o potrebama za radnicima – Realizovane prijave o potrebama za radnicima – Zaposleni sa evidencije nezaposlenih lica – Prestanak radnog odnosa	10
<i>Registrovana nezaposlenost u KS</i>	
Tabela 6 Ukupno Kanton Sarajevo, općinski biro – Nezaposlena lica – Nezaposlena lica koja prvi put traže zaposlenje – Novoprijavljena lica u toku mjeseca	10
Tabela 7 Registrovana nezaposlena lica u Kantonu Sarajevo (općinski biro, pol i kvalifikacija)	11
Grafikon 4	12
Grafikon 5	12
Grafikon 6	12
Grafikon 7	12
Grafikon 8	13
Grafikon 9	13
Grafikon 10	13
Grafikon 11	14
Grafikon 12	14

	Grafikon 13	15
	Grafikon 14	15
	Grafikon 15	16
	Grafikon 16	16
Registrovana nezaposlenost u KS		
Tabela 8	Ukupno, učešće žena, indexi	17
	– Nezaposlena lica	
	– Nezaposlena lica koja prvi put traže zaposlenje	
	– Novoprijavljena nezaposlena lica u toku izvještajnog mjeseca	
Tabela 9	– Stepen stručnog obrazovanja	17
	– Nezaposlena lica	
	– Nezaposlena lica koja prvi put traže zaposlenje	
	– Novoprijavljena lica u toku izvještajnog mjeseca	
	Grafikon 17	17
	Grafikon 18	17
Registrovana nezaposlenost u KS		
Tabela 10	Demobilizirani branioци, članovi porodica poginulih branilaca, ratni vojni invalidi, ostali invalidi – općinski biro	18
Tabela 11	Demobilizirani branioци, članovi porodica poginulih branilaca, ratni vojni invalidi, ostali invalidi – stepen str. obrazovanja, pol	18
Tabela 12	Registrovana nezaposlenost – općinski biro, učešće žena, indexi	19
Tabela 13	Registrovana nezaposlenost i zapošljavanje u KS	19
Tabela 14	Pregled broja izdatih radnih dozvola stranim državljanima i licima bez državljanstva prema stepenu stručnog obrazovanja i polu	19
Tabela 15	Posredovanje u zapošljavanju; KS – učešće žena, indexi; Ponuda radne snage prema evidenciji biroa za zapošljavanje; Promjene u evidenciji	20
Socijalna sigurnost nezaposlenih lica		
Tabela 16	Korisnici novčane naknade i zdravstvenog osiguranja	21
Tabela 17	Korisnici novčane naknade i zdravstvenog osiguranja, stepen stručnog obrazovanja i polna struktura	21
Tabela 18	Pregled broja korisnika prava po osnovu člana 31. dokup staža – PIO/MIO prema stepenu stručnog obrazovanja i polu	21
	Grafikon 19	22
	Grafikon 20	22
	Grafikon 21	23
	Grafikon 22	23
	Grafikon 23	23
	Izvor podataka i metodološka objašnjenja	24
	Adresar	25

Molimo korisnike Biltena da prilikom upotrebe podataka navedu izvor

Zapošljavanje i nezaposlenost u Kantonu Sarajevo maj/svibanj 2012. godine

Zaposlenost

Prema podacima Federalnog zavoda za statistiku u aprilu/travnju 2012. godine na području Kantona Sarajevo bilo je zaposleno 125.843 radnika, što je u odnosu na ukupan broj zaposlenih u martu/ožujku 2012. više za 27 radnika ili 0,02%.

Posredovanje u zapošljavanju

U maju/svibnju 2012. godine sa evidencije «Služba za zapošljavanje Kantona Sarajevo» Sarajevo **zaposleno je 1.034 lica**; VSS-215, VŠS-12, SSS-387, NSS-2, VKV-4, KV-320, PKV-1 i NKV-93, što je za **86 lica manje** u odnosu na prethodni mjesec.

Odjave sa evidencije nezaposlenih

U skladu sa Zakonom o posredovanju u zapošljavanju i socijalnoj sigurnosti nezaposlenih osoba (zapošljavanje, nejavljanje, penzionisanje, preseljenje), **brisano je 1.532 lica** ili 2,18% od ukupnog broja registrovanih nezaposlenih, što je za 40 lica manje u odnosu na april/travanj 2012. godine.

Prijave na evidenciju nezaposlenih

Tokom maja/svibnja 2012. godine **na evidenciju** Službe **prijavljeno je 1.338 lica** ili 130 lica manje u odnosu na april/travanj 2012. Od ukupnog broja novoprijavljenih lica 1.119 su stručna lica ili 83,63% i 219 nestručnih lica ili 16,37%.

Najveći broj novoprijavljenih nezaposlenih lica evidentiran je u biroima Novi Grad (386 ili 28,85%), Ilidža (208 ili 15,55%), Novo Sarajevo (208 ili 15,55%) i Centar (172 ili 12,86%).

Nezaposlenost

U Kantonu Sarajevo na evidenciji Službe krajem maja/svibnja **registrovano je 70.283 nezaposlena lica**, što je za **194 lica ili 0,28% manje** u odnosu na april/travanj 2012. godine. Udio **nezaposlenih žena** u istom mjesecu je 42.144, odnosno 59,96%. Najveći broj registrovanih nezaposlenih lica evidentiran je u općinama Novi Grad (19.489 ili 27,73%), Ilidža (11.231 ili 15,98%), Novo Sarajevo (8.713 ili 12,40%) i Centar (7.718 ili 10,98%).

Učešće **stručnih lica** u ukupnom broju nezaposlenih iznosi 47.724 ili 67,90%, od čega sa VSS 6.692 ili 9,51%, VŠS 882 ili 1,26%, SSS 20.268 ili 28,84%, VKV 465 ili 0,66% i KV 19.417 ili 27,63%, a **nestručnih** 22.559 ili 32,10%, od čega NKV 21.684 ili 30,86%, PKV 459 ili 0,65% i NSS 416 ili 0,59%.

Broj nezaposlenih **lica koja prvi put traže** zaposlenje, u ukupnom broju registrovanih, je **27.365 odnosno 38,94%**. Od toga je stručnih lica 16.245 ili 59,36%, a nestručnih 11.120 ili 40,64%.

Od ukupnog broja registrovanih nezaposlenih lica u navedenom periodu **učešće demobiliziranih branilaca** iznosi 9.646 ili 13,73%, ratnih vojnih invalida 1.171 ili 1,67%, članova porodica poginulih branilaca 1.090 ili 1,55% i ostalih invalida (civilne žrtve rata, kategorizovana omladina...) 1.135 ili 1,61%.

Socijalna sigurnost nezaposlenih

Novčanu naknadu, u skladu sa Zakonom o posredovanju u zapošljavanju i socijalnoj sigurnosti nezaposlenih osoba, u maju/svibnju 2012. godine koristilo je 2.681 lice ili 3,81% od ukupnog broja evidentiranih nezaposlenih. Broj korisnika novčane naknade manji je za 144 lica ili 5,10% u odnosu na prethodni mjesec.

Zdravstveno osiguranje u maju/svibnju koristilo je 49.899 nosioca osiguranja (71,00% od ukupnog broja evidentiranih nezaposlenih) i 24.639 članova domaćinstava. Broj korisnika prava na zdravstveno osiguranje (nosioca osiguranja) manji je za 15 lica ili 0,03% u odnosu na april/travanj 2012. godine.

Pravo na uplatu doprinosa za PIO/MIO - dokup staža na osnovu člana 31. Zakona o posredovanju u zapošljavanju i socijalnoj sigurnosti nezaposlenih osoba u maju/svibnju koristilo je 116 lica: 6 sa VSS, 5 sa VŠS, 26 sa SSS, 7 lica sa NSS, 6 lica sa VKV stručnom spremom, 34 lica sa KV spremom, 1 lice sa PKV spremom i 31 lice sa NKV stručnom spremom.

Zapošljavanje stranaca

U maju/svibnju 2012. godine Služba je izdala 93 **radne dozvole** stranim državljanima i licima bez državljanstva i to: 62 za lica sa VSS, 3 za lica sa VŠS, 19 za lica sa SSS, 6 za lica sa KV stručnom spremom i 3 za lica sa PKV stručnom spremom.

STANOVNIŠTVO, ZAPOSLENA LICA I REGISTROVANA NEZAPOSLENA LICA U KS

Tabela 1

1	STANOVNIŠTVO (30.06. 2011.) ¹				ZAPOSLENA LICA ¹ (30.IV 2012.)	REGISTROVANA NEZAPOSLENA LICA (31.V 2012.)	% UČEŠĆA REGISTROVANIH NEZAPOSLENIH LICA U BROJU RADNO AKTIVNOG STANOVNIŠTVA (od 15 do 65)
	UKUPNO	Po godinama starosti					
		0 - 14	15 - 64	65 i preko			
2	3	4	5	6	7	8	
CENTAR	69.673	10.301	46.430	12.942	40.329	7.718	16,62
HADŽIĆI	22.705	4.570	15.258	2.877	3.688	5.642	36,98
ILIDŽA	60.060	11.787	39.549	8.724	17.893	11.231	28,40
ILIJAS	18.928	4.400	11.765	2.763	2.293	5.207	44,26
NOVI GRAD	125.395	20.314	86.605	18.476	21.724	19.489	22,50
NOVO SARAJEVO	73.584	10.166	48.737	14.681	25.525	8.713	17,88
STARI GRAD	42.509	6.716	28.679	7.114	9.795	6.596	23,00
VOGOŠĆA	23.470	4.740	15.597	3.133	4.161	5.227	33,51
TRNOVO	2.433	198	1.531	704	435	460	30,05
KANTON SARAJEVO Ukupno	438.757	73.192	294.151	71.414	125.843	70.283	23,89
FEDERACIJA BiH	2.338.270	419.667	1.590.071	328.532	430.147	372.266	23,41
% UČEŠĆA KS U FBiH	18,76	17,44	18,50	21,74	29,26	18,88	

1/ Podaci Federalnog zavoda za statistiku

ZAPOSLENOST ¹

Ukupno Kanton Sarajevo - općine

Tabela 2

april/travanj 2012.

	BROJ ZAPOSLENIH			INDEX	
	XII 2011.	III 2012.	IV 2012.	IV 2012.	IV 2012.
				XII 2011.	III 2012.
KS UKUPNO ²	126.054	125.816	125.843	99,83	100,02
Hadžići	3.880	3.697	3.688	95,05	99,76
Ilidža	17.977	17.975	17.893	99,53	99,54
Ilijaš	2.312	2.283	2.293	99,18	100,44
Vogošća	4.285	4.135	4.161	97,11	100,63
Trnovo	424	429	435	102,59	101,40
UKUPNO GRAD	97.176	97.297	97.373	100,20	100,08
Centar	40.184	40.203	40.329	100,36	100,31
Novi Grad	22.122	21.753	21.724	98,20	99,87
Novo Sarajevo	25.206	25.543	25.525	101,27	99,93
Stari Grad	9.664	9.798	9.795	101,36	99,97

¹ Podaci Federalnog zavoda za statistiku, nisu uključeni zaposleni u vojsci

Zaposlenost prema klasifikaciji djelatnosti - Kanton Sarajevo²

Tabela 3

april/travanj 2012.

DJELATNOST' ²	BROJ ZAPOSLENIH			INDEX	
	XII 2011.	III 2012.	IV 2012.	IV 2012.	IV 2012.
				XII 2011.	III 2012.
KS UKUPNO ²	126.054	125.816	125.843	99,83	100,02
A - Poljoprivreda, lov i šumarstvo	1.308	1.298	1.349	103,13	103,93
B - Ribarstvo	0	0	0	0,00	0,00
C - Vađenje ruda i kamena	195	86	87	44,62	101,16
D - Prerađivačka industrija	14.288	14.003	13.937	97,54	99,53
E - Proizvodnja i snabdijevanje el. , energijom, gasom i vodom	3.085	3.116	3.101	100,52	99,52
F - Građevinarstvo	7.625	6.820	6.835	89,64	100,22
G - Trgovina na veliko i malo i dr.	25.182	24.333	24.254	96,31	99,68
H - Ugostiteljstvo	5.664	5.669	5.656	99,86	99,77
I -Prijevoz i skladištenje	10.045	10.664	10.675	106,27	100,10
J - Finansijsko posredovanje	5.613	5.568	5.601	99,79	100,59
	73.005	71.557	71.495	97,93	99,91
K - Poslovanje nekretninama iznajmljivanje i poslovne usl.	9.721	10.411	10.407	107,06	99,96
L - Javna uprava i odbrana; obavezno socijalno osiguranje	14.351	14.289	14.322	99,80	100,23
M - Obrazovanje	9.772	9.902	9.930	101,62	100,28
N - Zdravstveni i socijalni rad	9.089	9.218	9.258	101,86	100,43
O - Ostale javne, komun.,druš. i vlastite uslužne djelatnosti	7.917	8.240	8.232	103,98	99,90
P - Djelatnost domaćinstva/ kućanstava					
Q - Eksteritorijalne org. i tijela	653	653	653	100,00	100,00
00-Nerasp.po djelatnostima KD	1.546	1.546	1.546	100,00	100,00
	53.049	54.259	54.348	102,45	100,16

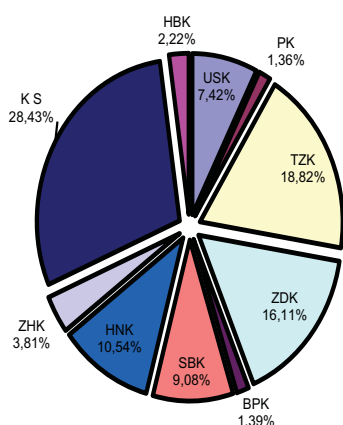
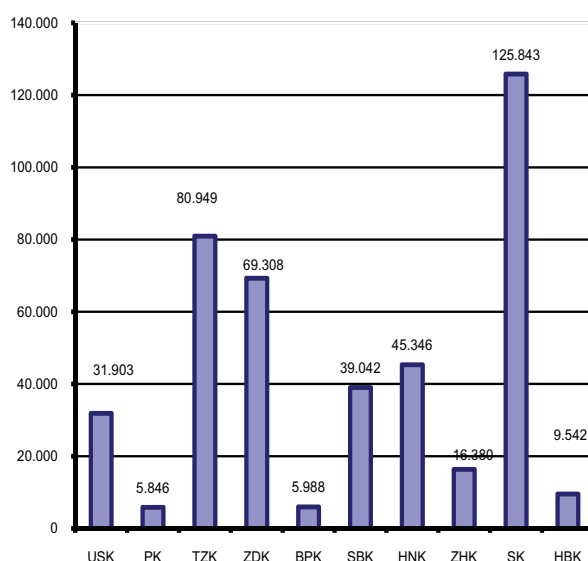
² Nisu uključeni zaposleni u vojsci

ZAPOSLENOST²

U FEDERACIJI BOSNE I HERCEGOVINE PO KANTONIMA

Tabela 3.1

BROJ ZAPOSLENIH STANJE 30.04. 2012. GODINE											
KLASIFIKACIJA DJELATNOSTI	USK	PK	TZK	ZDK	BPK	SBK	HNK	ZHK	KS	K 10	FBiH
	31.903	5.846	80.949	69.308	5.988	39.042	45.346	16.380	125.843	9.542	430.147
A - Poljoprivreda, lov i šuma.	1.103	182	1.034	1.385	136	1.278	786	89	1.349	881	8.223
B - Ribarstvo	47	1	5			4	81	13	0		151
C - Vađenje rude i kamena	123	11	8.473	4.843		1.020	159	162	87	149	15.027
D - Prerađivačka industrija	5.006	1.162	18.511	22.071	2.668	11.117	6.338	2.857	13.937	1.152	84.819
E - Proizvodnja i snadbijevanje el. energijom, gasom i vodom	901	138	2.578	2.163	147	1.090	2.403	371	3.101	454	13.346
F - Građevinarstvo	1.847	278	4.182	3.578	168	1.453	2.630	1.098	6.835	535	22.604
G - Trgovina na veliko i malo i dr.	6.616	1.430	13.602	10.298	602	8.283	7.989	5.090	24.254	1.699	79.863
H - Ugostiteljstvo	1.663	264	2.157	2.054	196	1.630	1.915	643	5.656	452	16.630
I - Prijevoz i skladištenje	1.601	314	5.664	4.054	254	1.643	3.294	933	10.675	539	28.971
J - Finansijsko posredovanje	625	69	1.396	958	66	334	1.462	209	5.601	121	10.841
	19.532	3.849	57.602	51.404	4.237	27.852	27.057	11.465	71.495	5.982	280.475
K - Poslovanje nekretninama, iznajmljivanje i poslovne usl.	982	99	2.709	1.744	96	588	3.223	638	10.407	167	20.653
L - Javna uprava i odbrana; obavezno socijalno osiguranje	3.335	852	5.167	4.440	757	2.982	4.769	1.355	14.322	1.462	39.441
M - Obrazovanje	4.238	531	7.670	6.348	442	3.700	4.297	1.504	9.930	1.072	39.732
N - Zdravstveni i socijalni rad	2.406	366	5.926	4.066	375	2.928	3.646	462	9.258	704	30.137
O - Ostale javne, komun., druš., i vlastite uslužne djelatnosti	1.097	149	1.873	1.306	81	992	2.353	953	8.232	155	17.191
P - Djelatnosti domaćinstva/ kućanstava	0	0	2	0	0	0	1	3	0	0	6
Q - Eksteritorijalne org. i tijela	0		0	0	0	0	0	0	653	0	653
00 - Neraspoređeno po djel. KD	313			0	0	0	0	0	1.546	0	1.859
	12.371	1.997	23.347	17.904	1.751	11.190	18.289	4.915	54.348	3.560	149.672

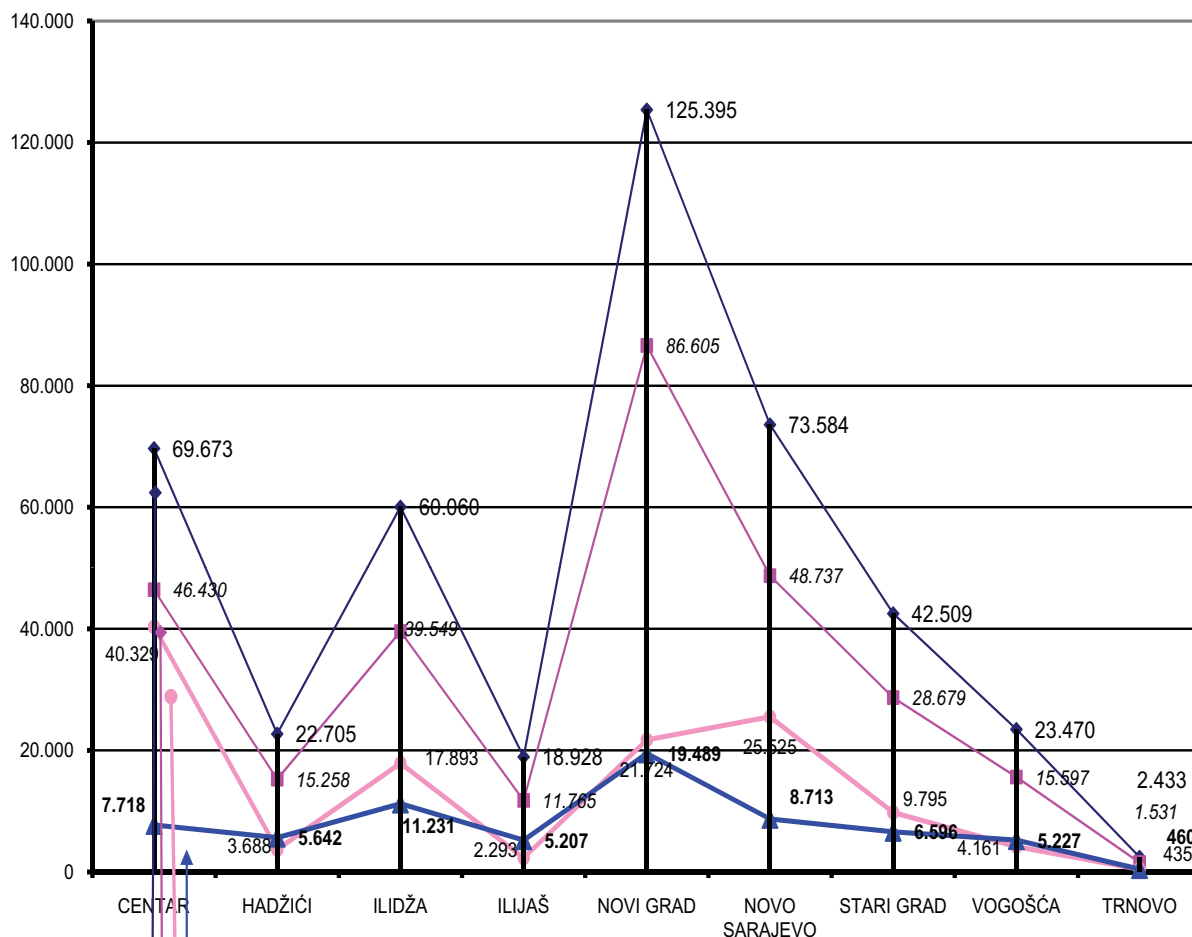
² Nisu uključeni zaposleni u vojsciGrafikon 1
ZAPOSLENOST U FBiH
stanje 30.04. 2012. godineGrafikon 2
ZAPOSLENOST U FBiH - stanje 30.04. 2012. godine

STANOVNIŠTVO, ZAPOSLENA LICA I REGISTROVANA NEZAPOSLENA LICA U KANTONU SARAJEVO

Tabela 3.2

	CENTAR	HADŽIĆI	ILIDŽA	ILIJAS	NOVI GRAD	NOVO SARAJEVO	STARI GRAD	VOGOŠĆA	TRNOVO	KANTON SARAJEVO
Broj stanovnika procjena (stanje 30.06. 2011.)	69.673	22.705	60.060	18.928	125.395	73.584	42.509	23.470	2.433	438.757
Radno aktivno stanovništvo (15 - 64)	46.430	15.258	39.549	11.765	86.605	48.737	28.679	15.597	1.531	294.151
Broj zaposlenih (stanje 30.04. 2012.)	40.329	3.688	17.893	2.293	21.724	25.525	9.795	4.161	435	125.843
Registrovana nezaposlena lica (stanje 31.05. 2012.)	7.718	5.642	11.231	5.207	19.489	8.713	6.596	5.227	460	70.283

Grafikon 3
STANOVNIŠTVO, ZAPOSLENA LICA I REGISTROVANA NEZAPOSLENA LICA U KS



Registrovana nezaposlena lica u KS (stanje 31.05.2012.godine) 70.283

Broj zaposlenih u KS (stanje 30.04.2012. godine) 125.843

Radno aktivno stanovništvo u KS (15 - 65 godina starosti) 294.151

Broj stanovnika u KS (procjena stanja 30.06.2011. godine) 438.757

ZAPOSLENOST U KANTONU SARAJEVO PREMA PODACIMA FEDERALNOG ZAVODA PIO/MIO PO PODRUČJIMA I ODJELJCIMA SKD

TABELA 3.3

maj / svibanj 2012. godine

	X 2011	XI 2011	XII 2011	I 2012	II 2012	III 2012	IV 2012	V 2012	
A	Poljoprivreda, lov i šumarstvo	1160	1135	1121	1102	1064	1103	1136	1127
1	Poljoprivreda, lov i odgovarajuće uslužne djelatnosti	679	655	642	634	634	632	658	646
2	Šumarstvo i šumarske usluge	481	480	479	468	430	471	478	481
B	Ribarstvo	0	0	0	0	0	0	0	0
5	Ribarstvo, mrijestilište i ribnjaci, usluge u ribarstvu	0	0	0	0	0	0	0	0
C	Rudarstvo	133	99	96	84	85	83	85	86
10	Vađenje ugljena i treseta	0	0	0	0	0	0	0	0
11	Vađenje sirove nafte i zem.gasa,uslužne djelat.vezane za isto	1	1	1	1	1	1	1	1
13	Vađenje ruda metala	0	0	0	0	0	0	0	0
14	Vađenje ostalih ruda i kamena	132	98	95	83	84	82	84	85
D	Prerađivačka industrija	13653	13338	13249	13001	12865	12773	13127	13072
15	Proizvodnja hrane i pića	3913	3892	3862	3831	3810	3785	3893	3854
16	Proizvodnja duhanskih proizvoda	343	343	347	348	346	345	352	351
17	Proizvodnja tekstila	339	335	331	327	327	327	336	336
18	Proizvodnja odjeće, dorada i bojenje krzna	384	378	384	382	384	383	393	388
19	Proizvodnja kože, izrada galanterije i obuće	331	330	327	321	326	321	329	329
20	Prerada drveta i proizvodnja proizvoda od drveta, osim namještaja	501	495	490	486	471	480	528	532
21	Proizvodnja celuloze, papira i proizvoda od papira	35	36	36	34	35	35	36	36
22	Izdavačka i štamparska djelatnost	1401	1397	1391	1344	1315	1305	1329	1314
23	Proizvodnja koks, naftnih derivata i nukl. goriva	0	0	0	0	0	0	0	0
24	Proizvodnja hemikalija i hemijskih proizvoda	751	746	747	745	745	739	769	767
25	Proizvodnja proizvoda od gume i plastičnih masa	373	370	369	366	350	350	361	361
26	Proizvodnja ostalih nemetalnih mineralnih proizvoda	694	684	677	629	627	628	644	661
27	Proizvodnja metala	429	425	427	421	414	401	409	408
28	Proizvodnja proizvoda od metala, osim mašina/strojeva	1304	1185	1183	1150	1146	1134	1156	1149
29	Proizvodnja mašina/strojeva i uređaja d.n.	571	574	562	555	550	538	549	552
30	Proizvodnja kancelarijskih mašina/strojeva i računara/komputera	238	236	236	238	236	235	240	241
31	Proizvodnja elektr.mašina/strojeva i aparata.d.n.	369	388	389	379	356	358	368	365
32	Proizvodnja komunikacijskih aparata i opreme	44	44	45	44	44	43	45	45
33	Proizvodnja medicinskih, preciznih i optičkih instrumenata, satova	260	266	265	254	257	252	259	258
34	Proizvodnja motornih vozila, prikolica i poluprikolica	495	479	448	425	425	423	429	422
35	Proizvodnja ostalih prijevoznih sredstava	8	8	8	8	8	8	8	8
36	Proizvodnja namještaja, prerađivačka industrija.d.n.	623	483	477	471	446	434	439	438
37	Reciklaža	247	244	248	243	247	249	255	257
E	Snabdijevanje električnom energijom, gasom i vodom	3161	3159	3158	3130	3132	3130	3154	3144
40	Snabdijevanje električnom energijom gasom, parom i toplom vodom	2054	2051	2053	2031	2034	2034	2047	2043
41	Sakupljanje, prečišćavanje i distribucija vode	1107	1108	1105	1099	1098	1096	1107	1101
F	Građevinarstvo	7259	7229	7126	6916	6829	6799	6926	6797
45	Građevinarstvo	7259	7229	7126	6916	6829	6799	6926	6797
G	Trgovina; popravak motornih vozila, motocikala te predmeta za vlastitu upotrebu i domaćinstvo	25134	24990	24561	24139	23976	23782	24571	24441
50	Trgovina motornim vozilima i motociklima, održavanje i popravak; trgovina na malo gorivima	2306	2296	2224	2201	2176	2163	2229	2216
51	Trgovina na veliko i posred. u trgovini, osim trgovine motornim vozilima	12900	12803	12747	12797	12764	12685	13032	12988
52	Trgovina na malo, osim trg. motor. vozil. i motoc., popr.	9928	9891	9590	9141	9036	8934	9310	9237
H	Ugostiteljstvo	4963	4902	4886	4758	4678	4575	4811	4742
55	Ugostiteljstvo	4963	4902	4886	4758	4678	4575	4811	4742
I	Saobraćaj, skladištenje i veze	10658	10650	10618	10615	10633	10609	10771	10788
60	Kopneni prevoz, cjevovodni transport	5519	5512	5475	5461	5469	5457	5486	5491
61	Pomorski i riječni prevoz	7	7	6	6	6	6	8	8
62	Vazdušni saobraćaj	129	130	129	130	126	126	130	129
63	Prateće i pomoćne djelatnosti u saobraćaju i djelatnost putničkih agencija	1606	1601	1602	1625	1634	1621	1658	1665
64	Poštanske aktivnosti i telekomunikacije	3397	3400	3406	3393	3398	3399	3489	3495

ZAPOSLENOST U KANTONU SARAJEVO PREMA PODACIMA FEDERALNOG ZAVODA PIO/MIO PO PODRUČJIMA I ODJELJCIMA SKD

TABELA 3.3 Nastavak

		X 2011	XI 2011	XII 2011	I 2012	II 2012	III 2012	IV 2012	V 2012
J	Finansijsko posredovanje	5510	5498	5500	5467	5463	5429	5604	5578
	65 Finansijsko posredovanje, osim osiguranja i penzijskih fondova	4232	4227	4223	4215	4218	4207	4320	4304
	66 Osiguranje i penzijski/mirovinski fondovi, osim obaveznog socijalnog osiguranja	1017	1015	1015	994	988	988	1035	1026
	67 Pomoćne djelatnosti u finansijskom posredovanju	261	256	262	258	257	234	249	248
K	Poslovanje nekretninama, iznajmljivanje i poslovne usluge	11232	11172	11113	10997	10682	10694	11293	11271
	70 Poslovanje nekretninama	877	873	886	883	881	895	922	914
	71 Iznajmljivanje mašina i opreme, bez rukovaoca; i preredm. za ličnu upotrebu	221	222	220	214	216	214	228	224
	72 Računarske/kompjuterske i srodne aktivnosti	1234	1234	1217	1217	1209	1198	1314	1308
	73 Istraživanje i razvoj	504	506	506	499	497	492	505	501
	74 Ostale poslovne djelatnosti	8396	8337	8284	8184	7879	7895	8324	8324
L	Javna uprava i odbrana; obavezno socijalno osiguranje	20650	20669	20631	20592	20563	20519	21451	21426
	75 Javna uprava i odbrana; obavezno socijalno osiguranje	20650	20669	20631	20592	20563	20519	21451	21426
M	Obrazovanje	9783	9793	9812	9675	9711	9723	10112	10107
	80 Obrazovanje	9783	9793	9812	9675	9711	9723	10112	10107
N	Zdravstvena i socijalna zaštita	9466	9447	9414	9399	9414	9424	9537	9549
	85 Zdravstvena i socijalna zaštita	9466	9447	9414	9399	9414	9424	9537	9549
O	Ostale javne, društvene, socijalne i lične uslužne djelatnosti	10842	10879	10745	10460	10381	10398	10704	10664
	90 Uklanjanje otpadnih voda, odvoz smeća i slično	1207	1225	1219	1223	1212	1226	1238	1235
	Ostalo	9635	9654	9526	9237	9169	9172	9466	9429
	91 Djelatnost organizacija na bazi učlanjenja, d.n.	2139	2125	2057	2023	1982	2007	2105	2105
	92 Rekreativne, kulturne i sportske djelatnosti	3819	3820	3807	3792	3799	3794	3938	3933
	93 Ostale uslužne djelatnosti	1467	1458	1441	1422	1400	1385	1424	1403
	95 Privatna domaćinstva sa zaposlenim osobama	4	4	4	4	4	4	4	4
	99 Eksteritorijalne organizacije i tijela	1544	1547	1531	1316	1308	1308	1329	1327
	0 Nepoznata djelatnost	662	700	686	680	676	674	666	657
	UKUPNO	133.604	132.960	132.030	130.335	129.476	129.041	133.282	132.792

*Izvor podataka: ERC ZIPO

DACIMA FEDERALNOG ZAVODA PIO/MIO PO OPĆINAMA/

	BROJ ZAPOSLENIH				
	XII 2011.	IV 2012.	V 2012.	INDEX	
				V 2012. XII 2010.	V 2012. IV 2011.
KS UKUPNO	132.030	133.282	132.792	100,58	99,63
Hadžići	3.329	3.244	3.345	100,48	98,67
Ilidža	16.838	15.929	16.528	98,16	99,68
Ilijaš	2.323	2.251	2.392	102,97	100,04
Vogošća	3.723	3.593	3.698	99,33	99,92
Trnovo	190	156	162	85,26	98,78
UKUPNO GRAD	105.627	103.868	106.667	100,98	99,64
Centar	42.468	41.800	42.673	100,48	99,60
Novi Grad	23.475	22.761	23.263	99,10	99,58
Novo Sarajevo	25.228	25.119	25.604	101,49	99,58
Stari Grad	14.456	14.188	15.127	104,64	99,93

**POSREDOVANJE JAVNE USTANOVE "SLUŽBA ZA ZAPOSŁJAVANJE KANTONA SARAJEVO"
SARAJEVO**

Kanton Sarajevo - općinski biro

Tabela 4

maj/svibanj 2012.godine

	Podnijete prijave o slob. rad. mjestima	Realizovane prijave	Zaposleni sa evidencije nezaposlenih lica	Prestanak radnog odnosa
KS UKUPNO	82	16	1034	371
Hadžići	3	0	68	31
Iliđža	10	3	157	55
Ilijaš	1	1	56	13
Vogošća	0	0	80	20
Trnovo	0	0	5	2
UKUPNO GRAD	68	12	668	250
Centar	10	10	140	44
Novi Grad	42	2	303	138
Novo Sarajevo	13	0	153	39
Stari Grad	3	0	72	29

Ukupno, učešće žena, indexi

Tabela 5

maj/svibanj 2012.godine

	UKUPNO		INDEX	ŽENE		INDEX
	IV	V	V	IV	V	V
	2012.	2012.	IV	2012.	2012.	IV
Podnijete prijave o potrebama za radnic.	53	82	154,72	21	14	66,67
Real. prijave o slobodn- im radnim mjestima	17	16	94,12	7	6	85,71
Zapos. sa evidencije nezaposlenih lica	1120	1034	92,32	564	465	82,45
Prestan. rad. odnosa	284	371	130,63	141	152	107,80

REGISTROVANA NEZAPOSLENOST U KS

*Nezaposlena lica, nezaposlena lica koja prvi put traže zaposlenje i prijavljena nezaposlena lica u toku mjeseca, ukupno
i općinski biro*

Tabela 6

maj/svibanj 2012.godine

	Nezaposlena lica	Prvi put traže zaposlenje	Novoprijavljena lica u toku mjeseca
KS UKUPNO	70.283	27.365	1.338
Hadžići	5.642	2.778	81
Iliđža	11.231	4.131	208
Ilijaš	5.207	2.880	66
Vogošća	5.227	2.247	83
Trnovo	460	193	8
UKUPNO GRAD	42.516	15.136	892
Centar	7.718	2.756	172
Novi Grad	19.489	7.086	386
Novo Sarajevo	8.713	2.826	208
Stari Grad	6.596	2.468	126

REGISTROVANA NEZAPOSLENA LICA U KS**(općinski biroi, pol i stepen stručnog obrazovanja)**

Tabela 7

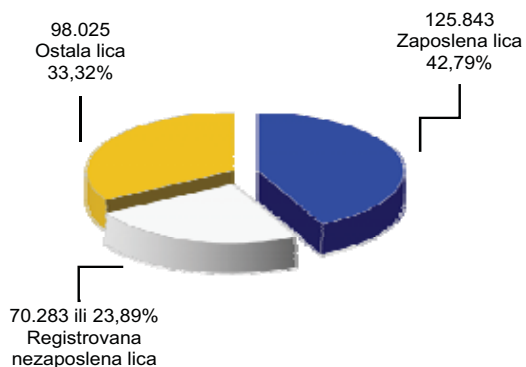
		UKUPNO	CENTAR	HADŽIĆI	ILIDŽA	ILJAŠ	NOVI GRAD	NOVO SARAJEVO	STARI GRAD	VOGOŠĆA	TRNOVO
Stanje	31.12. 2004.	63.711	6.921	5.074	10.215	4.348	17.529	8.160	6.030	5.064	370
	31.12.2005.	67.537	7.372	5.590	10.706	4.749	18.646	8.488	6.317	5.289	380
	31.12.2006.	68.556	7.416	5.735	10.752	4.962	19.138	8.434	6.478	5.219	422
	31.12.2007.	65.344	7.121	5.440	10.407	4.873	18.029	7.946	6.097	5.028	403
	31.12.2008.	62.475	6.872	5.043	10.025	4.797	17.177	7.525	5.926	4.687	423
	31.12.2009.	66.299	7.270	5.271	10.552	5.040	18.387	8.029	6.378	4.930	442
	31.12.2010.	68.907	7.596	5.556	10.855	5.181	19.104	8.436	6.573	5.130	476
	31.12.2011.	69.842	7.697	5.642	11.129	5.270	19.283	8.641	6.493	5.217	470
	31.05.2012.	70.283	7.718	5.642	11.231	5.207	19.489	8.713	6.596	5.227	460

	30.11.2011.	69.319	7.633	5.602	11.053	5.236	19.115	8.552	6.461	5.197	470
	31.12.2011.	69.842	7.697	5.642	11.129	5.270	19.283	8.641	6.493	5.217	470
	31.01.2012.	70.700	7.807	5.693	11.297	5.288	19.554	8.784	6.540	5.266	471
	29.02.2012.	70.716	7.781	5.719	11.288	5.324	19.530	8.780	6.550	5.269	475
	31.03.2012.	70.581	7.770	5.695	11.240	5.277	19.533	8.752	6.577	5.274	463
	30.04.2012.	70.477	7.747	5.673	11.255	5.239	19.535	8.724	6.582	5.264	458
	31.05.2012.	70.283	7.718	5.642	11.231	5.207	19.489	8.713	6.596	5.227	460

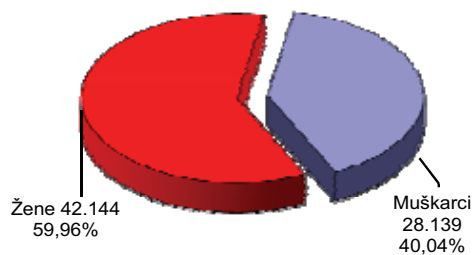
april / travanj 2012. godina

UKUPNO	Ukupno	70.283	7.718	5.642	11.231	5.207	19.489	8.713	6.596	5.227	460
	Žene	42.144	4.528	3.438	6.743	3.127	11.699	5.212	3.819	3.297	281
NKV	Ukupno	21.684	1.868	2.285	3.716	2.334	5.827	1.811	1.695	1.897	251
	Žene	14.694	1.186	1.607	2.544	1.589	3.981	1.181	1.046	1.371	189
PKV	Ukupno	459	46	16	126	44	101	57	40	29	0
	Žene	231	20	12	68	25	53	26	14	13	0
KV	Ukupno	19.417	1.745	1.799	3.225	1.539	5.618	2.049	1.849	1.474	119
	Žene	8.842	771	814	1.470	723	2.482	983	820	739	40
VKV	Ukupno	465	57	17	93	17	116	73	46	40	6
	Žene	76	16	1	11	1	25	15	5	2	0
NSS	Ukupno	416	54	3	76	22	125	72	43	20	1
	Žene	404	51	3	74	21	125	67	42	20	1
SSS	Ukupno	20.268	2.553	1.332	3.128	1.032	5.666	3.004	2.099	1.382	72
	Žene	12.770	1.563	872	1.998	633	3.657	1.820	1.300	882	45
VŠS	Ukupno	882	140	23	121	18	230	195	105	48	2
	Žene	571	87	14	88	6	151	118	74	31	2
VSS	Ukupno	6.692	1.255	167	746	201	1.806	1.452	719	337	9
	Žene	4.556	834	115	490	129	1.225	1.002	518	239	4

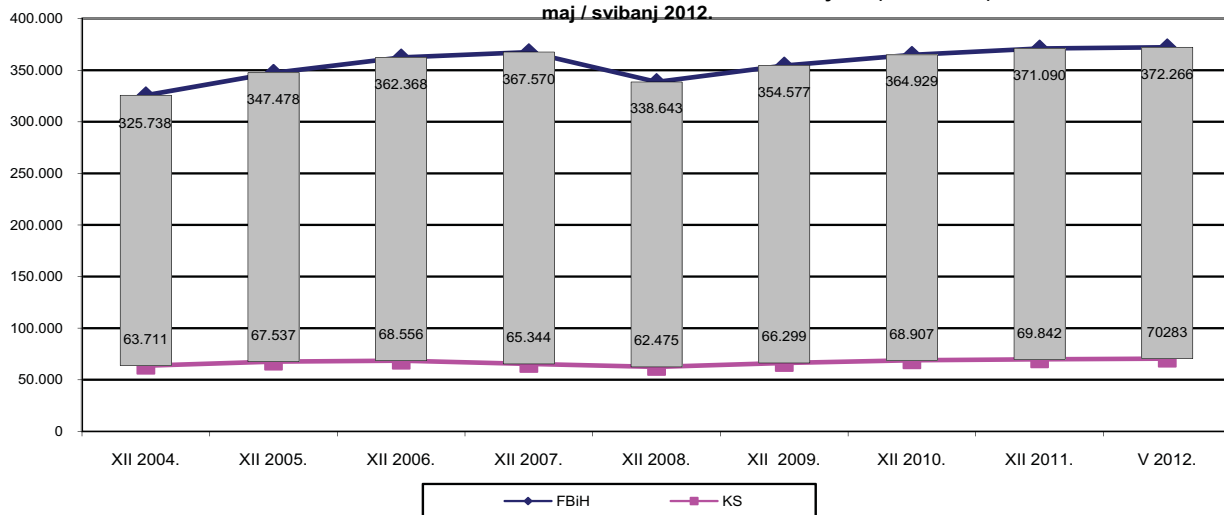
**Grafikon 4
RADNO AKTIVNO STANOVNIŠTVO**



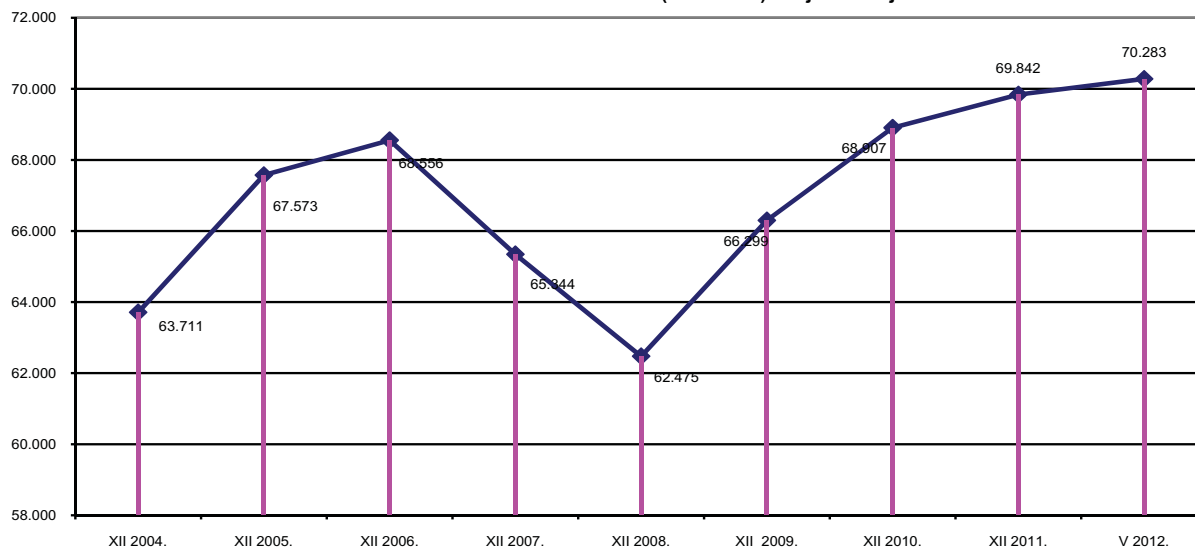
**Grafikon 5
REGISTROVANA NEZAPOSLENA LICA
stanje 31. 05. 2012.**

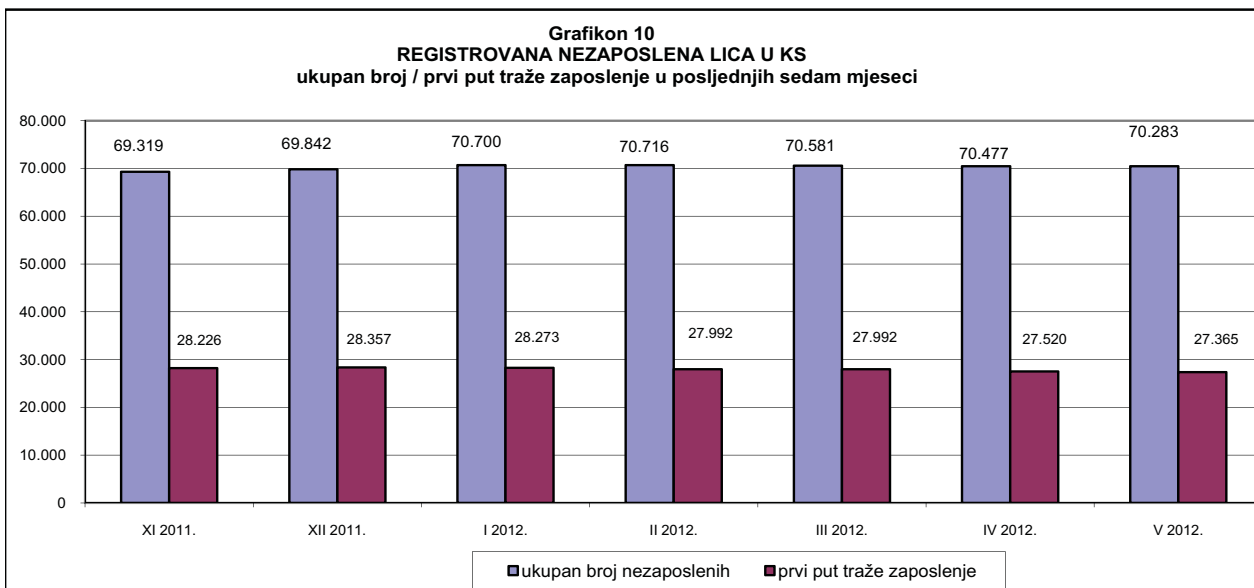
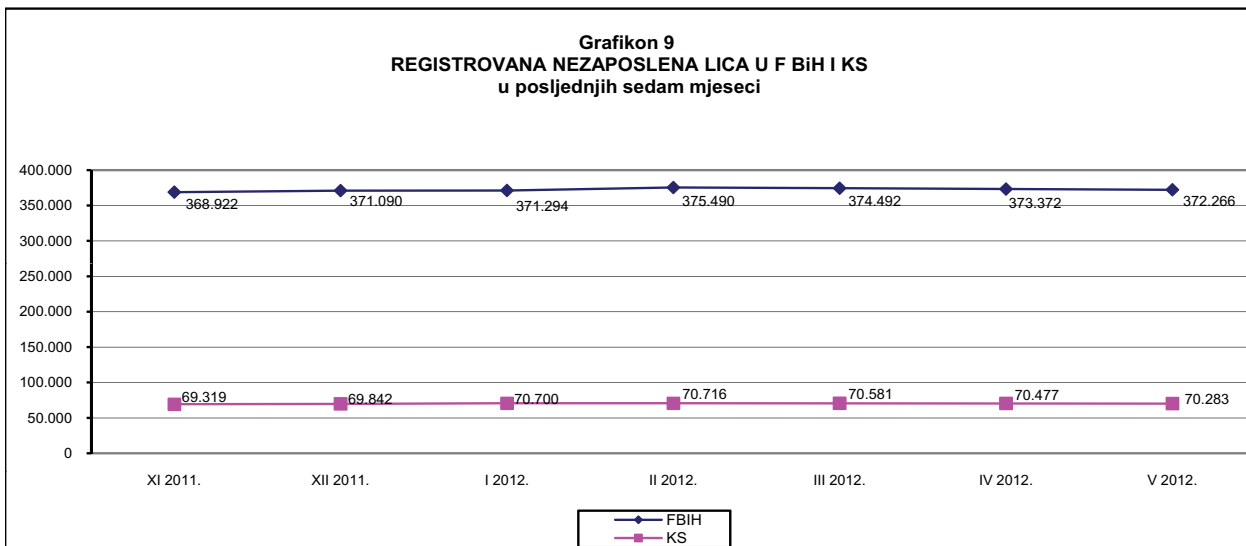
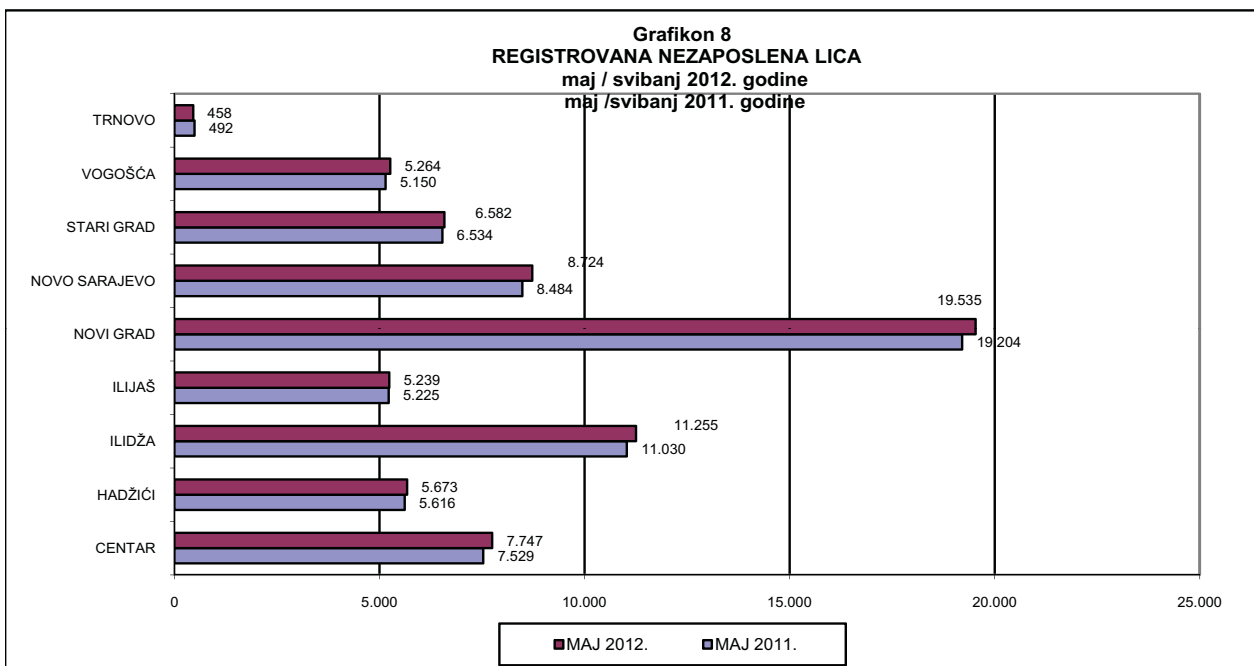


**Grafikon 6
REGISTROVANA NEZAPOSLENA LICA: FBiH - Kanton Sarajevo (2004 - 2012)
maj / svibanj 2012.**

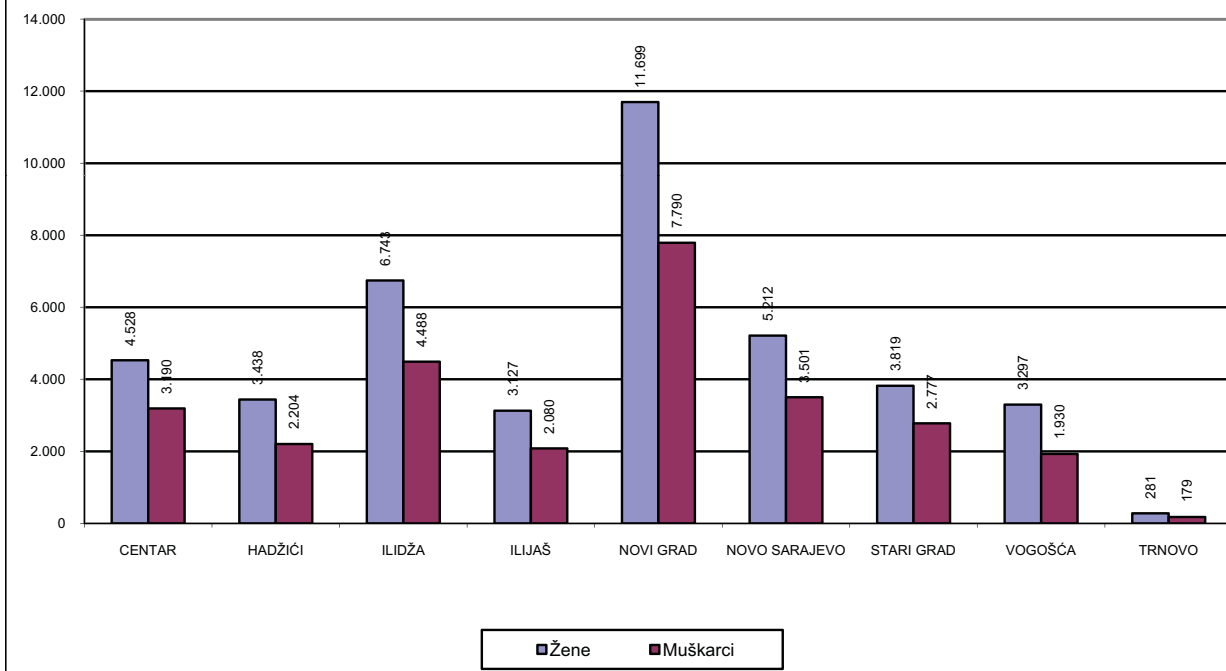


**Grafikon 7
REGISTROVANA NEZAPOSLENA LICA U KS (2004-2012)- maj / svibanj 2012.**

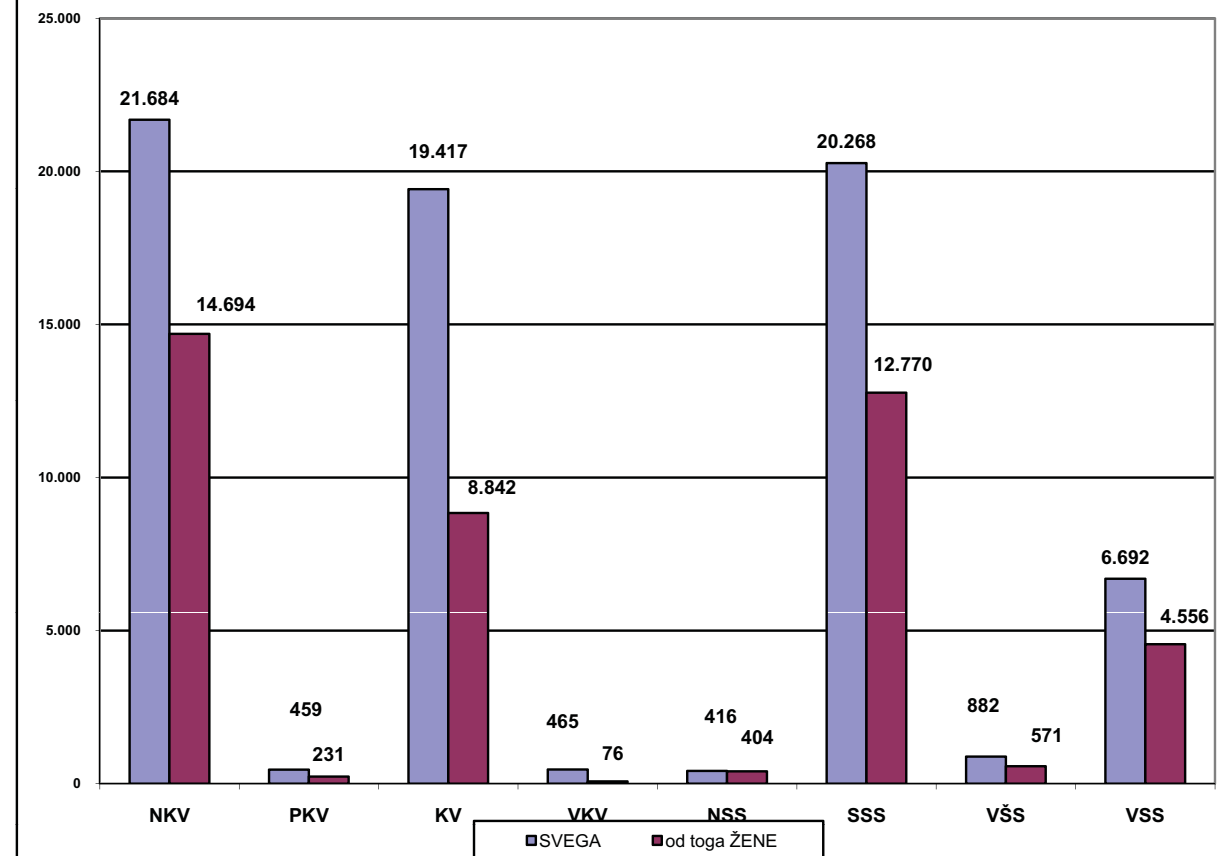




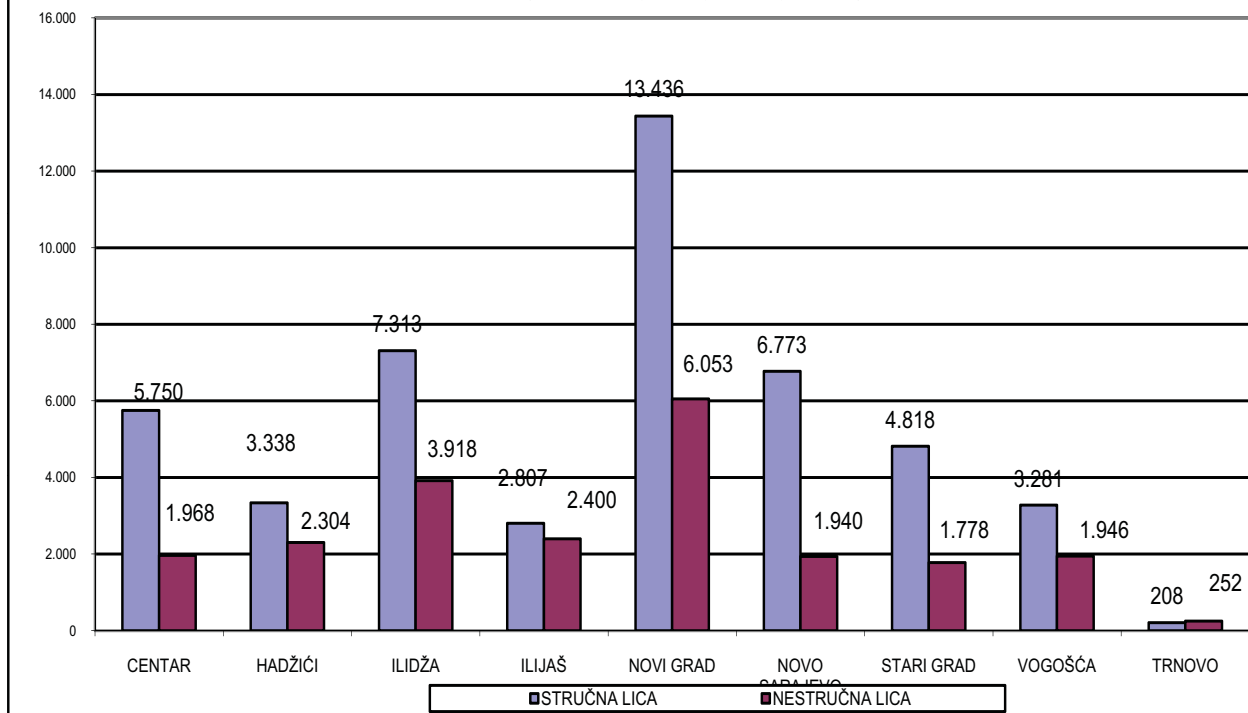
Grafikon 11
REGISTROVANA NEZAPOSLENA LICA
po polu
maj / srpanj 2012. godine



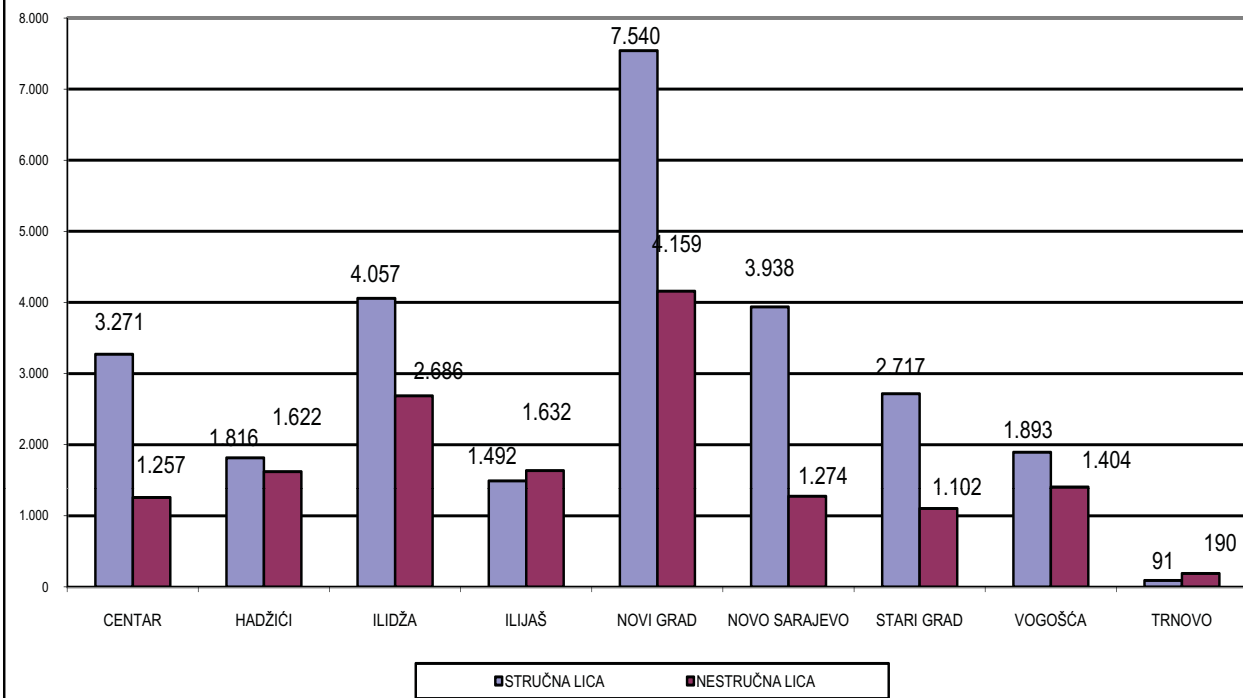
Grafikon 12
REGISTROVANA NEZAPOSLENA LICA
prema stepenu stručnog obrazovanja i polu - maj / srpanj 2012. godine



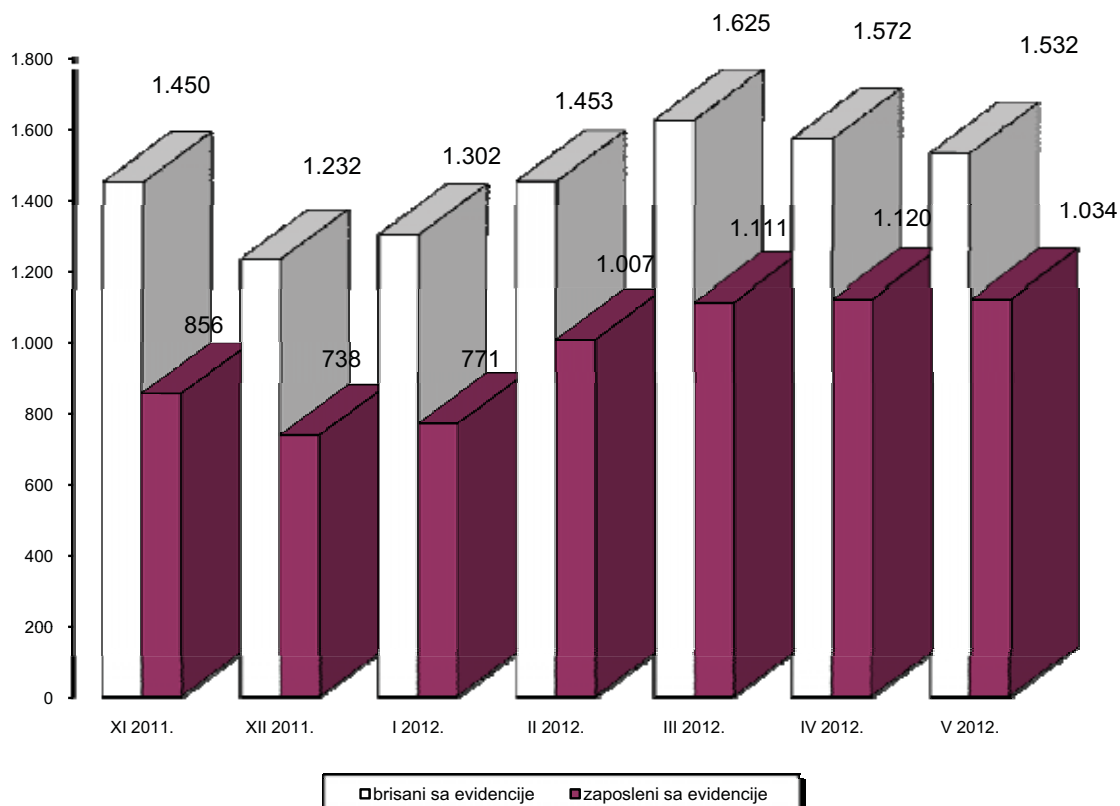
Grafikon 13
REGISTROVANA NEZAPOSLENA LICA - UKUPNO
 prema stepenu stručnog obrazovanja - maj / srpanj 2012. godine



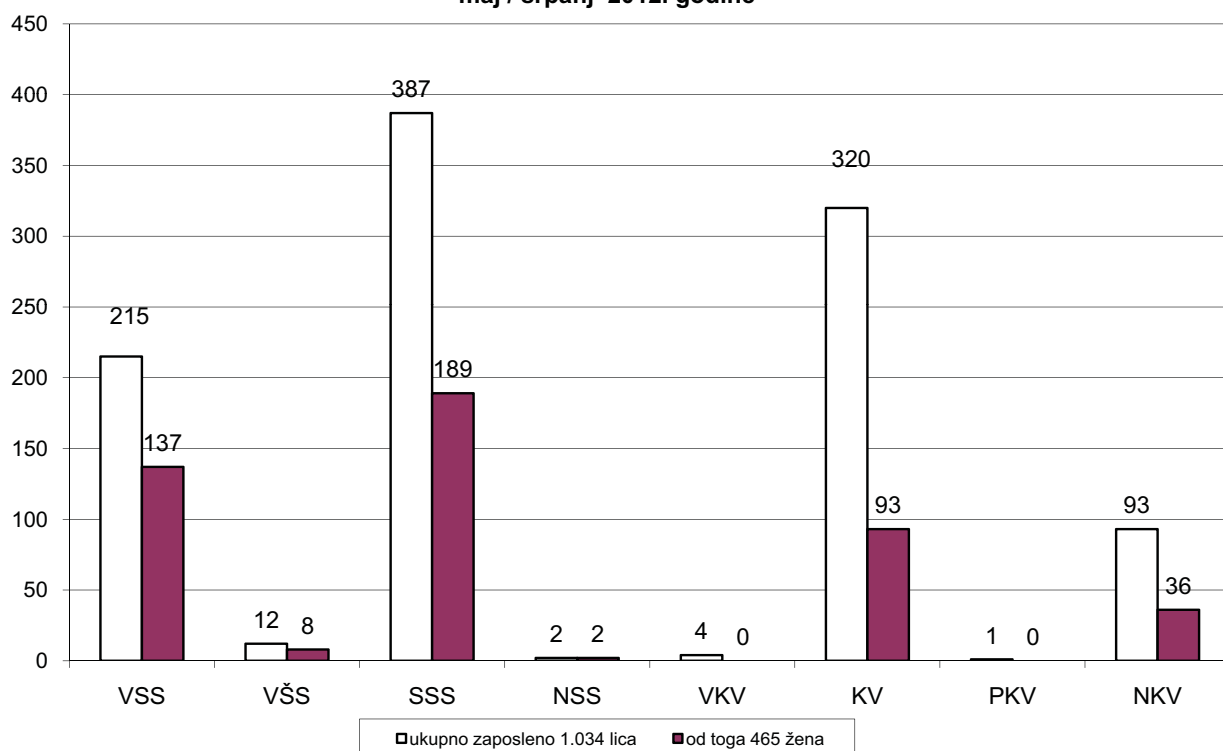
Grafikon 14
REGISTROVANA NEZAPOSLENA LICA - ŽENE
 prema stepenu stručnog obrazovanja - maj / srpanj 2012. godine



Grafikon 15
BROJ BRISANIH I ZAPOSLENIH LICA SA EVIDENCIJE NEZAPOSLENIH
 u posljednjih sedam mjeseci



Grafikon 16
Stepen stručnog obrazovanja nezaposlenih lica zaposlenih sa evidencije JU
"Služba za zapošljavanje Kantona Sarajevo" Sarajevo
 maj / srpanj 2012. godine



REGISTROVANA NEZAPOSLENOST U KS

Ukupno, učešće žena, indexi

Tabela 8

maj/svibanj 2012.godine

	UKUPNO		INDEX	ŽENE		INDEX
	IV	V	V	IV	V	V
	2012.	2012.	IV	2012.	2012.	IV
1. Nezaposlena lica	70.477	70.283	99,72	42.217	42.144	99,83
2. Od kolone UKUPNO prvi put traže zaposlenje	27.520	27.365	99,44	18.874	18.791	99,56
3. Novoprijavljena lica u toku mjeseca	1.468	1.338	91,14	763	651	85,32

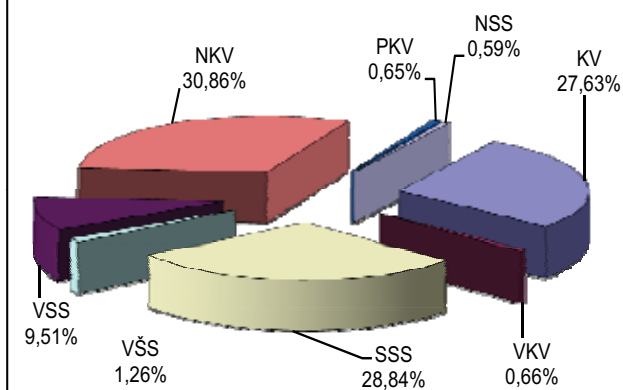
Prema stepenu stručnog obrazovanja

Tabela 9

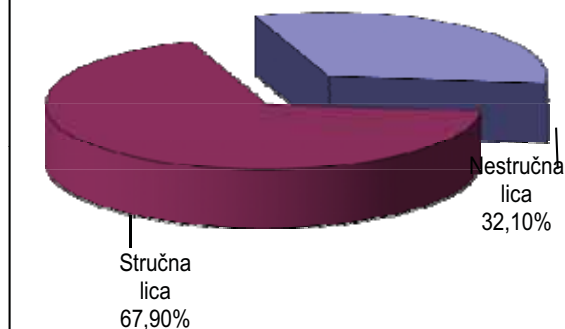
maj/svibanj 2012.godine

	Nezaposlena lica Ukupno	Od kolone - Ukupno prvi put traže zap.	Novoprijavljena lica u toku mjeseca
KS UKUPNO	70.283	27.365	1.338
Stručna lica - ukupno	47.724	16.245	1.119
KV	19.417	5.441	380
VKV	465	14	9
SSS	20.268	7.421	447
VŠS	882	146	21
VSS	6.692	3.223	262
Nestruč.lica - ukupno	22.559	11.120	219
NKV	21.684	10.887	212
PKV	459	180	6
NSS	416	53	1

Grafikon 17
Registrovana nezaposlena lica prema stepenu stručnog obrazovanja - maj / svibanj 2012. godine



Grafikon 18
Registrovana nezaposlena lica prema stručnosti maj / svibanj 2012. godine



REGISTROVANA NEZAPOSLENOST
Demobilizirani branioци, članovi porodica poginulih branilaca,
ratni vojni invalidi, ostali invalidi - općinski biro

Tabela 10

maj/svibanj 2012.godine

	Demobilizirani branioци	Članovi porodica pog - inulih branilaca	Ratni vojni invalidi	Ostali invalidi
KS UKUPNO	9.646	1.090	1.171	1.135
Hadžići	951	108	92	62
Iliđža	1.576	124	155	139
Ilijaš	730	96	81	46
Vogošća	683	184	98	93
Trnovo	81	8	14	6
UKUPNO GRAD	5.625	570	731	789
Centar	997	140	142	169
Novi Grad	2.467	221	308	358
Novo Sarajevo	1.220	137	165	190
Stari Grad	941	72	116	72

Demobilizirani branioци, članovi porodica poginulih branilaca,
ratni vojni invalidi, ostali invalidi - prema stepenu stručnog obraz. i polu

Tabela 11

maj/svibanj 2012.godine

					DEMOBIL.	Čl..por.po.br.	RVI	OSTALI invalidi
		IV 2012.	V 2012.	V IV	V 2012.	V 2012.	V 2012.	V 2012.
KS UKUPNO	UKUPNO	13.098	13.042	99,57	9.646	1.090	1.171	1.135
	žene	2.204	2.199	99,77	915	687	26	571
VSS	UKUPNO	289	293	101,38	156	85	24	28
	žene	87	90	103,45	12	59	0	19
VŠS	UKUPNO	125	125	100,00	100	5	10	10
	žene	21	21	100,00	10	5	0	6
SSS	UKUPNO	2.042	2.029	99,36	1.393	276	152	208
	žene	521	522	100,19	232	170	5	115
VKV	UKUPNO	271	272	100,37	234	2	32	4
	žene	4	4	100,00	3	0	0	1
KV	UKUPNO	5.102	5.082	99,61	3.806	336	495	445
	žene	544	542	99,63	207	147	9	179
Stručna lica	UKUPNO	7.829	7.801	99,64	5.689	704	713	695
	žene	1.177	1.179	100,17	464	381	14	320
NKV	UKUPNO	4.958	4.930	99,44	3.806	369	442	313
	žene	918	911	99,24	416	292	9	194
PKV	UKUPNO	257	257	100,00	114	8	14	121
	žene	66	66	100,00	8	6	1	51
NSS	UKUPNO	54	54	100,00	37	9	2	6
	žene	43	43	100,00	27	8	2	6
Nestručna lica	UKUPNO	5.269	5.241	99,47	3.957	386	458	440
	žene	1.027	1.020	99,32	451	306	12	251

REGISTROVANA NEZAPOSLENOST

Po općinskim biroima, učešće žena, indexi

Tabela 12

maj/svibanj 2012.godine

	UKUPNO		INDEX	ŽENE		INDEX
	IV	V	V	IV	V	V
	2012.	2012.	IV	2012.	2012.	IV
KANTON SARAJEVO						
UKUPNO	70.477	70.283	99,72	42.217	42.144	99,83
Hadžići	5.673	5.642	99,45	3.452	3.438	99,59
Ilidža	11.255	11.231	99,79	6.768	6.743	99,63
Ilijaš	5.239	5.207	99,39	3.141	3.127	99,55
Vogošća	5.264	5.227	99,30	3.296	3.297	100,03
Trnovo	458	460	100,44	282	281	99,65
UKUPNO GRAD	42.588	42.516	99,83	25.278	25.258	99,92
Centar	7.747	7.718	99,63	4.545	4.528	99,63
Novi Grad	19.535	19.489	99,76	11.736	11.699	99,68
Novo Sarajevo	8.724	8.713	99,87	5.198	5.212	100,27
Stari Grad	6.582	6.596	100,21	3.799	3.819	100,53

REGISTROVANA NEZAPOSLENOST I ZAPOSŁJAVANJE U KS

Tabela 13

maj/svibanj 2012.godine

	UKUPNO	O P Ć I N A								
		Hadžići	Ilidža	Ilijaš	Vogošća	Trnovo	Centar	Novi Grad	Novo Sarajevo	Stari Grad
Ukupno registrovana nezaposlenost	70.283	5.642	11.231	5.207	5.227	460	7.718	19.489	8.713	6.596
Od ukupno reg.nezapos. prvi put traže zaposlenje	27.365	2.778	4.131	2.880	2.247	193	2.756	7.086	2.826	2.468
Prestanci rad. odnosa	371	31	55	13	20	2	44	138	39	29
Novoprijav. lica u toku mj	1.338	81	208	66	83	8	172	386	208	126
Brisani sa evidencije	1.532	112	232	98	120	6	201	432	219	112
Zaposleni sa evidenc.	1.034	68	157	56	80	5	140	303	153	72
Podnijete prijave o potr. za radnicima	82	3	10	1	0	0	10	42	13	3
- na neodr.	10	2	2	1	0	0	3	2	0	0
Realizovan. prijave potr.	16	0	3	1	0	0	10	2	0	0
- na neodr.	6	0	3	0	0	0	3	0	0	0
DB	9.646	951	1.576	730	683	81	997	2.467	1.220	941
Čl.porodica pogin. bran.	1.090	108	124	96	184	8	140	221	137	72
RVI	1.171	92	155	81	98	14	142	308	165	116
Ostali inval.	1.135	62	139	46	93	6	169	358	190	72
Korisnici NN	2.681	154	450	102	150	10	355	755	417	288
Korisnici ZZ	49.899	3.561	7.367	3.389	3.667	212	5.702	14.329	6.685	4.987

PREGLED BROJA IZDATIH RADNIH DOZVOLA STRANIM DRŽAVLJANIMA I LICIMA BEZ DRŽAVLJANSTVA PREMA STEPENU STRUČNOG OBRAZOVANJA I POLU

Tabela 14

maj/svibanj 2012.godine

	Stepen stručnog obrazovanja								
	Ukupno	VSS	VŠS	SSS	NSS	VKV	KV	PKV	NKV
UKUPNO	93	62	3	19			6	3	
Žena	15	10		4			1		

POSREDOVANJE U ZAPOŠLJAVANJU
Kanton Sarajevo - učešće žena, indexi

Ponuda radne snage prema evidenciji biroa za zapošljavanje

Tabela 15

maj/svibanj 2012.godine

	UKUPNO		INDEX	ŽENE		INDEX
	IV 2012.god.	V 2012. god.	V 2012. IV 2011.	IV 2012. god.	V 2012. god.	V 2012. IV 2011.
Ukupna registrovana nezaposlenost	70.477	70.283	99,72	42.217	42.144	99,83
Od ukupne registrovane nezaposlenosti prvi put traže zaposlenje	27.520	27.365	99,44	18.874	18.791	99,56
Od ukupne registrovane nezaposlenosti demobilizirani branioци	9.702	9.646	99,42	919	915	99,56
Od ukupne registrovane nezaposlenosti čl.po.pog.branilaca	1.093	1.090	99,73	690	687	99,57
Od ukupne registrovane nezaposlenosti ratni vojni invalidi	1.175	1.171	99,66	26	26	100,00
Od ukupne registrovane nezaposlenosti ostali invalidi	1.128	1.135	100,62	569	571	100,35
Promjene u evidenciji						
	UKUPNO		INDEX	ŽENE		INDEX
	IV 2012. god.	V 2012. god.	V 2012. IV 2011.	IV 2012. god.	V 2012. god.	V 2012. IV 2012.
Ukupno brisano sa evidencije	1.572	1.532	97,46	802	724	90,27
Zaposleni sa evidencije	1.120	1.034	92,32	564	465	82,45
Prestanak radnog odnosa u toku izvještajnog mjeseca	284	371	130,63	141	152	107,80
Novoprijavljena lica u toku mjeseca	1.468	1.338	91,14	763	651	85,32

SOCIJALNA SIGURNOST NEZAPOSLENIH LICA
Korisnici novčane naknade i zdravstvenog osiguranja

Tabela 16

maj/svibanj 2012.godine

	Korisnici novčane naknade			Korisnici zdravstvenog osiguranja	
	Ukupno	žene	Ukupno iz inostranstva	Ukupno	žene
KS UKUPNO	2.681	1.178	0	49.899	28.235
Hadžići	154	51	0	3.561	1.896
Iliđa	450	184	0	7.367	4.031
Ilijaš	102	41	0	3.389	1.847
Vogošća	150	54	0	3.667	2.122
Trnovo	10	3	0	212	99
UKUPNO GRAD	1.815	845	0	31.703	18.240
Centar	355	179	0	5.702	3.340
Novi Grad	755	329	0	14.329	8.160
Novo Sarajevo	417	198	0	6.685	3.913
Stari Grad	288	139	0	4.987	2.827

Korisnici novčane naknade i zdravstvenog osiguranja ;
stepen stručnog obrazovanja i polna struktura

Tabela 17

maj/svibanj 2012.godine

	KORISNICI NOV. NAKNADE		INDEKS	KORISNICI Z. OSIGURANJA		INDEX
	UKUPNO		UKUPNO	UKUPNO		UKUPNO
	IV 2012.	V 2012.	V / IV	IV 2012.	V 2012.	V / IV
UKUPNO						
UKUPNO	2825	2681	94,90	49914	49899	99,97
žene	1218	1178	96,72	28225	28235	100,04
NKV						
UKUPNO	402	376	93,53	11443	11454	100,10
žene	158	149	94,30	6920	6918	99,97
PKV						
UKUPNO	12	13	108,33	313	318	101,60
žene	6	6	100,00	151	151	100,00
KV						
UKUPNO	927	872	94,07	14891	14852	99,74
žene	273	274	100,37	6467	6463	99,94
VKV						
UKUPNO	53	64	102,22	362	362	100,00
žene	8	8	133,00	66	66	100,00
NSS						
UKUPNO	14	14	100,00	278	278	100,00
žene	13	13	100,00	270	270	100,00
SSS						
UKUPNO	996	951	95,48	16087	16060	99,83
žene	509	492	96,66	9911	9905	99,94
VŠS						
UKUPNO	65	64	98,46	705	716	101,56
žene	39	38	97,44	457	463	101,31
VSS						
UKUPNO	356	327	91,85	5835	5859	100,41
žene	212	198	93,40	3983	3999	100,40

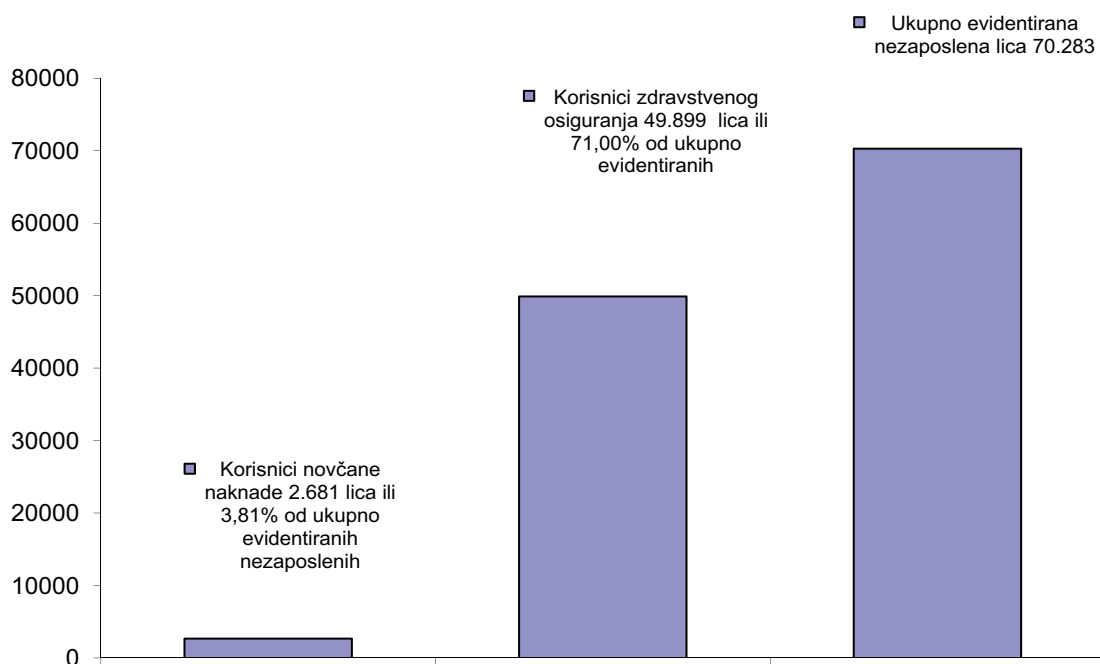
PREGLED BROJA KORISNIKA PRAVA PO OSNOVU ČLANA 31.
dokup staža - PIO / MIO; prema stepenu stručnog obrazovanja i polu

Tabela 18

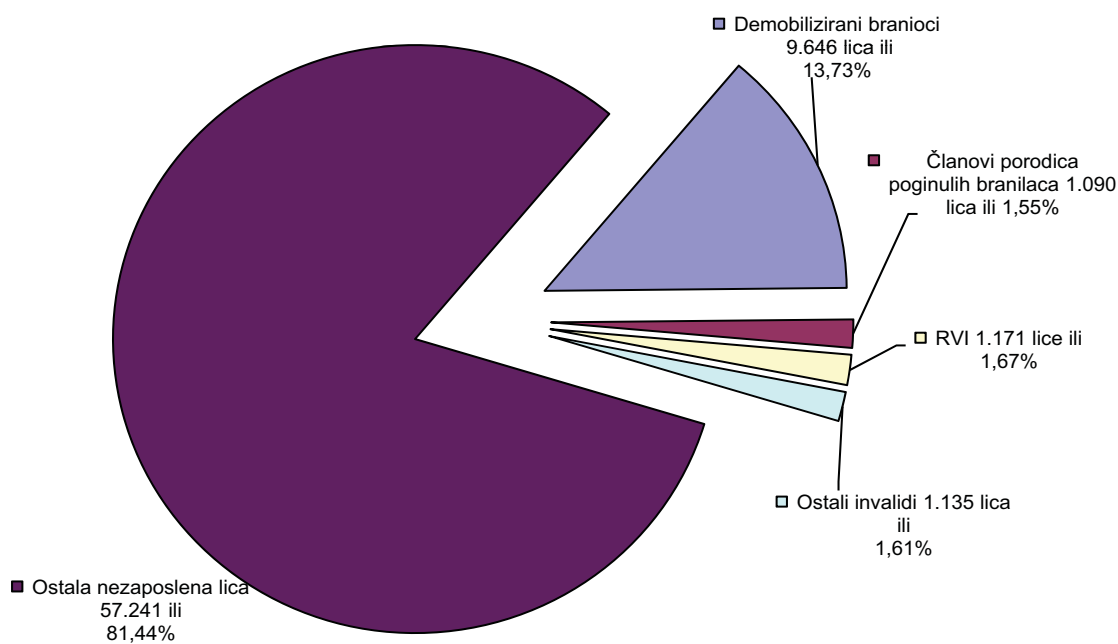
maj/svibanj 2012.godine

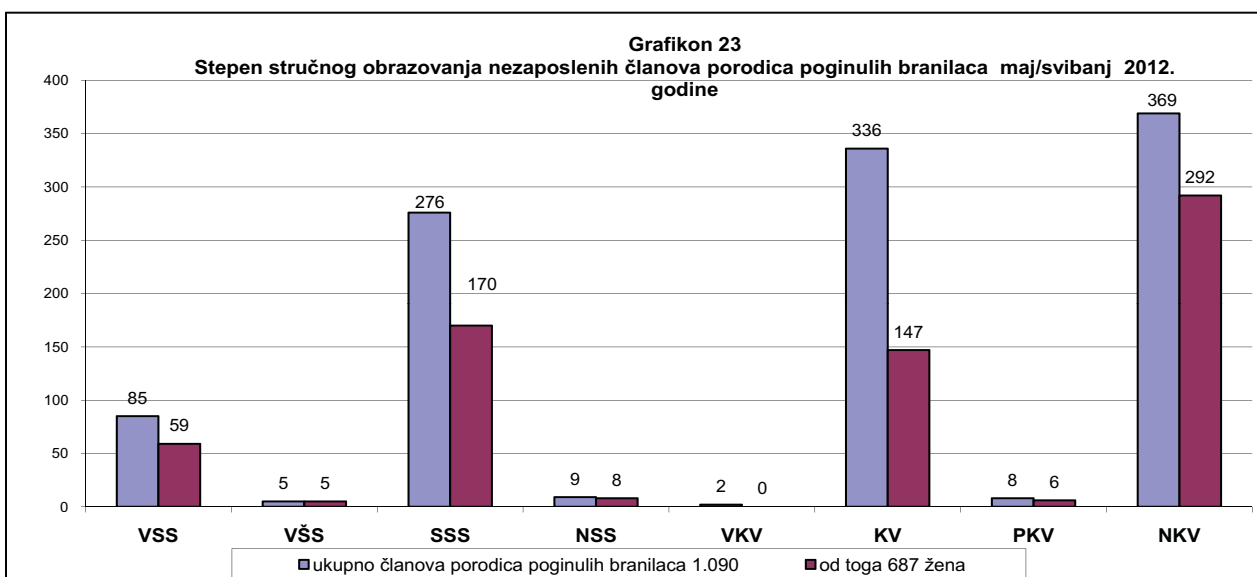
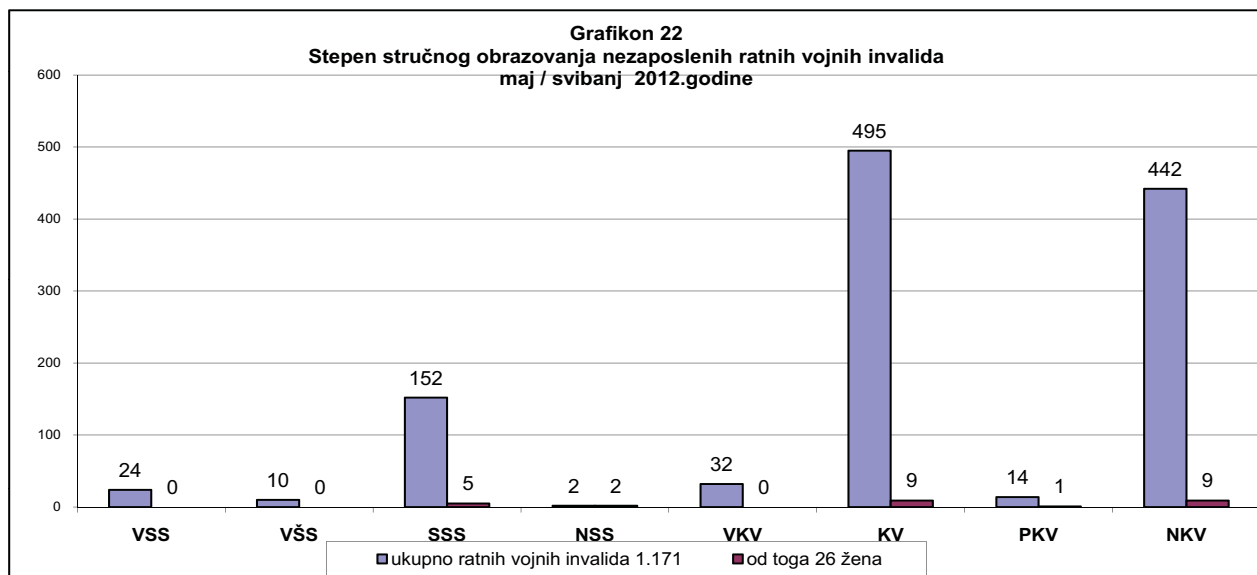
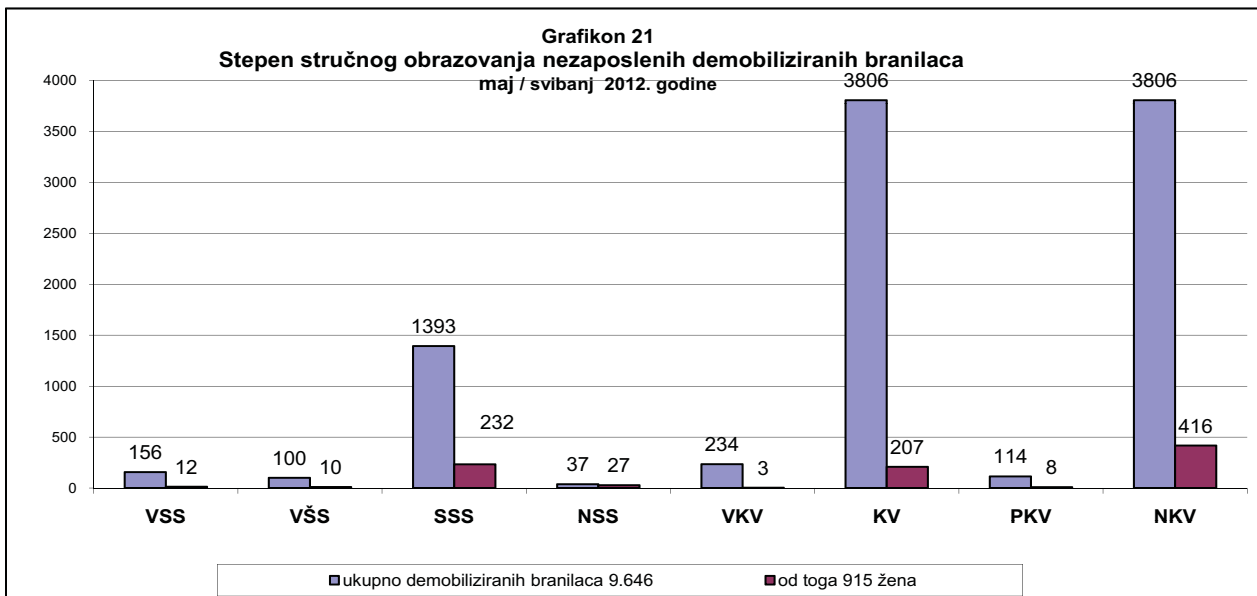
Član 31.	Ukupno	Stepen stručnog obrazovanja							
		VSS	VSS	SSS	NSS	VKV	KV	PKV	NKV
UKUPNO	116	6	5	26	7	6	34	1	31
žena	75	4	3	23	7	2	17		19

Grafikon 19
KORISNICI NOVČANE NAKNADE I ZDRAVSTVENOG OSIGURANJA
 maj / svibanj 2012. godine



Grafikon 20
Učešće demobiliziranih branilaca, članova porodica poginulih boraca, RVI i ostalih invalida u ukupnoj registrovanoj nezaposlenosti - maj / svibanj 2012. godine





IZVOR PODATAKA I METODOLOŠKA OBJAŠNJENJA

Izvor podataka o nezaposlenim licima, koji se koriste u izradi Statističkog biltena jesu evidencije biroa za zapošljavanje Javne ustanove “Služba za zapošljavanje Kantona Sarajevo” Sarajevo

Podaci o zaposlenim licima u Kantonu Sarajevo preuzimaju se od Federalnog zavoda za statistiku, osim za tabele 3.3. i 3.4., za koje podatke daje ERC ZIPO.

Podaci se prikupljaju i obrađuju mjesečno i prezentiraju na web stranici Javne ustanove “Služba za zapošljavanje Kantona Sarajevo” Sarajevo.

OBJAŠNJENJE POJMOVA I ZNAKOVA

- 1. NEZAPOSLENA LICA** su lica bez zaposlenja, sposobna za rad, starosne dobi od 15 do 65 godina, evidentirana u biroima za zapošljavanje.
- 2. LICA KOJA PRVI PUT TRAŽE ZAPOSLENJE** su evidentirana lica u biroima za zapošljavanje koja nisu bila u radnom odnosu.
- 3. KORISNICI NOVČANE NAKNADE** su nezaposlena lica evidentirana u općinskim biroima koja su stekla pravo na novčanu naknadu prema odredbama Zakona.
- 4. NOVOPRIJAVLJENA NEZAPOSLENA LICA** su registrirana lica u toku izvještajnog mjeseca.
- 5. ZAPOSLENI SA EVIDENCIJE JAVNE USTANOVE “SLUŽBA ZA ZAPOSŁJAVANJE KANTONA SARAJEVO” Sarajevo** su lica koja su se zaposlila na području Kantona Sarajevo tokom izvještajnog mjeseca, a bila su evidentirana kod Javne ustanove.
- 6. POTREBE ZA ZAPOSLENICIMA** iskazuju broj traženih radnika i pripravnika za nepopunjena i novootvorena radna mjesta koja organizacije i poslodavci prijavljuju biroima u toku izvještajnog mjeseca.
- 7. REALIZOVANE PRIJAVE O POTREBAMA ZA ZAPOSLENICIMA** iskazuju broj zaposlenih radnika i pripravnika prema izvještaju o zasnivanju radnog odnosa koji poslodavci dostavljaju biroima tokom izvještajnog mjeseca.
- 8. PRESTANAK RADA** evidentira se na osnovu prijava o prestanku radnog odnosa koje su organizacije-poslodavci podnijeli biroima za zapošljavanje u toku izvještajnog mjeseca.

ZNAKOVI

- nema pojave
- ... ne raspoláže se podacima
- ‘ podatak manji od 0,5 date jedinice mjere
- ispravljen podatak
- 1/ napomena ispod teksta ili tabele
- Ø prosjek
- () procijenjen podatak

SKRAĆENICE

- NK** nekvalifikovani radnik
- PKV** polukvalifikovani radnik
- KV** kvalifikovani radnik
- VKV** visokokvalifikovani radnik
- NSS** niža stručna sprema
- SSS** srednja stručna sprema
- VŠS** viša školska sprema
- VSS** visoka stručna sprema
- KS** Kanton Sarajevo

A D R E S A R

JAVNA USTANOVA "SLUŽBA ZA ZAPOŠLJAVANJE KANTONA SARAJEVO" SARAJEVO

DIREKTOR
v.d.
SABINA DURMIŠEVIĆ

Tel: 033/ 569-135

Đoke Mazalića broj 3
cen: 033 / 569-100
033 / 251-260
fax: 033 / 204 - 177

R. BR.	BIROI	ADRESA E-mail	TELEFON FAX	ŠEF BIROA
1	2	3	4	5
1.	CENTAR	Mehmeda Spahe br. 12 birocentar@juszks.com.ba	033/ 225-786 554-185 fax: 214-438	Hatidža Vručak - Zukanović
2.	HADŽIĆI	Hadželi br.128 birohadzici@juszks.com.ba	033/ 428-621 fax: 428-620	Salko Kadić
3.	ILIDŽA	Mala aleja br. 2 biroilidza@juszks.com.ba	033/ 762-670 fax 622-356	Muhamed Smailbegović
4.	ILIJAS	Ivana Franje Jukića br. 4 biroilijas@juszks.com.ba	033/ 403-350 fax: 400-037	Đenan Nožić
5.	NOVI GRAD	Teheranski trg br. 6-8 biroNovigrad@juszks.com.ba	033/ 469-812 fax: 473-224	Amela Mulać
6.	NOVO SARAJEVO	Ložionička br.5 biroNovosarajevo@juszks.com.ba	033/ 653-217 fax 652-457	Agiša Džanić
7.	STARI GRAD	Sime Milutinovića br. 4 birostarigrad@juszks.com.ba	033/ 557-247 fax: 557-246	Sanela Karović osoba za kontakt
8.	TRNOVO	Trnovo bb birotrnovo@juszks.com.ba	033/ 439-046	Suad Spahić osoba za kontakt
9.	VOGOŠĆA	Jošanička br. 30 birovogosca@juszks.com.ba	033/ 424-080 fax 424-081	Džemila Agić

Izdavač:

KANTON SARAJEVO

Javna ustanova

«Služba za zapošljavanje Kantona Sarajevo»

S a r a j e v o

*Priprema i obrada
za štampanje:*Sektor za analitičko-planske, ekonomske i
informatičke poslove

