

Bosna i Hercegovina
Federacija Bosne i Hercegovine

KANTON SARAJEVO
Javna ustanova "Služba za zapošljavanje
Kantona Sarajevo"- Sarajevo
S a r a j e v o



Bosnia and Herzegovina
Federation of Bosnia and Herzegovina

CANTON SARAJEVO
Public Institution "Employment Service
of Canton Sarajevo" - Sarajevo
S a r a j e v o

BILTEN

STATISTIČKI PREGLED
APRIL/TRAVANJ 2013. GODINE

Sarajevo, maj/svibanj 2013. godine

SADRŽAJ

Zapošljavanje i nezaposlenost u Kantonu Sarajevo april/travanj 2013. godine.....	4
Tabela 1: Stanovništvo, zaposlena lica i registrovana nezaposlena lica u KS	5
Zaposlenost Tabela 2: Ukupno – Kanton Sarajevo, općine	6
Tabela 3: Zaposlenost prema klasifikaciji djelatnosti – Kanton Sarajevo	6
Tabela 3.1: Zaposlenost u F BiH po kantonima	7
Grafikon 1:.....	8
Grafikon 2.....	8
Tabela 3.2: Stanovništvo, zaposlena lica i registrovana nezaposlena lica u KS.....	9
Grafikon 3.....	9
Tabela 3.3: Zaposlenost u Kantonu Sarajevo prema podacima Federalnog zavoda PIO/MIO po područjima i odjeljcima SKD.....	10
Tabela 3.4: Zaposlenost u Kantonu Sarajevo prema podacima Federalnog zavoda PIO/MIO, po općinama.....	12
Posredovanje Javne ustanove “Služba za zapošljavanje Kantona Sarajevo” Sarajevo	13
Tabela 4 : Kanton Sarajevo, općinski biro i.....	13
Tabela 5 : Ukupno, učešće žena, indexi	13
Tabela 6 : Ukupno Kanton Sarajevo, općinski biro i	13
Tabela 7 Registrovana nezaposlena lica u Kantonu Sarajevo.....	14
(općinski biro i, pol i kvalifikacija).....	14
Grafikon 4.....	15
Grafikon 5.....	15
Grafikon 6.....	15
Grafikon 7.....	15
Grafikon 8.....	16
Grafikon 9.....	16
Grafikon 10.....	16
Grafikon 11.....	17
Grafikon 12.....	17
Grafikon 13.....	18
Grafikon 14.....	18
Grafikon 15.....	19

Grafikon 16.....	19
Registrovana nezaposlenost u KS	20
Tabela 8 Ukupno, učešće žena, indexi	20
Tabela 9 -Stepen stručnog obrazovanja.....	20
Grafikon 17.....	20
Grafikon 18.....	20
Registrovana nezaposlenost u KS 18	21
Tabela 10 Demobilizirani branioци, članovi porodica poginulih branilaca, ratni vojni invalidi, ostali invalidi – općinski biroi.....	21
Tabela 11 Demobilizirani branioци, članovi porodica poginulih branilaca, ratni vojni invalidi, ostali invalidi – stepen str. obrazovanja, pol	21
Tabela 12 Registrovana nezaposlenost – općinski biroi, učešće žena ,indexi.....	22
Tabela 13 Registrovana nezaposlenost i zapošljavanje u KS	22
Tabela 14 Pregled broja izdatih radnih dozvola stranim državljanima i licima bez državljanstva prema stepenu stručnog obrazovanja i polu	22
Posredovanje u zapošljavanju.....	23
Tabela 15 Učešće žena , indexi. Ponuda radne snage prema evidenciji biroa za zapošljavanje.....	23
Promjene u evidenciji.....	23
Socijalna sigurnost nezaposlenih	24
Tabela 16 Korisnici novčane naknade i zdravstvenog osiguranja	24
Tabela 17 Korisnici novčane naknade i zdravstvenog osiguranja, stepen stručnog obrazovanja i polna struktura.....	24
Tabela 18 Pregled broja korisnika prava po osnovu člana 31. dokup staža -PIO/MIO prema stepenu stručnog obrazovanja i polu	25
Grafikon 19.....	25
Grafikon 20.....	26
Grafikon 21.....	26
Grafikon 22.....	26
Grafikon 23.....	26
Izvor podataka i metodološka objašnjenja	27
Adresar	28

Zapošljavanje i nezaposlenost u Kantonu Sarajevo april/travanj 2013. godine

Zaposlenost

Prema podacima Federalnog zavoda za statistiku u martu/ožujku 2013. godine na području Kantona Sarajevo bilo je zaposleno 122.446 radnika, što je u odnosu na ukupan broj zaposlenih u februaru/veljači 2013. više za 128 radnika ili 0,11%.

Posredovanje u zapošljavanju

U aprilu/travnju 2013. godine sa evidencije «Službe za zapošljavanje Kantona Sarajevo» - Sarajevo **zaposleno je 1.220** lica; VSS-257, VŠS-19, SSS-435, NSS-1, VKV-8, KV-392, PKV-1 i NKV-107, što je za **134 lica više** u odnosu na prethodni mjesec.

Odjave sa evidencije nezaposlenih

U skladu sa Zakonom o posredovanju u zapošljavanju i socijalnoj sigurnosti nezaposlenih osoba (zapošljavanje, nejavljanje, penzionisanje, preseljenje), **brisano je 1.693 lica** ili 2,34% od ukupnog broja registrovanih nezaposlenih, što je za 91 lice više u odnosu na mart/ožujka 2013. godine.

Prijave na evidenciju nezaposlenih

Tokom aprila/travanja 2013. godine **na evidenciju Službe prijavljeno je 1.444 lica** ili 169 lica manje u odnosu na mart/ožujak 2013. Od ukupnog broja novoprijavljenih lica 1.227 su stručna lica ili 84,97% i 217 nestručna lica ili 15,03%.

Najveći broj novoprijavljenih nezaposlenih lica evidentiran je u biroima Novi Grad (421 ili 29,16%), Novo Sarajevo (237 ili 16,41%), Ilidža (235 ili 16,28%) i Centar (168 ili 11,64%)

Nezaposlenost

U Kantonu Sarajevo na evidenciji Službe krajem aprila/travnja registrovano je 72.512 nezaposlenih lica, što je za 249 lica ili 0,35% manje u odnosu na mart/ožujak 2013. godine. Udio nezaposlenih žena u istom mjesecu je 43.399 odnosno 59,85%. Najveći broj registrovanih nezaposlenih lica evidentiran je u općinama Novi Grad (20.189 ili 27,84%), Ilidža (11.591 ili 15,99%), Novo Sarajevo (9.157 ili 12,63%) i Centar (8.004 ili 11,04%).

Učešće **stručnih lica** u ukupnom broju nezaposlenih iznosi 50.261 ili 69,31%, od čega sa VSS 8.125 ili 11,20%, VŠS 890 ili 1,23%, SSS 21.040 ili 29,02%, VKV 465 ili 0,62% i KV 19.720 ili 27,24% a **nestručnih** 22.251 ili 30,69%, od čega NKV 21.411 ili 29,53%, PKV 432 ili 0,60% i NSS 408 ili 0,56%.

Broj nezaposlenih **lica koja prvi put traže** zaposlenje, u ukupnom broju registrovanih, je **27.651 odnosno 38,13%**. Od toga je stručnih lica 16.892 ili 61,09%, a nestručnih 10.759 ili 38,91%.

Od ukupnog broja registrovanih nezaposlenih lica u navedenom periodu **učešće demobiliziranih branilaca** iznosi 9.328 ili 12,86%, ratnih vojnih invalida 1.135 ili 1,57%, članova porodica poginulih branilaca 1.108 ili 1,53% i ostalih invalida (civilne žrtve rata, kategorizovana omladina...) 1.144 ili 1,58%

Socijalna sigurnost nezaposlenih Novčanu naknadu, u skladu sa Zakonom o posredovanju u zapošljavanju i socijalnoj sigurnosti nezaposlenih osoba, u aprilu/travnju 2013. godine koristilo je 2.726 lica ili 3,76% od ukupnog broja evidentiranih nezaposlenih. Broj korisnika novčane naknade manji je za 69 lica ili 2,47% u odnosu na prethodni mjesec. U istom mjesecu novčanu naknadu, osim evidentiranih nezaposlenih osoba u Kantonu Sarajevo, koristilo je i 15 lica sa područja općina koje ne pripadaju Kantonu Sarajevo. **Zdravstveno osiguranje** u aprilu/travnju koristilo je 52.701 nosioc osiguranja (72,68% od ukupnog broja evidentiranih nezaposlenih) i 25.132 člana domaćinstava. Broj korisnika prava na zdravstveno osiguranje (nosioca osiguranja) manji je za 89 lica ili 0,17% u odnosu na mart/ožujak 2013. godine. **Pravo na uplatu doprinosa za PIO/MIO** - dokup staža na osnovu člana 31. Zakona o posredovanju u zapošljavanju i socijalnoj sigurnosti nezaposlenih osoba u aprilu/travnju koristilo je 194 lica: 10 sa VSS, 7 sa VŠS, 48 sa SSS, 6 lica sa NSS, 13 lica sa VKV stručnom spremom, 56 lica sa KV spremom i 54 lica sa NKV. stručnom spremom.

Zapošljavanje stranaca

U aprilu/travnju 2013. godine Služba je izdala 60 **radnih dozvola** stranim državljanima i licima bez državljanstva i to: 38 za lica sa VSS, 2 za lica sa VŠS, 16 za lica sa SSS, 3 za lica sa KV stručnom spremom, 1 za lica sa NKV stručnom spremom.

Tabela 1: Stanovništvo, zaposlena lica i registrovana nezaposlena lica u KS ¹

	STANOVNIŠTVO (31.08.2012.) ¹				ZAPOSLENA LICA ¹ (31.03.2013)	REGISTROVANA NEZAPOSLENA LICA (30.04.2013.)	% UČEŠĆA REGISTROVANIH NEZAPOSLENIH LICA U BROJU RADNO AKTIVNOG STANOVNIŠTVA (od 15 do 65)
	UKUPNO	Po godinama starosti					
		0 - 14	15 - 64	65 i preko			
1	2	3	4	5	6	7	8
CENTAR	69.156	9.710	46.488	12.958	39.585	8.004	17,22
HADŽIĆI	22.731	4.250	15.549	2.932	3.898	5.550	35,69
ILIDŽA	60.417	10.658	40.766	8.993	17.367	11.591	28,43
ILIJAS	19.102	4.173	12.090	2.839	2.427	5.457	45,14
NOVI GRAD	125.447	19.198	87.567	18.682	22.089	20.189	23,06
NOVO SARAJEVO	73.748	10.252	48.797	14.699	23.450	9.157	18,77
STARI GRAD	42.220	6.527	28.598	7.095	9.372	6.679	23,35
VOGOŠĆA	25.450	4.711	17.270	3.469	3.918	5.368	31,08
TRNOVO	2.473	171	1.577	725	340	517	32,78
KANTON SARAJEVO Ukupno	440.744	69.650	298.702	72.392	122.446	72.512	24,28
FEDERACIJA BIH	2.338.277	400.198	1.606.574	331.505	424.853	384.781	23,95
% UČEŠĆA KS U FBiH	18,85	17,40	18,59	21,84	28,82	18,85	

¹ Podaci Federalnog zavoda za statistiku

Zaposlenost Tabela 2: Ukupno – Kanton Sarajevo, općine ²

	BROJ ZAPOSLENIH			INDEX	
	XII 2012.	II 2013.	III 2013.	III 2013.	III 2013.
				XII 2012.	II 2013.
KS UKUPNO ²	125.856	122.318	122.446	97,29	100,10
Hadžići	3.601	3.868	3.898	108,25	100,78
Iliđža	17.749	17.312	17.367	97,85	100,32
Ilijaš	2.327	2.438	2.427	104,30	99,55
Vogošća	4.042	3.908	3.918	96,93	100,26
Trnovo	436	338	340	77,98	100,59
UKUPNO GRAD	97.701	94.454	94.496	96,72	100,04
Centar	40.208	39.523	39.585	98,45	100,16
Novi Grad	22.260	22.139	22.089	99,23	99,77
Novo Sarajevo	25.292	23.460	23.450	92,72	99,96
Stari Grad	9.941	9.332	9.372	94,28	100,43

Tabela 3: Zaposlenost prema klasifikaciji djelatnosti – Kanton Sarajevo³

DJELATNOST' ²	BROJ ZAPOSLENIH			INDEX	
	XII 2012.	II 2013.	III 2013.	III 2013.	III 2013.
				XII 2012.	II 2013.
KS UKUPNO ²	126.054	122.318	122.446	97,14	100,10
A - Poljoprivreda, šumarstvo i ribolov	1.369	967	956	69,83	98,86
B - Vađenje ruda i kamena	91	133	133	0,00	0,00
C - Prerađivačka industrija;	12.023	11.939	12.036	100,11	100,81
D - Proizvodnja i snabdijevanje električnom energijom, plinom, parom i klimatizacija	2.068	2070	2.078		100,39
E - Snabdijevanje vodom; uklanjanje otpadnih voda, upravljanje otpadom te djelatnost sanacije okoliša	2.495	2.490	2.472	99,08	99,28
F - Građevinarstvo	6.979	6.325	6.357	91,09	100,51
G - Trgovina na veliko i malo; popravka motornih vozila i motocikala i dr.	24.260	23.638	23.684	97,63	100,19
H - Prijevoz i skladištenje	7.378	7.355	7.416	100,52	100,83
I - Djelatnost pružanja smještaja te pripreme i usluživanja hrane (hotelijerstvo i ugostiteljstvo)	5.734	5082	5.114	89,19	100,63
J - Informacije i komunikacije	6.718	6.910	6.881	102,43	99,58
K - Finansijske djelatnosti i djelatnosti osiguranja	5.527	5485	5.492	99,37	100,13
L - Poslovanje nekretninama	848	882	882	104,01	100,00
	70.867	73.276	73.501	103,72	100,31
M - Stručne, naučne i tehničke djelatnosti	6.400	6.387	6.412	100,19	100,39
N - Administrativne i pomoćne uslužne djelatnosti	2.521	2.614	2.610	103,53	99,85
O - Javna uprava i odbrana; obavezno socijalno osiguranje	15.120	15.237	15.243	100,81	100,04
P - Obrazovanje	9.875	9.813	9.807	99,31	99,94
Q - Djelatnost zdravstveni i socijalne zaštite	8.962	8.855	8.858	98,84	100,03
R - Umjetnost, zabava i rekreacija	1.621	1667	1.684	103,89	101,02
S - Ostale uslužne djelatnosti	2.752	2.364	2.397	87,10	101,40
T - Djelat. domać. kao poslodavaca; djela. domać. koja proiz. raz. dobra i obavljaju raz. usluge za vl. potreb					
00 - Nerasp. po djelatnostima KD	3.424	2.105	1.934	56,48	91,88
	54.989	49.042	48.945	89,01	99,80

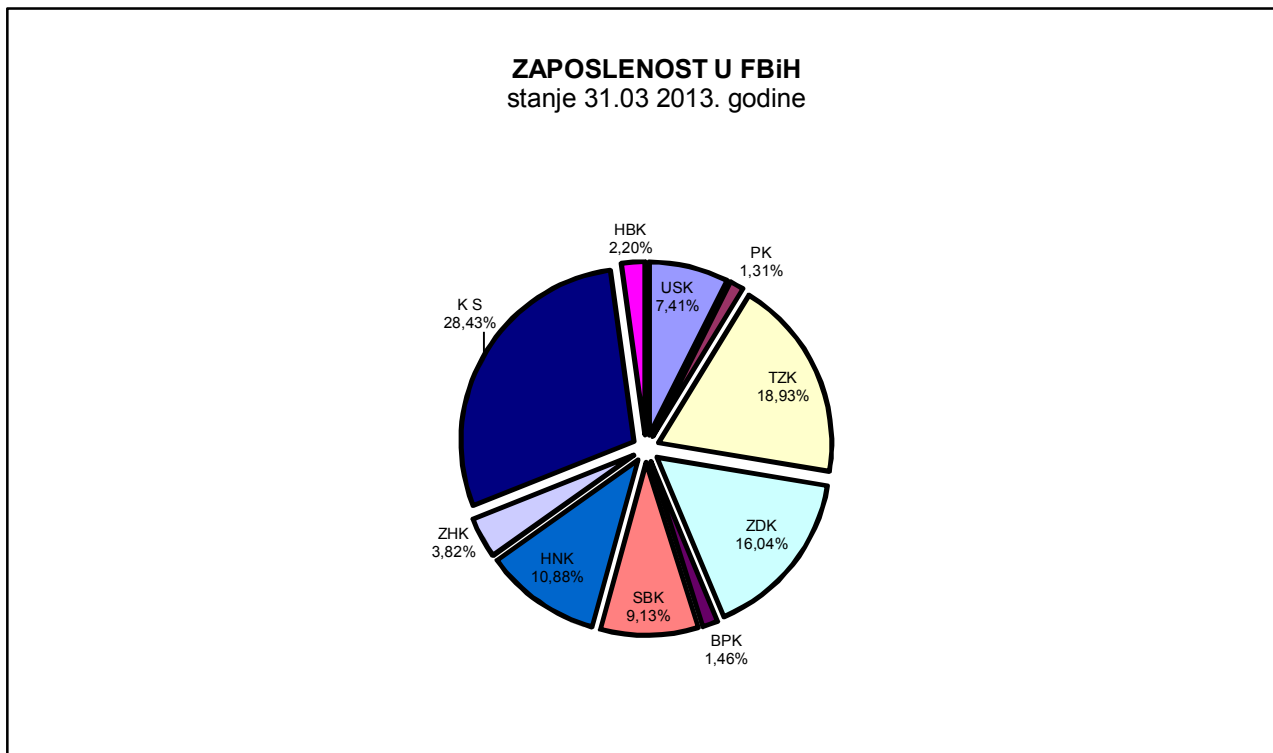
² Podaci Federalnog zavoda za statistiku, nisu uključeni zaposleni u vojsci³ Nisu uključeni zaposleni u vojsci

Tabela 3.1: Zaposlenost u F BiH po kantonima⁴

BROJ ZAPOSLENIH STANJE 31. 03.2013. GODINE											
KLASIFIKACIJA DJELATNOSTI	USK	PK	TZK	ZDK	BPK	SBK	HNK	ZHK	KS	K 10	FBIH
	31.484	5.56 2	80.426	68.145	6.18 5	38.808	46.244	16.210	122.446	9.34 3	424.853
A - Poljoprivreda, šumarski i ribolov.	1.010	137	1.011	1.363	98	1.228	605	127	956	834	7.369
B - Vadenje rude i kamena	146	17	7.664	4.802		926	110	147	133	123	14.068
C - Prerađivačka industrija	4.707	1.13 9	18.049	20.255	2.77 8	10.270	6.257	2.990	12.036	897	79.378
D - Proizvodnja i snadbijevanje el., plinom, parom i klimatizacija	423	104	1.855	1.688	61	688	1.830	180	2.078	269	9.176
E - Snadbijevanje vodom; uklanjanje otpadnih voda, upravljanje otpadom te djelatnost sanacije okoliša	894	84	1.322	1.097	95	596	989	251	2.472	222	8.022
F - Građevinarstvo	1.562	182	3.868	3.179	167	1.387	2.280	948	6.357	520	20.450
G - Trgovina na veliko i malo; popravka motornih vozila i motocikala	6.332	1.34 2	12.478	9.404	599	8.133	8.190	4.885	23.684	1.70 9	76.756
H - Prijevoz i skladištenje	974	183	5.094	3.792	185	1.260	2.266	558	7.416	373	22.101
I - Djelatnost pružanja smještaja te pripreme i usluživanja hrane (hotelijerstvo i ugostiteljstvo)	1.650	253	2.668	2.474	174	1.687	2.173	487	5.114	438	17.118
J - Informacije i komunikacije	850	91	1.164	819	113	464	1.382	356	6.881	178	12.298
	18.548	3.53 2	55.173	48.873	4.27 0	26.639	26.082	10.929	67.127	5.56 3	266.736
K - Financijske djelatnosti, djelatnosti osiguranja	606	62	1.366	939	71	315	1.424	206	5.492	115	10.596
L - poslovanje nekretninama	124		207	113		41	114	45	882	17	1.543
M - Stručne, naučne i tehničke djelatnosti	731	73	1.775	1.309	40	404	878	533	6.412	96	12.251
N - Administrativne i pomoćne uslužne djelatnosti	296	22	797	411	36	172	2.092	143	2.610	28	6.607
O - Javna uprava i odbrana; obavezno socijalno osiguranje	3.319	856	5.167	4.380	754	2.939	4.763	1.339	15.243	1.46 0	40.220
P - Obrazovanje	4.378	543	7.744	6.429	474	3.807	4.367	1.530	9.807	1.09 6	40.175
Q - Djelatnosti zdr. i soc. zaštite	2.366	353	5.885	4.098	377	2.957	3.715	479	8.858	693	29.781
R - Umjetnost, zabava i rekreacija	208	21	443	246	10	408	1.180	564	1.684	21	4.785
S - Ostale uslužne djelatnosti	415	49	815	629	45	333	499	134	2.397	94	5.410
T - Djelat. domać. kao poslodavaca; djelat. domać. koja proizvode različita dobra i obavljaju raz. usluge za vl. potrebe			2								
00 - Neraspoređeno po djel. KD	493	51	1.052	718	108	793	1.130	308	1.934	160	6.747
	12.936	2.03 0	25.253	19.272	1.91 5	12.169	20.162	5.281	55.319	3.78 0	158.115

⁴ Nisu uključeni zaposleni u vojsci

Grafikon 1



Grafikon 2

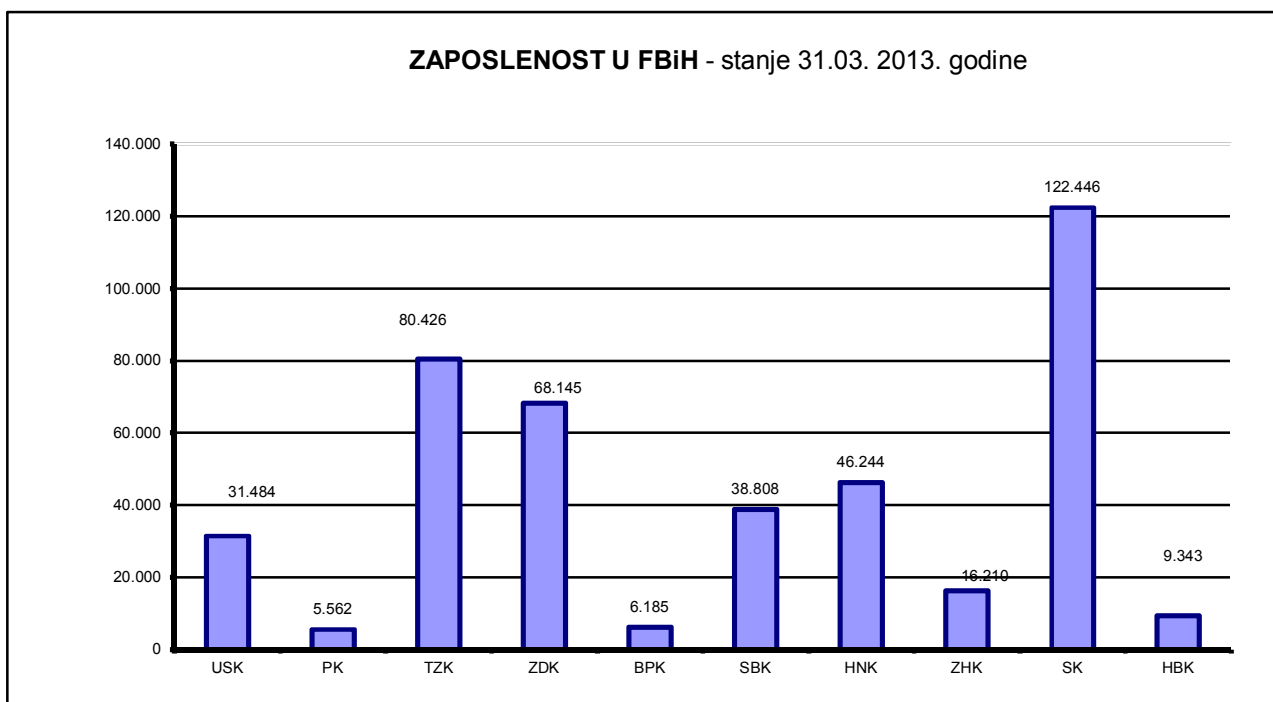


Tabela 3.2: Stanovništvo, zaposlena lica i registrovana nezaposlena lica u KS

	CENTAR	HADŽIĆI	ILIDŽA	ILIJAS	NOVI GRAD	NOVO SARAJEVO	STARI GRAD	VOGOŠĆA	TRNOVO	KANTON SARAJEVO
Broj stanovnika procjena (stanje 31.08.2012.)	69.156	22.731	60.417	19.102	125.447	73.748	42.220	25.450	2.473	440.744
Radno aktivno stanovništvo (15 - 64)	46.488	15.549	40.766	12.090	87.567	48.797	28.598	1.577	17.270	298.702
Broj zaposlenih (stanje 31.03.2013.)	39.585	3.898	17.367	2.427	22.089	23.450	9.372	3.918	340	122.446
Registrovana nezaposlena lica (stanje 30.04. 2013.)	8.004	5.550	11.591	5.457	20.189	9.157	6.679	5.368	517	72.512

Grafikon 3

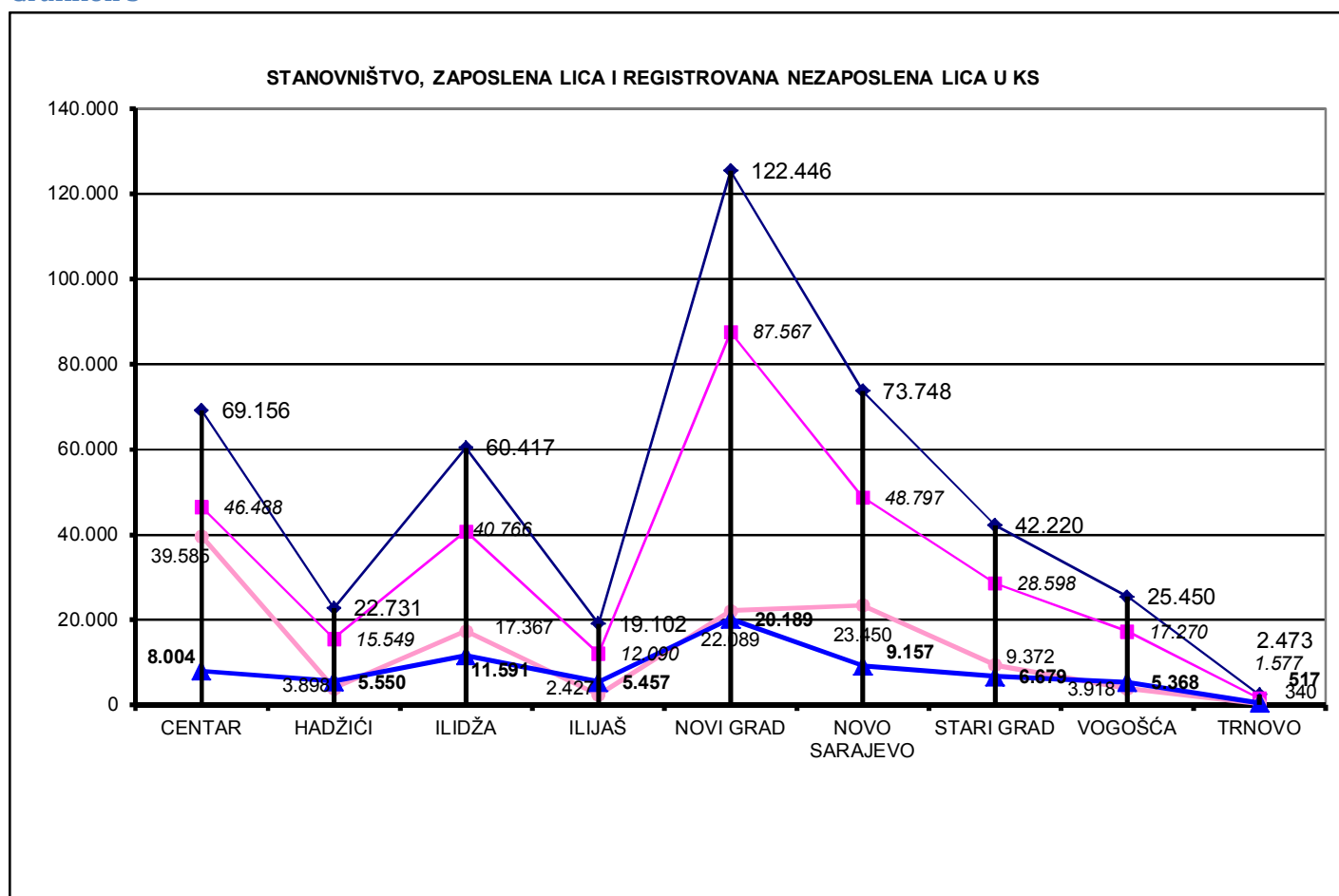


Tabela 3.3: Zaposlenost u Kantonu Sarajevo prema podacima Federalnog zavoda PIO/MIO po područjima i odjeljcima SKD

			IX 2012	X 2012	XI 2012	XII 2012	I 2013	II 2013	III 2013	IV 2013
A		Poljoprivreda, lov i šumarstvo	1201	1158	1143	1132	1116	1105	1123	1120
	1	Poljoprivreda, lov i odgovarajuće uslužne djelatnosti	716	674	659	648	635	624	634	630
	2	Šumarstvo i šumarske usluge	485	484	484	484	481	481	489	490
B		Ribarstvo	0	0	0	0	0	0	0	0
	5	Ribarstvo, mrijestilište i ribnjaci, usluge u ribarstvu	0	0	0	0	0	0	0	0
C		Rudarstvo	82	82	83	80	78	79	79	80
	10	Vađenje ugljena i treseta	0	0	0	0	0	0	0	0
	11	Vađenje sirove nafte i zem.gasa,uslužne djelat.vezane za isto	1	1	1	1	1	1	1	1
	13	Vađenje ruda metala	0	0	0	0	0	0	0	0
	14	Vađenje ostalih ruda i kamena	81	81	82	79	77	78	78	79
D		Prerađivačka industrija	12679	12739	12514	12563	12358	12320	12600	12568
	15	Proizvodnja hrane i pića	3765	3737	3709	3687	3633	3632	3701	3704
	16	Proizvodnja duhanskih proizvoda	342	343	341	343	345	342	343	341
	17	Proizvodnja tekstila	318	310	311	316	317	315	333	333
	18	Proizvodnja odjeće, dorada i bojenje krzna	364	362	350	348	344	341	343	341
	19	Proizvodnja kože, izrada galanterije i obuće	313	317	314	315	285	283	292	282
	20	Prerada drveta i proizvodnja proizvoda od drveta, osim namještaja	525	658	523	605	521	523	542	534
	21	Proizvodnja celuloze, papira i proizvoda od papira	35	34	34	34	34	34	35	35
	22	Izdavačka i štamparska djelatnost	1280	1257	1258	1264	1244	1232	1257	1236
	23	Proizvodnja koksa, naftnih derivata i nukl. goriva	0	0	0	0	0	0	0	0
	24	Proizvodnja hemikalija i hemijskih proizvoda	762	764	765	770	786	789	811	810
	25	Proizvodnja proizvoda od gume i plastičnih masa	353	356	350	360	353	354	365	367
	26	Proizvodnja ostalih nemetalnih mineralnih proizvoda	656	647	637	623	605	596	620	631
	27	Proizvodnja metala	307	295	288	285	277	275	277	270
	28	Proizvodnja proizvoda od metala, osim mašina/strojeva	1140	1129	1118	1122	1128	1130	1149	1148
	29	Proizvodnja mašina/strojeva i uređaja d.n.	534	537	536	529	532	525	531	544
	30	Proizvodnja kancelarijskih mašina/strojeva i računara/komputera	235	241	239	239	238	233	237	236
	31	Proizvodnja elektr.mašina/strojeva i aparata.d.n.	360	369	368	366	368	375	391	393
	32	Proizvodnja komunikacijskih aparata i opreme	45	44	44	42	40	40	40	40
	33	Proizvodnja medicinskih, preciznih i optičkih instrumenata, satova	256	257	257	254	251	251	258	259
	34	Proizvodnja motornih vozila, prikolica i poluprikolica	414	414	412	413	411	409	413	412
	35	Proizvodnja ostalih prijevoznih sredstava	9	9	9	9	8	8	8	8
	36	Proizvodnja namještaja, prerađivačka industrija.d.n.	416	408	400	389	385	378	393	386
	37	Reciklaža	250	251	251	250	253	255	261	258
E		Snabdijevanje električnom energijom, gasom i vodom	3135	3113	3126	3128	3085	3076	3089	3093
	40	Snabdijevanje električnom energijom gasom, parom i toplom vodom	2044	2043	2044	2048	2011	2006	2019	2025

	41	Sakupljanje, prečišćavanje i distribucija vode	1091	1070	1082	1080	1074	1070	1070	1068
F		Građevinarstvo	6849	6897	6869	6752	6584	6561	6739	6716
	45	Građevinarstvo	6849	6897	6869	6752	6584	6561	6739	6716
G		Trgovina; popravak motornih vozila, motocikala te predmeta za vlastitu upotrebu i domaćinstvo	23680	23696	23378	23180	22947	22804	23374	23258
	50	Trgovina motornim vozilima i motociklima, održavanje i popravak; trgovina na malo gorivima	2056	2057	2042	2008	1991	1951	1964	1944
	51	Trgovina na veliko i posred. u trgovini, osim trgovine motornim vozilima	12623	12640	12497	12393	12308	12182	12461	12377
	52	Trgovina na malo, osim trg. motor. vozil. i motoc., popr. predm. za vl. upot.	9001	8999	8839	8779	8648	8671	8949	8937
H		Ugostiteljstvo	4535	4569	4553	4572	4465	4439	4547	4535
	55	Ugostiteljstvo	4535	4569	4553	4572	4465	4439	4547	4535
I		Saobraćaj, skladištenje i veze	10774	10749	10702	10679	10649	10627	10767	10761
	60	Kopneni prevoz, cjevovodni transport	5458	5414	5388	5370	5373	5363	5412	5392
	61	Pomorski i riječni prevoz	8	8	8	8	8	8	8	8
	62	Vazdušni saobraćaj	126	123	121	121	120	114	119	118
	63	Prateće i pomoćne djelatnosti u saobraćaju i djelatnost putničkih agencija	1685	1686	1679	1680	1661	1658	1699	1704
	64	Poštanske aktivnosti i telekomunikacije	3497	3518	3506	3500	3487	3484	3529	3539

ZAPOSLENOST U KANTONU SARAJEVO PREMA PODACIMA FEDERALNOG ZAVODA PIO/MIO PO PODRUČJIMA I ODJELJCIMA SKD

TABELA 3.3 Nastavak

			IX 2012	X 2012	XI 2012	XII 2012	I 2013	II 2013	III 2013	IV 2013
J		Finansijsko posredovanje	5522	5529	5471	5460	5427	5426	5589	5553
	65	Finansijsko posredovanje, osim osiguranja i penzijskih fondova	4276	4288	4256	4251	4245	4232	4346	4331
	66	Osiguranje i penzijski/mirovinski fondovi, osim obaveznog socijalnog osiguranja	1021	1020	994	992	968	983	1019	1000
	67	Pomoćne djelatnosti u finansijskom posredovanju	225	221	221	217	214	211	224	222
K		Poslovanje nekretninama, iznajmljivanje i poslovne usluge	10917	10884	10817	10751	10681	10595	11024	10972
	70	Poslovanje nekretninama	928	930	925	925	920	924	973	956
	71	Iznajmljivanje mašina i opreme, bez rukovaoca; i preredm. za ličnu upotrebu	206	207	200	196	190	189	196	196
	72	Računarske/kompjuterske i srodne aktivnosti	1284	1285	1294	1285	1279	1266	1344	1335
	73	Istraživanje i razvoj	491	489	487	489	487	485	496	485
	74	Ostale poslovne djelatnosti	8008	7973	7911	7856	7805	7731	8015	8000
L		Javna uprava i odbrana; obavezno socijalno osiguranje	20997	21010	21027	21025	21062	21054	21220	21200
	75	Javna uprava i odbrana; obavezno socijalno osiguranje	20997	21010	21027	21025	21062	21054	21220	21200
M		Obrazovanje	9717	9856	9866	9864	9732	9839	10101	10091
	80	Obrazovanje	9717	9856	9866	9864	9732	9839	10101	10091
N		Zdravstvena i socijalna zaštita	9586	9622	9591	9573	9533	9536	9649	9629
	85	Zdravstvena i socijalna zaštita	9586	9622	9591	9573	9533	9536	9649	9629
O		Ostale javne, društvene, socijalne i lične uslužne djelatnosti	10313	10319	10211	10139	9983	9945	10300	10249

	90	Uklanjanje otpadnih voda, odvoz smeća i slično	1227	1235	1236	1240	1240	1232	1243	1242
Ostalo			9086	9084	8975	8899	8743	8713	9057	9007
	91	Djelatnost organizacija na bazi ućlanjenja, d.n.	1959	1972	1924	1899	1865	1867	1968	1946
	92	Rekreativne, kulturne i sportske djelatnosti	3810	3809	3791	3778	3754	3753	3833	3825
	93	Ostale uslužne djelatnosti	1364	1367	1348	1336	1315	1297	1342	1335
	95	Privatna domaćinstva sa zaposlenim osobama	4	4	4	4	4	4	4	4
	99	Eksteritorijalne organizacije i tijela	1270	1266	1256	1244	1180	1172	1191	1188
	0	Nepoznata djelatnost	679	666	652	638	625	620	719	709
		UKUPNO	129.987	130.223	129.351	128.898	127.700	127.406	130.201	129.825

Izvor podataka: ERC ZIPO

Tabela 3.4: Zaposlenost u Kantonu Sarajevo prema podacima Federalnog zavoda PIO/MIO, po općinama

BROJ ZAPOSLENIH					
	XII 2012.	III 2013.	IV 2013.	INDEX	
				IV 2013.	IV 2013.
				XII 2012.	III 2013.
KSUKUPNO	128.898	130.201	129.825	100,72	99,71
Hadžići	3.053	3.100	3.115	102,03	100,48
Iliđža	15.880	16.278	16.287	102,56	100,06
Ilijaš	2.279	2.242	2.228	97,76	99,36
Vogošća	3.599	3.648	3.635	101,00	99,64
Trnovo	163	161	159	97,55	98,76
UKUPNO GRAD	103.924	104.772	104.401	100,46	99,65
Centar	42.113	42.667	42.529	100,99	99,68
Novi Grad	21.971	21.993	21.889	99,63	99,53
Novo Sarajevo	24.940	25.194	25.128	100,75	99,74
Stari Grad	14.900	14.918	14.855	99,70	99,58

Posredovanje Javne ustanove "Služba za zapošljavanje Kantona Sarajevo" Sarajevo

Tabela 4 : Kanton Sarajevo, općinski biroi

	Podnijete prijave o slob. rad. mjestima	Realizovane prijave	Zaposleni sa evidencije nezaposlenih lica	Prestanak radnog odnosa
KS UKUPNO	69	32	1220	321
Hadžići	2	0	115	18
Iliđža	9	6	209	50
Ilijaš	0	0	70	23
Vogošća	0	0	89	15
Trnovo	0	0	8	4
UKUPNO GRAD	58	26	729	211
Centar	25	25	134	30
Novi Grad	0	0	318	101
Novo Sarajevo	32	1	172	52
Stari Grad	1	0	105	28

Tabela 5 : Ukupno, učešće žena, indexi

	UKUPNO		INDEX	ŽENE		INDEX
	III	IV	IV	III	IV	IV
	2013.	2013.	III	2013.	2013.	III
Podnijete prijave o potrebama za radnic.	61	69	113,11	41	41	100,00
Real. prijave o slobodn- im radnim mjestima	13	32	246,15	5	13	260,00
Zapos. sa evidencije nezaposlenih lica	1086	1220	112,34	535	553	103,36
Prestan. rad. odnosa	412	321	77,91	207	148	71,50

Registrovana nezaposlenost u KSTabela 6 : Ukupno Kanton Sarajevo, općinski biroi

	Nezaposlena lica	Prvi put traže zaposlenje	Novoprijavljena lica u toku mjeseca
KS UKUPNO	72.512	27.651	1.444
Hadžići	5.550	2.710	63
Iliđža	11.591	4.169	235
Ilijaš	5.457	2.943	88
Vogošća	5.368	2.236	85
Trnovo	517	189	8
UKUPNO GRAD	44.029	15.404	965
Centar	8.004	2.786	168
Novi Grad	20.189	7.180	421
Novo Sarajevo	9.157	2.917	237
Stari Grad	6.679	2.521	139

Tabela 7 : Registrovana nezaposlena lica u Kantonu Sarajevo

(općinski biroj, pol i kvalifikacija)

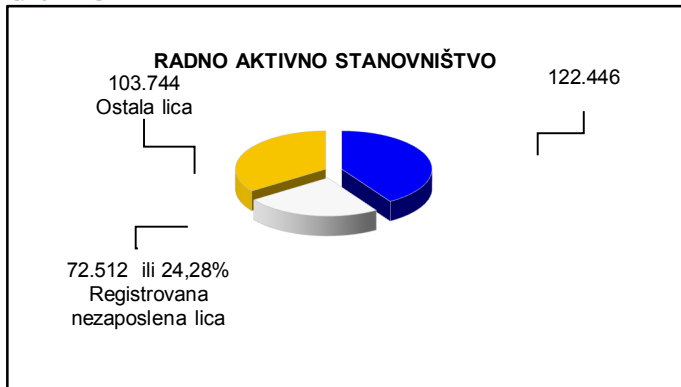
		UKUPNO	CENTAR	HADŽIĆI	ILIDŽA	ILJAŠ	NOVI GRAD	NOVO SARAJEVO	STARI GRAD	VOGOŠĆA	TRNOVO
Stanje	31.12.2005.	67.537	7.372	5.590	10.706	4.749	18.646	8.488	6.317	5.289	380
	31.12.2006.	68.556	7.416	5.735	10.752	4.962	19.138	8.434	6.478	5.219	422
	31.12.2007.	65.344	7.121	5.440	10.407	4.873	18.029	7.946	6.097	5.028	403
	31.12.2008.	62.475	6.872	5.043	10.025	4.797	17.177	7.525	5.926	4.687	423
	31.12.2009.	66.299	7.270	5.271	10.552	5.040	18.387	8.029	6.378	4.930	442
	31.12.2010.	68.907	7.596	5.556	10.855	5.181	19.104	8.436	6.573	5.130	476
	31.12.2011.	69.842	7.697	5.642	11.129	5.270	19.283	8.641	6.493	5.217	470
	31.12.2012.	73.018	8.023	5.705	11.662	5.437	20.257	9.144	6.801	5.458	531
	30.04.2013.	72.512	8.004	5.550	11.591	5.457	20.189	9.157	6.679	5.368	517

	31.10.2012.	72.465	7.984	5.704	11.567	5.374	20.008	9.082	6.791	5.426	529
	30.11.2012.	72.875	8.025	5.715	11.622	5.411	20.182	9.131	6.814	5.441	534
	31.12.2012.	73.018	8.023	5.705	11.662	5.437	20.257	9.144	6.801	5.458	531
	31.01.2013.	73.121	8.058	5.686	11.681	5.474	20.245	9.166	6.800	5.479	532
	28.02.2013.	72.750	7.993	5.642	11.651	5.453	20.160	9.147	6.744	5.444	516
	31.03.2013.	72.761	8.027	5.633	11.637	5.469	20.204	9.161	6.700	5.406	524
	30.04.2013.	72.512	8.004	5.550	11.591	5.457	20.189	9.157	6.679	5.368	517

april/travanj 2013. godina

UKUPNO	Ukupno	72.512	8.004	5.550	11.591	5.457	20.189	9.157	6.679	5.368	517
	Žene	43.399	4.701	3.433	6.958	3.286	12.066	5.450	3.846	3.342	317
NKV	Ukupno	21.411	1.859	2.220	3.672	2.359	5.728	1.808	1.652	1.866	247
	Žene	14.424	1.168	1.552	2.483	1.596	3.914	1.163	1.017	1.344	187
PKV	Ukupno	432	41	16	124	40	97	51	36	27	0
	Žene	217	17	13	66	23	51	23	13	11	0
KV	Ukupno	19.750	1.769	1.748	3.289	1.625	5.766	2.113	1.806	1.503	131
	Žene	9.035	781	835	1.515	780	2.563	1.004	786	723	48
VKV	Ukupno	453	55	17	90	17	119	69	46	33	7
	Žene	83	13	1	12	3	30	16	6	2	0
NSS	Ukupno	408	50	3	76	22	122	70	44	20	1
	Žene	396	47	3	74	21	122	65	43	20	1
SSS	Ukupno	21.043	2.642	1.313	3.260	1.105	5.934	3.089	2.165	1.435	100
	Žene	13.150	1.617	873	2.087	666	3.768	1.844	1.335	899	61
VŠS	Ukupno	890	141	22	126	15	248	188	93	54	3
	Žene	585	89	13	90	5	168	118	64	36	2
VSS	Ukupno	8.125	1.447	211	954	274	2.175	1.769	837	430	28
	Žene	5.509	969	143	631	192	1.450	1.217	582	307	18

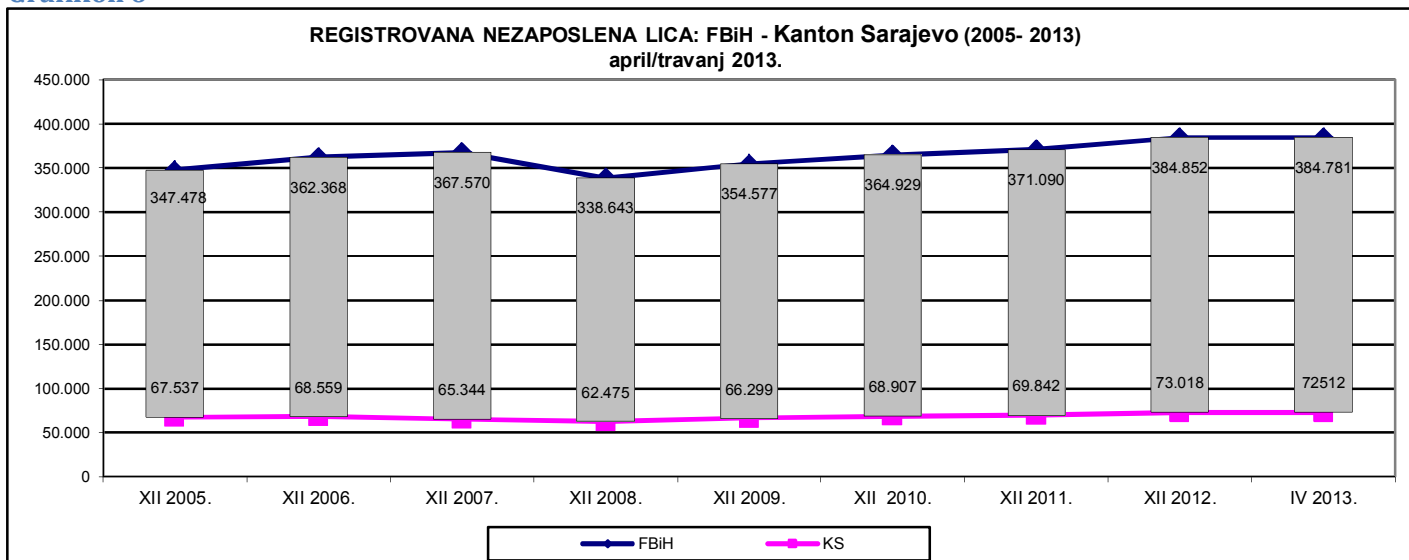
Grafikon 4



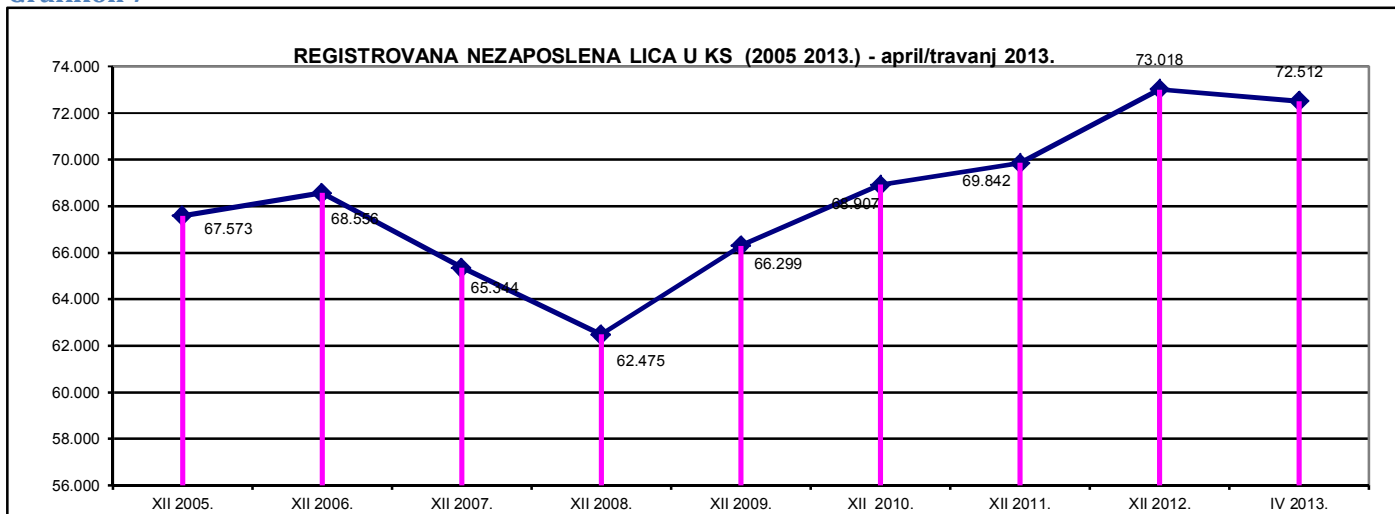
Grafikon 5



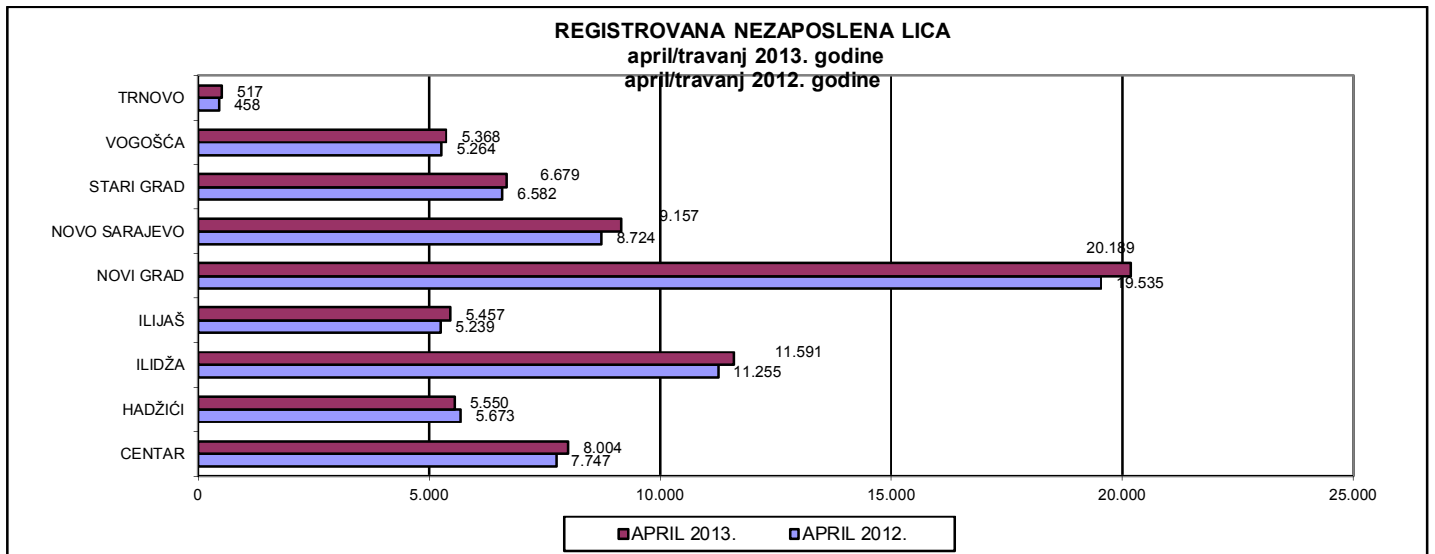
Grafikon 6



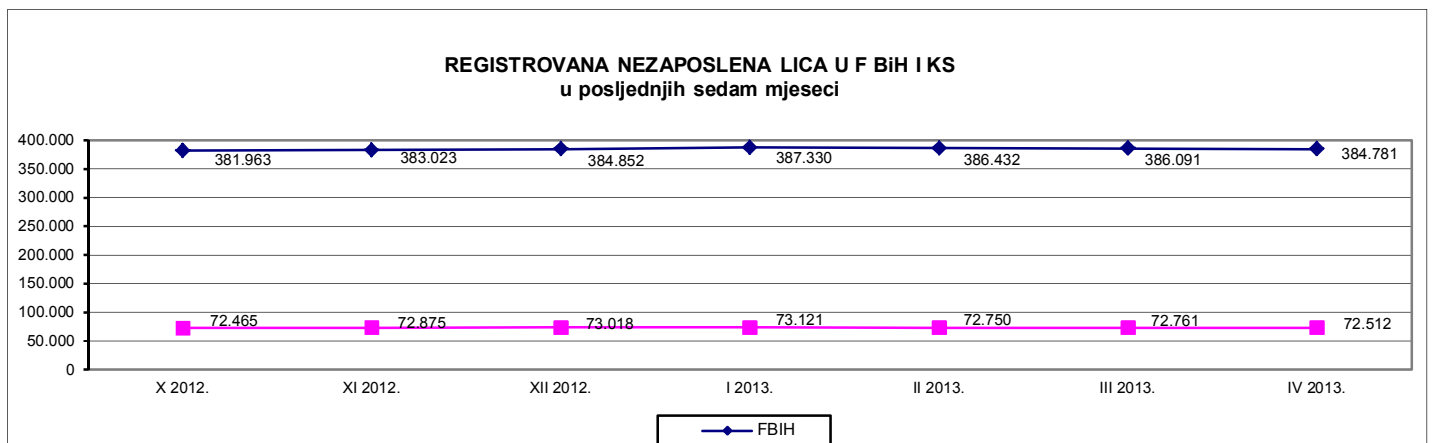
Grafikon 7



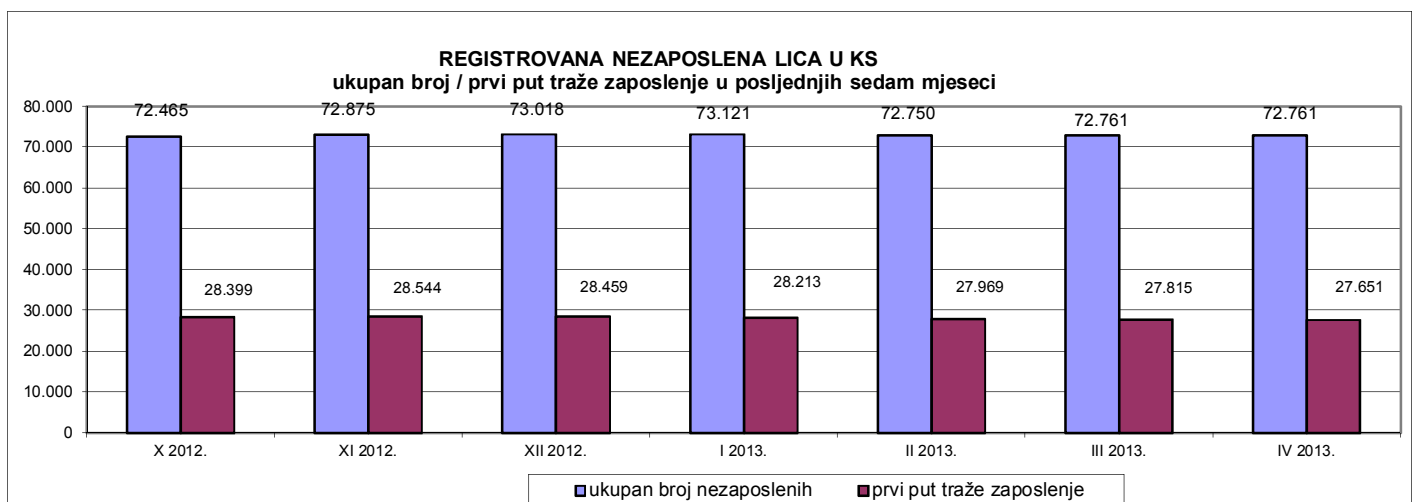
Grafikon 8



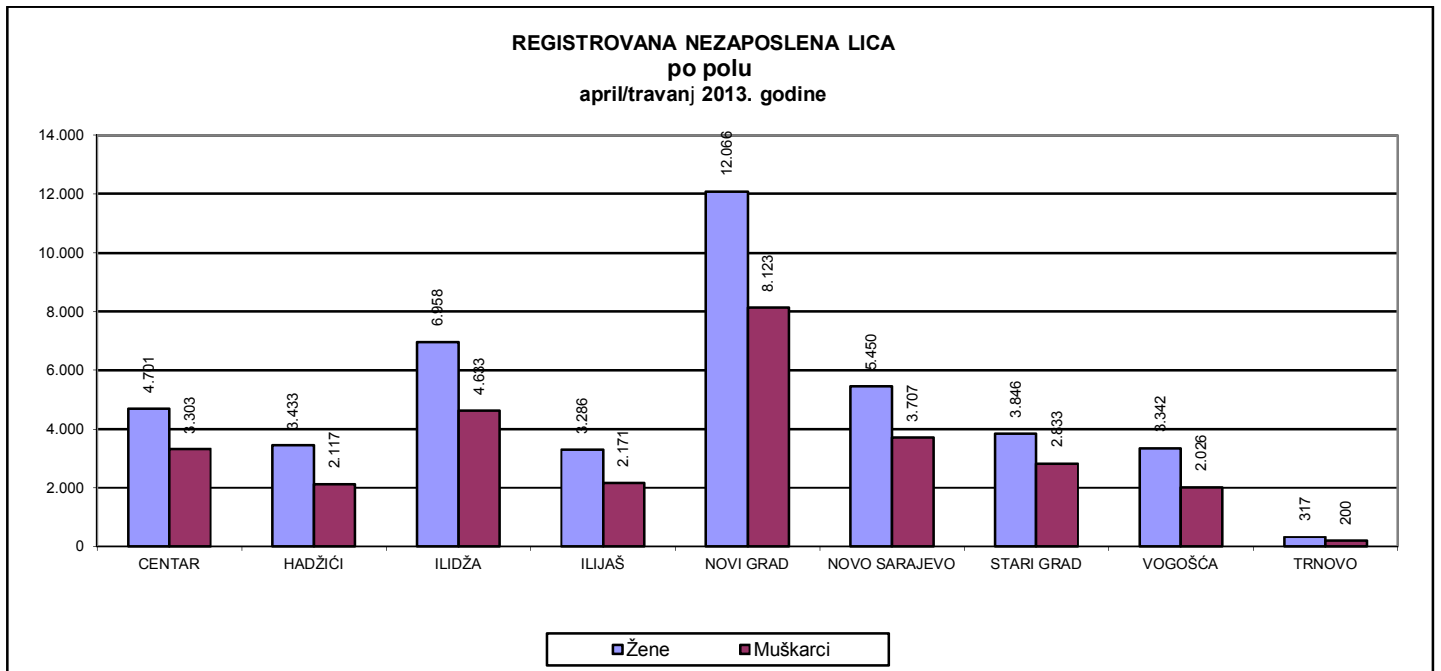
Grafikon 9



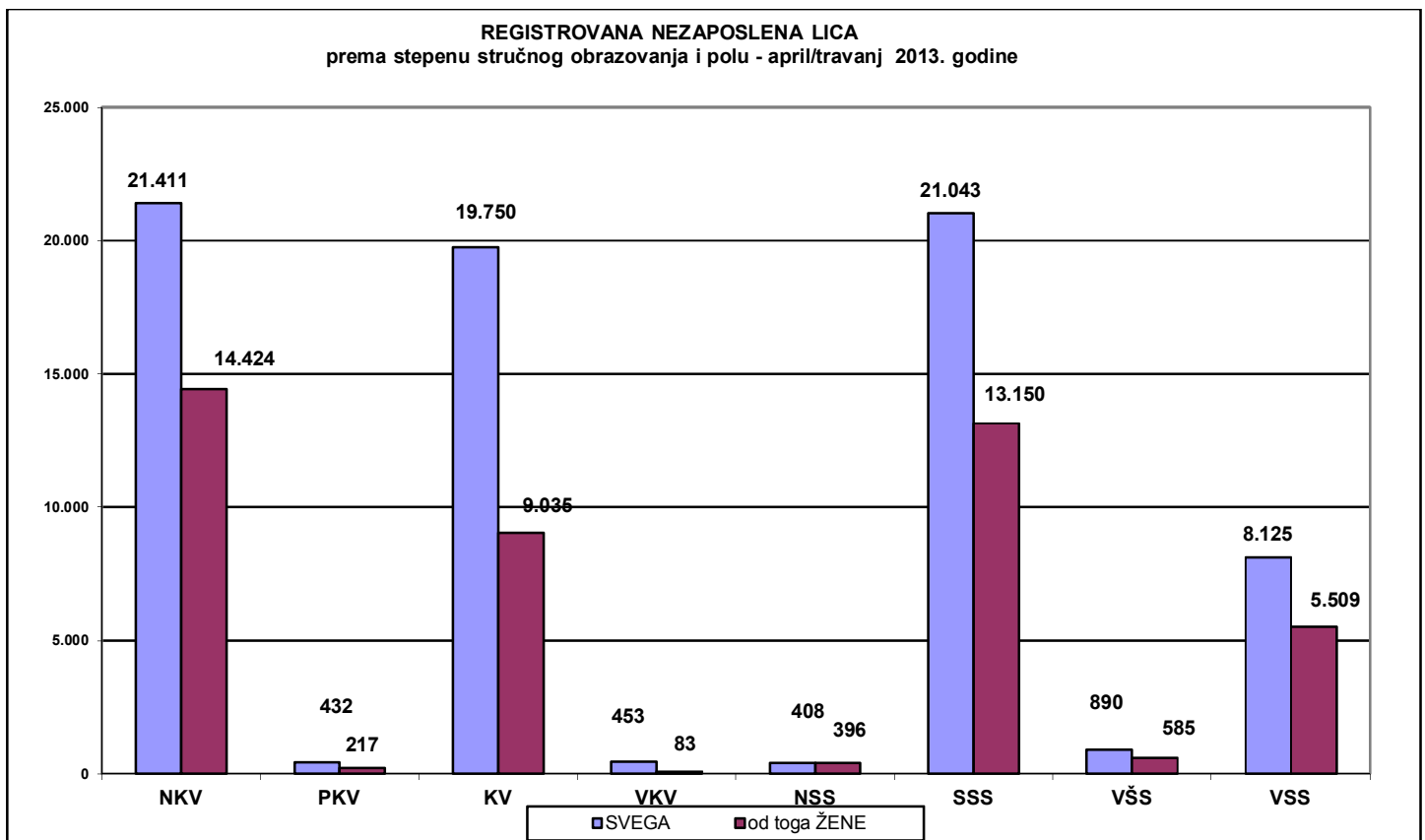
Grafikon 10



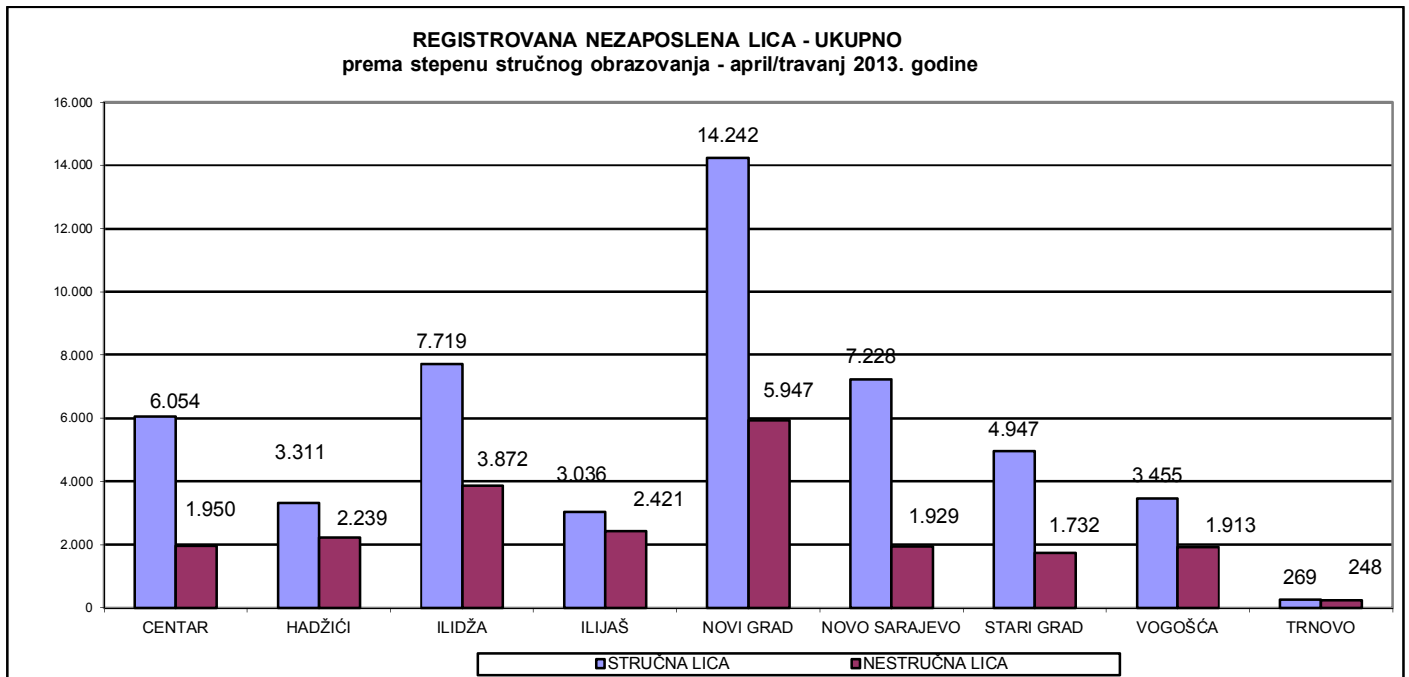
Grafikon 11



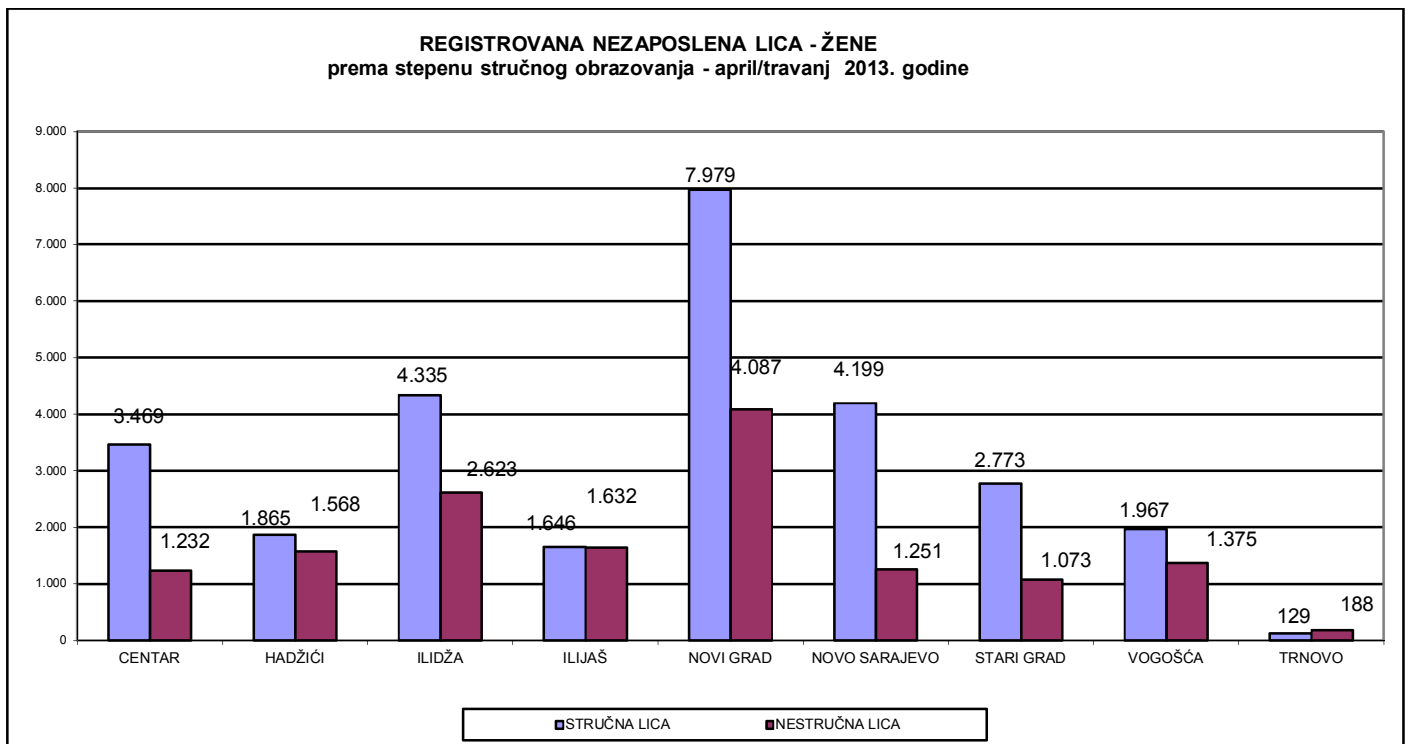
Grafikon 12



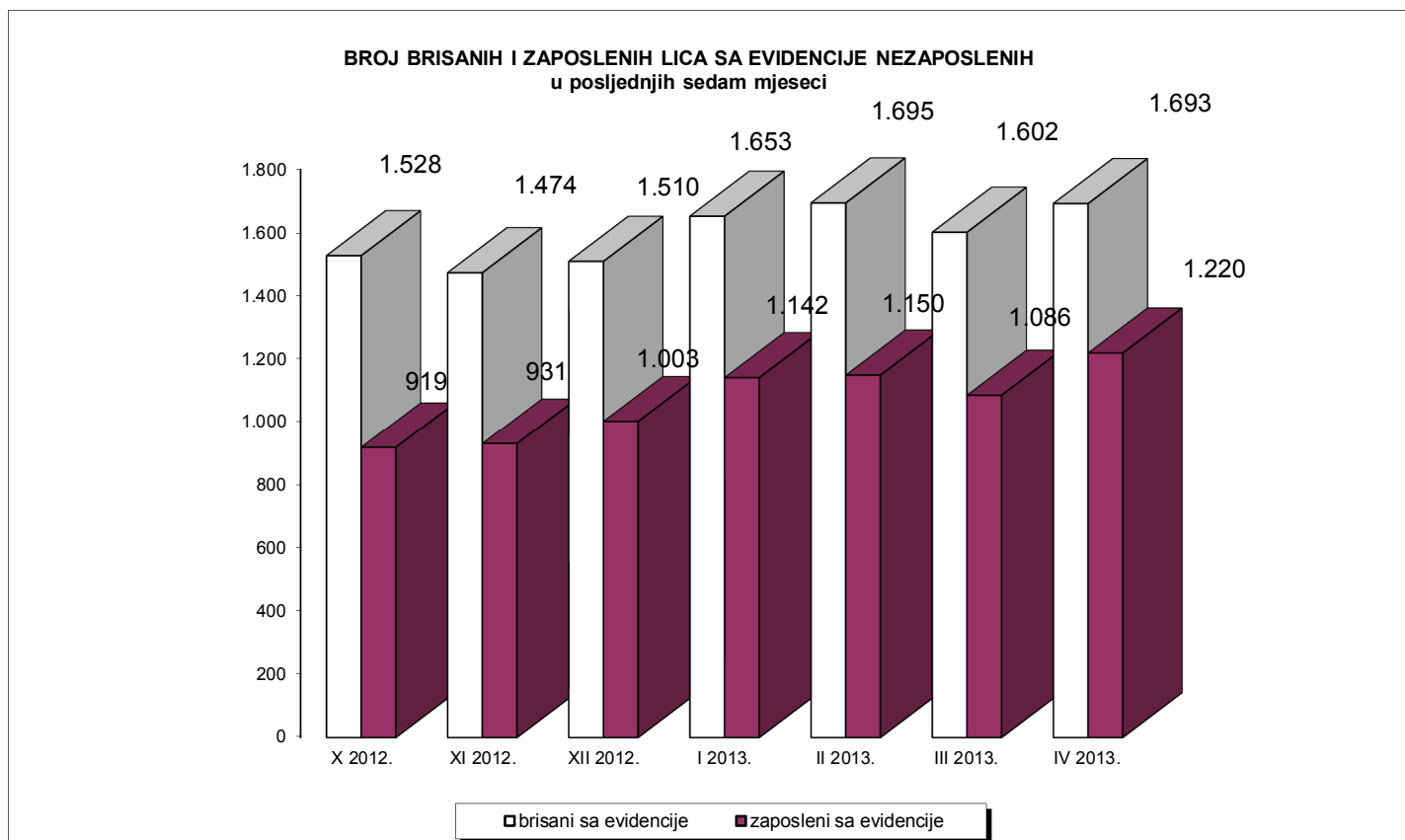
Grafikon 13



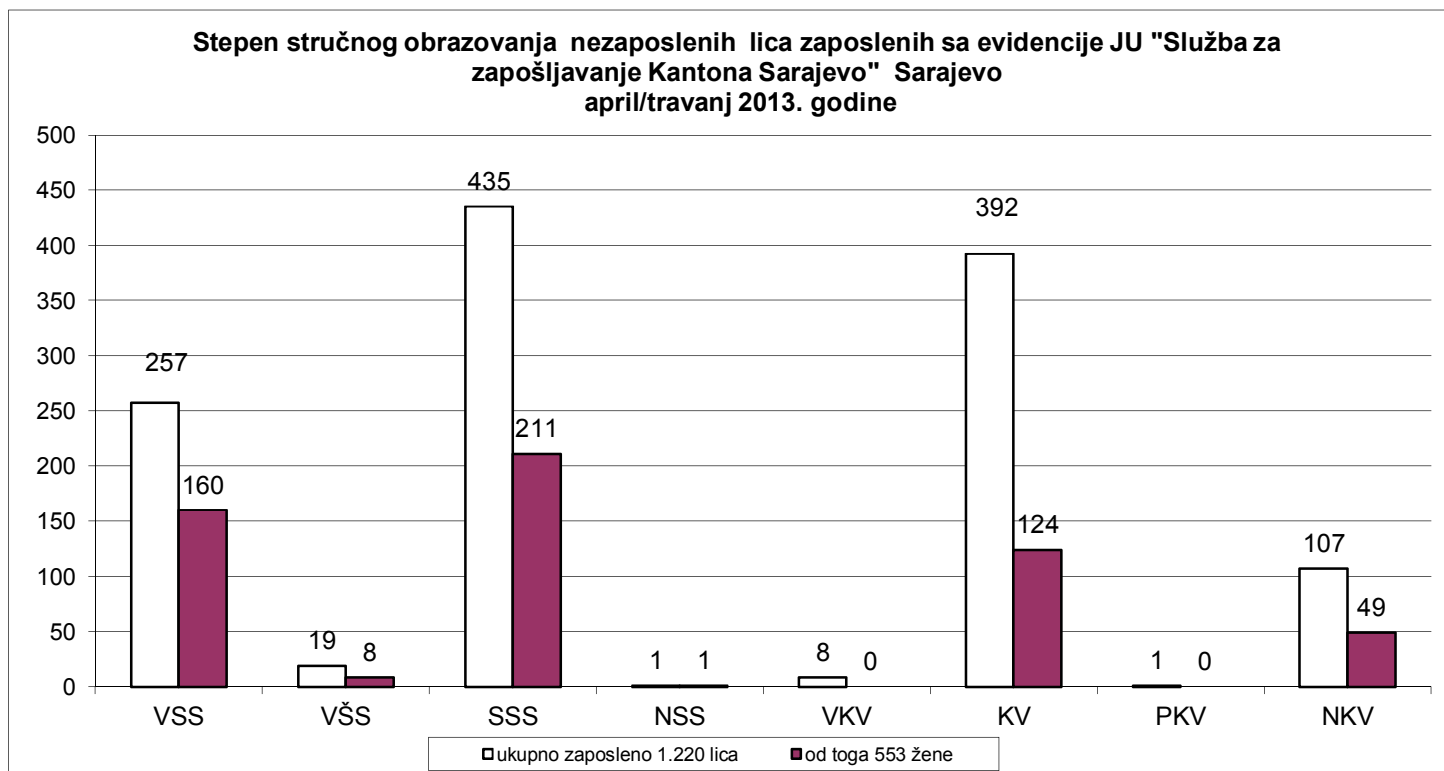
Grafikon 14



Grafikon 15



Grafikon 16



Registrovana nezaposlenost u KS

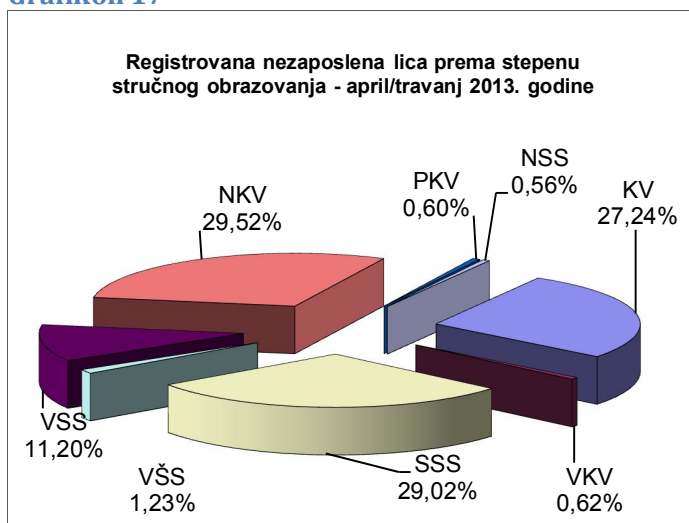
Tabela 8 : Ukupno, učešće žena, indixi

	UKUPNO		INDEX	ŽENE		INDEX
	III	IV	IV	III	IV	IV
	2013.	2013.	III	2013.	2013.	III
1. Nezaposlena lica	72.761	72.512	99,66	43.489	43.399	99,79
2. Od kolone UKUPNO prvi put traže zaposlenje	27.815	27.651	99,41	18.910	18.832	99,59
3. Novoprijavljena lica u toku mjeseca	1.613	1.444	89,52	764	719	94,11

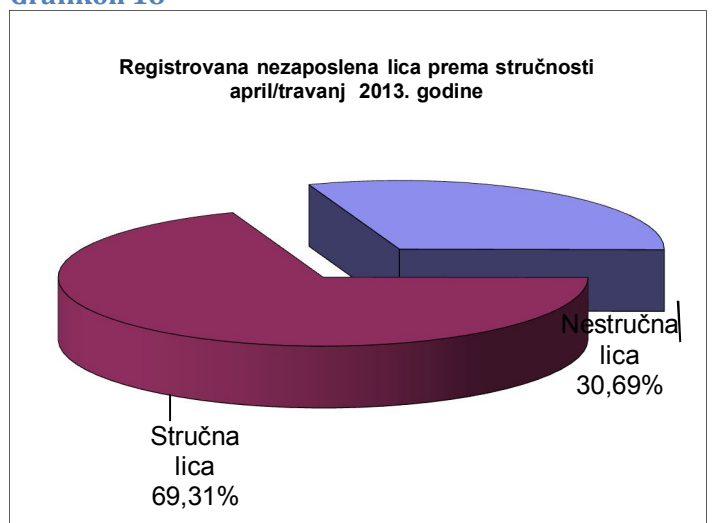
Tabela 9 :Stepen stručnog obrazovanja

	Nezaposlena lica Ukupno	Od kolone - Ukupno prvi put traže zap.	Novoprijavljena lica u toku mjeseca
KSUKUPNO	72.512	27.651	1.444
Stručna lica - ukupno	50.261	16.892	1.227
KV	19.750	5.524	338
VKV	453	15	4
SSS	21.043	7.385	493
VŠS	890	143	28
VSS	8.125	3.825	364
Nestruč.lica - ukupno	22.251	10.759	217
NKV	21.411	10.538	211
PKV	432	170	5
NSS	408	51	1

Grafikon 17



Grafikon 18



Registrovana nezaposlenost u KS

Tabela 10 : Demobilizirani branioi, članovi porodica poginulih branilaca, ratni vojni invalidi, ostali invalidi – općinski biro

	Demobilizirani branioi	Članovi porodica poginulih branilaca	Ratni vojni invalidi	Ostali invalidi
KS UKUPNO	9.328	1.108	1.135	1.144
Hadžići	883	111	88	65
Iliđža	1.523	120	148	139
Ilijaš	714	118	80	47
Vogošća	674	179	98	87
Trnovo	78	8	11	6
UKUPNO GRAD	5.456	572	710	800
Centar	988	143	139	184
Novi Grad	2.387	209	301	349
Novo Sarajevo	1.206	155	156	191
Stari Grad	875	65	114	76

Tabela 11 : Demobilizirani branioi, članovi porodica poginulih branilaca, ratni vojni invalidi, ostali invalidi – stepen str. obrazovanja, pol

					DEMOBIL.	ČL.por.po.br.	RVI	OSTALI invalidi
		III 2013.	IV 2013.	IV III	IV 2013.	IV 2013.	IV 2013.	IV 2013.
KS UKUPNO	UKUPNO	12.805	12.715	99,30	9.328	1.108	1.135	1.144
	žene	2.181	2.166	99,31	881	685	29	571
VSS	UKUPNO	323	316	97,83	161	108	18	29
	žene	105	106	100,95	14	72	0	20
VŠS	UKUPNO	122	124	101,64	94	6	12	12
	žene	19	21	110,53	8	5	0	8
SSS	UKUPNO	2.055	2.040	99,27	1.379	300	151	210
	žene	532	525	98,68	224	179	4	118
VKV	UKUPNO	257	251	97,67	215	2	30	4
	žene	5	5	100,00	3	1	0	1
KV	UKUPNO	4.953	4.928	99,50	3.665	327	483	453
	žene	537	533	99,26	199	144	10	180
Stručna lica	UKUPNO	7.710	7.659	99,34	5.514	743	694	708
	žene	1.198	1.190	99,33	448	401	14	327
NKV	UKUPNO	4.799	4.762	99,23	3.672	347	427	316
	žene	879	873	99,32	400	270	12	191
PKV	UKUPNO	245	244	99,59	108	10	12	114
	žene	64	64	100,00	9	7	1	47
NSS	UKUPNO	51	50	98,04	34	8	2	6
	žene	40	39	97,50	24	7	2	6
Nestručna lica	UKUPNO	5.095	5.056	99,23	3.814	365	441	436
	žene	983	976	99,29	433	284	15	244

Tabela 12 : Registrovana nezaposlenost – općinski biro, učešće žena ,indexi

	UKUPNO		INDEX	ŽENE		INDEX
	III	IV	IV	III	IV	IV
	2013.	2013.	III	2013.	2013.	III
KANTON SARAJEVO						
UKUPNO	72.761	72.512	99,66	43.489	43.399	99,79
Hadžići	5.633	5.550	98,53	3.458	3.433	99,28
Iliđa	11.637	11.591	99,60	6.970	6.958	99,83
Ilijaš	5.469	5.457	99,78	3.295	3.286	99,73
Vogošća	5.406	5.368	99,30	3.354	3.342	99,64
Trnovo	524	517	98,66	317	317	100,00
UKUPNO GRAD	44.092	44.029	99,86	26.095	26.063	99,88
Centar	8.027	8.004	99,71	4.712	4.701	99,77
Novi Grad	20.204	20.189	99,93	12.086	12.066	99,83
Novo Sarajevo	9.161	9.157	99,96	5.447	5.450	100,06
Stari Grad	6.700	6.679	99,69	3.850	3.846	99,90

Tabela 13 : Registrovana nezaposlenost i zapošljavanje u KS

	UKUPNO	OPĆINA								
		Hadžići	Iliđa	Ilijaš	Vogošća	Trnovo	Centar	Novi Grad	Novo Sarajevo	Stari Grad
Ukupno registrovana nezaposlenost	72.512	5.550	11.591	5.457	5.368	517	8.004	20.189	9.157	6.679
Od ukupno reg.nezapos. prvi put traže zaposlenje	27.651	2.710	4.169	2.943	2.236	189	2.786	7.180	2.917	2.521
Prestanci rad. odnosa	321	18	50	23	15	4	30	101	52	28
Novoprijav. lica u toku mj	1.444	63	235	88	85	8	168	421	237	139
Brisani sa evidencije	1.693	146	281	100	123	15	191	436	241	160
Zaposleni sa evidenc.	1.220	115	209	70	89	8	134	318	172	105
Podnijete prijave o potr. za radnicima	69	2	9	0	0	0	25	0	32	1
- na neodr.	8	0	0	0	0	0	8	0	0	0
Realizovan. prijave potr.	32	0	6	0	0	0	25	0	1	0
- na neodr.	8	0	0	0	0	0	8	0	0	0
DB	9.328	883	1.523	714	674	78	988	2.387	1.206	875
Čl.porodica pogin. bran.	1.108	111	120	118	179	8	143	209	155	65
RVI	1.135	88	148	80	98	11	139	301	156	114
Ostali inval.	1.144	65	139	47	87	6	184	349	191	76
Korisnici NN	2.726	161	404	115	146	19	365	870	424	222
Korisnici ZZ	52.701	3.592	7.834	3.664	3.840	277	6.016	15.134	7.188	5.156

Tabela 14 : Pregled broja izdatih radnih dozvola stranim državljanima i licima bez državljanstva prema stepenu stručnog obrazovanja i polu

	Stepen stručnog obrazovanja								
	Ukupno	VSS	VŠS	SSS	NSS	VKV	KV	PKV	NKV
UKUPNO	60	38	2	16			3		1
Žena	12	10		2					

Posredovanje u zapošljavanju

Tabela 15 : Učešće žena , indexi. Ponuda radne snage prema evidenciji biroa za zapošljavanje

	UKUPNO		INDEX	ŽENE		INDEX
	III 2013. god.	IV 2013. god.	IV 2013.	III 2013. god.	IV 2013. god.	IV 2013.
			III 2013.			III 2013.
Ukupna registrovana nezaposlenost	72.761	72.512	99,66	43.489	43.399	99,79
Od ukupne registrovane nezaposlenosti prvi put traže zaposlenje	27.815	27.651	99,41	18.910	18.832	99,59
Od ukupne registrovane nezaposlenosti demobilizirani branioци	9.405	9.328	99,18	893	881	98,66
Od ukupne registrovane nezaposlenosti čl.po.pog.branilaca	1.122	1.108	98,75	690	685	99,28
Od ukupne registrovane nezaposlenosti ratni vojni invalidi	1.133	1.135	100,18	29	29	100,00
Od ukupne registrovane nezaposlenosti ostali invalidi	1.145	1.144	99,91	569	571	100,35

Promjene u evidenciji

	UKUPNO		INDEX	ŽENE		INDEX
	III 2013. god.	IV 2013. god.	IV 2013.	III 2013. god.	IV 2013. god.	IV 2013.
			III 2013.			III 2013.
Ukupno brisano sa evidencije	1.602	1.693	105,68	819	809	98,78
Zaposleni sa evidencije	1.086	1.220	112,34	535	553	103,36
Prestanak radnog odnosa u toku izvještajnog mjeseca	412	321	77,91	207	148	71,50
Novoprijavljena lica u toku mjeseca	1.613	1.444	89,52	764	719	94,11

Socijalna sigurnost nezaposlenih

Tabela 16 : Korisnici novčane naknade i zdravstvenog osiguranja

	Korisnici novčane naknade			Korisnici zdravstvenog osiguranja	
	Ukupno	žene	Ukupno iz inostranstva	Ukupno	
				Ukupno	žene
KS UKUPNO	2.726	1.248	0	52.701	29.857
Hadžići	161	47	0	3.592	1.965
Iliđža	404	183	0	7.834	4.323
Ilijaš	115	46	0	3.664	2.037
Vogošća	146	58	0	3.840	2.200
Trnovo	19	8	0	277	139
UKUPNO GRAD	1.881	906	0	33.494	19.193
Centar	365	186	0	6.016	3.511
Novi Grad	870	388	0	15.134	8.597
Novo Sarajevo	424	222	0	7.188	4.185
Stari Grad	222	110	0	5.156	2.900

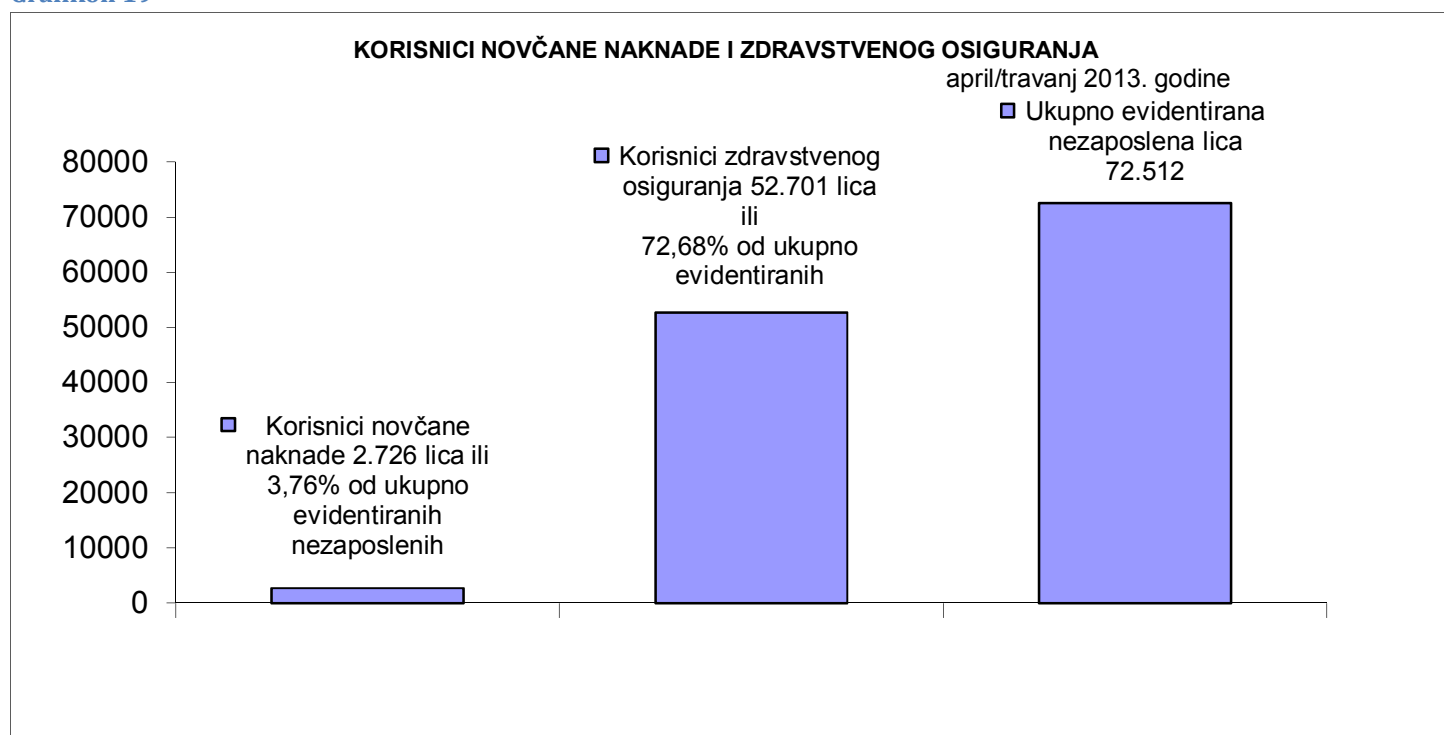
Tabela 17 : Korisnici novčane naknade i zdravstvenog osiguranja, stepen stručnog obrazovanja i polna struktura

	KORISNICI NOV. NAKNADE		INDEKS	KORISNICI Z. OSIGURANJA		INDEX
	UKUPNO		UKUPNO	UKUPNO		UKUPNO
	III 2013.	IV 2013.	IV / III	III 2013.	IV 2013.	IV / III
UKUPNO						
UKUPNO	2795	2726	97,53	52790	52701	99,83
žene	1241	1248	100,56	29876	29857	99,94
NKV						
UKUPNO	438	407	92,92	11712	11718	100,05
žene	163	158	96,93	7021	7016	99,93
PKV						
UKUPNO	5	7	140,00	307	305	99,35
žene	0	1		147	147	100,00
KV						
UKUPNO	875	818	93,49	15482	15382	99,35
žene	256	264	103,13	6762	6742	99,70
VKV						
UKUPNO	22	17	77,27	366	357	97,54
žene	1	1	100,00	73	71	97,26
NSS						
UKUPNO	9	9	100,00	277	277	100,00
žene	8	7	87,50	269	269	100,00
SSS						
UKUPNO	972	958	98,56	16883	16826	99,66
žene	514	486	94,55	10334	10297	99,64
VŠS						
UKUPNO	50	60	120,00	727	726	99,86
žene	30	36	120,00	477	479	100,42
VSS						
UKUPNO	424	450	106,13	7036	7110	101,05
žene	269	295	109,67	4793	4836	100,90

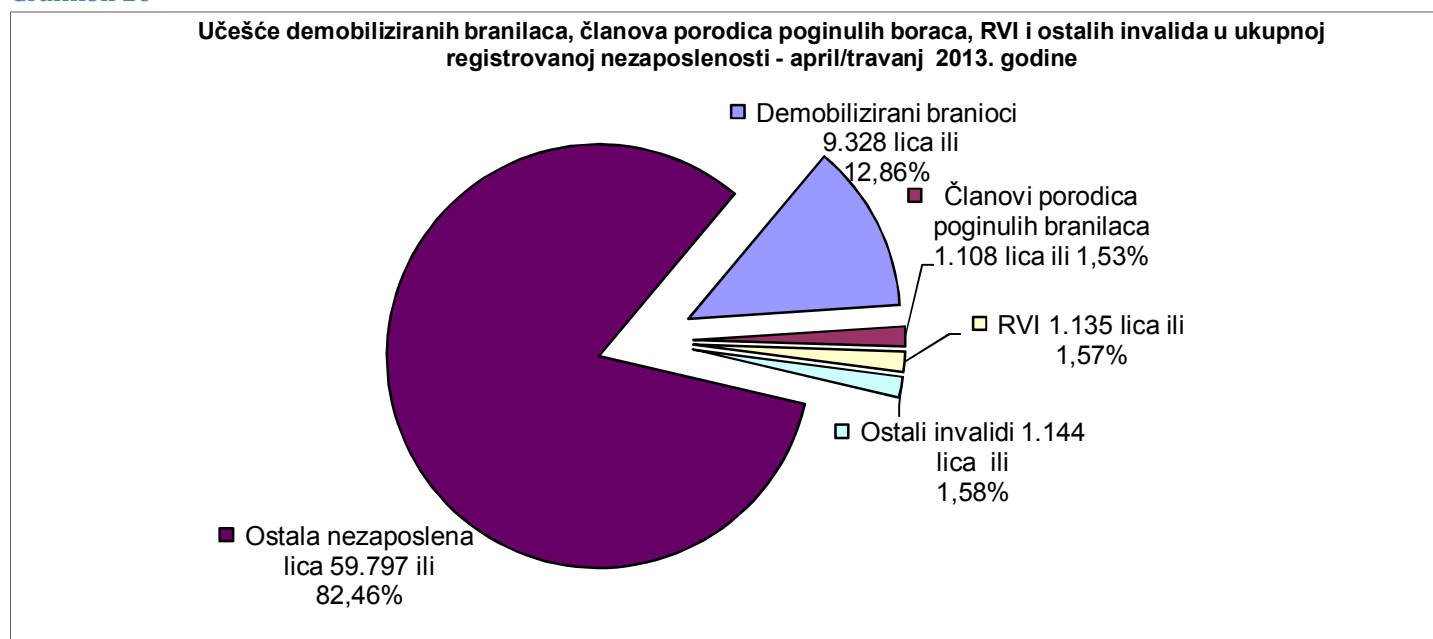
Tabela 18 : Pregled broja korisnika prava po osnovu člana 31. dokup staža -PIO/MIO prema stepenu stručnog obrazovanja i polu

Član 31.	Ukupno	Stepen stručnog obrazovanja							
		VSS	VŠS	SSS	NSS	VKV	KV	PKV	NKV
UKUPNO	194	10	7	48	6	13	56		54
Žena	102	4	1	34	6	1	23		33

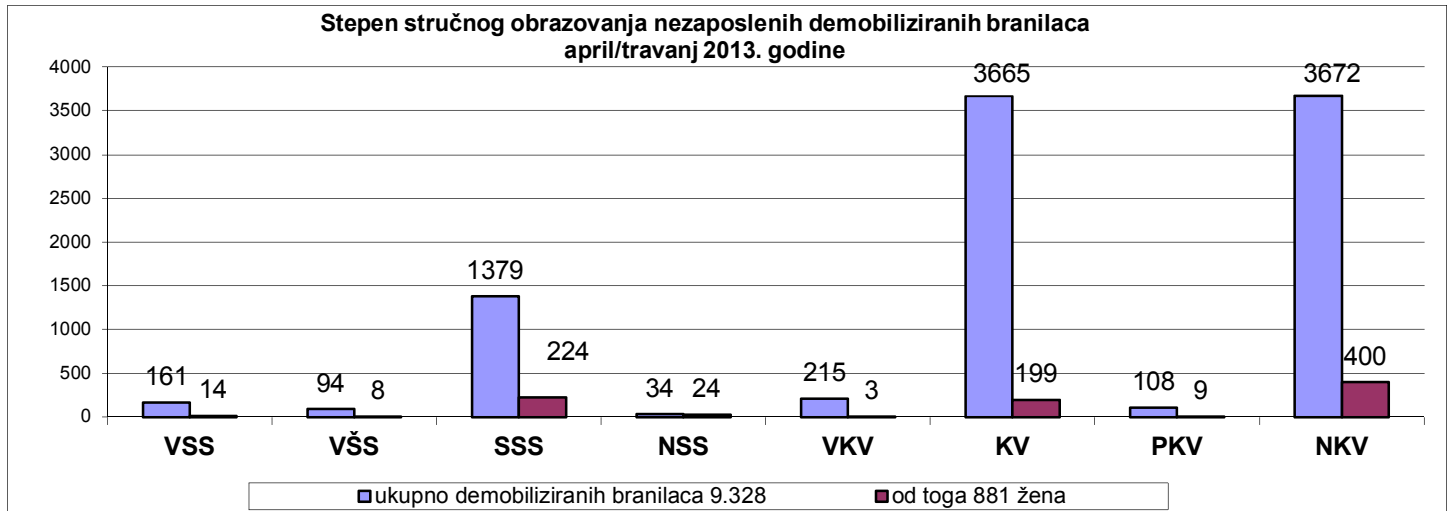
Grafikon 19



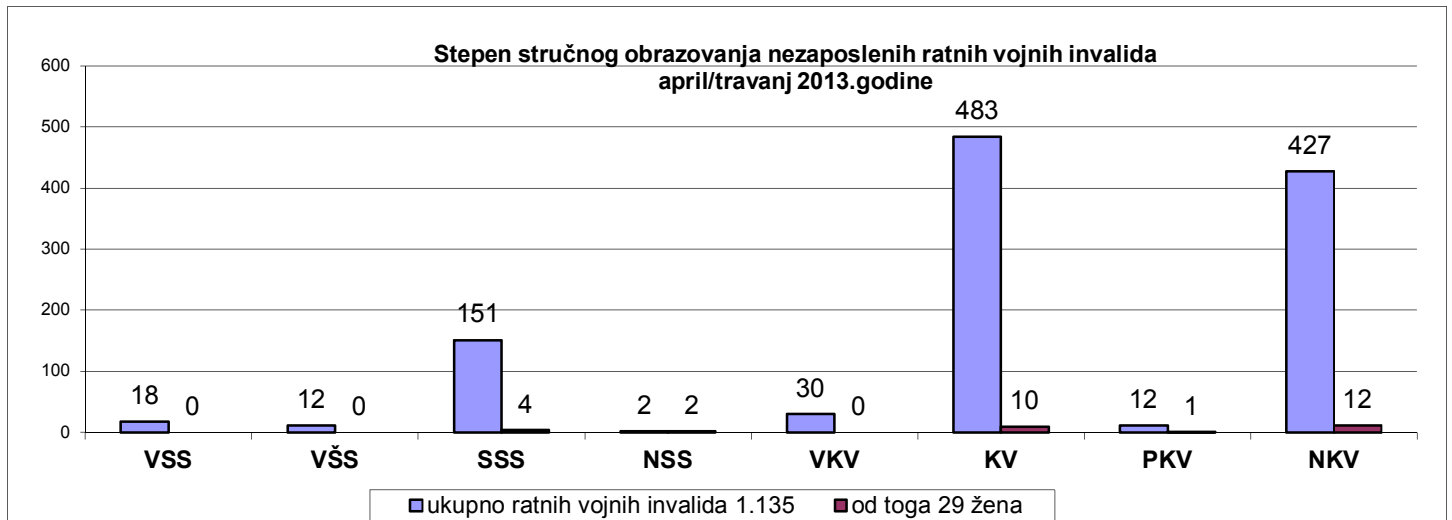
Grafikon 20



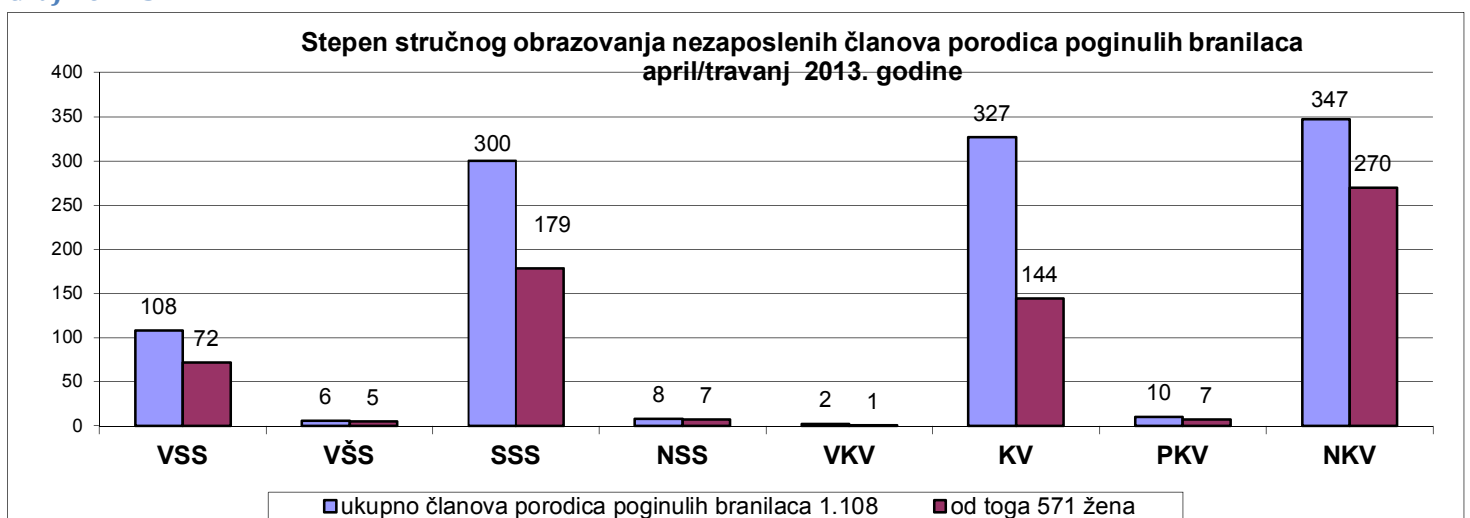
Grafikon 21



Grafikon 22



Grafikon 23



Izvor podataka i metodološka objašnjenja

Izvor podataka o nezaposlenim licima, koji se koriste u izradi Statističkog biltena jesu evidencije biroa za zapošljavanje Javne ustanove "Služba za zapošljavanje Kantona Sarajevo" Sarajevo

Podaci o zaposlenim licima u Kantonu Sarajevo preuzimaju se od Federalnog zavoda za statistiku, osim za tabele 3.3 i 3.4 za koje podatke daje ERC ZIPO.

Podaci se prikupljaju i obrađuju mjesečno i prezentiraju na web stranici Javne ustanove "Služba za zapošljavanje Kantona Sarajevo" Sarajevo.

OBJAŠNJENJE POJMOVA I ZNAKOVA

1. **NEZAPOSLENA LICA** su lica bez zaposlenja, sposobna za rad, starosne dobi od 15 do 65 godina, evidentirana u biroima za zapošljavanje.
2. **LICA KOJA PRVI PUT TRAŽE ZAPOSLENJE** su evidentirana lica u biroima za zapošljavanje koja nisu bila u radnom odnosu.
3. **KORISNICI NOVČANE NAKNADE** su nezaposlena lica evidentirana u općinskim biroima koja su stekla pravo na novčanu naknadu prema odredbama Zakona.
4. **NOVOPRIJAVLJENA NEZAPOSLENA LICA** su registrirana lica u toku izvještajnog mjeseca.
5. **ZAPOSLENI SA EVIDENCIJE JAVNE USTANOVE "SLUŽBA ZA ZAPOS LJAVANJE KANTONA SARAJEVO" Sarajevo** su lica koja su se zaposlila na području Kantona Sarajevo tokom izvještajnog mjeseca, a bila su evidentirana kod Javne ustanove.
6. **POTREBE ZA ZAPOSLENICIMA** iskazuju broj traženih radnika i pripravnika za nepopunjena i novootvorena radna mjesta koja organizacije i poslodavci prijavljuju biroima u toku izvještajnog mjeseca.
7. **REALIZOVANE PRIJAVE O POTREBAMA ZA ZAPOSLENICIMA** iskazuju broj zaposlenih radnika i pripravnika prema izvještaju o zasnivanju radnog odnosa koji poslodavci dostavljaju biroima tokom izvještajnog mjeseca.
8. **PRESTANAK RADA** evidentira se na osnovu prijave o prestanku radnog odnosa koje su organizacije-poslodavci podnijeli biroima za zapošljavanje u toku izvještajnog mjeseca.

ZNAKOVI

- nema pojave
- ... ne raspolaže se podacima
- ' podatak manji od 0,5 date jedinice mjere
- ispravljen podatak
- 1/ napomena ispod teksta ili tabele
- ∅ prosjek
- () procijenjen podatak

SKRAĆENICE

- NK** nekvalifikovani radnik
- PKV** polukvalifikovani radnik
- KV** kvalifikovani radnik
- VKV** visokokvalifikovani radnik
- NSS** niža stručna sprema
- SSS** srednja stručna sprema
- VŠS** viša školska sprema
- VSS** visoka stručna sprema

KS Kanton Sarajevo

Adresar

<p style="text-align: center;">DIREKTOR IGOR KAMOČAJI Tel: 033/ 569-135</p> <p style="text-align: right;">Doke Mazalića broj 3 cen: 033 / 569-100 033 / 251-260 fax: 033 / 204 - 177 e-mail:juszzks@bih.net.ba web:www.juszzks.com.ba</p>				
R. BR.	BIROI	ADRESA / E-mail	TELEFON FAX	ŠEF BIROA
1	2	3	4	5
1.	CENTAR	Mehmeda Spahe br. 12 birocentar@juszzks.com.ba	033/ 225-786 033/ 554-185 fax: 214-438	Hatidža Vručak - Zukanović
2.	HADŽIĆI	Hadželi br.128 birohadzici@juszzks.com.ba	033/ 428-621 fax: 428-620	Salko Kadić
3.	ILIDŽA	Mala aleja br. 2 biroilidza@juszzks.com.ba	033/ 762-670 fax 622-356	Muhamed Smailbegović
4.	ILIJAS	Ivana Franje Jukića br. 4 biroilijas@juszzks.com.ba	033/ 403-350 fax: 400-037	Đenan Nožić
5.	NOVI GRAD	Teheranski trg br. 6-8 biroNovigrad@juszzks.com.ba	033/ 469-812 fax: 473-224	Bajro Biber
6.	NOVO SARAJEVO	Ložionička br. biroNovosarajevo@juszzks.com.ba	033/ 653-217 fax 652-457	Amela Mulać
7.	STARI GRAD	Sime Milutinovića br. 4 birostarigrad@juszzks.com.ba	033/ 557-247 fax: 557-246	Sanela Karović osoba za kontakt
8.	TRNOVO	Trnovo bb birotrnovo@juszzks.com.ba	033/ 439-046	Suad Spahić osoba za kontakt
9.	VOGOŠĆA	Jošanička br. 30 birovogosca@juszzks.com.ba	033/ 424-080 fax 424-081	Džemila Agić

Izdavač:

KANTON SARAJEVO
Javna ustanova
«Služba za zapošljavanje Kantona Sarajevo»
S a r a j e v o

Priprema i obrada
za štampanje:

Sektor za analitičko-planske, ekonomske i informatičke poslove

