

Bosna i Hercegovina
Federacija Bosne i Hercegovine

KANTON SARAJEVO
Javna ustanova "Služba za zapošljavanje
Kantona Sarajevo"- Sarajevo
S a r a j e v o



Bosnia and Herzegovina
Federation of Bosnia and Herzegovina

CANTON SARAJEVO
Public Institution "Employment Service
of Canton Sarajevo" - Sarajevo
S a r a j e v o

BILTEN

STATISTIČKI PREGLED
FEBRUAR/VELJAČA 2015. GODINE

Sarajevo, mart/ožujak 2015. godine

SADRŽAJ

Zapošljavanje i nezaposlenost u Kantonu Sarajevo februar/veljača 2015 godine.....	4
Tabela 1: Stanovništvo, zaposlena lica i registrovana nezaposlena lica u KS.....	5
Tabela 2: Zaposlenost ukupno – Kanton Sarajevo, općine.....	6
Tabela 3: Zaposlenost prema klasifikaciji djelatnosti – Kanton Sarajevo.....	6
Tabela 3.1: Zaposlenost u F BiH po kantonima.....	7
Grafikon 1.....	8
Grafikon 2.....	8
Tabela 3.2 : Stanovništvo, zaposlena lica i registrovana nezaposlena lica u KS.....	8
Grafikon 3:.....	9
Tabela 3.3 : Zaposlenost u Kantonu Sarajevo prema podacima Federalnog zavoda PIO/MIO po područjima i odjeljcima SKD.....	10
Tabela 3.4 : Zaposlenost u Kantonu Sarajevo prema podacima Federalnog zavoda PIO/MIO po općinama.....	12
Posredovanje Javne ustanove “Služba za zapošljavanje Kantona Sarajevo” Sarajevo	13
Tabela 4 : Kanton Sarajevo, općinski biroi.....	13
Tabela 5 : Ukupno, učešće žena, indexi	13
Registrovana nezaposlenost u KS.....	13
Tabela 6 : Ukupno Kanton Sarajevo, općinski biroi	13
Tabela 7 : Registrovana nezaposlena lica u Kantonu Sarajevo (općinski biroi, pol i kvalifikacija)	14
Grafikon 4 :	15
Grafikon 5 :	15
Grafikon 6 :	15
Grafikon 7:.....	15
Grafikon 8:.....	16
Grafikon 9:.....	16
Grafikon 10:	16
Grafikon 11:.....	17
Grafikon 12:	17
Grafikon 13:	18
Grafikon 14:	18
Grafikon 15:	19
Grafikon 16:	19
Registrovana nezaposlenost u KS:.....	20

Tabela 8: Ukupno, učešće žena, indexi	20
Tabela 9: Stepen stručnog obrazovanja	20
Grafikon 17:	20
Grafikon 18:	20
Registrovana nezaposlenost:	21
Tabela 10: Demobilizirani branioци, članovi porodica poginulih branilaca, ratni vojni invalidi, ostali invalidi – općinski biroi	21
Tabela 11: Demobilizirani branioци, članovi porodica poginulih branilaca, ratni vojni invalidi, ostali invalidi – stepen str. obrazovanja, pol	21
Tabela 12: Registrovana nezaposlenost – općinski biroi, učešće žena, indexi	22
Tabela 13: Registrovana nezaposlenost i zapošljavanje u KS	22
Tabela 14: Pregled broja izdatih radnih dozvola stranim državljanima i licima bez državljanstva prema stepenu stručnog obrazovanja i polu	22
Posredovanje u zapošljavanju:	23
Tabela 15: Učešće žena, indexi. Ponuda radne snage prema evidenciji biroa za zapošljavanje	23
Promjene u evidenciji:	23
Socijalna sigurnost nezaposlenih lica:	24
Tabela 16: Korisnici novčane naknade i zdravstvenog osiguranja:	24
Tabela 17: Korisnici novčane naknade i zdravstvenog osiguranja, stepen stručnog obrazovanja i polna struktura	24
Tabela 18: Pregled broja korisnika prava po osnovu člana 31. dokup staža -PIO/MIO prema stepenu stručnog obrazovanja i polu	25
Grafikon 19 :.....	25
Grafikon 20 :.....	25
Grafikon 21 :.....	26
Grafikon 22:	26
Grafikon 23:	26
Izvor podataka i metodološka objašnjenja:	27
Adresar:	28

Zapošljavanje i nezaposlenost u Kantonu Sarajevo

februar/veljača 2015. godine

Zaposlenost

Prema podacima Federalnog zavoda za statistiku u januaru/siječnju 2015. godine na području Kantona Sarajevo bilo je zaposleno 125.568 radnika, što je u odnosu na ukupan broj zaposlenih u decembru/prosinцу 2014. manje za 353 radnika ili 0,28%.

Posredovanje u zapošljavanju

U februaru/veljači 2015. godine sa evidencije «Službe za zapošljavanje Kantona Sarajevo» - Sarajevo **zaposleno je 1.120 lica**; VSS-337, VŠS-22, SSS-387, NSS-1, VKV-6, KV-282, PKV-0 i NKV-85 što je za **25 lica više** u odnosu na prethodni mjesec.

Odjave sa evidencije nezaposlenih

U skladu sa Zakonom o posredovanju u zapošljavanju i socijalnoj sigurnosti nezaposlenih osoba (zapošljavanje, nejavljanje, penzionisanje, preseljenje, itd), **brisan je 1.644 lica** ili **2,29%** od ukupnog broja registrovanih nezaposlenih, što je za **6 lica više** u odnosu na januar/siječanj 2015. godine.

Prijave na evidenciju nezaposlenih

Tokom februara/veljače 2015. godine **na evidenciju Službe prijavljeno je 1.553 lica** ili 580 lica manje u odnosu na januar/siječanj 2015. godine. Od ukupnog broja novoprijavljenih lica 1.326 je stručnih lica ili 85,38% i 227 nestručnih lica ili 14,62%.

Najveći broj novoprijavljenih nezaposlenih lica evidentiran je u biroima Novi Grad (441 ili 28,40%), Ilidža (250 ili 16,10%) Novo Sarajevo (212 ili 13,65%) i Centar (205 ili 13,20%) .

Nezaposlenost

U Kantonu Sarajevo na evidenciji Službe krajem februara/veljače registrovano je **71.819** nezaposlenih lica, što je za 91 lice ili 0,13% manje u odnosu na januar/siječanj 2015. godine. Udio nezaposlenih žena u istom mjesecu je 43.023 odnosno 59,90%.

Najveći broj registrovanih nezaposlenih lica evidentiran je u općinama Novi Grad (20.080 ili 27,96%), Ilidža (11.767 ili 16,38%), Novo Sarajevo (8.625 ili 12,01%) i Centar (7.804 ili 9,87%).

Učešće **stručnih lica** u ukupnom broju nezaposlenih iznosi 51.044 ili 71,07%, od čega sa VSS 8.344 ili 11,62%, VŠS 844 ili 1,18%, SSS 21.722 ili 30,25%, VKV 378 ili 0,52% i KV 19.756 ili 27,50% a **nestručnih** 20.775 ili 28,93%, od čega NKV 20.045 ili 27,91% PKV 381 ili 0,53 i NSS 349 ili 0,49%.

Broj nezaposlenih **lica koja prvi put traže** zaposlenje, u ukupnom broju registrovanih, je **27.159, odnosno 37,82%**. Od toga je stručnih lica 17.250 ili 63,51%, a nestručnih 9.909 ili 36,49%.

Od ukupnog broja registrovanih nezaposlenih lica u navedenom periodu **učešće demobiliziranih branilaca** iznosi 8.067 ili 11,23%, ratnih vojnih invalida 823 ili 1,15%, članova porodica poginulih branilaca, 1.005 ili 1,40% i ostalih invalida (civilne žrtve rata, kategorizovana omladina...) 1.102 ili 1,53%.

Socijalna sigurnost nezaposlenih

Novčanu naknadu, u skladu sa Zakonom o posredovanju u zapošljavanju i socijalnoj sigurnosti nezaposlenih osoba, u februaru/veljači 2015. godine koristilo je 2.803 lica ili 3,90% od ukupnog broja evidentiranih nezaposlenih. Broj korisnika novčane naknade manji je za 19 lica ili 0,67% u odnosu na prethodni mjesec. U istom mjesecu novčanu naknadu, osim evidentiranih nezaposlenih osoba u Kantonu Sarajevo, koristila su i 24 lica sa područja općina koje ne pripadaju Kantonu Sarajevo.

Zdravstveno osiguranje u februaru/veljači koristilo je 53.931 nosioca osiguranja (75,09% od ukupnog broja evidentiranih nezaposlenih) i 24.750 članova domaćinstava. Broj korisnika prava na zdravstveno osiguranje (nosioca osiguranja) veći je za 52 lica ili 0,10% u odnosu na januar/siječanj 2015. godine.

Pravo na uplatu doprinosa za PIO/MIO - dokup staža na osnovu člana 31. Zakona o posredovanju u zapošljavanju i socijalnoj sigurnosti nezaposlenih osoba u februaru/veljači 2015. godine koristilo je 184 lica: 12 sa VSS, 7 sa VŠS, 35 sa SSS, 4 lica sa NSS, 5 lica sa VKV stručnom spremom, 57 lica sa KV spremom i 64 lica sa NKV stručnom spremom.

Zapošljavanje stranaca

U februaru/veljači 2015. godine Služba je izdala **54 radne dozvole** stranim državljanima i licima bez državljanstva i to: 32 za lica sa VSS, 1 za lica sa VŠS, 16 za lica sa SSS, 1 za lica sa KV stručnom spremom, 2 za lica sa P KV stručnom spremom, 2 za lica sa KV stručnom spremom.

Stanovništvo, zaposlena lica i registrovana nezaposlena lica u KS ¹

Tabela 1:

	STANOVNIŠTVO (30.06.2014.) ¹				ZAPOSENA LICA ¹ (31.01.2015.)	REGISTROVANA NEZAPOSENA LICA (28.02. 2015.)	% UČEŠĆA REGISTROVANIH NEZAPOSLENIH LICA U BROJU RADNO AKTIVNOG STANOVNIŠTVA (od 15 do 65)
	UKUPNO	Po godinama starosti					
		0 - 14	15 - 64	65 i preko			
1	2	3	4	5	6	7	8
CENTAR	68.711	9.648	46.189	12.874	39.564	7.804	16,90
HADŽIĆI	22.983	4.298	15.720	2.965	3.913	5.766	36,68
ILIDŽA	62.572	11.038	42.220	9.314	16.820	11.767	27,87
ILIJAS	19.874	4.342	12.578	2.954	3.318	5.412	43,03
NOVI GRAD	126.179	19.310	88.078	18.791	23.611	20.080	22,80
NOVO SARAJEVO	73.749	10.252	48.798	14.699	23.862	8.625	17,67
STARI GRAD	41.749	6.454	28.279	7.016	9.719	6.460	22,84
VOGOŠĆA	26.406	4.888	17.919	3.599	4.446	5.405	30,16
TRNOVO	2.628	182	1.675	771	315	500	29,85
KANTON SARAJEVO Ukupno	444.851	70.412	301.456	72.983	125.568	71.819	23,82
FEDERACIJA BiH	2.336.722	390.115	1.611.718	334.889	445.788	393.787	24,43
% UČEŠĆA KS U FBiH	19,04	18,05	18,70	21,79	28,17	18,24	

¹ Podaci Federalnog zavoda za statistiku

Zaposlenos Ukupno – Kanton Sarajevo, općine ² Tabela 2:

	BROJ ZAPOSLENIH			INDEX	
	XII 2013.	XII 2014.	I 2015.	I 2015.	I 2015.
				XII 2013.	XII 2014.
KS UKUPNO ²	123.497	125.921	125.568	101,68	99,72
Hadžići	3.882	4.016	3.913	100,80	97,44
Iliđža	17.723	17.226	16.820	94,90	97,64
Ilijaš	2.367	2.551	3.318	140,18	130,07
Vogošća	3.978	4.268	4.446	111,76	104,17
Trnovo	316	314	315	99,68	100,32
UKUPNO GRAD	95.231	97.546	96.756	101,60	99,19
Centar	39.957	40.940	39.564	99,02	96,64
Novi Grad	22.203	23.257	23.611	106,34	101,52
Novo Sarajevo	23.400	23.493	23.862	101,97	101,57
Stari Grad	9.671	9.856	9.719	100,50	98,61

Zaposlenost prema klasifikaciji djelatnosti – Kanton Sarajevo³ Tabela 3:

DJELATNOST' ²	BROJ ZAPOSLENIH			INDEX	
	XII 2013.	XII 2014.	I 2015.	I 2015.	I 2015.
				XII 2013.	XII 2014.
KS UKUPNO ²	123.497	125.921	125.568	101,68	99,72
A - Poljoprivreda, šumarstvo i ribolov	889	919	827	93,03	89,99
B - Vađenje ruda i kamena	140	198	163	0,00	0,00
C - Prerađivačka industrija;	12.155	12.950	12.730	104,73	98,30
D - Proizvodnja i snabdijevanje električnom energijom, plinom, parom i klimatizacija	2.011	2.008	2.019		100,55
E - Snabdijevanje vodom; uklanjanje otpadnih voda, upravljanje otpadom te djelatnost sanacije okoliša	2.433	2.395	2.422	99,55	101,13
F - Građevinarstvo	6.370	6.344	5.754	90,33	90,70
G - Trgovina na veliko i malo; popravka motornih vozila i motocikala i dr.	23.909	24.085	23.822	99,64	98,91
H - Prijevoz i skladištenje	7.429	7.751	7.768	104,56	100,22
I - Djelatnost pružanja smještaja te pripreme i usluživanja hrane (hotelijerstvo i ugostiteljstvo)	5.697	6.027	5.836	102,44	96,83
J - Informacije i komunikacije	6.971	7.489	7.634	109,51	101,94
K - Finansijske djelatnosti i djelatnosti osiguranja	5.457	5.571	5.540	101,52	99,44
L - Poslovanje nekretninama	871	988	1.271	145,92	128,64
	74.332	76.725	75.786	101,96	98,78
M - Stručne, naučne i tehničke djelatnosti	6.584	6.813	6.746	102,46	99,02
N - Administrativne i pomoćne uslužne djelatnosti	2.615	2.922	3.345	127,92	114,48
O - Javna uprava i odbrana; obavezno socijalno osiguranje	15.318	15.629	15.817	103,26	101,20
P - Obrazovanje	9.718	10.093	10.101	103,94	100,08
Q - Djelatnost zdravstveni i socijalne zaštite	8.966	9.231	9.404	104,89	101,87
R - Umjetnost, zabava i rekreacija	1.658	1.763	1.694	102,17	96,09
S - Ostale uslužne djelatnost	2.501	2.745	2.675	106,96	97,45
T - Djelat. domać. kao poslodavaca; djela. domać. koja proiz. raz. dobra i obavljaju raz. usluge za vl. potreb					
00 - Nerasp. po djelatnostima KD	1.805			0,00	#DIV/0!
	49.165	49.196	49.782	101,25	101,19

² Podaci Federalnog zavoda za statistiku.³ Nisu uključeni zaposleni u vojsci, kao ni zaposleni u obrtu i slobodnim profesijama.

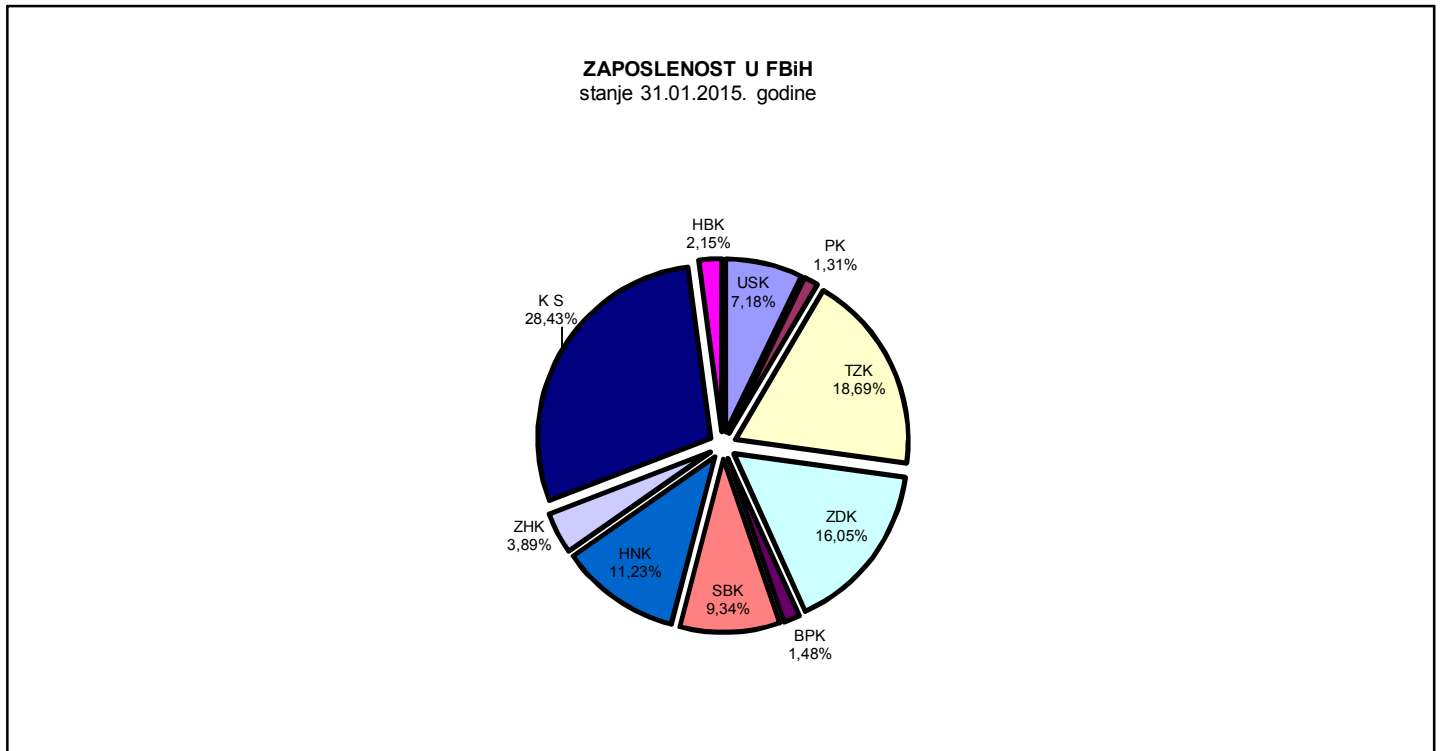
Zaposlenost u F BiH po kantonima⁴ Tabela 3.1:

BROJ ZAPOSLENIH STANJE 31.01.2015. GODINE											
KLASIFIKACIJA DJELATNOSTI	USK	PK	TZK	ZDK	BPK	SBK	HNK	ZHK	KS	K 10	FBiH
	31.449	5.745	81.807	70.285	6.483	40.871	49.158	17.028	125.568	9.394	437.788
A - Poljoprivreda, šumarski i ribolov.	1.007	132	991	1.505	89	1.295	653	117	827	938	7.554
B - Vađenje rude i kamena	135	19	7.023	4.831	0	932	118	160	163	101	13.482
C - Prerađivačka industrija	4.614	1.199	19.057	22.030	3.095	11.821	6.239	2.859	12.730	966	84.610
D - Proizvodnja i snadbijevanje el., plinom, parom i klimatizacija	438	101	1.906	1.684	59	674	1.832	65	2.019	267	9.045
E - Snadbijevanje vodom; uklanjanje otpadnih voda, upravljanje otpadom te djelatnost sanacije okoliša	893	80	1.325	1.182	93	612	980	204	2.422	214	8.005
F - Građevinarstvo	1.509	174	4.428	2.976	165	1.276	2.226	1.135	5.754	473	20.116
G - Trgovina na veliko i malo; popravka motornih vozila i motocikala	6.684	1.404	12.964	9.445	617	8.487	8.996	5.486	23.822	1.591	79.496
H - Prijevoz i skladištenje	1.027	197	5.207	3.693	199	1.417	2.528	608	7.768	320	22.964
I - Djelatnost pružanja smještaja te pripreme i usluživanja hrane (hotelijerstvo i ugostiteljstvo)	1.770	325	2.950	2.764	211	1.874	3.265	677	5.836	556	20.228
J - Informacije i komunikacije	827	105	1.196	771	113	430	1.440	345	7.634	168	13.029
	18.904	3.736	57.047	50.881	4.641	28.818	28.277	11.656	68.975	5.594	278.529
K - Financijske djelatnosti, djelatnosti osiguranja	550	63	1.321	892	85	292	1.297	207	5.540	103	10.350
L - poslovanje nekretninama	75	0	210	148	0	58	101	129	1.271	14	2.006
M - Stručne, naučne i tehničke djelatnosti	782	89	2.022	1.377	54	439	1.463	543	6.746	132	13.647
N - Administrativne i pomoćne uslužne djelatnosti	307	29	756	676	50	182	2.571	113	3.345	33	8.062
O - Javna uprava i odbrana; obavezno socijalno osiguranje	3.272	848	5.171	4.408	764	3.008	4.782	1.397	15.817	1.519	40.986
P - Obrazovanje	4.453	570	7.833	6.730	456	4.025	4.412	1.558	10.101	1.143	41.281
Q - Djelatnosti zdr. i soc. zaštite	2.398	348	6.084	4.227	380	3.011	4.025	495	9.404	722	31.094
R - Umjetnost, zabava i rekreacija	266	11	463	362	11	675	1.619	796	1.694	27	5.924
S - Ostale uslužne djelatnosti	442	51	900	584	42	363	611	134	2.675	107	5.909
T - Djelat. domać. kao poslodavaca; djelat. domać. koja proizvode različita dobra i obavljaju raz. usluge za vl. potrebe	0	0	0	0	0	0	0	0	0	0	0
00 - Neraspoređeno po djel. KD	0	0	0	0	0	0	0	0	0	0	0
	12.545	2.009	24.760	19.404	1.842	12.053	20.881	5.372	56.593	3.800	159.259

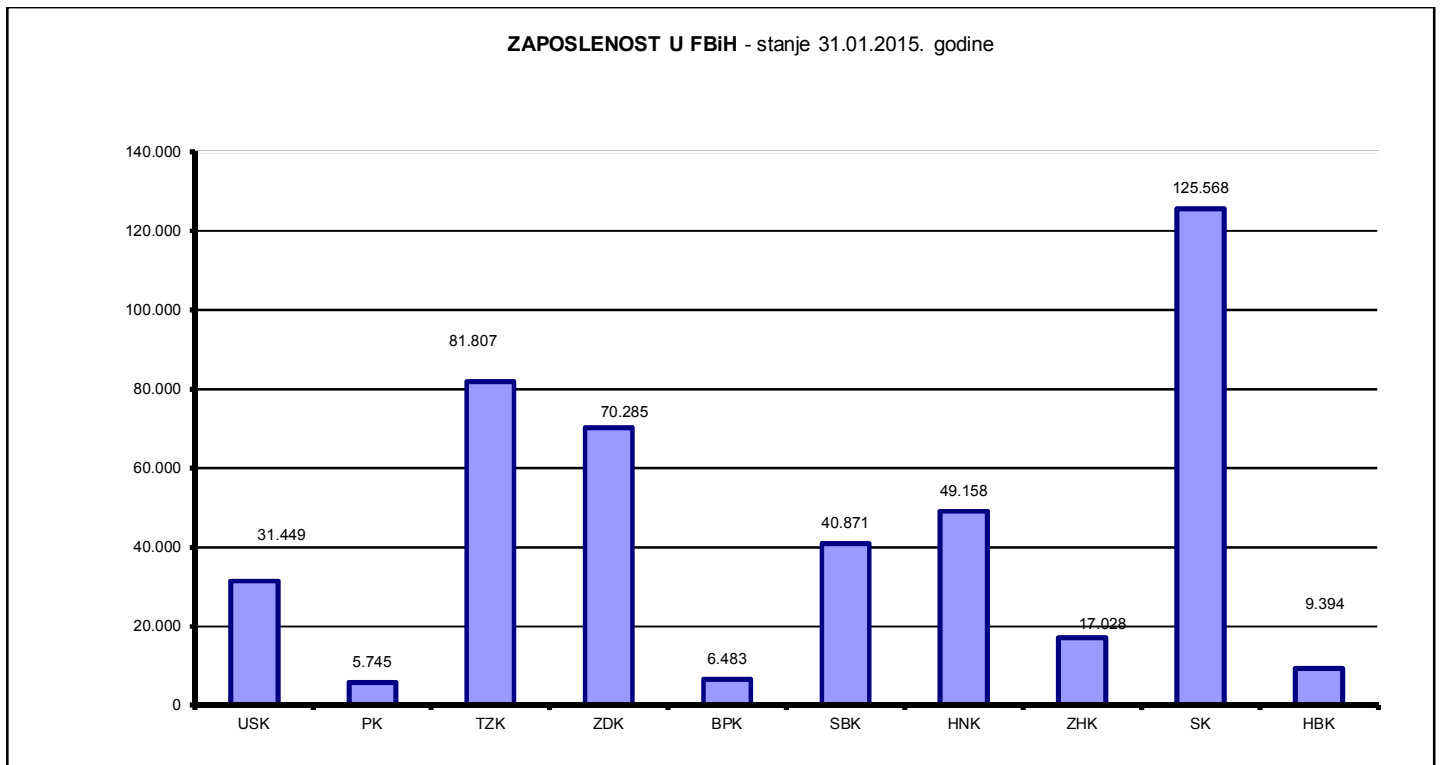
Podaci Federalnog zavoda za statistiku.

⁴ Nisu uključeni zaposleni u vojsci, kao ni zaposleni u obrtu i slobodnim profesijama.

Grafikon 1:



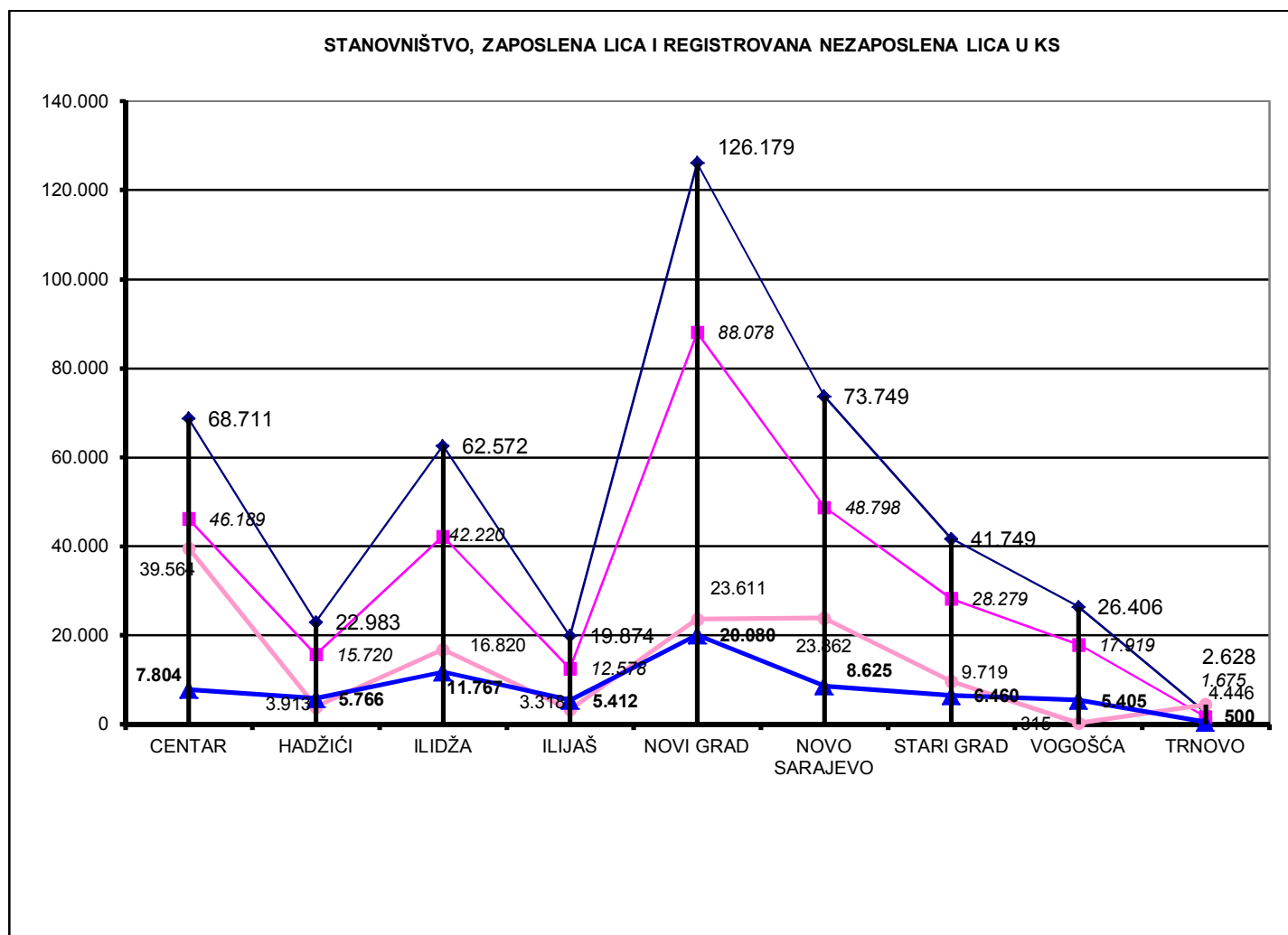
Grafikon 2:



Stanovništvo, zaposlena lica i registrovana nezaposlena lica u KS Tabela 3.2:

	CENTAR	HADŽIĆI	ILIDŽA	ILIJAS	NOVI GRAD	NOVO SARAJEVO	STARI GRAD	VOGOŠĆA	TRNOVO	KANTON SARAJEVO
Broj stanovnika procjena (stanje 30.06.2014.)	68.711	22.983	62.572	19.874	126.179	73.749	41.749	26.406	2.628	444.851
Radno aktivno stanovništvo (15 - 64)	46.189	15.720	42.220	12.578	88.078	48.798	28.279	17.919	1.675	301.456
Broj zaposlenih (stanje 31.01.2015.)	39.564	3.913	16.820	3.318	23.611	23.862	9.719	315	4.446	125.568
Registrovana nezaposlena lica (stanje 28.02. 2015.)	7.804	5.766	11.767	5.412	20.080	8.625	6.460	5.405	500	71.819

Grafikon 3:



Zaposlenost u Kantonu Sarajevo prema podacima Federalnog zavoda PIO/MIO po područjima i odjeljcima SKD

Tabela 3.3:

		VII 2014	VIII 2014	IX 2014	X 2014	XI 2014	XII 2014	I 2015	II 2015
A	Poljoprivreda, lov i šumarstvo	1149	1149	1148	1163	1179	1168	1142	1130
1	Poljoprivreda, lov i odgovarajuće uslužne djelatnosti	657	657	657	671	686	683	655	644
2	Šumarstvo i šumarske usluge	492	492	491	492	493	485	487	486
B	Ribarstvo	0	0	0	0	0	0	0	0
5	Ribarstvo, mrijestilište i ribnjaci, usluge u ribarstvu	0	0	0	0	0	0	0	0
C	Rudarstvo	40	40	44	45	42	42	42	42
10	Vađenje ugljena i treseta	0	0	0	0	0	0	0	0
11	Vađenje sirove nafte i zem.gasa,uslužne djelat.vezane za isto	1	1	1	1	1	1	1	1
13	Vađenje ruda metala	0	0	0	0	0	0	0	0
14	Vađenje ostalih ruda i kamena	39	39	43	44	41	41	41	41
D	Prerađivačka industrija	12314	12136	12018	11911	11862	11804	11643	11581
15	Proizvodnja hrane i pića	3574	3571	3523	3494	3486	3463	3415	3391
16	Proizvodnja duhanskih proizvoda	317	314	312	309	306	306	305	301
17	Proizvodnja tekstila	345	345	342	334	349	349	346	339
18	Proizvodnja odjeće, dorada i bojenje krzna	325	318	316	318	319	323	314	311
19	Proizvodnja kože, izrada galanterije i obuće	303	304	302	304	300	301	292	292
20	Prerada drveta i proizvodnja proizvoda od drveta, osim namještaja	596	495	496	482	468	456	455	457
21	Proizvodnja celuloze, papira i proizvoda od papira	33	33	33	33	33	33	32	32
22	Izdavačka i štamparska djelatnost	1159	1147	1131	1132	1127	1118	1087	1080
23	Proizvodnja koksa, naftnih derivata i nukl. goriva	0	0	0	0	0	0	0	0
24	Proizvodnja hemikalija i hemijskih proizvoda	790	773	761	754	750	749	751	749
25	Proizvodnja proizvoda od gume i plastičnih masa	368	368	364	366	369	371	374	366
26	Proizvodnja ostalih nemetalnih mineralnih proizvoda	571	567	564	559	567	560	564	565
27	Proizvodnja metala	203	204	201	201	202	201	194	194
28	Proizvodnja proizvoda od metala, osim mašina/strojeva	1168	1159	1158	1121	1094	1093	1064	1052
29	Proizvodnja mašina/strojeva i uređaja d.n.	564	559	544	539	533	526	506	510
30	Proizvodnja kancelarijskih mašina/strojeva i računara/kompjutera	242	244	245	245	247	250	250	268
31	Proizvodnja elektr.mašina/strojeva i aparata.d.n.	391	392	391	387	381	385	382	379
32	Proizvodnja komunikacijskih aparata i opreme	23	23	22	22	22	22	22	21
33	Proizvodnja medicinskih, preciznih i optičkih instrumenata, satova	275	272	269	267	268	262	255	251
34	Proizvodnja motornih vozila, prikolica i poluprikolica	428	425	422	420	417	414	421	419
35	Proizvodnja ostalih prijevoznih sredstava	6	6	4	4	4	4	4	4
36	Proizvodnja namještaja, prerađivačka industrija.d.n.	394	397	400	398	401	400	396	397

3	Reciklaža	239	220	218	222	219	218	214	203
7									
E	Snabdijevanje električnom energijom, gasom i vodom	3014	3009	3011	3008	2993	2987	2950	2943
4	Snabdijevanje električnom energijom gasom, parom i toplom vodom	1977	1977	1980	1980	1979	1974	1947	1945
4	Sakupljanje, prečišćavanje i distribucija vode	1037	1032	1031	1028	1014	1013	1003	998
1									
F	Građevinarstvo	6481	6527	6474	6477	6459	6335	6211	6164
4	Građevinarstvo	6481	6527	6474	6477	6459	6335	6211	6164
5									
G	Trgovina; popravak motornih vozila, motocikala te predmeta za vlastitu upotrebu i domaćinstvo	22256	22191	21816	21868	21740	21602	21302	21397
5	Trgovina motornim vozilima i motociklima, održavanje i popravak; trgovina na malo gorivima	1734	1733	1730	1725	1722	1722	1690	1680
0									
5	Trgovina na veliko i posred. u trgovini, osim trgovine motornim vozilima	12338	12318	12037	12180	12109	12019	11865	12035
1									
5	Trgovina na malo, osim trg. motor. vozil. i motoc., popr. predm. za vl. upot.	8184	8140	8049	7963	7909	7861	7747	7682
2									
H	Ugostiteljstvo	4285	4266	4230	4187	4142	4094	3989	3968
5	Ugostiteljstvo	4285	4266	4230	4187	4142	4094	3989	3968
5									
I	Saobraćaj, skladištenje i veze	10478	10476	10486	10505	10501	10471	10411	10390
6	Kopneni prevoz, cjevovodni transport	5184	5187	5198	5232	5228	5233	5199	5168
0									
6	Pomorski i riječni prevoz	7	7	7	7	7	7	7	7
1									
6	Vazdušni saobraćaj	108	107	106	105	104	103	101	101
2									
6	Prateće i pomoćne djelatnosti u saobraćaju i djelatnost putničkih agencija	1638	1639	1632	1612	1619	1602	1608	1617
3									
6	Poštanske aktivnosti i telekomunikacije	3541	3536	3543	3549	3543	3526	3496	3497
4									

ZAPOSLENOST U KANTONU SARAJEVO PREMA PODACIMA FEDERALNOG ZAVODA PIO/MIO PO PODRUČJIMA I ODJELJCIMA SKD

TABELA 3.3 Nastavak

		VII 2014	VIII 2014	IX 2014	X 2014	XI 2014	XII 2014	I 2015	II 2015
J	Finansijsko posredovanje	5368	5355	5340	5329	5256	5247	5204	5162
6	Finansijsko posredovanje, osim osiguranja i penzijskih fondova	4137	4123	4108	4100	4041	4039	3997	3962
5									
6	Osiguranje i penzijski/mirovinski fondovi, osim obaveznog socijalnog osiguranja	1012	1011	1011	1009	998	993	992	986
6	Pomoćne djelatnosti u finansijskom posredovanju	219	221	221	220	217	215	215	214
7									
K	Poslovanje nekretninama, iznajmljivanje i poslovne usluge	10922	10851	10794	10750	10668	10625	10503	10458
7	Poslovanje nekretninama	1039	1000	1005	1006	1013	999	972	975
0									
7	Iznajmljivanje mašina i opreme, bez rukovaoca; i preredm. za ličnu upotrebu	180	178	175	172	168	168	167	168
1									
7	Računarske/kompjuterske i srodne aktivnosti	1306	1297	1270	1255	1258	1251	1253	1241
2									
7	Istraživanje i razvoj	477	479	474	469	465	465	456	445
3									
7	Ostale poslovne djelatnosti	7920	7897	7870	7848	7764	7742	7655	7629
4									
L	Javna uprava i odbrana; obavezno socijalno osiguranje	21588	21613	21655	21699	21714	21797	21752	21730
7	Javna uprava i odbrana; obavezno socijalno osiguranje	21588	21613	21655	21699	21714	21797	21752	21730
5									
M	Obrazovanje	10058	9398	10002	10088	10099	10100	9901	10019
8	Obrazovanje	10058	9398	10002	10088	10099	10100	9901	10019
0									
N	Zdravstvena i socijalna zaštita	9582	9609	9603	9585	9569	9526	9481	9463
8	Zdravstvena i socijalna zaštita	9582	9609	9603	9585	9569	9526	9481	9463

5									
0	Ostale javne, društvene, socijalne i lične uslužne djelatnosti	9939	9900	9865	9800	9771	9714	9632	9621
90	Uklanjanje otpadnih voda, odvoz smeća i slično	1198	1195	1192	1194	1193	1200	1199	1201
	Ostalo	8741	8705	8673	8606	8578	8514	8433	8420
91	Djelatnost organizacija na bazi ućlanjenja, d.n.	1993	1986	1984	1962	1962	1935	1911	1886
92	Rekreativne, kulturne i sportske djelatnosti	3752	3734	3719	3700	3688	3671	3653	3664
93	Ostale uslužne djelatnosti	1305	1302	1291	1273	1262	1244	1224	1225
95	Privatna domaćinstva sa zaposlenim osobama	4	4	4	4	4	4	4	4
99	Eksteritorijalne organizacije i tijela	1120	1121	1125	1122	1124	1124	1113	1117
0	Nepoznata djelatnost	567	558	550	545	538	536	528	524
	UKUPNO	127.474	126.520	126.486	126.415	125.995	125.512	124.163	124.068

Izvor podataka: ERC ZIPOTabela

Zaposlenost u Kantonu Sarajevo prema podacima Federalnog zavoda PIO/MIO, po općinama

Tabela 3.4:

	XII 2014.	I 2015.	II 2015.	INDEX	
				II 2015.	II 2015.
				XII 2014.	I 2015.
KS UKUPNO	125.512	124.163	124.068	98,85	99,92
Hadžići	2.931	2.891	2.892	98,67	100,03
Iliđža	15.647	15.417	15.615	99,80	101,28
Ilijaš	2.147	2.118	2.126	99,02	100,38
Vogošća	3.506	3.457	3.458	98,63	100,03
Trnovo	160	154	156	97,50	101,30
UKUPNO GRAD	101.121	100.126	99.821	98,71	99,70
Centar	41.186	40.833	40.792	99,04	99,90
Novi Grad	21.600	21.300	21.195	98,13	99,51
Novo Sarajevo	23.602	23.364	23.266	98,58	99,58
Stari Grad	14.733	14.629	14.568	98,88	99,58

Posredovanje Javne ustanove "Služba za zapošljavanje Kantona Sarajevo" Sarajevo

Kanton Sarajevo, općinski biroi Tabela 4:

	Podnijete prijave o slob. rad. mjestima	Realizovane prijave	Zaposleni sa evidencije nezaposlenih lica	Prestanak radnog odnosa
KS UKUPNO	98	18	1120	307
Hadžići	2	2	79	22
Ilidža	0	0	160	34
Ilijaš	1	0	60	22
Vogošća	6	4	82	11
Trnovo	0	0	9	2
UKUPNO GRAD	89	12	730	216
Centar	12	12	131	42
Novi Grad	0	0	315	93
Novo Sarajevo	34	0	181	41
Stari Grad	43	0	103	40

Ukupno, učešće žena, indexi Tabela 5:

	UKUPNO		INDEX	ŽENE		INDEX
	I	II	II	I	II	II
	2015.	2015.	I	2015.	2015.	I
Podnijete prijave o potrebama za radnic.	148	98	66,22	10	15	150,00
Real. prijave o slobodn- im radnim mjestima	21	18	85,71	9	11	122,22
Zapos. sa evidencije nezaposlenih lica	1095	1120	102,28	539	603	111,87
Prestan. rad. odnosa	405	307	75,80	209	156	74,64

Registrovana nezaposlenost u KS

Ukupno Kanton Sarajevo, općinski biroi Tabela 6:

	Nezaposlena lica	Prvi put traže zaposlenje	Novoprijavljena lica u toku mjeseca
KS UKUPNO	71.819	27.159	1.553
Hadžići	5.766	2.698	104
Ilidža	11.767	4.155	250
Ilijaš	5.412	2.860	91
Vogošća	5.405	2.238	92
Trnovo	500	183	10
UKUPNO GRAD	42.969	15.025	1.006
Centar	7.804	2.628	205
Novi Grad	20.080	7.248	441
Novo Sarajevo	8.625	2.718	212
Stari Grad	6.460	2.431	148

Registrovana nezaposlena lica u Kantonu Sarajevo općinski biroi, spol i stepen stručnog obrazovanja Tabela 7:

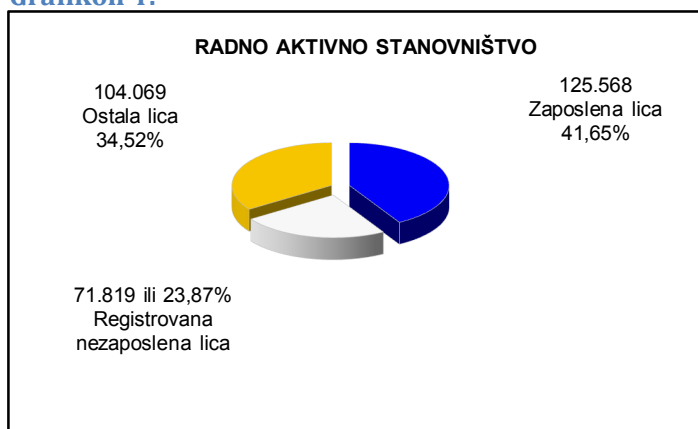
		UKUPNO	CENTAR	HADŽIĆI	ILIDŽA	ILJIAŠ	NOVI GRAD	NOVO SARAJEVO	STARI GRAD	VOGOŠĆA	TRNOVO
Stanje	31.12.2007.	65.344	7.121	5.440	10.407	4.873	18.029	7.946	6.097	5.028	403
	31.12.2008.	62.475	6.872	5.043	10.025	4.797	17.177	7.525	5.926	4.687	423
	31.12.2009.	66.299	7.270	5.271	10.552	5.040	18.387	8.029	6.378	4.930	442
	31.12.2010.	68.907	7.596	5.556	10.855	5.181	19.104	8.436	6.573	5.130	476
	31.12.2011.	69.842	7.697	5.642	11.129	5.270	19.283	8.641	6.493	5.217	470
	31.12.2012.	73.018	8.023	5.705	11.662	5.437	20.257	9.144	6.801	5.458	531
	31.12.2013.	72.493	7.949	5.670	11.650	5.488	20.162	9.034	6.559	5.441	540
	31.12.2014.	71.415	7.755	5.722	11.654	5.401	19.927	8.610	6.439	5.405	502
	28.02.2015.	71.819	7.804	5.766	11.767	5.412	20.080	8.625	6.460	5.405	500

	31.08.2014.	71.742	7.854	5.522	11.607	5.417	20.026	8.926	6.485	5.387	518
	30.09.2014.	71.902	7.938	5.559	11.638	5.432	20.024	8.858	6.532	5.407	514
	31.10.2014.	72.454	7.981	5.668	11.747	5.493	20.163	8.853	6.587	5.433	529
	30.11.2014.	72.051	7.799	5.743	11.760	5.437	20.212	8.563	6.608	5.415	514
	31.12.2014.	71.415	7.755	5.722	11.654	5.401	19.927	8.610	6.439	5.405	502
	31.01.2015.	71.910	7.787	5.765	11.762	5.420	20.108	8.643	6.487	5.434	504
	28.02.2015.	71.819	7.804	5.766	11.767	5.412	20.080	8.625	6.460	5.405	500

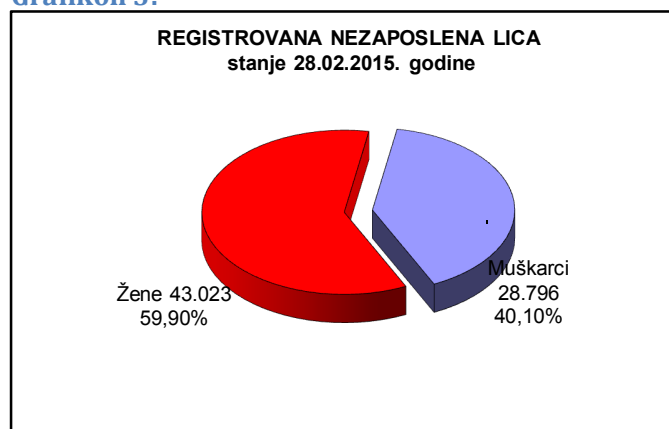
februar/veljača 2015. godina

UKUPNO	Ukupno	71.819	7.804	5.766	11.767	5.412	20.080	8.625	6.460	5.405	500
	Žene	43.023	4.545	3.501	7.029	3.323	12.054	5.173	3.710	3.390	298
NKV	Ukupno	20.045	1.674	2.085	3.452	2.219	5.391	1.680	1.550	1.759	235
	Žene	13.556	1.053	1.488	2.327	1.518	3.673	1.079	945	1.295	178
PKV	Ukupno	381	39	19	108	39	88	34	31	23	0
	Žene	201	17	13	58	24	50	16	11	12	0
KV	Ukupno	19.756	1.771	1.912	3.403	1.631	5.621	1.996	1.735	1.563	124
	Žene	9.104	783	880	1.569	833	2.536	945	770	746	42
VKV	Ukupno	378	38	15	76	15	100	50	52	27	5
	Žene	79	8	2	14	1	31	12	9	2	0
NSS	Ukupno	349	45	3	68	20	101	58	35	18	1
	Žene	344	43	3	67	20	101	56	35	18	1
SSS	Ukupno	21.722	2.601	1.457	3.501	1.187	6.243	2.970	2.178	1.483	102
	Žene	13.457	1.582	920	2.216	720	3.918	1.795	1.326	924	56
VŠS	Ukupno	844	140	24	120	17	250	160	83	48	2
	Žene	553	88	14	82	6	171	97	61	32	2
VSS	Ukupno	8.344	1.496	251	1.039	284	2.286	1.677	796	484	31
	Žene	5.729	971	181	696	201	1.574	1.173	553	361	19

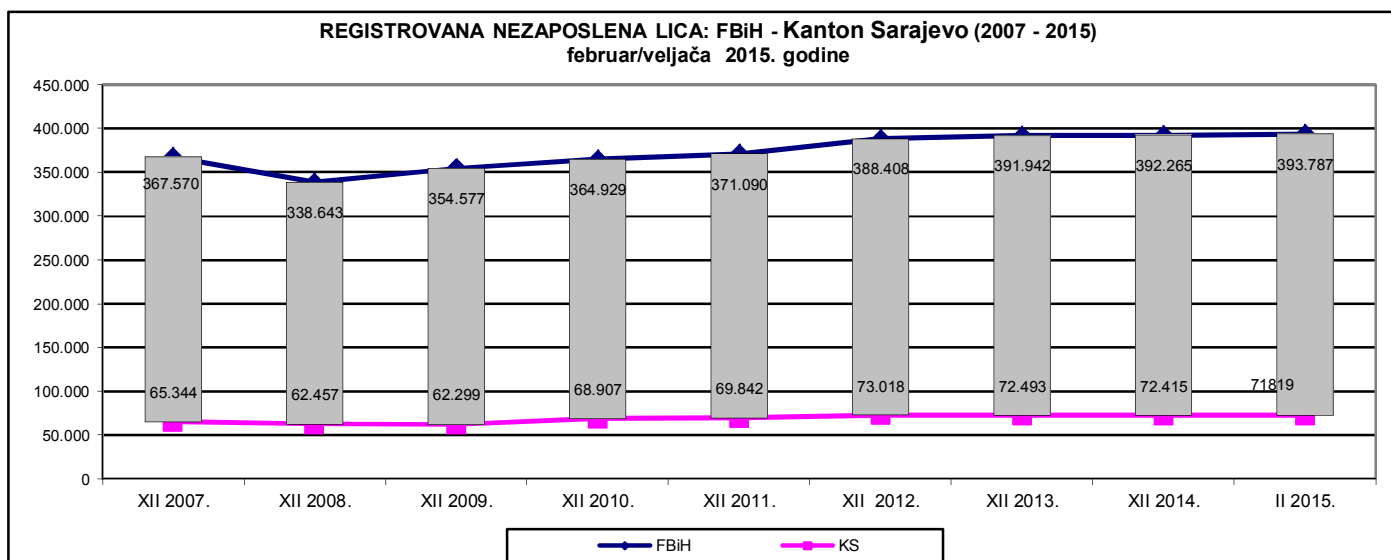
Grafikon 4:



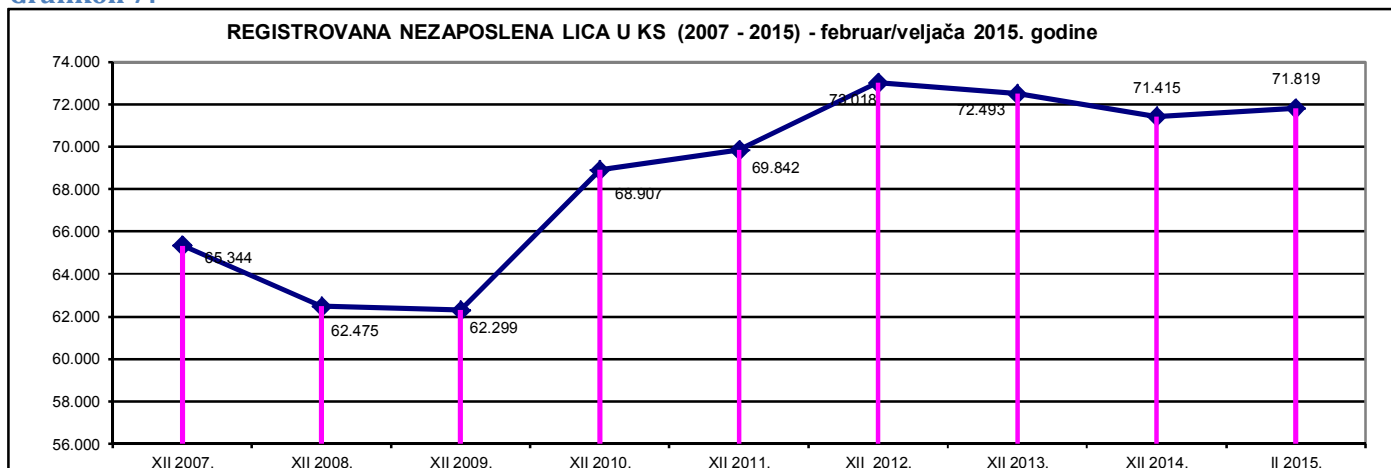
Grafikon 5:



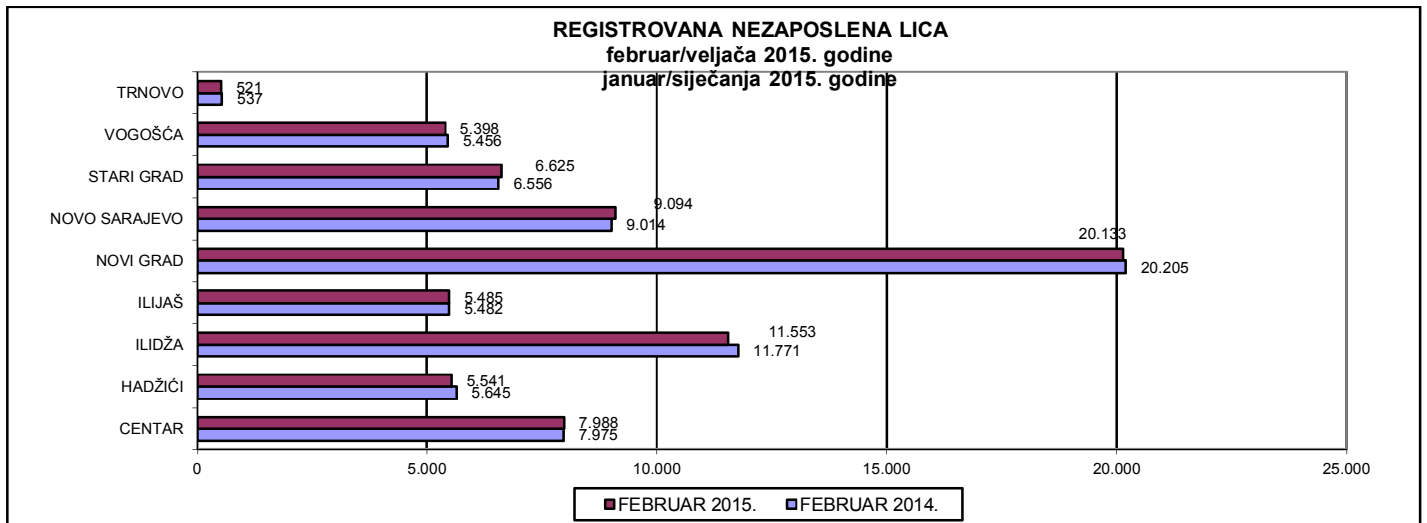
Grafikon 6:



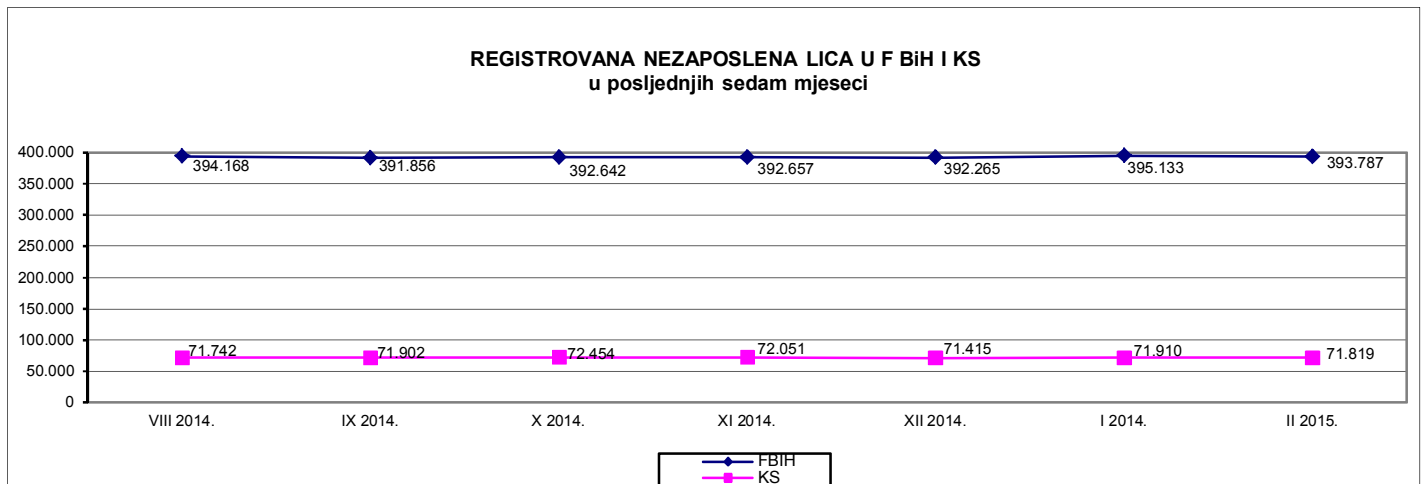
Grafikon 7:



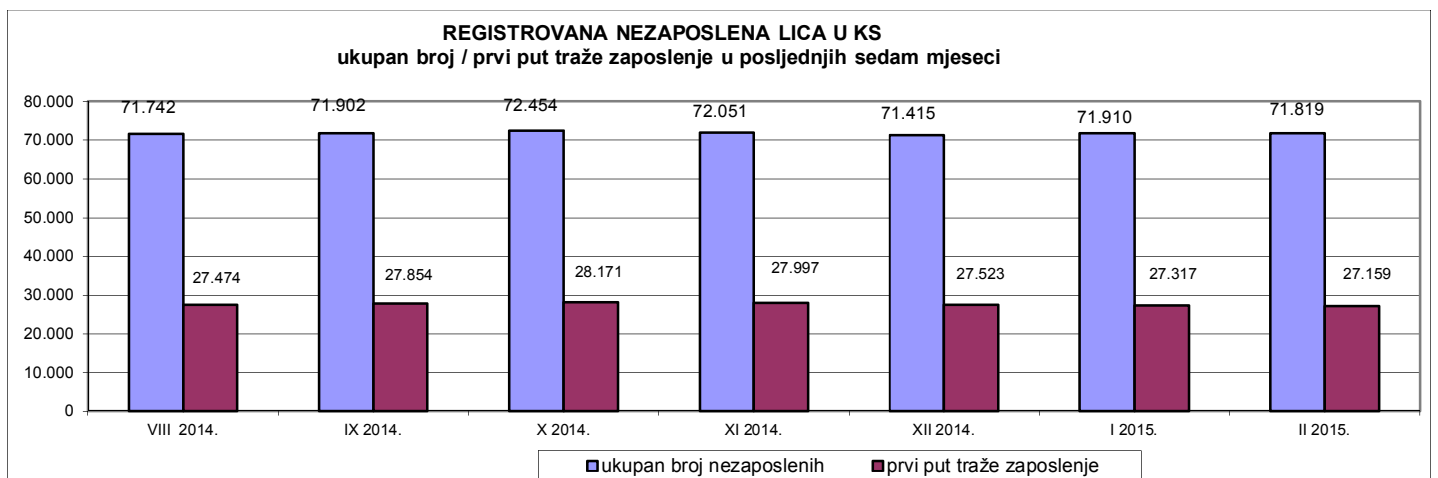
Grafikon 8:



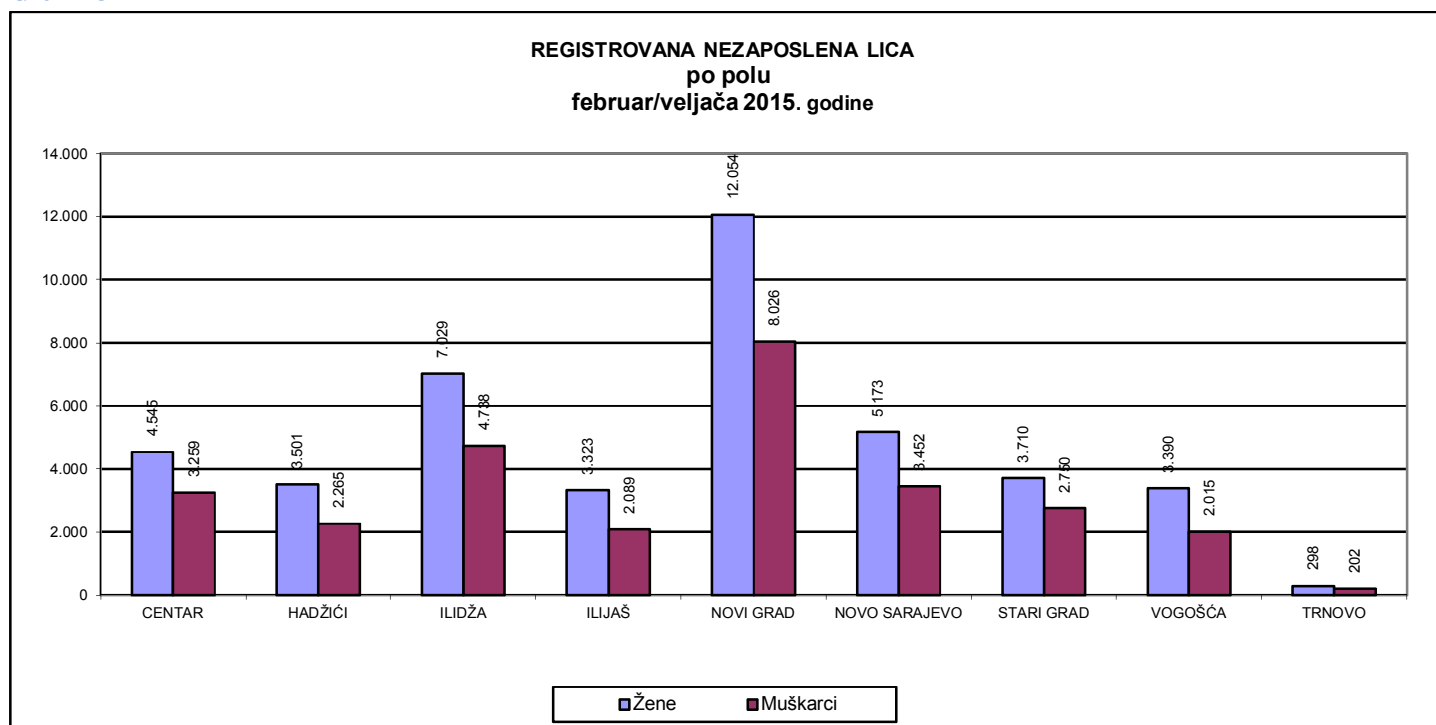
Grafikon 9:



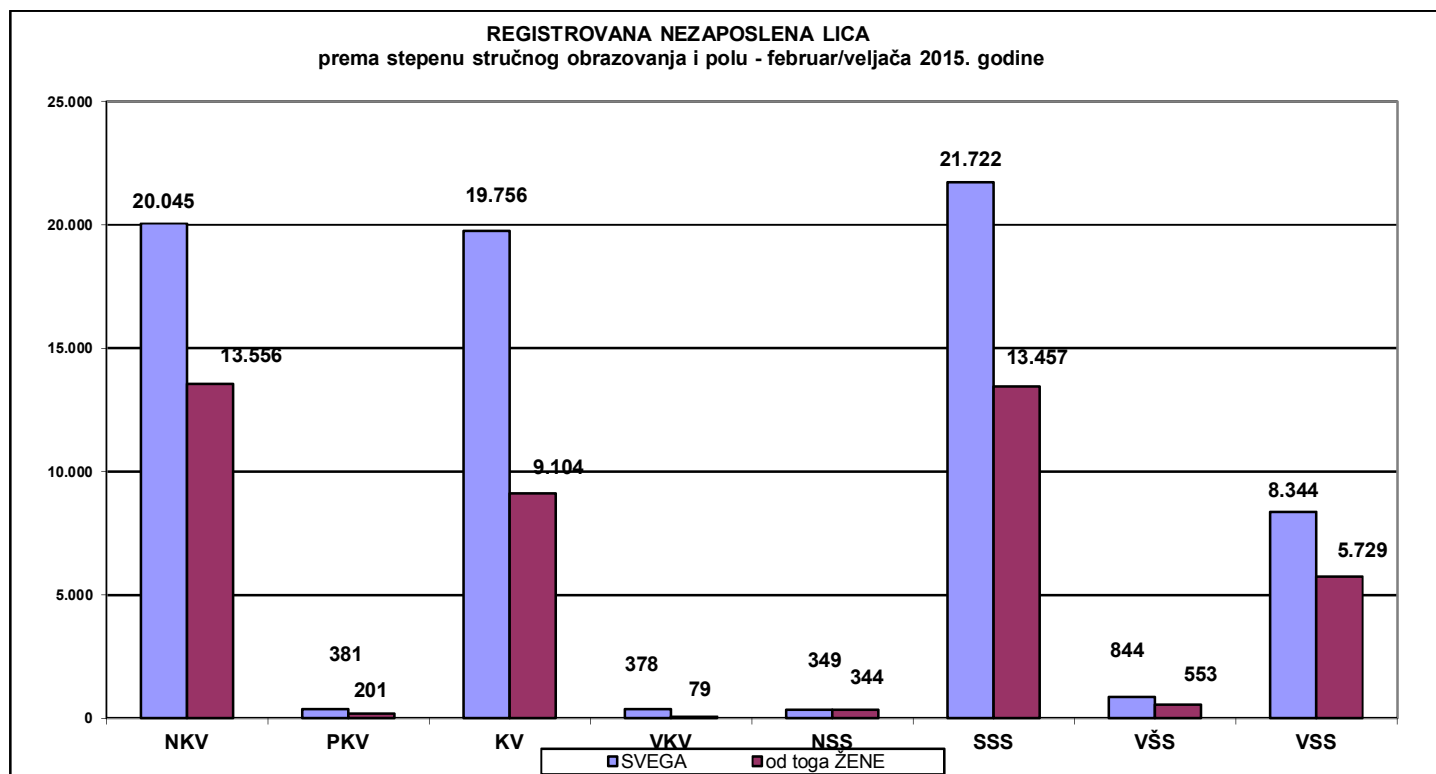
Grafikon 10:



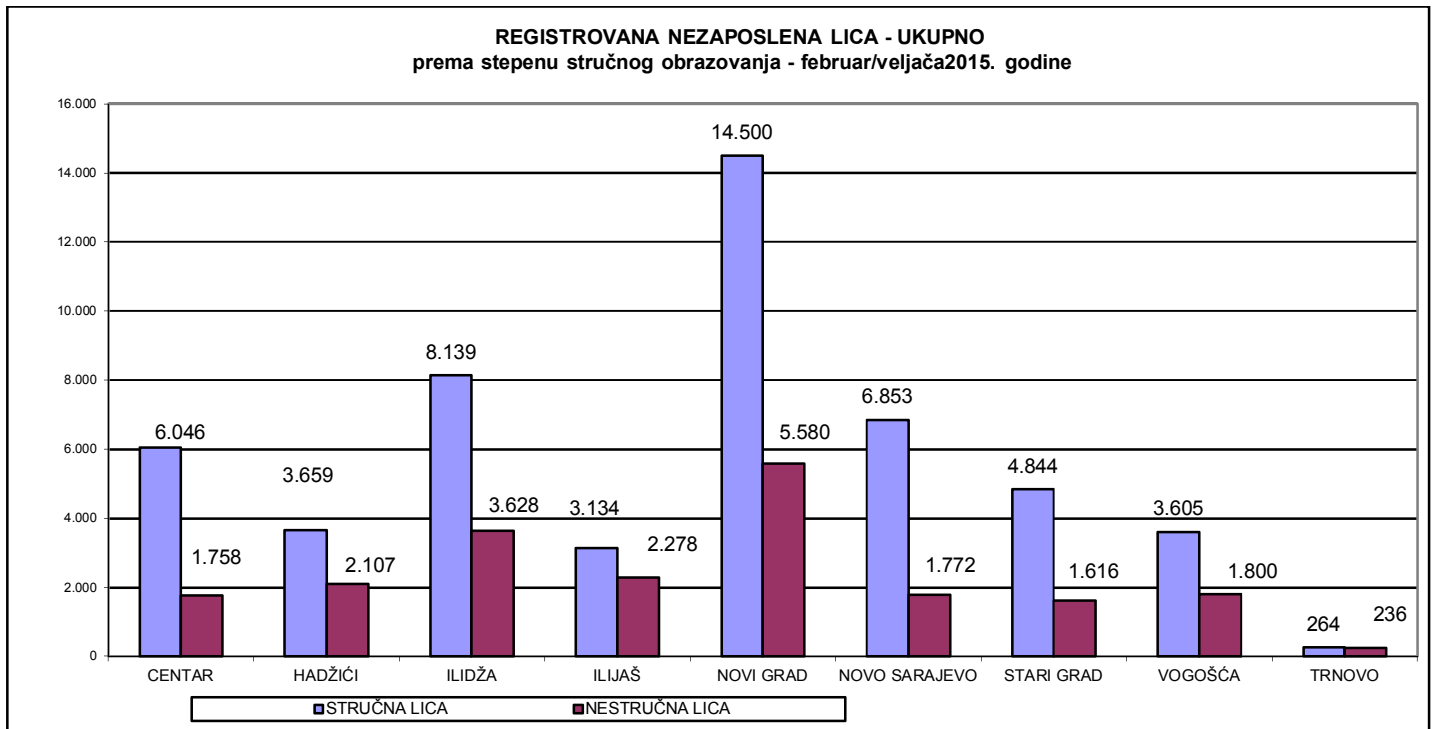
Grafikon 11:



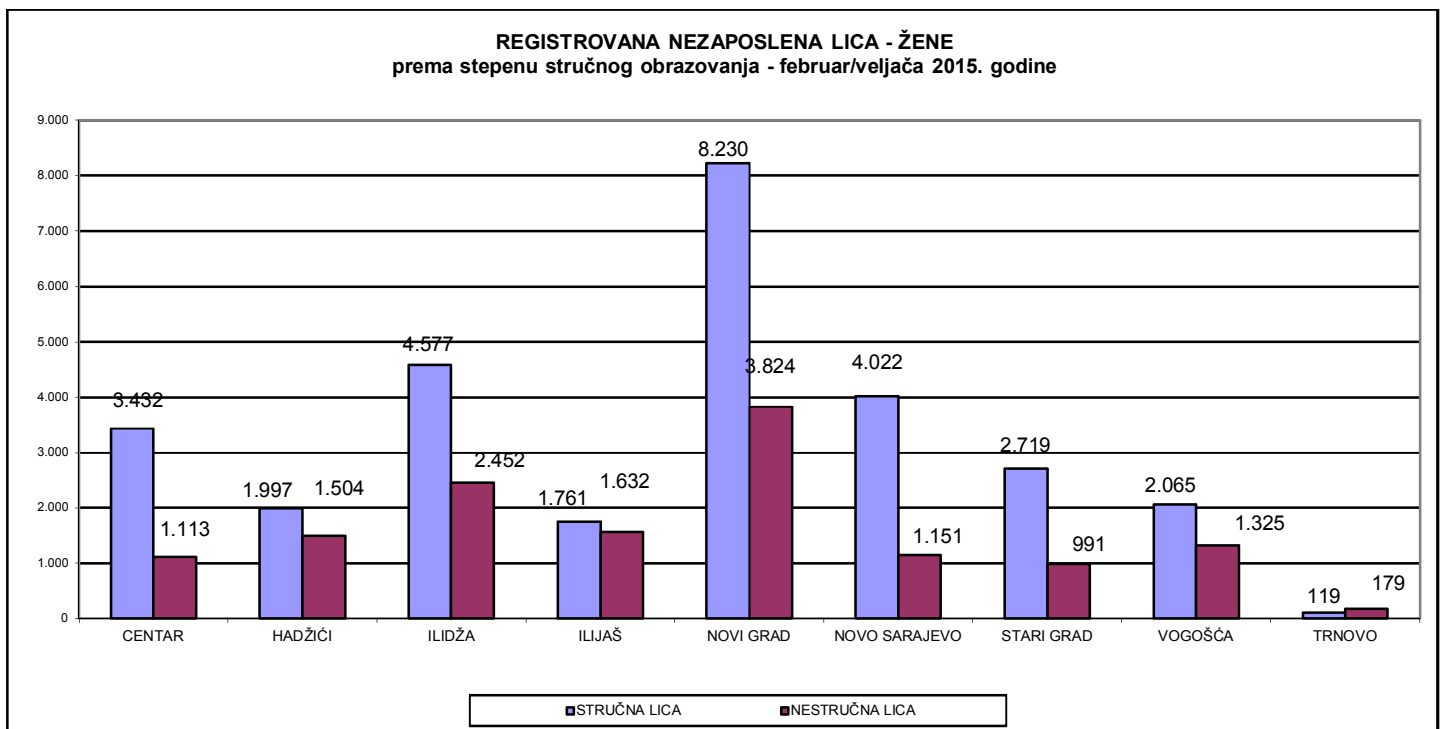
Grafikon 12:



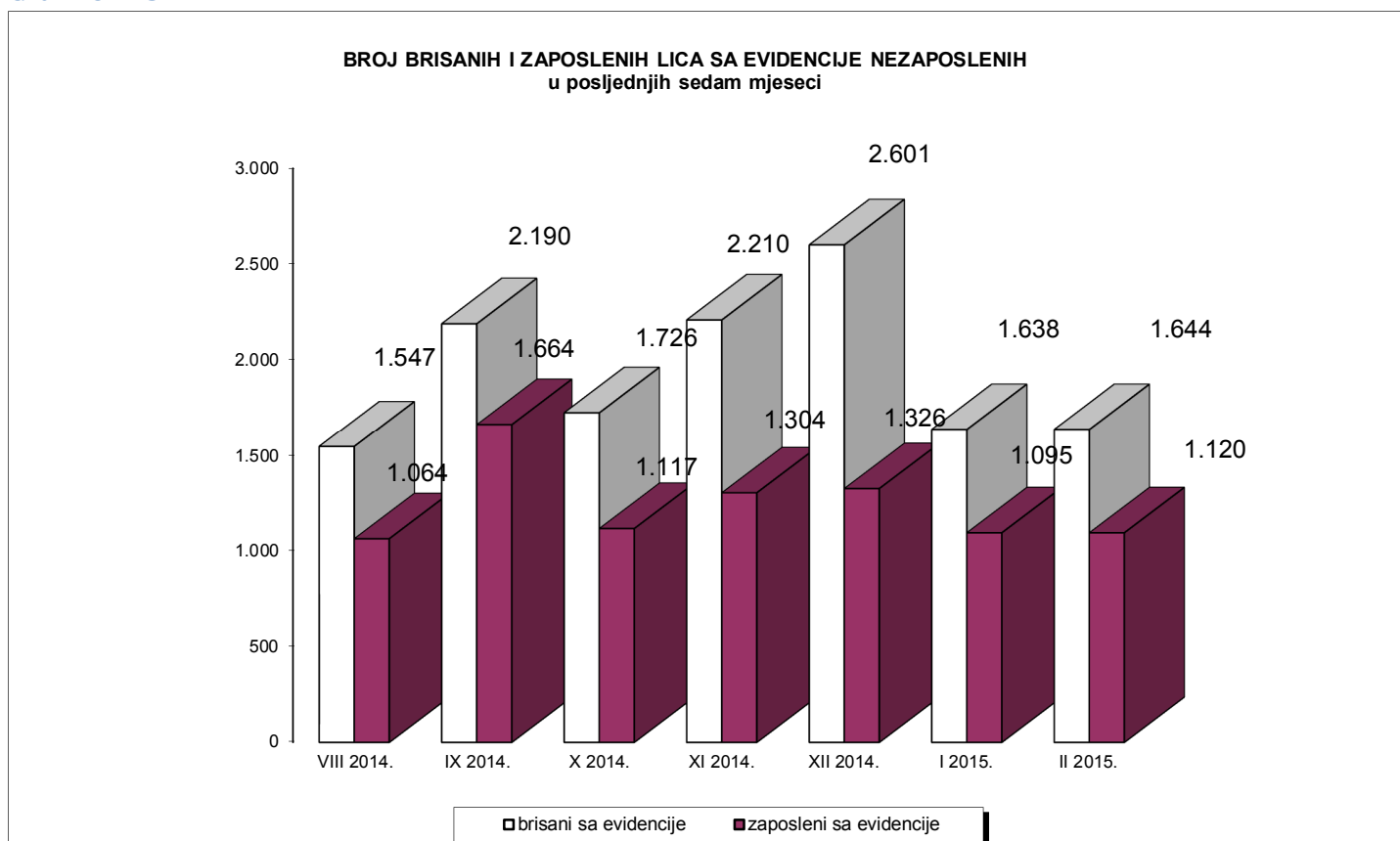
Grafikon 13:



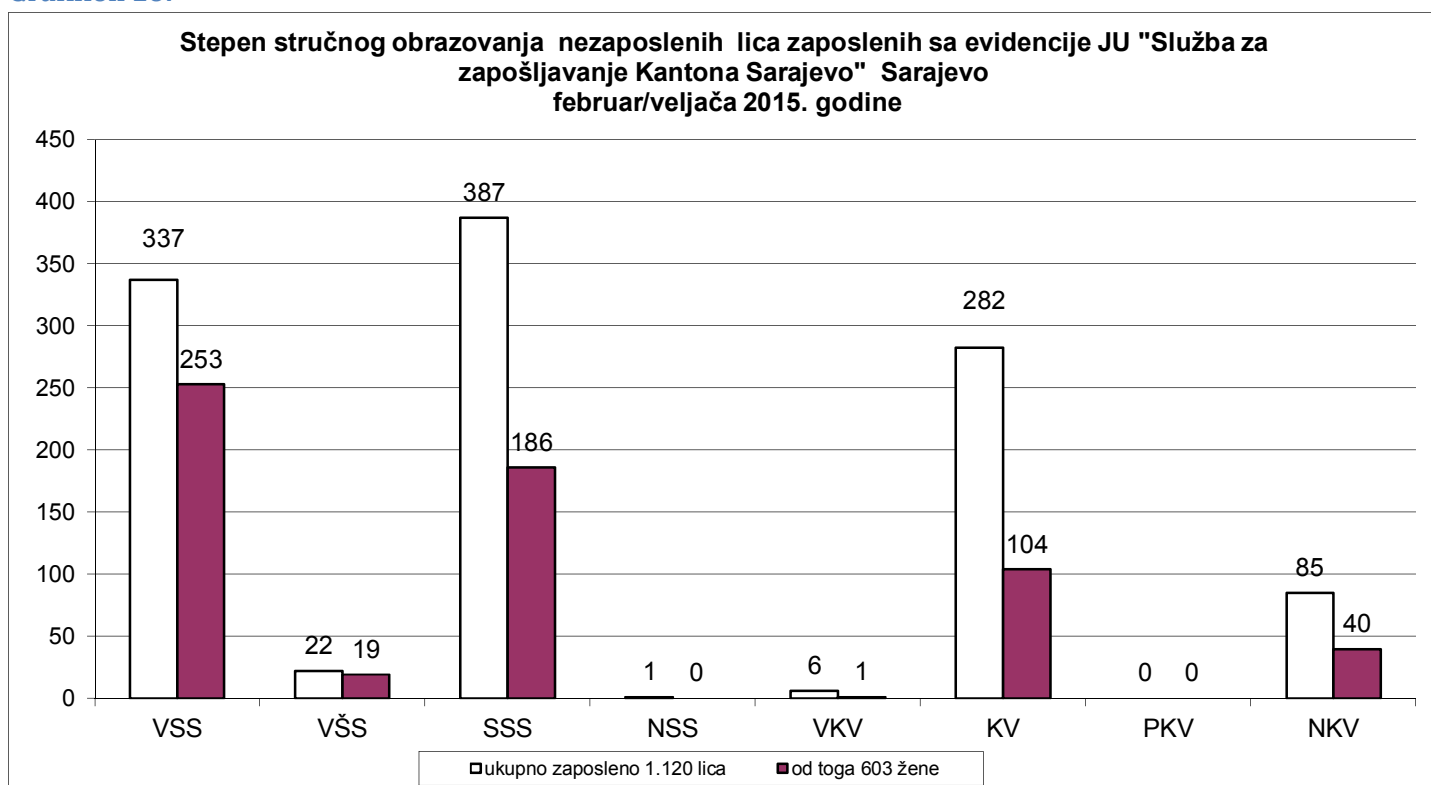
Grafikon 14:



Grafikon 15:



Grafikon 16:



Registrovana nezaposlenost u KS

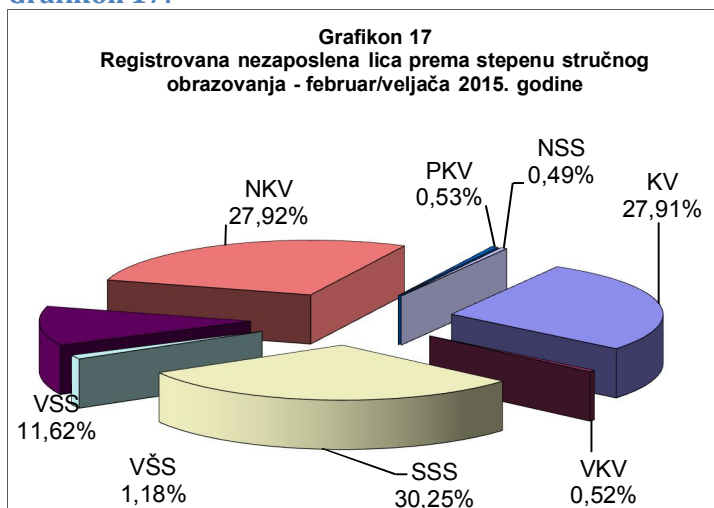
Ukupno, učešće žena, indexi Tabela 8:

	UKUPNO		INDEX	ŽENE		INDEX
	I	II	II	I	II	II
	2015.	2015.	I	2015.	2015.	I
1. Nezaposlena lica	71.910	71.819	99,87	43.061	43.023	99,91
2. Od kolone UKUPNO prvi put traže zaposlenje	27.317	27.159	99,42	18.303	18.215	99,52
3. Novoprijavljena lica u toku mjeseca	2.133	1.553	72,81	1.083	820	75,72

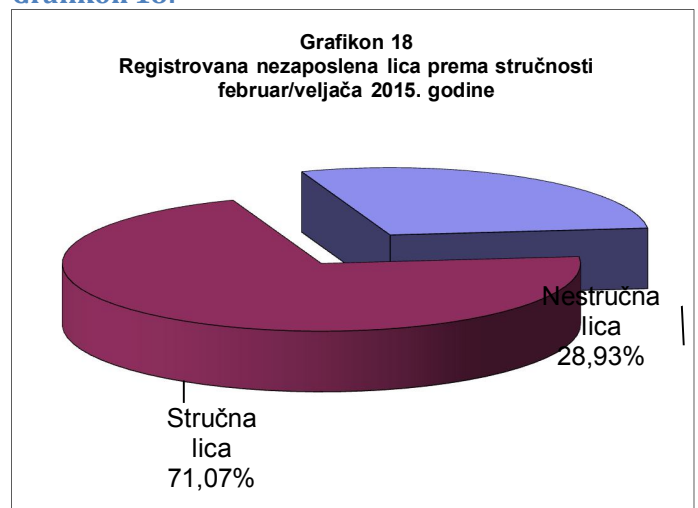
Stepen stručnog obrazovanja Tabela 9:

	Nezaposlena lica Ukupno	Od kolone - Ukupno prvi put traže zap.	Novoprijavljena lica u toku mjeseca
KSUKUPNO	71.819	27.159	1.553
Stručna lica - ukupno	51.044	17.250	1.326
KV	19.756	5.608	386
VKV	378	29	4
SSS	21.722	7.805	560
VŠS	844	134	19
VSS	8.344	3.674	357
Nestruč. lica - ukupno	20.775	9.909	227
NKV	20.045	9.704	225
PKV	381	160	1
NSS	349	45	1

Grafikon 17:



Grafikon 18:



Registrovana nezaposlenost u KS

Demobilizirani branici, članovi porodica poginulih branilaca, ratni vojni invalidi, ostali invalidi – općinski biro
Tabela 10:

	Demobilizirani branici	Članovi porodica pog - inulih branilaca	Ratni vojni invalidi	Ostali invalidi
KS UKUPNO	8.067	1.005	823	1.102
Hadžići	802	115	70	58
Ilidža	1.341	99	110	140
Ilijaš	616	108	47	52
Vogošća	554	185	68	83
Trnovo	67	7	6	5
UKUPNO GRAD	4.687	491	522	764
Centar	866	121	109	180
Novi Grad	2.102	193	225	339
Novo Sarajevo	993	118	101	176
Stari Grad	726	59	87	69

Demobilizirani branici, članovi porodica poginulih branilaca, ratni vojni invalidi, ostali invalidi – stepen str.
obrazovanja, pol Tabela 11:

					DEMOBIL.	ČL.por.po.br.	RVI	OSTALI invalidi
		I 2015.	II 2015.	II I	II 2015.	II 2015.	II 2015.	II 2015.
KSUKUPNO	UKUPNO	11.049	10.997	99,53	8.067	1.005	823	1.102
	žene	1.982	1.984	100,10	792	621	21	550
VSS	UKUPNO	342	351	102,63	174	128	16	33
	žene	124	130	104,84	19	91	1	19
VŠS	UKUPNO	117	113	96,58	89	6	7	11
	žene	20	19	95,00	8	5	0	6
SSS	UKUPNO	1.827	1.814	99,29	1.223	263	118	210
	žene	478	475	99,37	202	152	5	116
VKV	UKUPNO	177	175	98,87	146	1	24	4
	žene	1	2	200,00	0	0	0	2
KV	UKUPNO	4.351	4.325	99,40	3.246	287	345	447
	žene	483	486	100,62	176	123	5	182
Stručna lica	UKUPNO	6.814	6.778	99,47	4.878	685	510	705
	žene	1.106	1.112	100,54	405	371	11	325
NKV	UKUPNO	3.987	3.974	99,67	3.084	306	303	281
	žene	782	778	99,49	360	238	8	172
PKV	UKUPNO	216	213	98,61	84	9	9	111
	žene	66	66	100,00	10	7	1	48
NSS	UKUPNO	32	32	100,00	21	5	1	5
	žene	28	28	100,00	17	5	1	5
Nestručna lica	UKUPNO	4.235	4.219	99,62	3.189	320	313	397
	žene	876	872	99,54	387	250	10	225

Registrovana nezaposlenost – općinski biroi, učešće žena ,indexi Tabela 12:

	UKUPNO		INDEX	ŽENE		INDEX
	I	II	II	I	II	II
	2015.	2015.	I	2015.	2015.	I
KANTON SARAJEVO						
UKUPNO	71.910	71.819	99,87	43.061	43.023	99,91
Hadžići	5.765	5.766	100,02	3.509	3.501	99,77
Ilidža	11.762	11.767	100,04	7.034	7.029	99,93
Ilijaš	5.420	5.412	99,85	3.311	3.323	100,36
Vogošća	5.434	5.405	99,47	3.407	3.390	99,50
Trnovo	504	500	99,21	303	298	98,35
UKUPNO GRAD	43.025	42.969	99,87	25.497	25.482	99,94
Centar	7.787	7.804	100,22	4.541	4.545	100,09
Novi Grad	20.108	20.080	99,86	12.047	12.054	100,06
Novo Sarajevo	8.643	8.625	99,79	5.180	5.173	99,86
Stari Grad	6.487	6.460	99,58	3.729	3.710	99,49

Registrovana nezaposlenost i zapošljavanje u KS Tabela 13:

	UKUPNO	Stepen stručnog obrazovanja								
		Hadžići	Ilidža	Ilijaš	Vogošća	Trnovo	Centar	Novi Grad	Novo Sarajevo	Stari Grad
Ukupno registrovana nezaposlenost	71.819	5.766	11.767	5.412	5.405	500	7.804	20.080	8.625	6.460
Od ukupno reg.nezapos. prvi put traže zaposlenje	27.159	2.698	4.155	2.860	2.238	183	2.628	7.248	2.718	2.431
Prestanci rad. odnosa	307	22	34	22	11	2	42	93	41	40
Novoprijav. lica u toku mj	1.553	104	250	91	92	10	205	441	212	148
Brisani sa evidencije	1.644	103	245	99	121	14	188	469	230	175
Zaposleni sa evidenc.	1.120	79	160	60	82	9	131	315	181	103
Podnijete prijave o potr. za radnicima	98	2	0	1	6	0	12	0	34	43
- na neodr.	7	0	0	0	4	0	3	0	0	0
Realizovan. prijave potr.	18	2	0	0	4	0	12	0	0	0
- na neodr.	7	0	0	0	4	0	3	0	0	0
DB	8.067	802	1.341	616	554	67	866	2.102	993	726
Čl.porodica pogin. bran.	1.005	115	99	108	185	7	121	193	118	59
RVI	823	70	110	47	68	6	109	225	101	87
Ostali inval.	1.102	58	140	52	83	5	180	339	176	69
Korisnici NN	2.803	219	443	136	190	21	333	797	383	281
Korisnici ZZ	53.931	3.993	8.355	3.790	4.027	289	6.003	15.554	6.882	5.038

Pregled broja izdatih radnih dozvola stranim državljanima i licima bez državljanstva prema stepenu stručnog obrazovanja i polu Tabela 14:

	Stepen stručnog obrazovanja								
	Ukupno	VSS	VŠS	SSS	NSS	VKV	KV	PKV	NKV
UKUPNO	54	32	1	16	0	0	1	2	2
Žena	13	6	1	5	0	0	0	0	1

Posredovanje u zapošljavanju

Ponuda radne snage prema evidenciji biroa za zapošljavanje

(učesće žena , indexi) Tabela 15:

	UKUPNO		INDEX	ŽENE		INDEX
	I 2015.god.	II 2015. god.	II 2015.	I 2015. god.	II 2015. god.	II 2015.
			I 2015.			I 2015.
Ukupna registrovana nezaposlenost	71.910	71.819	99,87	43.061	43.023	99,91
Od ukupne registrovane nezaposlenosti prvi put traže zaposlenje	27.317	27.159	99,42	18.303	18.215	99,52
Od ukupne registrovane nezaposlenosti demobilizirani branioци	8.104	8.067	99,54	794	792	99,75
Od ukupne registrovane nezaposlenosti čl.po.pog.branilaca	1.014	1.005	99,11	619	621	100,32
Od ukupne registrovane nezaposlenosti ratni vojni invalidi	823	823	100,00	20	21	105,00
Od ukupne registrovane nezaposlenosti ostali invalidi	1.108	1.102	99,46	549	550	100,18
Promjene u evidenciji						
	UKUPNO		INDEX	ŽENE		INDEX
	I 2015. god.	II 2015. god.	II 2015.	I 2015. god.	II 2015. god.	II 2015.
			I 2015.			I 2015.
Ukupno brisano sa evidencije	1.638	1.644	100,37	791	858	108,47
Zaposleni sa evidencije	1.095	1.120	102,28	539	603	111,87
Prestanak radnog odnosa u toku izvještajnog mjeseca	405	307	75,80	209	156	74,64
Novoprijavljena lica u toku mjeseca	2.133	1.553	72,81	1.083	820	75,72

Socijalna sigurnost nezaposlenih lica

Korisnici novčane naknade i zdravstvenog osiguranja Tabela 16:

	Korisnici novčane naknade			Korisnici zdravstvenog osiguranja	
	Ukupno	žene	Ukupno druge općine	Ukupno	žene
KS UKUPNO	2.803	1.195	24	53.931	30.743
Hadžići	219	52	0	3.993	2.160
Ilidža	443	194	0	8.355	4.678
Ilijaš	136	40	0	3.790	2.183
Vogošća	190	58	0	4.027	2.338
Trnovo	21	4	0	289	145
UKUPNO GRAD	1.794	847	0	33.477	19.239
Centar	333	153	0	6.003	3.469
Novi Grad	797	365	0	15.554	8.896
Novo Sarajevo	383	202	0	6.882	4.038
Stari Grad	281	127	0	5.038	2.836

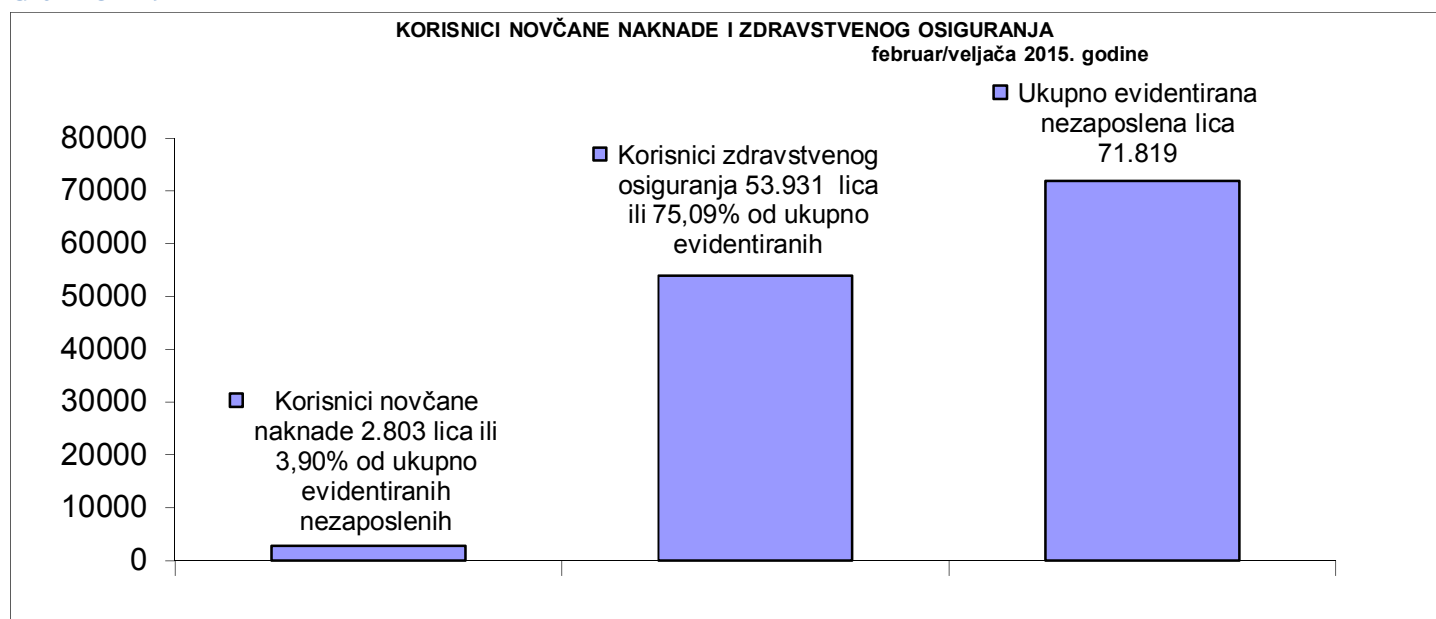
Korisnici novčane naknade i zdravstvenog osiguranja, stepen stručnog obrazovanja i polna struktura Tabela 17:

	KORISNICI NOV. NAKNADE		INDEKS	KORISNICI Z. OSIGURANJA		INDEX
	UKUPNO			UKUPNO		
	I 2015.	II 2015.	II / I	I 2015.	II 2015.	II / I
UKUPNO						
UKUPNO	2822	2803	99,33	53879	53931	100,10
žene	1169	1195	102,22	30695	30743	100,16
NKV						
UKUPNO	389	385	98,97	11487	11488	100,01
žene	136	141	103,68	6952	6958	100,09
PKV						
UKUPNO	9	7	77,78	277	277	100,00
žene	3	3	100,00	138	139	100,72
KV						
UKUPNO	998	987	98,90	15748	15750	100,01
žene	279	276	98,92	6996	6999	100,04
VKV						
UKUPNO	2	1	50,00	308	301	97,73
žene	0	0	#DIV/0!	67	68	101,49
NSS						
UKUPNO	4	5	125,00	238	237	99,58
žene	3	4	133,33	235	234	99,57
SSS						
UKUPNO	926	942	101,73	17743	17852	100,61
žene	445	477	107,19	10771	10842	100,66
VŠS						
UKUPNO	63	60	95,24	714	699	97,90
žene	25	23	92,00	467	456	97,64
VSS						
UKUPNO	431	416	96,52	7364	7327	99,50
žene	278	271	97,48	5069	5047	99,57

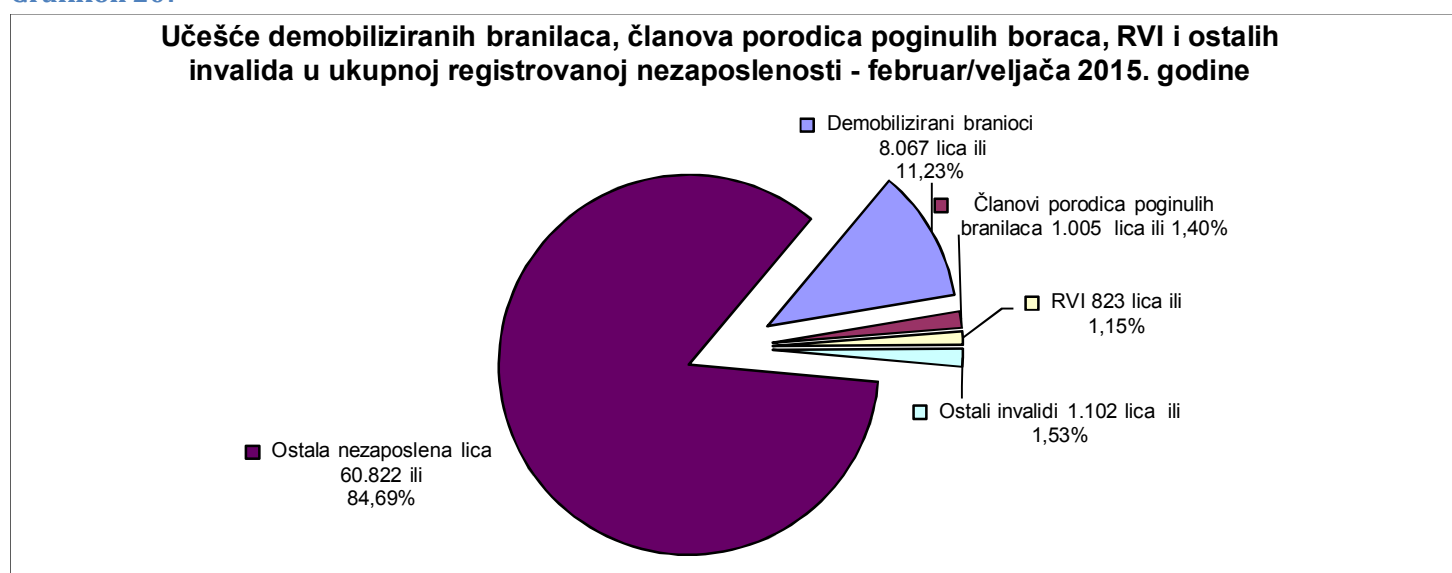
Pregled broja korisnika prava po osnovu člana 31. dokup staža -PIO/MIO prema stepenu stručnog obrazovanja i polu Tabela 18:

Član 31.	Ukupno	Stepen stručnog obrazovanja							
		VSS	VŠS	SSS	NSS	VKV	KV	PKV	NKV
UKUPNO	184	12	7	35	4	5	57	0	64
Žena	103	8	4	20	4	1	23	0	43

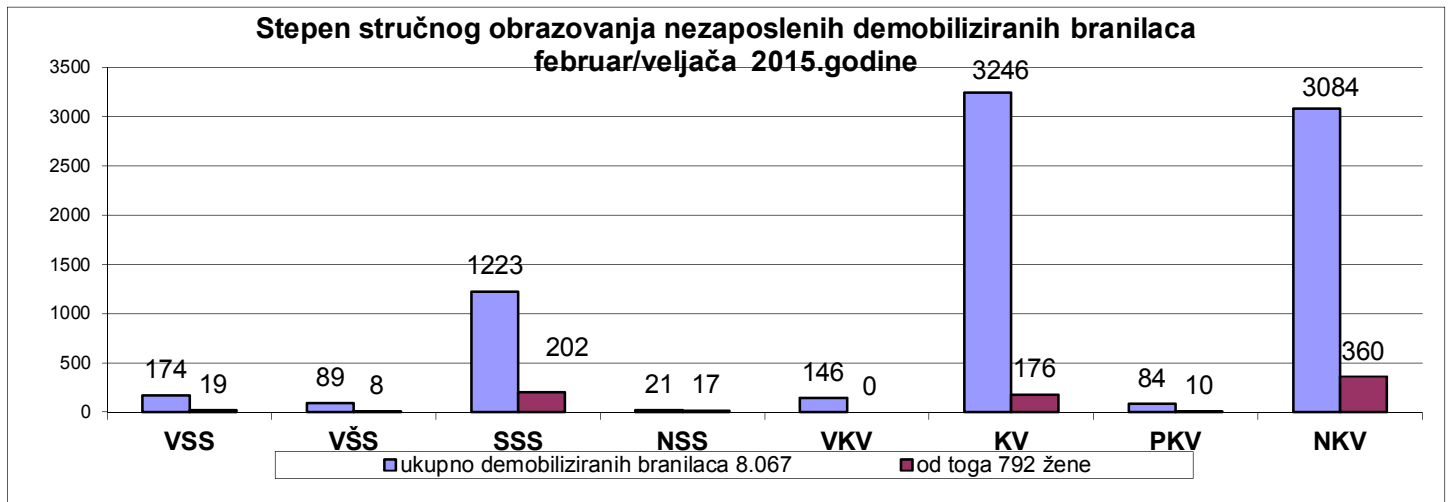
Grafikon 19:



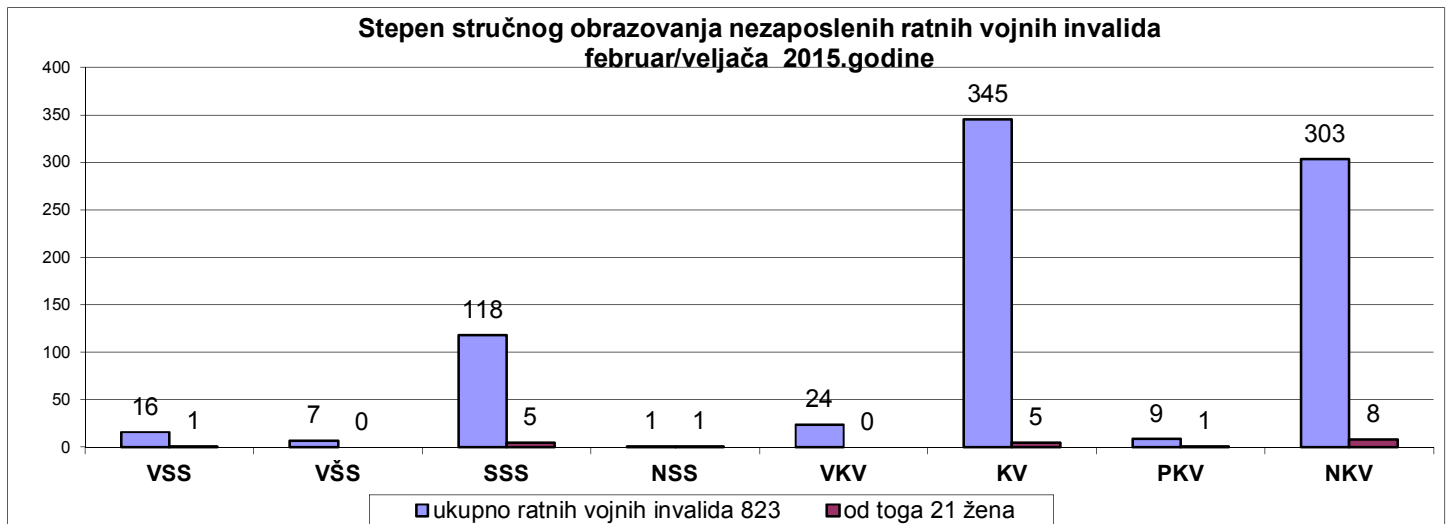
Grafikon 20:



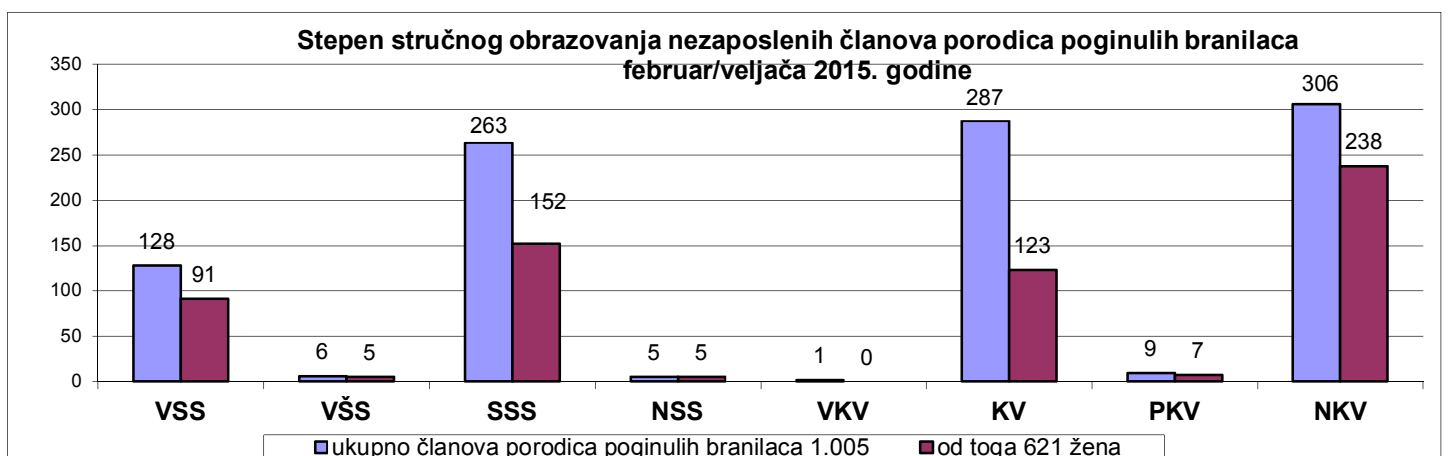
Grafikon 21:



Grafikon 22:



Grafikon 23:



Izvor podataka i metodološka objašnjenja

Izvor podataka o nezaposlenim licima, koji se koriste u izradi Statističkog biltena jesu evidencije biroa za zapošljavanje Javne ustanove "Služba za zapošljavanje Kantona Sarajevo" Sarajevo

Podaci o zaposlenim licima u Kantonu Sarajevo preuzimaju se od Federalnog zavoda za statistiku, osim za tabele 3.3 i 3.4 za koje podatke daje ERC ZIPO.

Podaci se prikupljaju i obrađuju mjesečno i prezentiraju na web stranici Javne ustanove "Služba za zapošljavanje Kantona Sarajevo" Sarajevo.

OBJAŠNENJE POJMOVA I ZNAKOVA

1. **NEZAPOSLENA LICA** su lica bez zaposlenja, sposobna za rad, starosne dobi od 15 do 65 godina, evidentirana u biroima za zapošljavanje.
2. **LICA KOJA PRVI PUT TRAŽE ZAPOSLENJE** su evidentirana lica u biroima za zapošljavanje koja nisu bila u radnom odnosu.
3. **KORISNICI NOVČANE NAKNADE** su nezaposlena lica evidentirana u općinskim biroima koja su stekla pravo na novčanu naknadu prema odredbama Zakona.
4. **NOVOPRIJAVLJENA NEZAPOSLENA LICA** su registrirana lica u toku izvještajnog mjeseca.
5. **ZAPOSLENI SA EVIDENCIJE JAVNE USTANOVE "SLUŽBA ZA ZAPOS LJAVANJE KANTONA SARAJEVO" Sarajevo** su lica koja su se zaposlila na području Kantona Sarajevo tokom izvještajnog mjeseca, a bila su evidentirana kod Javne ustanove.
6. **POTREBE ZA ZAPOSLENICIMA** iskazuju broj traženih radnika i pripravnika za nepopunjena i novootvorena radna mjesta koja organizacije i poslodavci prijavljuju biroima u toku izvještajnog mjeseca.
7. **REALIZOVANE PRIJAVE O POTREBAMA ZA ZAPOSLENICIMA** iskazuju broj zaposlenih radnika i pripravnika prema izvještaju o zasnivanju radnog odnosa koji poslodavci dostavljaju biroima tokom izvještajnog mjeseca.
8. **PRESTANAK RADA** evidentira se na osnovu prijava o prestanku radnog odnosa koje su organizacije-poslodavci podnijeli biroima za zapošljavanje u toku izvještajnog mjeseca.

ZNAKOVI

- nema pojave
- ... ne raspolože se podacima
- ' podatak manji od 0,5 date jedinice mjere
- ispravljen podatak
- 1/ napomena ispod teksta ili tabele
- ∅ prosjek
- () procijenjen podatak

SKRAĆENICE

- NK** nekvalifikovani radnik
- PKV** polukvalifikovani radnik
- KV** kvalifikovani radnik
- VKV** visokokvalifikovani radnik
- NSS** niža stručna sprema
- SSS** srednja stručna sprema
- VŠS** viša školska sprema
- VSS** visoka stručna sprema

KS Kanton Sarajevo

Adresar

DIREKTOR IGOR KAMOČAJI Tel: 033/ 569-135		Đoke Mazalića broj 3 cen: 033 / 569-100 033 / 251-260 fax: 033 / 204 - 177 e-mail:juszzks@bih.net.ba web:www.juszzks.com.ba		
R. BR.	BIROI	ADRESA / E-mail	TELEFON FAX	ŠEF BIROA
1	2	3	4	5
1.	CENTAR	Mehmeda Spahe br. 12 birocentar@juszzks.com.ba	033/ 225-786 033/ 554-185 fax: 214-438	Hatidža Vručak - Zukanović
2.	HADŽIĆI	Hadželi br.128 birohadzici@juszzks.com.ba	033/ 428-621 fax: 428-620	Salko Kadić
3.	ILIDŽA	Mala aleja br. 2 biroilidza@juszzks.com.ba	033/ 762-670 fax 622-356	Džemila Agić
4.	ILIJAS	Ivana Franje Jukića br. 4 biroilijas@juszzks.com.ba	033/ 403-350 fax: 400-037	Đenan Nožić
5.	NOVI GRAD	Teheranski trg br. 6-8 bironovigrad@juszzks.com.ba	033/ 469-812 fax: 473-224	Bajro Biber
6.	NOVO SARAJEVO	Ložionička br. bironovosarajevo@juszzks.com.ba	033/ 653-217 fax 652-457	Amela Mulać
7.	STARI GRAD	Sime Milutinovića br. 4 birostarigrad@juszzks.com.ba	033/ 557-247 fax: 223-787	Sanela Karović
8.	TRNOVO	Trnovo bb birotrnovo@juszzks.com.ba	033/ 439-046	Avdo Hodžić
9.	VOGOŠĆA	Jošanička br. 30 birovogosca@juszzks.com.ba	033/ 424-080 fax 424-081	Faruk Omanović

Izdavač:

KANTON SARAJEVO
Javna ustanova
«Služba za zapošljavanje Kantona Sarajevo»
S a r a j e v o

Priprema i obrada
za štampanje:

Sektor za analitičko-planske, ekonomske i informatičke poslove

