

Bosna i Hercegovina
Federacija Bosne i Hercegovine

KANTON SARAJEVO
Javna ustanova "Služba za zapošljavanje
Kantona Sarajevo"- Sarajevo
S a r a j e v o



Bosnia and Herzegovina
Federation of Bosnia and Herzegovina

CANTON SARAJEVO
Public Institution "Employment Service
of Canton Sarajevo" - Sarajevo
S a r a j e v o

BILTEN

STATISTIČKI PREGLED
JANUAR/SIJEČANJ 2015. GODINE

Sarajevo, februar/veljača 2015. godine

SADRŽAJ

Zapošljavanje i nezaposlenost u Kantonu Sarajevo januar/siječanj 2015 godine.....	4
Tabela 1: Stanovništvo, zaposlena lica i registrovana nezaposlena lica u KS.....	5
Tabela 2: Zaposlenost ukupno – Kanton Sarajevo, općine.....	6
Tabela 3: Zaposlenost prema klasifikaciji djelatnosti – Kanton Sarajevo.....	6
Tabela 3.1: Zaposlenost u F BiH po kantonima.....	7
Grafikon 1.....	8
Grafikon 2.....	8
Tabela 3.2 : Stanovništvo, zaposlena lica i registrovana nezaposlena lica u KS.....	8
Grafikon 3:.....	9
Tabela 3.3 : Zaposlenost u Kantonu Sarajevo prema podacima Federalnog zavoda PIO/MIO po područjima i odjeljcima SKD.....	10
Tabela 3.4 : Zaposlenost u Kantonu Sarajevo prema podacima Federalnog zavoda PIO/MIO po općinama.....	12
Posredovanje Javne ustanove “Služba za zapošljavanje Kantona Sarajevo” Sarajevo	13
Tabela 4 : Kanton Sarajevo, općinski biroi.....	13
Tabela 5 : Ukupno, učešće žena, indexi	13
Registrovana nezaposlenost u KS.....	13
Tabela 6 : Ukupno Kanton Sarajevo, općinski biroi	13
Tabela 7 : Registrovana nezaposlena lica u Kantonu Sarajevo (općinski biroi, pol i kvalifikacija)	14
Grafikon 4 :	15
Grafikon 5 :	15
Grafikon 6 :	15
Grafikon 7:.....	15
Grafikon 8:.....	16
Grafikon 9:.....	16
Grafikon 10:	16
Grafikon 11:.....	17
Grafikon 12:	17
Grafikon 13:	18
Grafikon 14:	18
Grafikon 15:	19
Grafikon 16:	19
Registrovana nezaposlenost u KS:.....	20

Tabela 8: Ukupno, učešće žena, indexi	20
Tabela 9: Stepen stručnog obrazovanja	20
Grafikon 17:	20
Grafikon 18:	20
Registrovana nezaposlenost:	21
Tabela 10: Demobilizirani branioци, članovi porodica poginulih branilaca, ratni vojni invalidi, ostali invalidi – općinski biroi	21
Tabela 11: Demobilizirani branioци, članovi porodica poginulih branilaca, ratni vojni invalidi, ostali invalidi – stepen str. obrazovanja, pol	21
Tabela 12: Registrovana nezaposlenost – općinski biroi, učešće žena, indexi	22
Tabela 13: Registrovana nezaposlenost i zapošljavanje u KS	22
Tabela 14: Pregled broja izdatih radnih dozvola stranim državljanima i licima bez državljanstva prema stepenu stručnog obrazovanja i polu	22
Posredovanje u zapošljavanju:	23
Tabela 15: Učešće žena, indexi. Ponuda radne snage prema evidenciji biroa za zapošljavanje	23
Promjene u evidenciji:	23
Socijalna sigurnost nezaposlenih lica:	24
Tabela 16: Korisnici novčane naknade i zdravstvenog osiguranja:	24
Tabela 17: Korisnici novčane naknade i zdravstvenog osiguranja, stepen stručnog obrazovanja i polna struktura	24
Tabela 18: Pregled broja korisnika prava po osnovu člana 31. dokup staža -PIO/MIO prema stepenu stručnog obrazovanja i polu	25
Grafikon 19 :.....	25
Grafikon 20 :.....	25
Grafikon 21 :.....	26
Grafikon 22:	26
Grafikon 23:	26
Izvor podataka i metodološka objašnjenja:	27
Adresar:	28

Zapošljavanje i nezaposlenost u Kantonu Sarajevo

janura/siječanj 2015. godine

Zaposlenost

Prema podacima Federalnog zavoda za statistiku u decembru/prosinu 2014. godine na području Kantona Sarajevo bilo je zaposleno 125.921 radnika, što je u odnosu na ukupan broj zaposlenih u novembru/studenom 2014. manje za 143 radnika ili 0,13%.

Posredovanje u zapošljavanju

U januaru/siječnju 2015. godine sa evidencije «Službe za zapošljavanje Kantona Sarajevo» - Sarajevo **zaposleno je 1.095** lica; VSS-288, VŠS-19, SSS-463, NSS-2, VKV-6, KV-247, PKV-1 i NKV-69 što je za 231 **lice manje** u odnosu na prethodni mjesec.

Odjave sa evidencije nezaposlenih

U skladu sa Zakonom o posredovanju u zapošljavanju i socijalnoj sigurnosti nezaposlenih osoba (zapošljavanje, nejavljanje, penzionisanje, preseljenje, itd), **brisanu je 1.638 lica** ili 2,28% od ukupnog broja registrovanih nezaposlenih, što je za 963 lica manje u odnosu na decembar/prosinac 2014. godine.

Prijave na evidenciju nezaposlenih

Tokom januara/siječnja 2015. godine **na evidenciju Službe prijavljeno je 2.133 lica** ili 168 lica više u odnosu na decembar/prosinac 2014. godine. Od ukupnog broja novoprijavljenih lica 1.849 je stručnih lica ili 86,69% i 284 nestručnih lica ili 13,31%.

Najveći broj novoprijavljenih nezaposlenih lica evidentiran je u biroima Novi Grad (638 ili 29,91%), Ilidža (352 ili 16,50%) Novo Sarajevo (277 ili 13,00%) i Centar (249 ili 11,67%) .

Nezaposlenost

U Kantonu Sarajevo na evidenciji Službe krajem januara/siječnja registrovano je **71.910** nezaposlenih lica, što je za 495 lica ili 0,69% više u odnosu na decembar/prosinac 2014.godine. Udio nezaposlenih žena u istom mjesecu je 43.061 odnosno 59,88%.

Najveći broj registrovanih nezaposlenih lica evidentiran je u općinama Novi Grad (20.108 ili 27,96%), Ilidža (11.762 ili 16,32 %), Novo Sarajevo (8.643 ili 12,02%) i Centar (7.787 ili 10,83%).

Učešće **stručnih lica** u ukupnom broju nezaposlenih iznosi 51.099 ili 71,06%, od čega sa VSS 8.424 ili 11,72%, VŠS 861 ili 1,20%, SSS 21.648 ili 30,10%, VKV 386 ili 0,54% i KV 19.780 ili 27,50% a **nestručnih** 20.811 ili 28,94%, od čega NKV 20.077 ili 27,92% PKV 382 ili 0,53 i NSS 352 ili 0,49%.

Broj nezaposlenih **lica koja prvi put traže** zaposlenje, u ukupnom broju registrovanih, je **27.317, odnosno 37,99%**. Od toga je stručnih lica 17.357 ili 63,54%, a nestručnih 9.942 ili 36,46%.

Od ukupnog broja registrovanih nezaposlenih lica u navedenom periodu **učesće demobiliziranih branilaca** iznosi 8.104 ili 11,27%, ratnih vojnih invalida 823 ili 1,14%, članova porodica poginulih branilaca, 1.014 ili 1,41% i ostalih invalida (civilne žrtve rata, kategorizovana omladina...) 1.108 ili 1,54%.

Socijalna sigurnost nezaposlenih

Novčanu naknadu, u skladu sa Zakonom o posredovanju u zapošljavanju i socijalnoj sigurnosti nezaposlenih osoba, u januaru/siječnju 2015. godine koristilo je 2.822 lica ili 3,42% od ukupnog broja evidentiranih nezaposlenih. Broj korisnika novčane naknade veći je za 289 lica ili 11,40% u odnosu na prethodni mjesec. U istom mjesecu novčanu naknadu, osim evidentiranih nezaposlenih osoba u Kantonu Sarajevo, koristilo je i 23 lica sa područja općina koje ne pripadaju Kantonu Sarajevo.

Zdravstveno osiguranje u januaru/siječnju koristilo je 53.879 nosioca osiguranja (74,92% od ukupnog broja evidentiranih nezaposlenih) i 24.634 članova domaćinstava. Broj korisnika prava na zdravstveno osiguranje (nosioca osiguranja) veći je za 577 lica ili 0,80% u odnosu na decembar/prosinac 2014. godine.

Pravo na uplatu doprinosa za PIO/MIO - dokup staža na osnovu člana 31. Zakona o posredovanju u zapošljavanju i socijalnoj sigurnosti nezaposlenih osoba u januaru/siječnju 2015. godine koristilo je 177 lica: 10 sa VSS, 6 sa VŠS, 34 sa SSS, 4 lica sa NSS, 5 lica sa VKV stručnom spremom, 57 lica sa KV spremom i 61 lica sa NKV stručnom spremom.

Zapošljavanje stranaca

U januaru/siječnju 2015. godine Služba je izdala 33 **radne dozvole** stranim državljanima i licima bez državljanstva i to: 24 za lica sa VSS, 2 za lica sa VŠS, 3 za lica sa SSS, i 4 za lica sa PKV stručnom spremom.

Stanovništvo, zaposlena lica i registrovana nezaposlena lica u KS ¹

Tabela 1:

1	STANOVNIŠTVO (30.06.2014.) ¹				ZAPOSLENA LICA ¹ (31.12.2014.)	REGISTROVANA NEZAPOSLENA LICA (31.01. 2015.)	% UČEŠĆA REGISTROVANIH NEZAPOSLENIH LICA U BROJU RADNO AKTIVNOG STANOVNIŠTVA (od 15 do 65)
	UKUPNO	Po godinama starosti					
		0 - 14	15 - 64	65 i preko			
2	3	4	5	6	7	8	
CENTAR	68.711	9.648	46.189	12.874	40.940	7.787	16,86
HADŽIĆI	22.983	4.298	15.720	2.965	4.016	5.765	36,67
ILIDŽA	62.572	11.038	42.220	9.314	17.226	11.762	27,86
ILIJAS	19.874	4.342	12.578	2.954	2.551	5.420	43,09
NOVI GRAD	126.179	19.310	88.078	18.791	23.257	20.108	22,83
NOVO SARAJEVO	73.749	10.252	48.798	14.699	23.493	8.643	17,71
STARI GRAD	41.749	6.454	28.279	7.016	9.856	6.487	22,94
VOGOŠĆA	26.406	4.888	17.919	3.599	4.268	5.434	30,33
TRNOVO	2.628	182	1.675	771	314	504	30,09
KANTON SARAJEVO Ukupno	444.851	70.412	301.456	72.983	125.921	71.910	23,85
FEDERACIJA BiH	2.336.722	390.115	1.611.718	334.889	440.720	395.133	24,52
% UČEŠĆA KS U FBiH	19,04	18,05	18,70	21,79	28,57	18,20	

¹ Podaci Federalnog zavoda za statistiku

Zaposlenos Ukupno – Kanton Sarajevo, općine ² Tabela 2:

	BROJ ZAPOSLENIH				
	XII 2013.	XI 2014.	XII 2014.	INDEX	
				XII 2014.	XII 2014.
				XII 2013.	XI 2014.
KS UKUPNO ²	123.497	126.064	125.921	101,96	99,89
Hadžići	3.882	4.130	4.016	103,45	97,24
Iliđža	17.723	17.284	17.226	97,20	99,66
Ilijaš	2.367	2.507	2.551	107,77	101,76
Vogošća	3.978	4.253	4.268	107,29	100,35
Trnovo	316	299	314	99,37	105,02
UKUPNO GRAD	95.231	97.591	97.546	102,43	99,95
Centar	39.957	40.853	40.940	102,46	100,21
Novi Grad	22.203	23.336	23.257	104,75	99,66
Novo Sarajevo	23.400	23.518	23.493	100,40	99,89
Stari Grad	9.671	9.884	9.856	101,91	99,72

Zaposlenost prema klasifikaciji djelatnosti – Kanton Sarajevo³ Tabela 3:

DJELATNOST ²	BROJ ZAPOSLENIH			INDEX	
	XII 2013.	XI 2014.	XII 2014.	XII 2014.	XII 2014.
				XII 2013.	XI 2014.
				KS UKUPNO ²	123.497
A - Poljoprivreda, šumarstvo i ribolov	889	899	919	103,37	102,22
B - Vadenje ruda i kamena	140	199	198	0,00	0,00
C - Prerađivačka industrija;	12.155	13.014	12.950	106,54	99,51
D - Proizvodnja i snabdijevanje električnom energijom, plinom, parom i klimatizacija	2.011	2.023	2.008		99,26
E - Snabdijevanje vodom; uklanjanje otpadnih voda, upravljanje otpadom te djelatnost sanacije okoliša	2.433	2.387	2.395	98,44	100,34
F - Građevinarstvo	6.370	6.467	6.344	99,59	98,10
G - Trgovina na veliko i malo; popravka motornih vozila i motocikala i dr.	23.909	24.184	24.085	100,74	99,59
H - Prijevoz i skladištenje	7.429	7.720	7.751	104,33	100,40
I - Djelatnost pružanja smještaja te pripreme i usluživanja hrane (hotelijerstvo i ugostiteljstvo)	5.697	6.043	6.027	105,79	99,74
J - Informacije i komunikacije	6.971	7.466	7.489	107,43	100,31
K - Finansijske djelatnosti i djelatnosti osiguranja	5.457	5.571	5.571	102,09	100,00
L - Poslovanje nekretninama	871	971	988	113,43	101,75
	74.332	76.944	76.725	103,22	99,72
M - Stručne, naučne i tehničke djelatnosti	6.584	6.836	6.813	103,48	99,66
N - Administrativne i pomoćne uslužne djelatnosti	2.615	2.922	2.922	111,74	100,00
O - Javna uprava i odbrana; obavezno socijalno osiguranje	15.318	15.566	15.629	102,03	100,40
P - Obrazovanje	9.718	10.046	10.093	103,86	100,47
Q - Djelatnost zdravstveni i socijalne zaštite	8.966	9.226	9.231	102,96	100,05
R - Umjetnost, zabava i rekreacija	1.658	1.766	1.763	106,33	99,83
S - Ostale uslužne djelatnost	2.501	2.758	2.745	109,76	99,53
T - Djelat. domać. kao poslodavaca; djela. domać. koja proiz. raz. dobra i obavljaju raz. usluge za vl. potreb					
00 - Nerasp. po djelatnostima KD	1.805			0,00	#DIV/0!
	49.165	49.120	49.196	100,06	100,15

² Podaci Federalnog zavoda za statistiku.³ Nisu uključeni zaposleni u vojsci, kao ni zaposleni u obrtu i slobodnim profesijama.

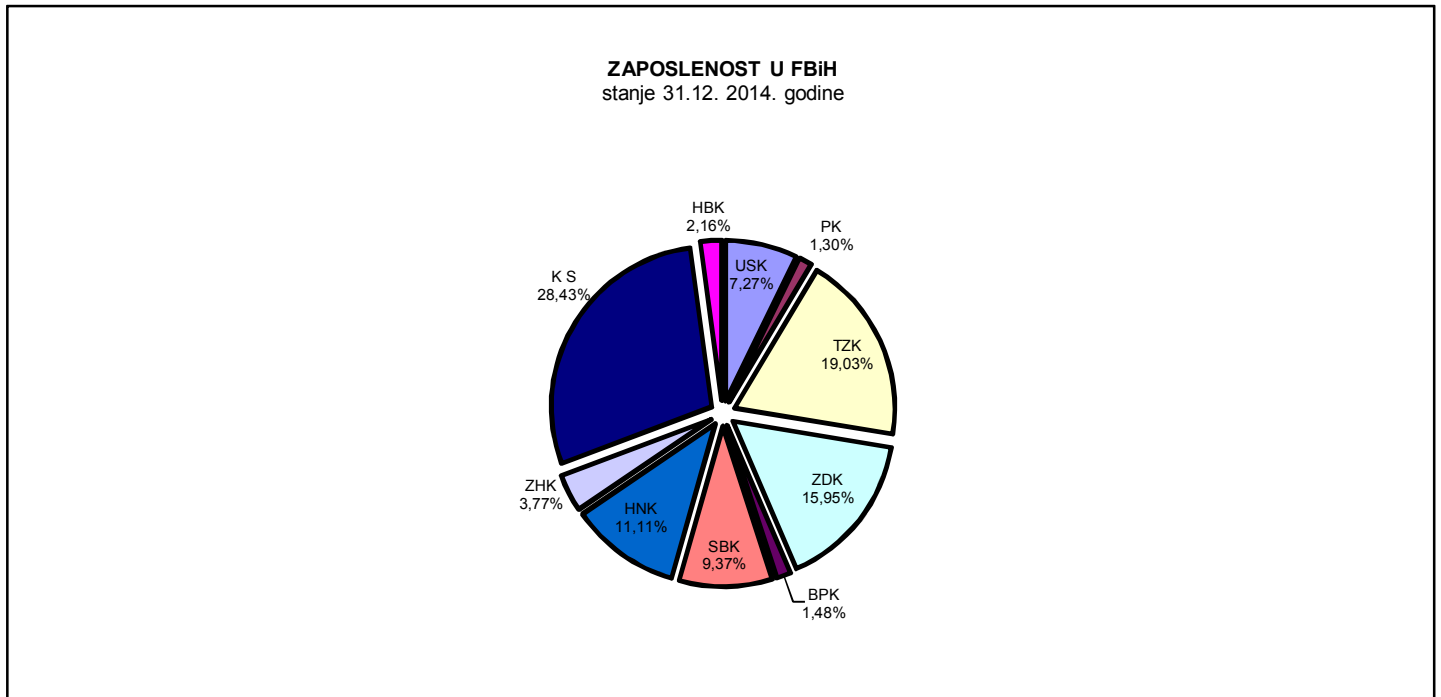
Zaposlenost u F BiH po kantonima⁴ Tabela 3.1:

BROJ ZAPOSLENIH STANJE 31.12.2014. GODINE											
KLASIFIKACIJA DJELATNOSTI	USK	PK	TZK	ZDK	BPK	SBK	HNK	ZHK	KS	K 10	FBiH
	32.023	5.747	83.851	70.299	6.504	41.314	48.952	16.605	125.921	9.504	440.720
A - Poljoprivreda, šumarski i ribolov.	1.187	136	1.013	1.510		1.356	633	131	919	963	7.848
B - Vađenje rude i kamena	148	15	7.056	4.844	93	935	104	148	198	128	13.669
C - Prerađivačka industrija	4.912	1.211	19.308	21.700	3.130	12.154	6.633	3.222	12.950	865	86.085
D - Proizvodnja i snadbijevanje el., plinom, parom i klimatizacija	439	103	1.918	1.697	59	700	1.831	66	2.008	269	9.090
E - Snadbijevanje vodom; uklanjanje otpadnih voda, upravljanje otpadom te djelatnost sanacije okoliša	908	81	1.342	1.179	93	612	975	195	2.395	209	7.989
F - Građevinarstvo	1.528	173	4.419	3.145	169	1.371	2.514	947	6.344	493	21.103
G - Trgovina na veliko i malo; popravka motornih vozila i motocikala	6.659	1.378	12.951	9.711	600	8.431	8.883	5.078	24.085	1.677	79.453
H - Prijevoz i skladištenje	1.080	194	5.239	3.657	203	1.353	2.410	555	7.751	395	22.837
I - Djelatnost pružanja smještaja te pripreme i usluživanja hrane (hotelijerstvo i ugostiteljstvo)	1.723	296	2.903	2.780	211	1.862	3.238	666	6.027	527	20.233
J - Informacije i komunikacije	838	93	1.190	783	115	443	1.424	352	7.489	178	12.905
	19.422	3.680	57.339	51.006	4.673	29.217	28.645	11.360	70.166	5.704	281.212
K - Financijske djelatnosti, djelatnosti osiguranja	549	63	1.315	908	78	297	1.302	205	5.571	105	10.393
L - poslovanje nekretninama	115		191	117		44	99	108	988	19	1.681
M - Stručne, naučne i tehničke djelatnosti	858	83	1.953	1.393	49	460	1.051	506	6.813	135	13.301
N - Administrativne i pomoćne uslužne djelatnosti	311	32	781	474	47	193	2.535	126	2.922	34	7.455
O - Javna uprava i odbrana; obavezno socijalno osiguranje	3.268	908	5.214	4.478	760	2.970	4.790	1.382	15.629	1.522	40.921
P - Obrazovanje	4.407	574	9.603	6.644	466	4.027	4.352	1.517	10.093	1.134	42.817
Q - Djelatnosti zdr. i soc. zaštite	2.381	346	6.073	4.265	377	2.991	3.968	488	9.231	717	30.837
R - Umjetnost, zabava i rekreacija	269	16	475	397	11	746	1.588	785	1.763	26	6.076
S - Ostale uslužne djelatnosti	443	45	907	617	43	369	622	128	2.745	108	6.027
T - Djelat. domać. kao poslodavaca; djelat. domać. koja proizvode različita dobra i obavljaju raz. usluge za vl. potrebe											
00 - Neraspoređeno po djel. KD											
	12.601	2.067	26.512	19.293	1.831	12.097	20.307	5.245	55.755	3.800	159.508

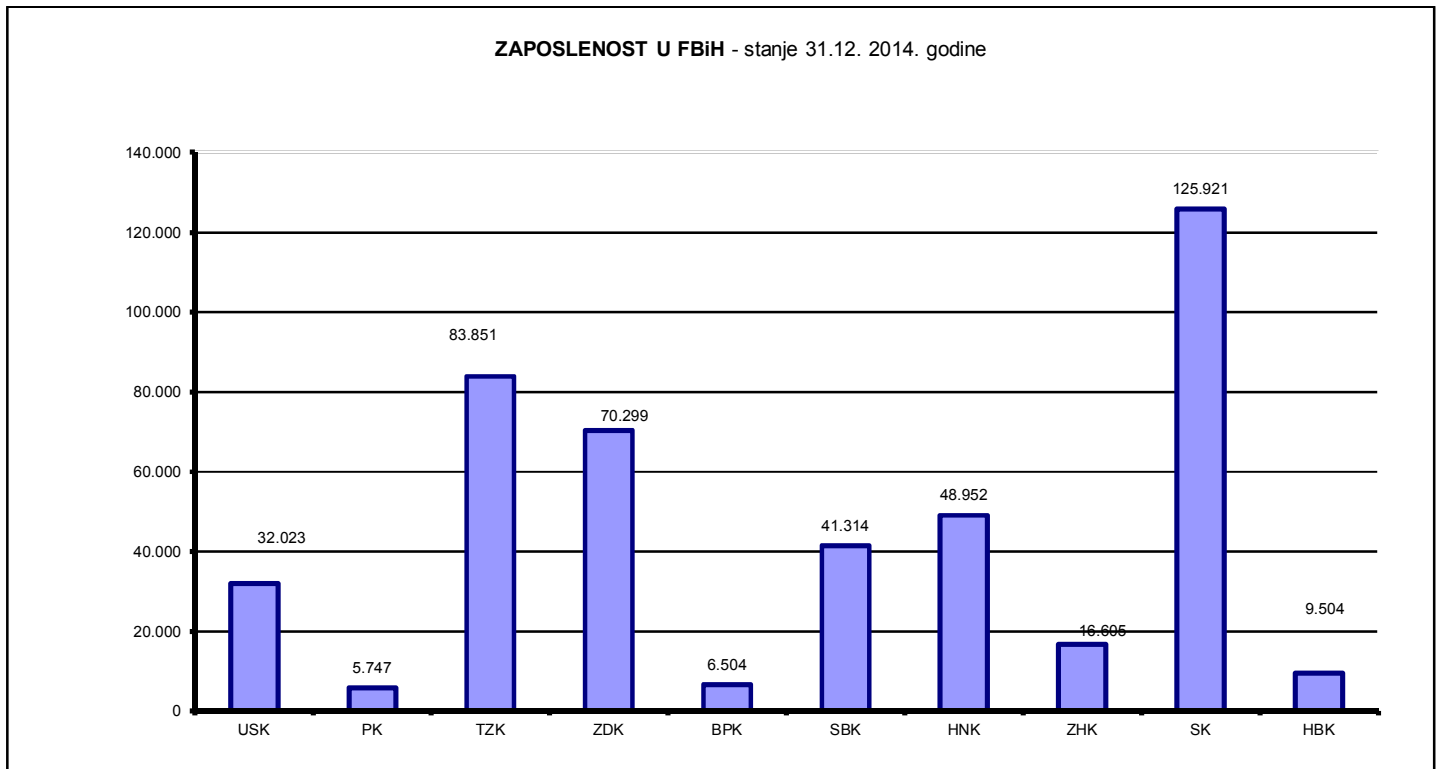
Podaci Federalnog zavoda za statistiku.

⁴ Nisu uključeni zaposleni u vojsci, kao ni zaposleni u obrtu i slobodnim profesijama.

Grafikon 1:



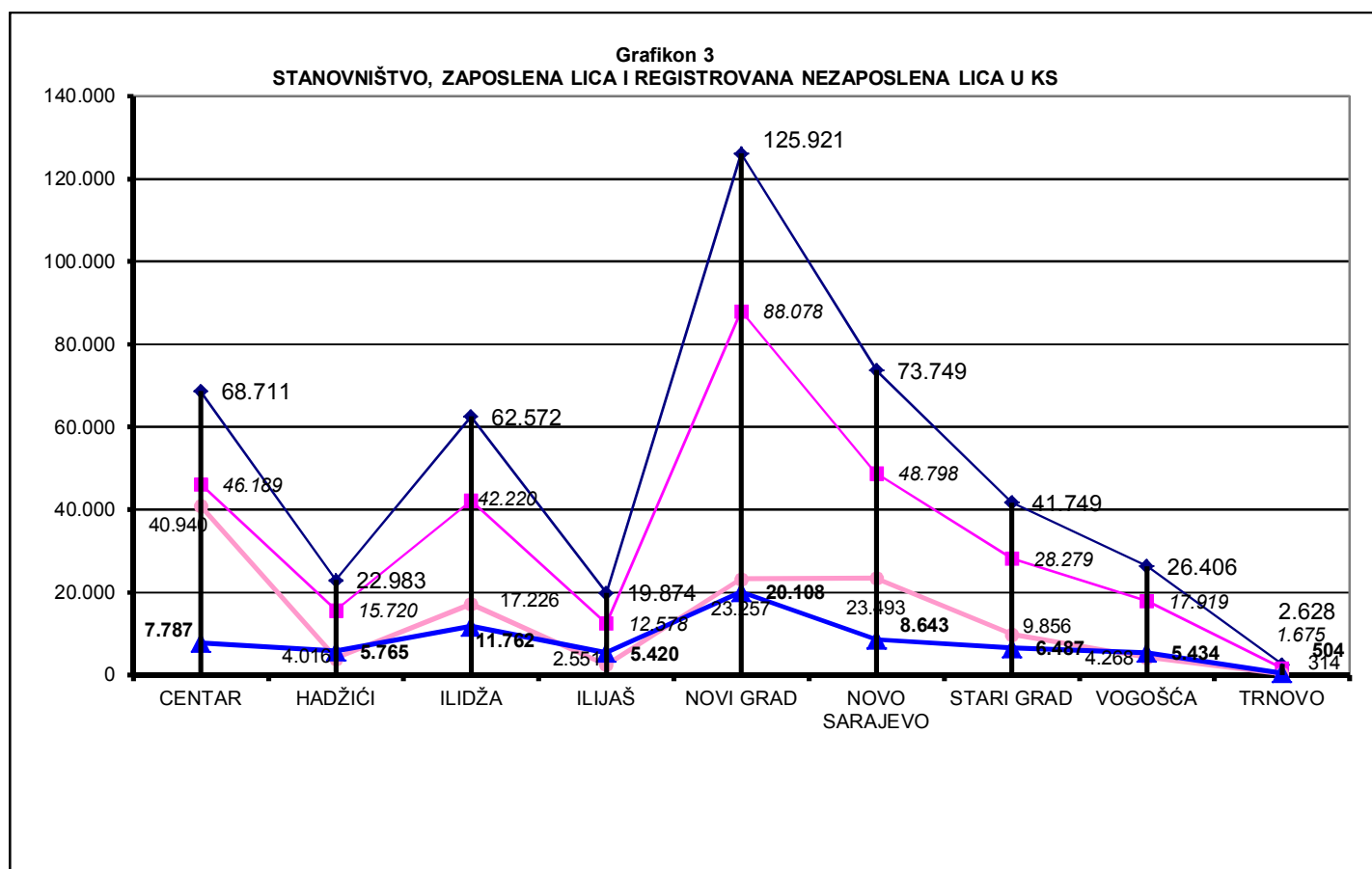
Grafikon 2:



Stanovništvo, zaposlena lica i registrovana nezaposlena lica u KS Tabela 3.2:

	CENTAR	HADŽIĆI	ILIDŽA	ILIJAS	NOVI GRAD	NOVO SARAJEVO	STARI GRAD	VOGOŠĆA	TRNOVO	KANTON SARAJEVO
Broj stanovnika procjena (stanje 30.06.2014.)	68.711	22.983	62.572	19.874	126.179	73.749	41.749	26.406	2.628	444.851
Radno aktivno stanovništvo (15 - 64)	46.189	15.720	42.220	12.578	88.078	48.798	28.279	17.919	1.675	301.456
Broj zaposlenih (stanje 31.12.2014.)	40.940	4.016	17.226	2.551	23.257	23.493	9.856	314	4.268	125.921
Registrovana nezaposlena lica (stanje 31.01. 2015.)	7.787	5.765	11.762	5.420	20.108	8.643	6.487	5.434	504	71.910

Grafikon 3:



Zaposlenost u Kantonu Sarajevo prema podacima Federalnog zavoda PIO/MIO po područjima i odjeljcima SKD

Tabela 3.3:

		VI 2014	VII 2014	VIII 2014	IX 2014	X 2014	XI 2014	XII 2014	I 2015
A	Poljoprivreda, lov i šumarstvo	1127	1149	1149	1148	1163	1179	1168	1142
	1 Poljoprivreda, lov i odgovarajuće uslužne djelatnosti	637	657	657	657	671	686	683	655
	2 Šumarstvo i šumarske usluge	490	492	492	491	492	493	485	487
B	Ribarstvo	0	0	0	0	0	0	0	0
	5 Ribarstvo, mrijestilište i ribnjaci, usluge u ribarstvu	0	0	0	0	0	0	0	0
C	Rudarstvo	40	40	40	44	45	42	42	42
	10 Vađenje ugljena i treseta	0	0	0	0	0	0	0	0
	11 Vađenje sirove nafte i zem.gasa,uslužne djelat.vezane za isto	1	1	1	1	1	1	1	1
	13 Vađenje ruda metala	0	0	0	0	0	0	0	0
	14 Vađenje ostalih ruda i kamena	39	39	39	43	44	41	41	41
D	Prerađivačka industrija	12352	12314	12136	12018	11911	11862	11804	11643
	15 Proizvodnja hrane i pića	3581	3574	3571	3523	3494	3486	3463	3415
	16 Proizvodnja duhanskih proizvoda	320	317	314	312	309	306	306	305
	17 Proizvodnja tekstila	341	345	345	342	334	349	349	346
	18 Proizvodnja odjeće, dorada i bojenje krzna	328	325	318	316	318	319	323	314
	19 Proizvodnja kože, izrada galanterije i obuće	310	303	304	302	304	300	301	292
	20 Prerada drveta i proizvodnja proizvoda od drveta, osim namještaja	606	596	495	496	482	468	456	455
	21 Proizvodnja celuloze, papira i proizvoda od papira	34	33	33	33	33	33	33	32
	22 Izdavačka i štamparska djelatnost	1160	1159	1147	1131	1132	1127	1118	1087
	23 Proizvodnja koksa, naftnih derivata i nukl. goriva	0	0	0	0	0	0	0	0
	24 Proizvodnja hemikalija i hemijskih proizvoda	791	790	773	761	754	750	749	751
	25 Proizvodnja proizvoda od gume i plastičnih masa	368	368	368	364	366	369	371	374
	26 Proizvodnja ostalih nemetalnih mineralnih proizvoda	575	571	567	564	559	567	560	564
	27 Proizvodnja metala	205	203	204	201	201	202	201	194
	28 Proizvodnja proizvoda od metala, osim mašina/strojeva	1164	1168	1159	1158	1121	1094	1093	1064
	29 Proizvodnja mašina/strojeva i uređaja d.n.	565	564	559	544	539	533	526	506
	30 Proizvodnja kancelarijskih mašina/strojeva i računara/komputera	245	242	244	245	245	247	250	250
	31 Proizvodnja elektr.mašina/strojeva i aparata.d.n.	392	391	392	391	387	381	385	382
	32 Proizvodnja komunikacijskih aparata i opreme	23	23	23	22	22	22	22	22
	33 Proizvodnja medicinskih, preciznih i optičkih instrumenata, satova	279	275	272	269	267	268	262	255
	34 Proizvodnja motornih vozila, prikolica i poluprikolica	430	428	425	422	420	417	414	421
	35 Proizvodnja ostalih prijevoznih sredstava	6	6	6	4	4	4	4	4
	36 Proizvodnja namještaja, prerađivačka industrija.d.n.	389	394	397	400	398	401	400	396
	37 Reciklaža	240	239	220	218	222	219	218	214

E		Snabdijevanje električnom energijom, gasom i vodom	3013	3014	3009	3011	3008	2993	2987	2950
	40	Snabdijevanje električnom energijom gasom, parom i toplom vodom	1980	1977	1977	1980	1980	1979	1974	1947
	41	Sakupljanje, prečišćavanje i distribucija vode	1033	1037	1032	1031	1028	1014	1013	1003
F		Građevinarstvo	6508	6481	6527	6474	6477	6459	6335	6211
	45	Građevinarstvo	6508	6481	6527	6474	6477	6459	6335	6211
G		Trgovina; popravak motornih vozila, motocikala te predmeta za vlastitu upotrebu i domaćinstvo	22169	22256	22191	21816	21868	21740	21602	21302
	50	Trgovina motornim vozilima i motociklima, održavanje i popravak; trgovina na malo gorivima	1735	1734	1733	1730	1725	1722	1722	1690
	51	Trgovina na veliko i posred. u trgovini, osim trgovine motornim vozilima	12241	12338	12318	12037	12180	12109	12019	11865
	52	Trgovina na malo, osim trg. motor. vozil. i motoc., popr. predm. za vl. upot.	8193	8184	8140	8049	7963	7909	7861	7747
H		Ugostiteljstvo	4413	4285	4266	4230	4187	4142	4094	3989
	55	Ugostiteljstvo	4413	4285	4266	4230	4187	4142	4094	3989
I		Saobraćaj, skladištenje i veze	10462	10478	10476	10486	10505	10501	10471	10411
	60	Kopneni prevoz, cjevovodni transport	5180	5184	5187	5198	5232	5228	5233	5199
	61	Pomorski i riječni prevoz	7	7	7	7	7	7	7	7
	62	Vazdušni saobraćaj	108	108	107	106	105	104	103	101
	63	Prateće i pomoćne djelatnosti u saobraćaju i djelatnost putničkih agencija	1626	1638	1639	1632	1612	1619	1602	1608
	64	Poštanske aktivnosti i telekomunikacije	3541	3541	3536	3543	3549	3543	3526	3496

ZAPOSLENOST U KANTONU SARAJEVO PREMA PODACIMA FEDERALNOG ZAVODA PIO/MIO PO PODRUČJIMA I ODJELJCIMA SKD

TABELA 3.3 Nastavak

			VI 2014	VII 2014	VIII 2014	IX 2014	X 2014	XI 2014	XII 2014	I 2015
J		Finansijsko posredovanje	5393	5368	5355	5340	5329	5256	5247	5204
	65	Finansijsko posredovanje, osim osiguranja i penzijskih fondova	4156	4137	4123	4108	4100	4041	4039	3997
	66	Osiguranje i penzijski/mirovinski fondovi, osim obaveznog socijalnog osiguranja	1017	1012	1011	1011	1009	998	993	992
	67	Pomoćne djelatnosti u finansijskom posredovanju	220	219	221	221	220	217	215	215
K		Poslovanje nekretninama, iznajmljivanje i poslovne usluge	10976	10922	10851	10794	10750	10668	10625	10503
	70	Poslovanje nekretninama	1037	1039	1000	1005	1006	1013	999	972
	71	Iznajmljivanje mašina i opreme, bez rukovaoca; i preredm. za ličnu upotrebu	183	180	178	175	172	168	168	167
	72	Računarske/kompjuterske i srodne aktivnosti	1312	1306	1297	1270	1255	1258	1251	1253
	73	Istraživanje i razvoj	484	477	479	474	469	465	465	456
	74	Ostale poslovne djelatnosti	7960	7920	7897	7870	7848	7764	7742	7655
L		Javna uprava i odbrana; obavezno socijalno osiguranje	21600	21588	21613	21655	21699	21714	21797	21752
	75	Javna uprava i odbrana; obavezno socijalno osiguranje	21600	21588	21613	21655	21699	21714	21797	21752
M		Obrazovanje	10197	10058	9398	10002	10088	10099	10100	9901

	80	Obrazovanje	10197	10058	9398	10002	10088	10099	10100	9901
N		Zdravstvena i socijalna zaštita	9558	9582	9609	9603	9585	9569	9526	9481
	85	Zdravstvena i socijalna zaštita	9558	9582	9609	9603	9585	9569	9526	9481
O		Ostale javne, društvene, socijalne i lične uslužne djelatnosti	9980	9939	9900	9865	9800	9771	9714	9632
	90	Uklanjanje otpadnih voda, odvoz smeća i slično	1200	1198	1195	1192	1194	1193	1200	1199
	Ostalo		8780	8741	8705	8673	8606	8578	8514	8433
	91	Djelatnost organizacija na bazi učlanjenja, d.n.	1997	1993	1986	1984	1962	1962	1935	1911
	92	Rekreativne, kulturne i sportske djelatnosti	3758	3752	3734	3719	3700	3688	3671	3653
	93	Ostale uslužne djelatnosti	1306	1305	1302	1291	1273	1262	1244	1224
	95	Privatna domaćinstva sa zaposlenim osobama	4	4	4	4	4	4	4	4
	99	Eksteritorijalne organizacije i tijela	1142	1120	1121	1125	1122	1124	1124	1113
	0	Nepoznata djelatnost	573	567	558	550	545	538	536	528
		UKUPNO	127.788	127.474	126.520	126.486	126.415	125.995	125.512	124.163

Izvor podataka: ERC ZIPOTabela

Zaposlenost u Kantonu Sarajevo prema podacima Federalnog zavoda PIO/MIO, po općinama

Tabela 3.4:

	XII 2013.	XII 2014.	I 2015.	INDEX	
				I 2015.	XII 2014.
				XII 2013.	I 2015.
KSUKUPNO	127.574	125.512	124.163	97,33	98,93
Hadžići	2.997	2.931	2.891	96,46	98,64
Iliđža	15.860	15.647	15.417	97,21	98,53
Ilijaš	2.172	2.147	2.118	97,51	98,65
Vogošća	3.527	3.506	3.457	98,02	98,60
Trnovo	154	160	154	100,00	96,25
UKUPNO GRAD	102.864	101.121	100.126	97,34	99,02
Centar	41.812	41.186	408.333	97,66	99,14
Novi Grad	21.261	21.600	21.300	100,18	98,61
Novo Sarajevo	24.789	23.602	23.364	94,25	98,99
Stari Grad	15.002	14.733	14.629	97,51	99,29

Posredovanje Javne ustanove “Služba za zapošljavanje Kantona Sarajevo” Sarajevo

Kanton Sarajevo, općinski biroi Tabela 4:

	Podnijete prijave o slob. rad. mjestima	Realizovane prijave	Zaposleni sa evidencije nezaposlenih lica	Prestanak radnog odnosa
KS UKUPNO	148	21	1095	405
Hadžići	3	0	63	32
Iliđža	28	0	159	67
Ilijaš	1	0	54	21
Vogošća	11	9	88	13
Trnovo	0	0	9	3
UKUPNO GRAD	105	12	722	269
Centar	12	12	152	33
Novi Grad	67	0	315	136
Novo Sarajevo	25	0	158	64
Stari Grad	1	0	97	36

Ukupno, učešće žena, indexi Tabela 5:

	UKUPNO		INDEX	ŽENE		INDEX
	XII	I	I	XII	I	I
	2014.	2015.	XII	2014.	2015.	XII
Podnijete prijave o potrebama za radnic.	159	148	93,08	16	10	62,50
Real. prijave o slobodn- im radnim mjestima	43	21	48,84	43	9	20,93
Zapos. sa evidencije nezaposlenih lica	1326	1095	82,58	732	539	73,63
Prestan. rad. odnosa	389	405	104,11	240	209	87,08

Registrovana nezaposlenost u KS

Ukupno Kanton Sarajevo, općinski biroi Tabela 6:

	Nezaposlena lica	Prvi put traže zaposlenje	Novoprijavljena lica u toku mjeseca
KS UKUPNO	71.910	27.317	2.133
Hadžići	5.765	2.717	137
Iliđža	11.762	4.176	352
Ilijaš	5.420	2.882	105
Vogošća	5.434	2.260	152
Trnovo	504	182	19
UKUPNO GRAD	43.025	15.100	1.368
Centar	7.787	2.633	249
Novi Grad	20.108	7.283	638
Novo Sarajevo	8.643	2.733	277
Stari Grad	6.487	2.451	204

Registrovana nezaposlena lica u Kantonu Sarajevo općinski biroi, spol i stepen stručnog obrazovanja Tabela 7:

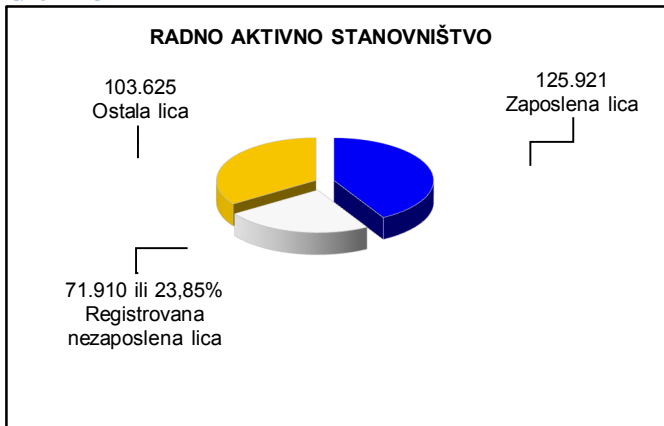
		UKUPNO	CENTAR	HADŽIĆI	ILIDŽA	ILJIAŠ	NOVI GRAD	NOVO SARAJEVO	STARI GRAD	VOGOŠĆA	TRNOVO
Stanje	31.12.2007.	65.344	7.121	5.440	10.407	4.873	18.029	7.946	6.097	5.028	403
	31.12.2008.	62.475	6.872	5.043	10.025	4.797	17.177	7.525	5.926	4.687	423
	31.12.2009.	66.299	7.270	5.271	10.552	5.040	18.387	8.029	6.378	4.930	442
	31.12.2010.	68.907	7.596	5.556	10.855	5.181	19.104	8.436	6.573	5.130	476
	31.12.2011.	69.842	7.697	5.642	11.129	5.270	19.283	8.641	6.493	5.217	470
	31.12.2012.	73.018	8.023	5.705	11.662	5.437	20.257	9.144	6.801	5.458	531
	31.12.2013.	72.493	7.949	5.670	11.650	5.488	20.162	9.034	6.559	5.441	540
	31.12.2014.	71.415	7.755	5.722	11.654	5.401	19.927	8.610	6.439	5.405	502
	31.01.2015.	71.910	7.787	5.765	11.762	5.420	20.108	8.643	6.487	5.434	504

	31.07.2014.	70.990	7.760	5.473	11.513	5.374	19.808	8.810	6.413	5.330	509
	31.08.2014.	71.742	7.854	5.522	11.607	5.417	20.026	8.926	6.485	5.387	518
	30.09.2014.	71.902	7.938	5.559	11.638	5.432	20.024	8.858	6.532	5.407	514
	31.10.2014.	72.454	7.981	5.668	11.747	5.493	20.163	8.853	6.587	5.433	529
	30.11.2014.	72.051	7.799	5.743	11.760	5.437	20.212	8.563	6.608	5.415	514
	31.12.2014.	71.415	7.755	5.722	11.654	5.401	19.927	8.610	6.439	5.405	502
	31.01.2015.	71.910	7.787	5.765	11.762	5.420	20.108	8.643	6.487	5.434	504

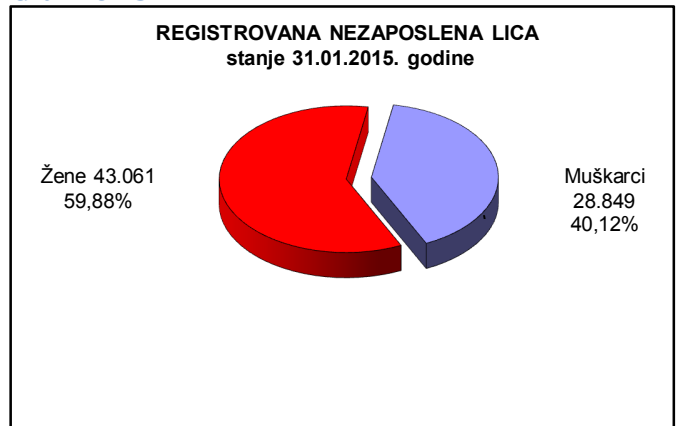
januar/siječanj 2015. godina

UKUPNO	Ukupno	71.910	7.787	5.765	11.762	5.420	20.108	8.643	6.487	5.434	504
	Žene	43.061	4.541	3.509	7.034	3.311	12.047	5.180	3.729	3.407	303
NKV	Ukupno	20.077	1.682	2.091	3.463	2.230	5.376	1.675	1.555	1.768	237
	Žene	13.580	1.061	1.493	2.336	1.522	3.666	1.073	949	1.300	180
PKV	Ukupno	382	39	19	110	39	87	34	31	23	0
	Žene	200	17	13	58	24	49	16	11	12	0
KV	Ukupno	19.780	1.759	1.910	3.408	1.621	5.641	2.002	1.745	1.568	126
	Žene	9.110	779	876	1.573	827	2.538	943	779	751	44
VKV	Ukupno	386	38	14	77	15	104	51	54	28	5
	Žene	78	8	2	13	1	31	11	10	2	0
NSS	Ukupno	352	46	3	68	20	101	58	37	18	1
	Žene	347	44	3	67	20	101	56	37	18	1
SSS	Ukupno	21.648	2.581	1.449	3.475	1.188	6.233	2.963	2.172	1.484	103
	Žene	13.393	1.570	919	2.199	710	3.901	1.792	1.322	923	57
VŠS	Ukupno	861	139	23	125	18	259	163	84	48	2
	Žene	565	86	13	88	6	176	99	62	33	2
VSS	Ukupno	8.424	1.503	256	1.036	289	2.307	1.697	809	497	30
	Žene	5.788	976	190	700	201	1.585	1.190	559	368	19

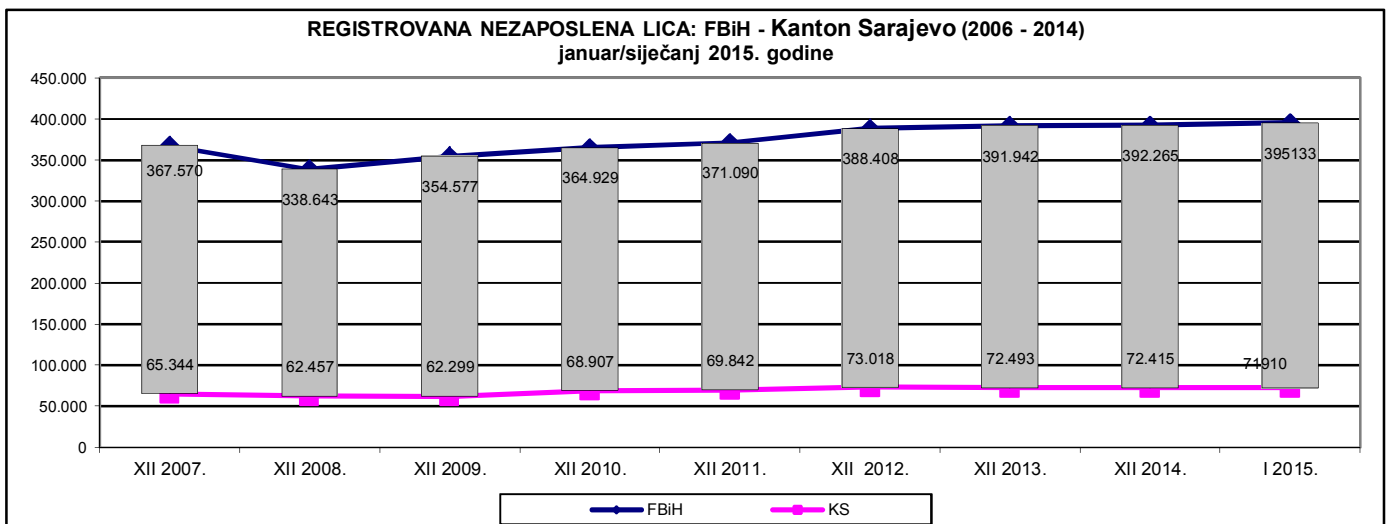
Grafikon 4:



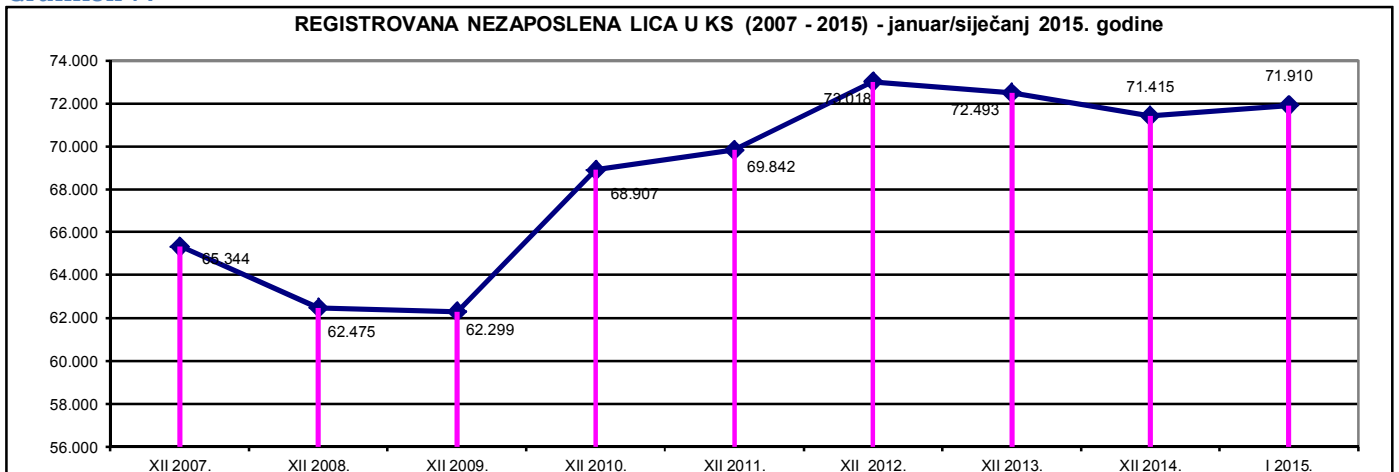
Grafikon 5:



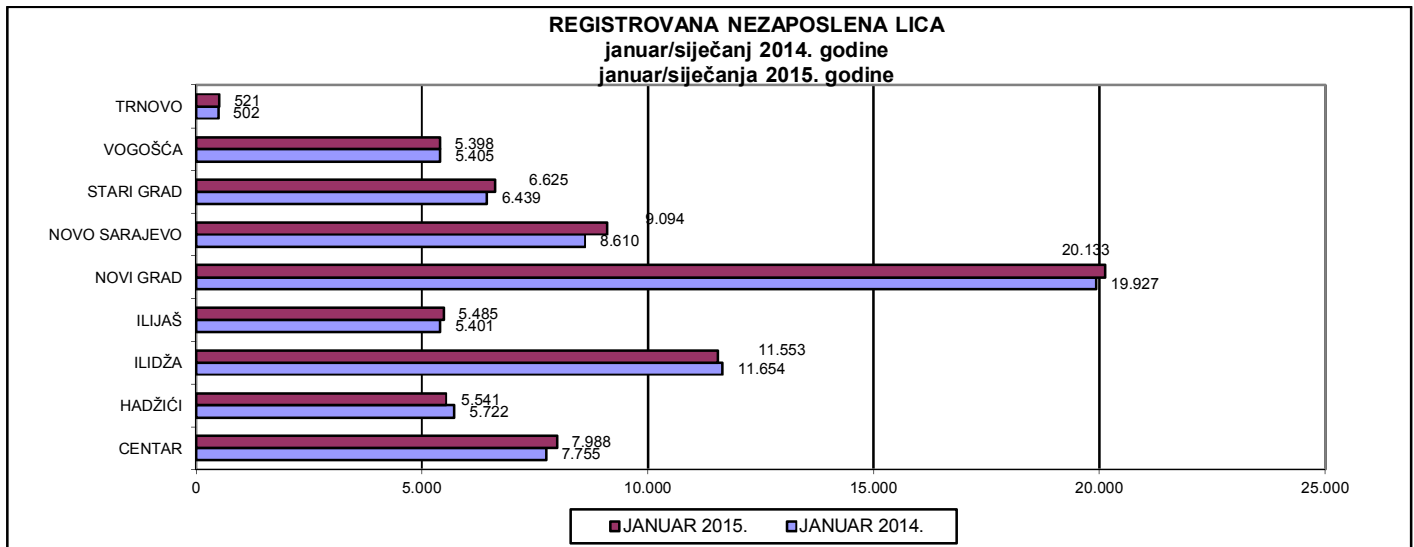
Grafikon 6:



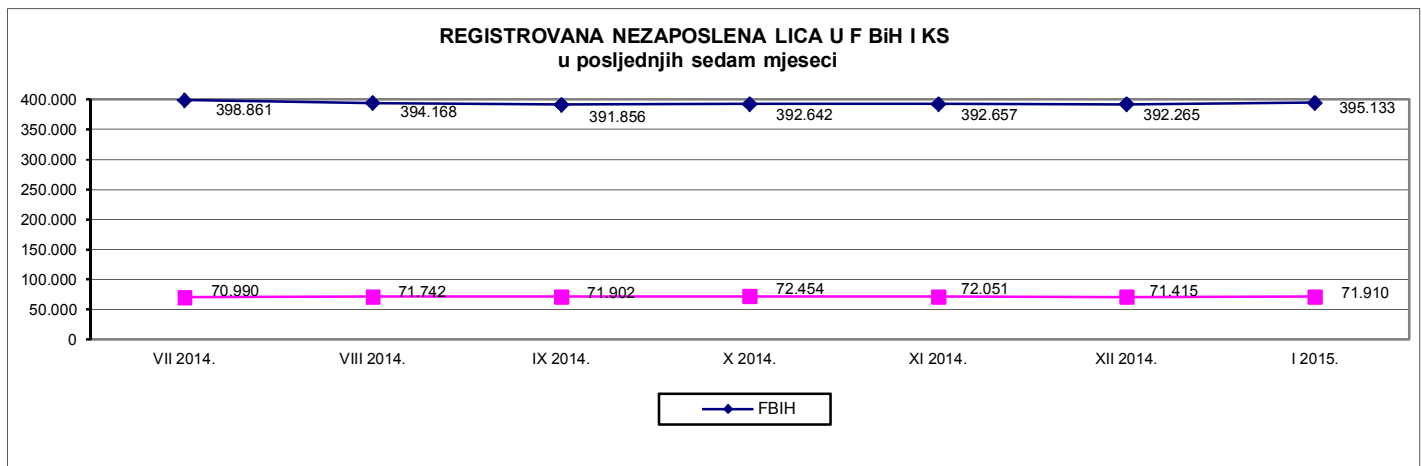
Grafikon 7:



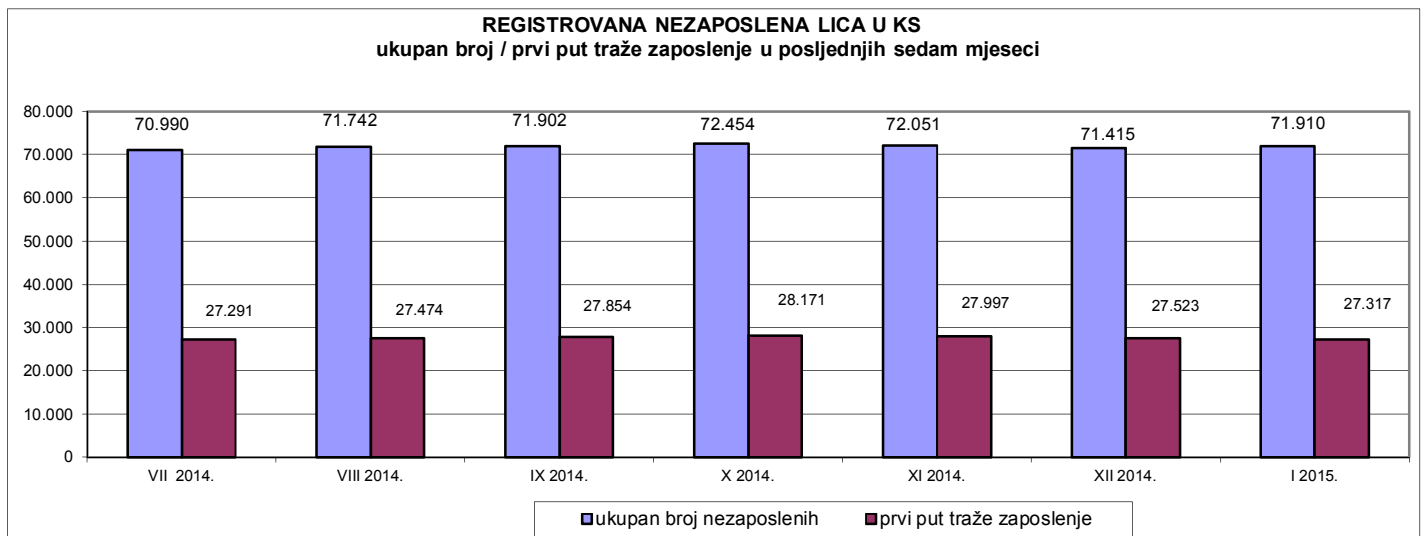
Grafikon 8:



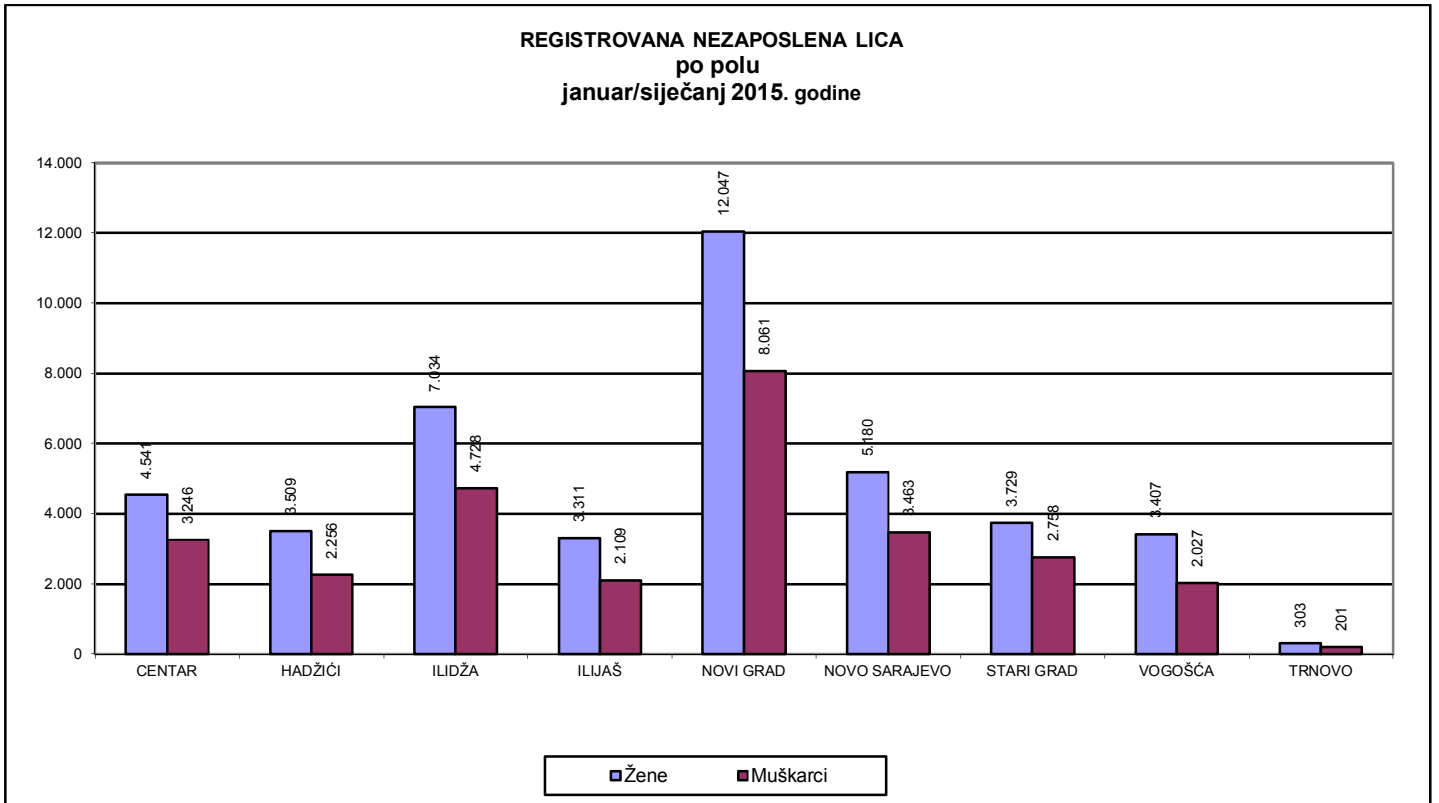
Grafikon 9:



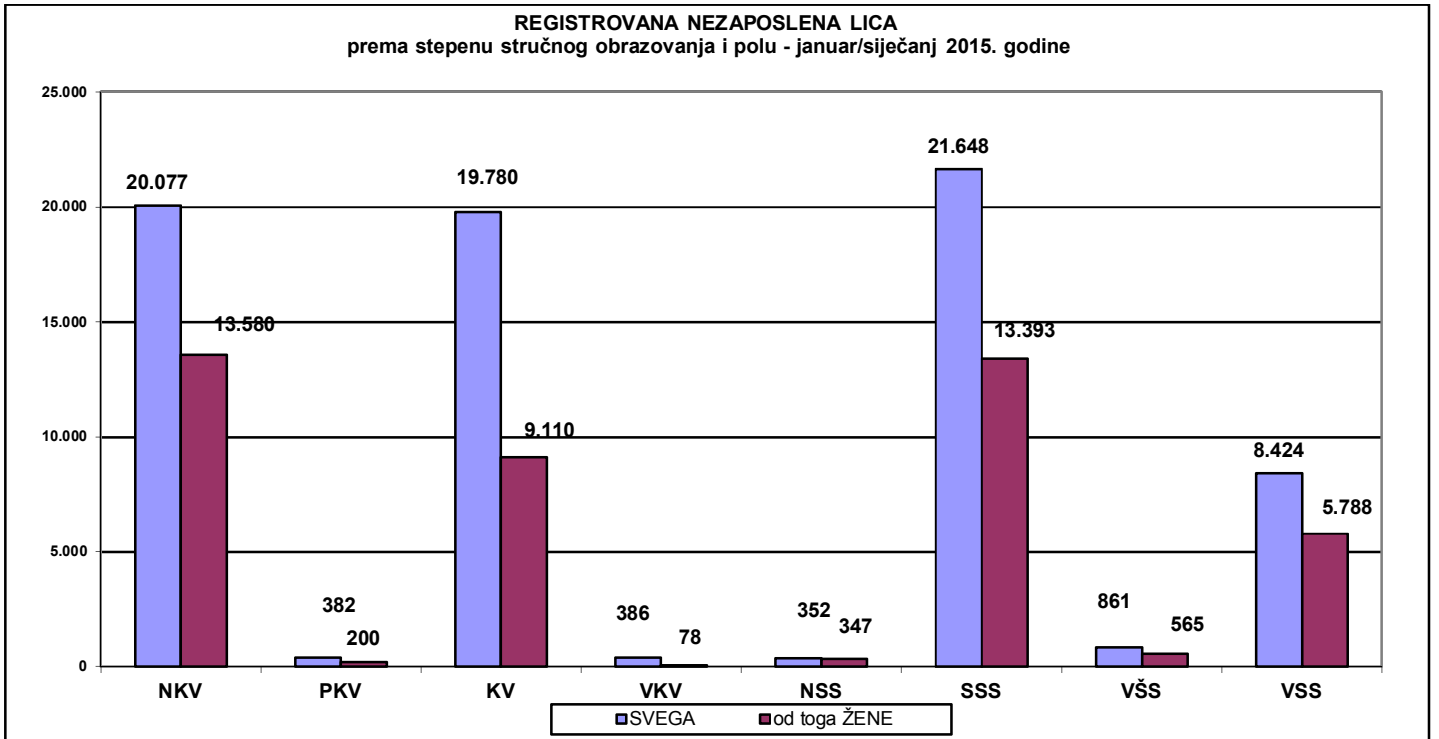
Grafikon 10:



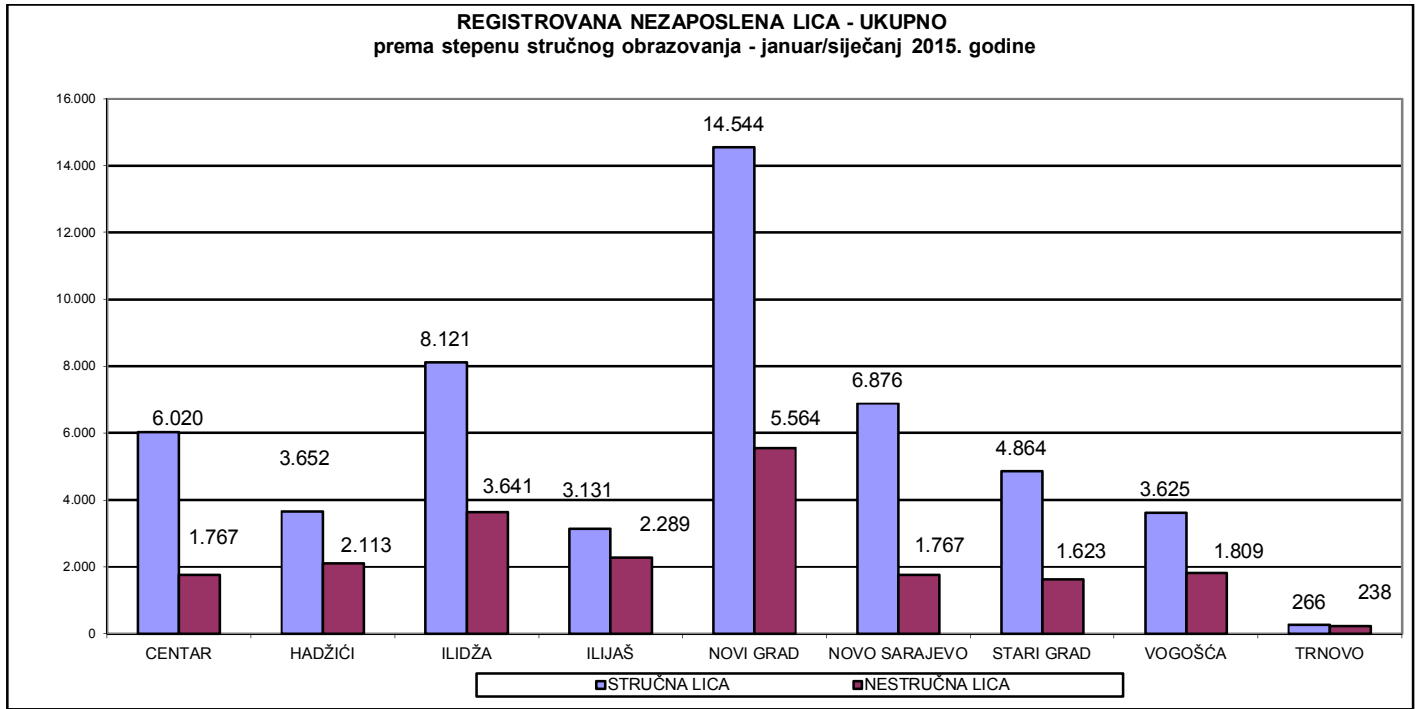
Grafikon 11:



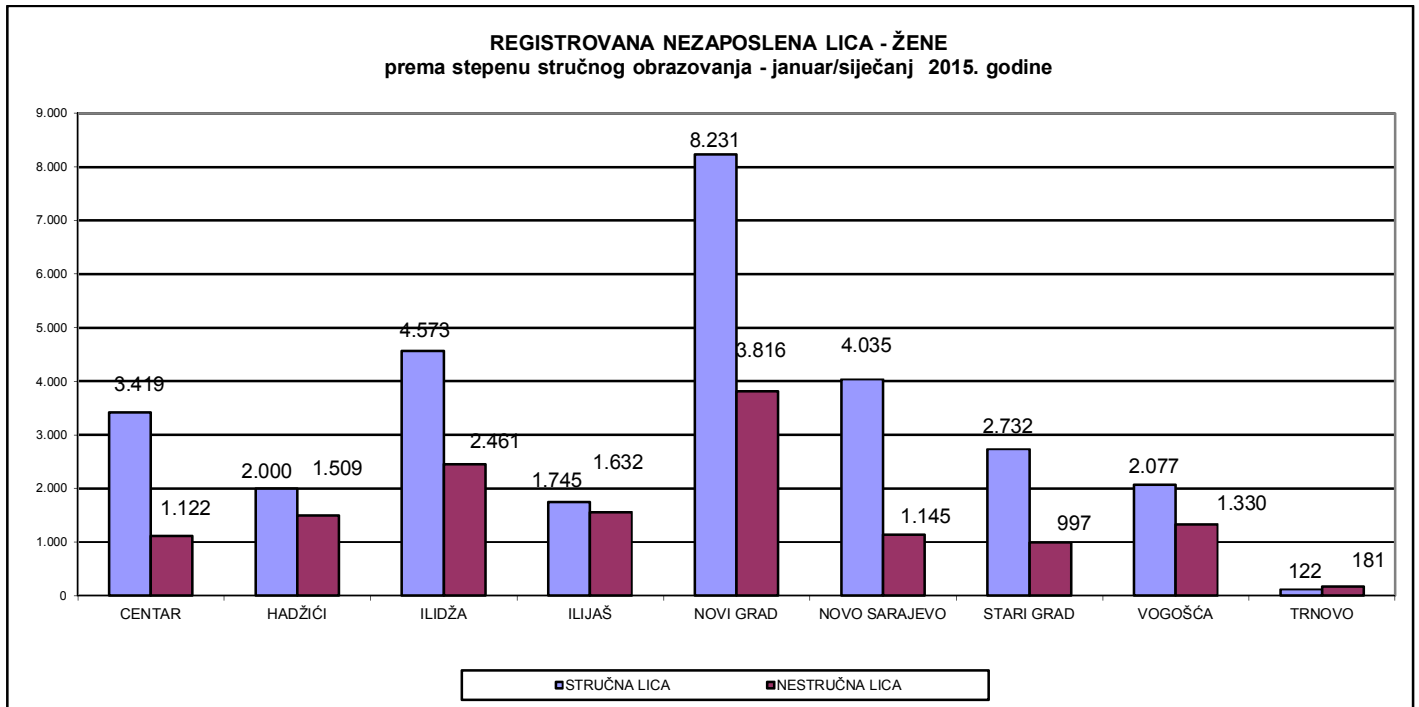
Grafikon 12:



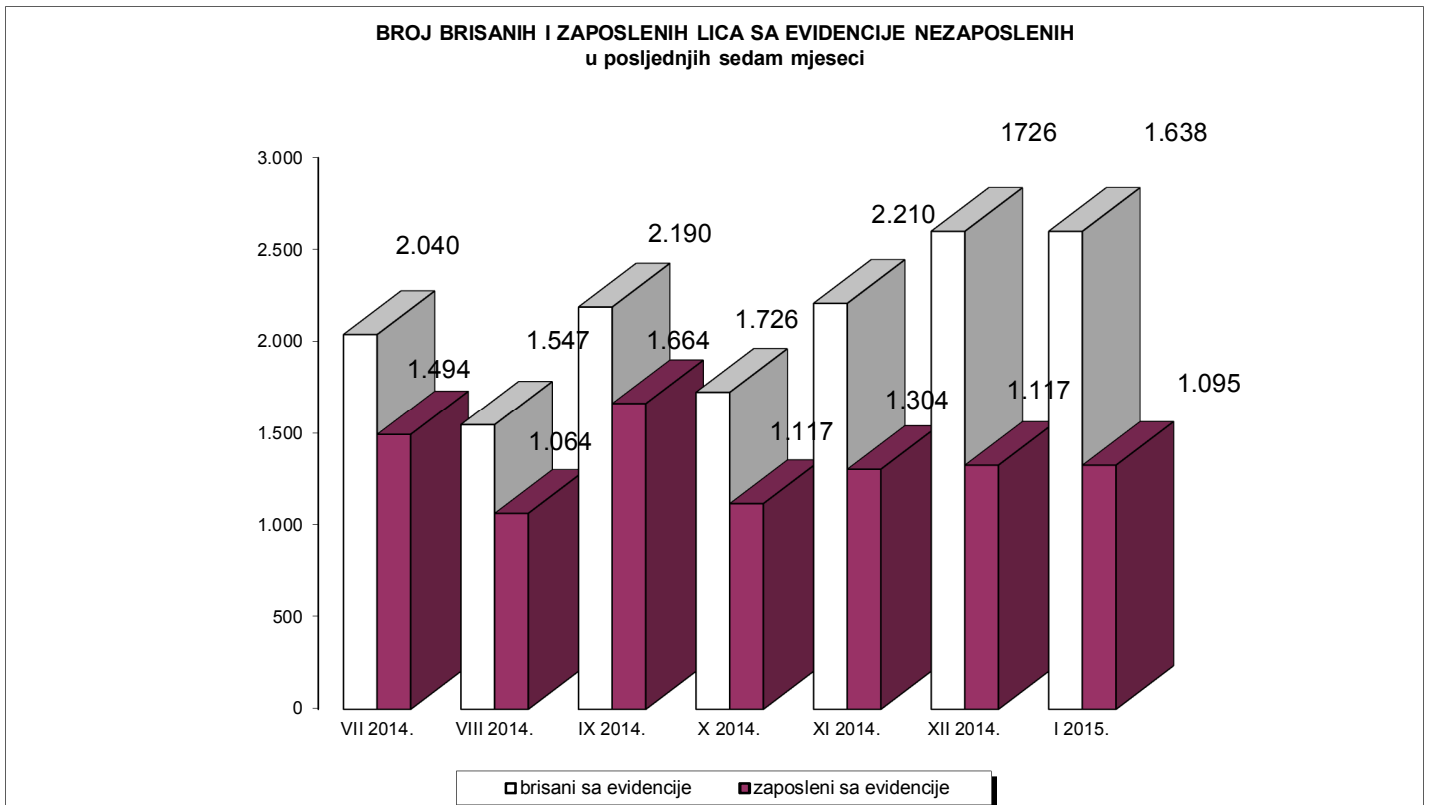
Grafikon 13:



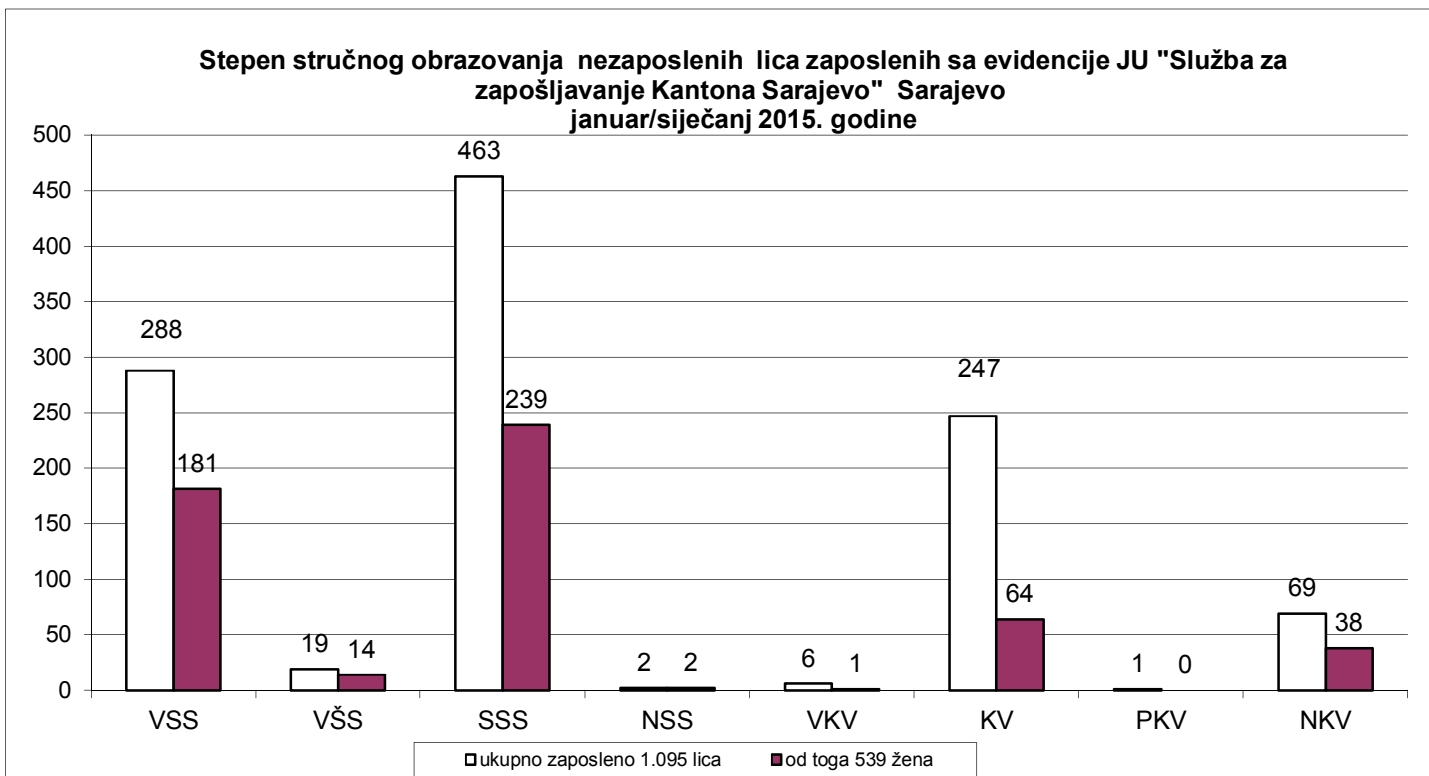
Grafikon 14:



Grafikon 15:



Grafikon 16:



Registrovana nezaposlenost u KS

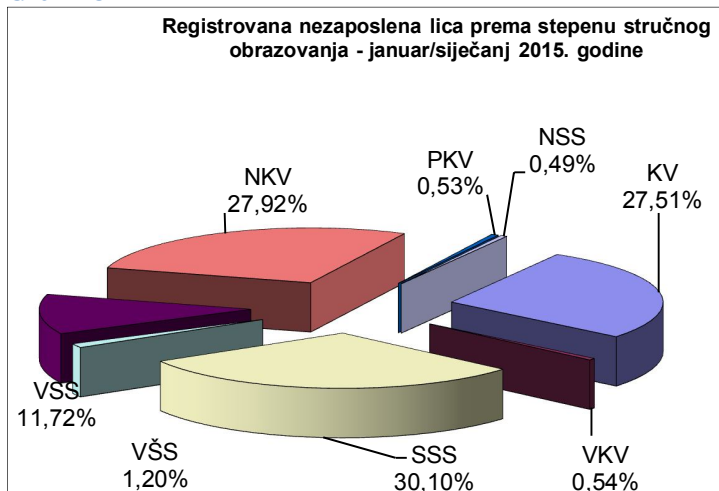
Ukupno, učešće žena, indexi Tabela 8:

	UKUPNO		INDEX	ŽENE		INDEX
	XII	I	I	XII	I	I
	2014.	2015.	XII	2014.	2015.	XII
1. Nezaposlena lica	71.415	71.910	100,69	42.769	43.061	100,68
2. Od kolone UKUPNO prvi put traže zaposlenje	27.523	27.317	99,25	18.393	18.303	99,51
3. Novoprijavljena lica u toku mjeseca	1.965	2.133	108,55	1.004	1.083	107,87

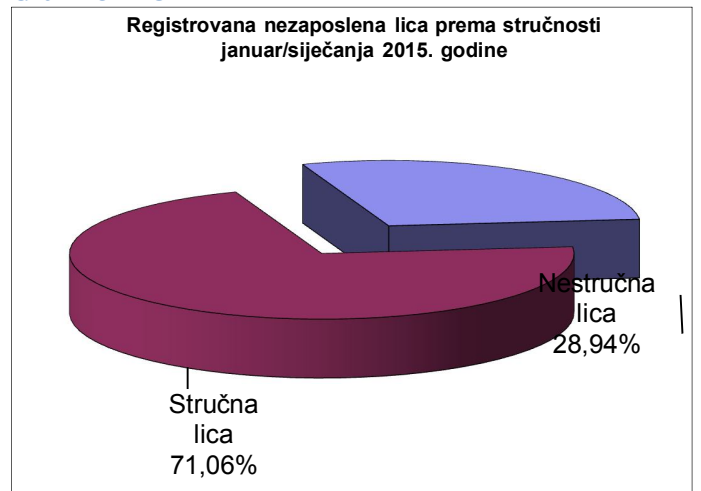
Stepen stručnog obrazovanja Tabela 9:

	Nezaposlena lica Ukupno	Od kolone - Ukupno prvi put traže zap.	Novoprijavljena lica u toku mjeseca
KSUKUPNO	71.910	27.317	2.133
Stručna lica - ukupno	51.099	17.375	1.849
KV	19.780	5.630	566
VKV	386	28	12
SSS	21.648	7.872	701
VŠS	861	140	32
VSS	8.424	3.705	538
Nestruč.lica - ukupno	20.811	9.942	284
NKV	20.077	9.737	277
PKV	382	160	4
NSS	352	45	3

Grafikon 17:



Grafikon 18:



Registrovana nezaposlenost u KS

Demobilizirani branioi, članovi porodica poginulih branilaca, ratni vojni invalidi, ostali invalidi – općinski biro
Tabela 10:

	Demobilizirani branioi	Članovi porodica pog - inulih branilaca	Ratni vojni invalidi	Ostali invalidi
KS UKUPNO	8.104	1.014	823	1.108
Hadžići	798	114	71	60
Ilidža	1.353	99	110	142
Ilijaš	620	112	47	52
Vogošća	561	185	68	85
Trnovo	67	7	7	5
UKUPNO GRAD	4.705	497	520	764
Centar	866	128	110	183
Novi Grad	2.104	193	221	338
Novo Sarajevo	1.000	116	102	175
Stari Grad	735	60	87	68

Demobilizirani branioi, članovi porodica poginulih branilaca, ratni vojni invalidi, ostali invalidi – stepen str.
obrazovanja, pol Tabela 11:

					DEMOBIL.	ČL.por.po.br.	RVI	OSTALI invalidi
		XII 2014.	I 2015.	I XII	I 2015.	I 2015.	I 2015.	I 2015.
KSUKUPNO	UKUPNO	10.983	11.049	100,60	8.104	1.014	823	1.108
	žene	1.982	1.982	100,00	794	619	20	549
VSS	UKUPNO	327	342	104,59	171	128	15	28
	žene	120	124	103,33	18	89	0	17
VŠS	UKUPNO	112	117	104,46	91	6	8	12
	žene	19	20	105,26	8	5	0	7
SSS	UKUPNO	1.821	1.827	100,33	1.226	270	119	212
	žene	480	478	99,58	201	153	5	119
VKV	UKUPNO	187	177	94,65	149	1	24	3
	žene	1	1	100,00	0	0	0	1
KV	UKUPNO	4.309	4.351	100,97	3.267	288	345	451
	žene	479	483	100,84	179	121	5	178
Stručna lica	UKUPNO	6.756	6.814	100,86	4.904	693	511	706
	žene	1.099	1.106	100,64	406	368	10	322
NKV	UKUPNO	3.978	3.987	100,23	3.093	307	302	285
	žene	788	782	99,24	361	239	8	174
PKV	UKUPNO	216	216	100,00	86	9	9	112
	žene	67	66	98,51	10	7	1	48
NSS	UKUPNO	33	32	96,97	21	5	1	5
	žene	28	28	100,00	17	5	1	5
Nestručna lica	UKUPNO	4.227	4.235	100,19	3.200	321	312	402
	žene	883	876	99,21	388	251	10	227

Registrovana nezaposlenost – općinski biroi, učešće žena ,indexi Tabela 12:

	UKUPNO		INDEX	ŽENE		INDEX
	XII	I	I	XII	I	I
	2014.	2015.	XII	2014.	2015.	XII
KANTON SARAJEVO						
UKUPNO	71.415	71.910	100,69	42.769	43.061	100,68
Hadžići	5.722	5.765	100,75	3.480	3.509	100,83
Ilidža	11.654	11.762	100,93	6.980	7.034	100,77
Ilijaš	5.401	5.420	100,35	3.304	3.311	100,21
Vogošća	5.405	5.434	100,54	3.399	3.407	100,24
Trnovo	502	504	100,40	306	303	99,02
UKUPNO GRAD	42.731	43.025	100,69	25.300	25.497	100,78
Centar	7.755	7.787	100,41	4.512	4.541	100,64
Novi Grad	19.927	20.108	100,91	11.935	12.047	100,94
Novo Sarajevo	8.610	8.643	100,38	5.151	5.180	100,56
Stari Grad	6.439	6.487	100,75	3.702	3.729	100,73

Registrovana nezaposlenost i zapošljavanje u KS Tabela 13:

	UKUPNO	OPĆINA								
		Hadžići	Ilidža	Ilijaš	Vogošća	Trnovo	Centar	Novi Grad	Novo Sarajevo	Stari Grad
Ukupno registrovana nezaposlenost	71.910	5.765	11.762	5.420	5.434	504	7.787	20.108	8.643	6.487
Od ukupno reg.nezapos. prvi put traže zaposlenje	27.317	2.717	4.176	2.882	2.260	182	2.633	7.283	2.733	2.451
Prestanci rad. odnosa	405	32	67	21	13	3	33	136	64	36
Novoprijav. lica u toku mj	2.133	137	352	105	152	19	249	638	277	204
Brisani sa evidencije	1.638	94	244	86	123	17	217	457	244	156
Zaposleni sa evidenc.	1.095	63	159	54	88	9	152	315	158	97
Podnijete prijave o potr. za radnicima	148	3	28	1	11	0	12	67	25	1
- na neodr.	11	0	0	0	7	0	4	0	0	0
Realizovan. prijave potr.	21	0	0	0	9	0	12	0	0	0
- na neodr.	9	0	0	0	5	0	4	0	0	0
DB	8.104	798	1.353	620	561	67	866	2.104	1.000	735
Čl.porodica pogin. bran.	1.014	114	99	112	185	7	128	193	116	60
RVI	823	71	110	47	68	7	110	221	102	87
Ostali inval.	1.108	60	142	52	85	5	183	338	175	68
Korisnici NN	2.822	262	426	128	200	18	325	811	372	280
Korisnici ZZ	53.879	3.965	8.331	3.774	4.037	295	5.992	15.550	6.895	5.040

Pregled broja izdatih radnih dozvola stranim državljanima i licima bez državljanstva prema stepenu stručnog obrazovanja i polu Tabela 14:

	Stepen stručnog obrazovanja								
	Ukupno	VSS	VŠS	SSS	NSS	VKV	KV	PKV	NKV
UKUPNO	33	24	2	3				4	
Žena	5	5							

Posredovanje u zapošljavanju

Ponuda radne snage prema evidenciji biroa za zapošljavanje

(učesće žena , indexi) Tabela 15:

	UKUPNO		INDEX	ŽENE		INDEX
	XII.2014. god.	I 2015. god.	I 2015.	XII 2014. god.	I 2015. god.	I 2015.
			XII 2014.			XII 2014.
Ukupna registrovana nezaposlenost	71.415	71.910	100,69	42.769	43.061	100,68
Od ukupne registrovane nezaposlenosti prvi put traže zaposlenje	27.523	27.317	99,25	18.393	18.303	99,51
Od ukupne registrovane nezaposlenosti demobilizirani branioци	8.048	8.104	100,70	790	794	100,51
Od ukupne registrovane nezaposlenosti čl.po.pog.branilaca	1.011	1.014	100,30	620	619	99,84
Od ukupne registrovane nezaposlenosti ratni vojni invalidi	818	823	100,61	20	20	100,00
Od ukupne registrovane nezaposlenosti ostali invalidi	1.106	1.108	100,18	552	549	99,46
Promjene u evidenciji						
	UKUPNO		INDEX	ŽENE		INDEX
	XII 2014. god.	I 2015. god.	I 2015.	XII 2014. god.	I 2015. god.	I 2015.
			XII 2014.			XII 2014.
Ukupno brisano sa evidencije	2.601	1.638	62,98	1.448	791	54,63
Zaposleni sa evidencije	1.326	1.095	82,58	732	539	73,63
Prestanak radnog odnosa u toku izvještajnog mjeseca	447	405	90,60	240	209	87,08
Novoprijavljena lica u toku mjeseca	1.965	2.133	108,55	1.004	1.083	107,87

Socijalna sigurnost nezaposlenih lica

Korisnici novčane naknade i zdravstvenog osiguranja Tabela 16:

	Korisnici novčane naknade			Korisnici zdravstvenog osiguranja	
	Ukupno	žene	Ukupno iz inostranstva	Ukupno	žene
KS UKUPNO	2.822	1.169	0	53.879	30.695
Hadžići	262	67	0	3.965	2.156
Iliđža	426	171	0	8.331	4.662
Ilijaš	128	38	0	3.774	2.165
Vogošća	200	63	0	4.037	2.341
Trnovo	18	3	0	295	147
UKUPNO GRAD	1.788	827	0	33.477	19.224
Centar	325	152	0	5.992	3.460
Novi Grad	811	350	0	15.550	8.874
Novo Sarajevo	372	193	0	6.895	4.046
Stari Grad	280	132	0	5.040	2.844

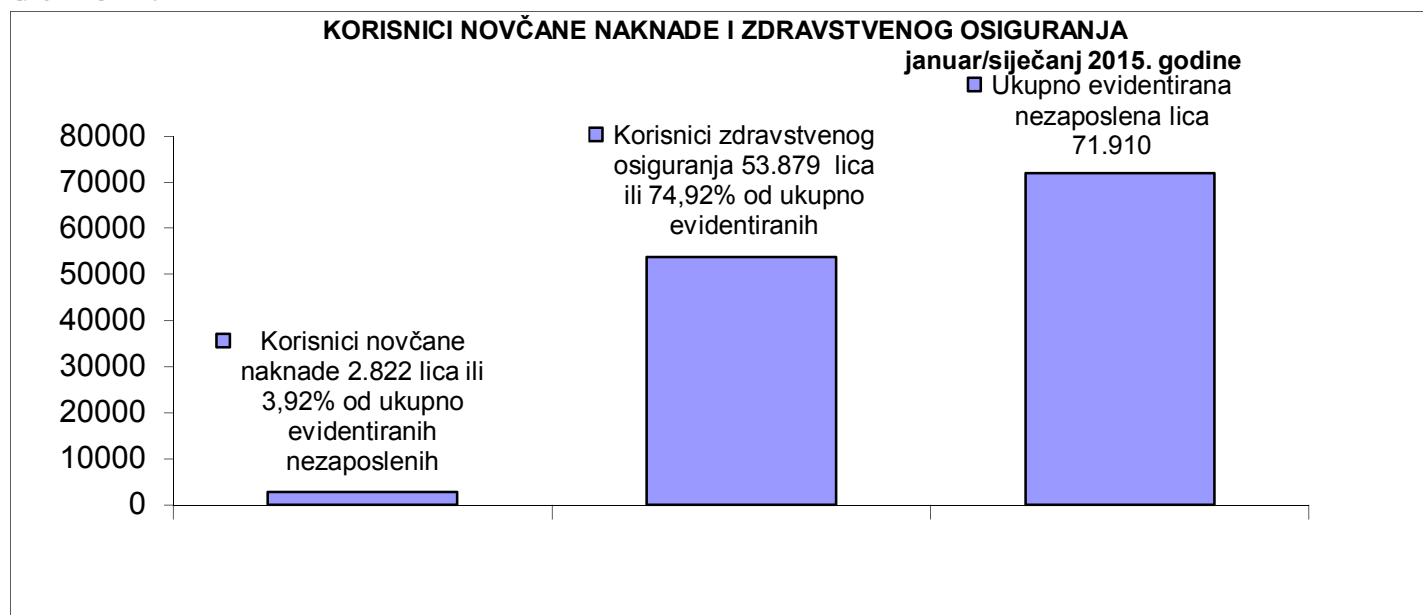
Korisnici novčane naknade i zdravstvenog osiguranja, stepen stručnog obrazovanja i polna struktura Tabela 17:

	KORISNICI NOV. NAKNADE		INDEKS	KORISNICI Z. OSIGURANJA		INDEX
	UKUPNO		UKUPNO	UKUPNO		UKUPNO
	XII 2014.	I 2015.	XII / I	XII 2014.	I 2015.	XII / I
UKUPNO						
UKUPNO	2533	2822	111,41	53302	53879	101,08
žene	1036	1169	112,84	30377	30695	101,05
NKV						
UKUPNO	357	389	108,96	11429	11487	100,51
žene	120	136	113,33	6928	6952	100,35
PKV						
UKUPNO	7	9	128,57	276	277	100,36
žene	2	3	150,00	138	138	100,00
KV						
UKUPNO	903	998	110,52	15551	15748	101,27
žene	262	279	106,49	6923	6996	101,05
VKV						
UKUPNO	1	2	200,00	309	308	99,68
žene	0	0	#DIV/0!	67	67	100,00
NSS						
UKUPNO	2	4	200,00	239	238	99,58
žene	1	3	300,00	236	235	99,58
SSS						
UKUPNO	861	926	107,55	17610	17743	100,76
žene	408	445	109,07	10712	10771	100,55
VŠS						
UKUPNO	53	63	118,87	703	714	101,56
žene	25	25	100,00	464	467	100,65
VSS						
UKUPNO	349	431	123,50	7185	7364	102,49
žene	218	278	127,52	4909	5069	103,26

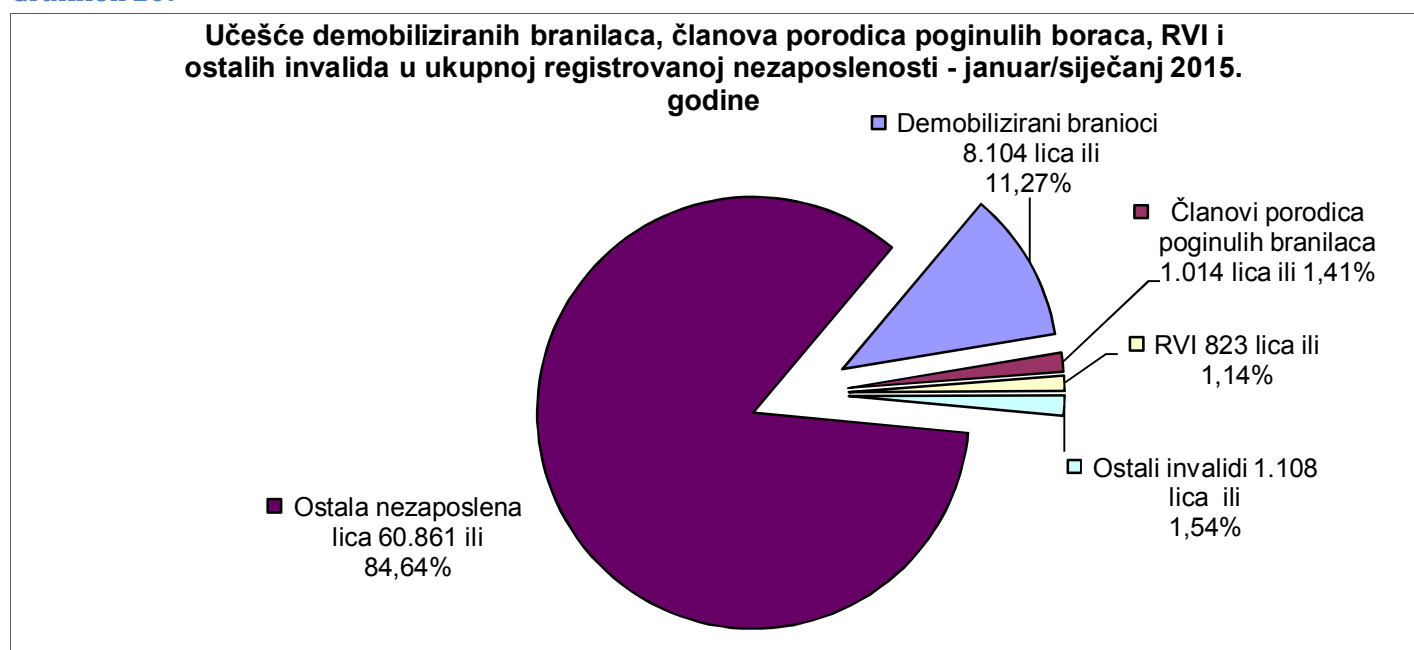
Pregled broja korisnika prava po osnovu člana 31. dokup staža -PIO/MIO prema stepenu stručnog obrazovanja i polu Tabela 18:

Stepen stručnog obrazovanja									
Član 31.	Ukupno	VSS	VŠS	SSS	NSS	VKV	KV	PKV	NKV
UKUPNO	177	10	6	34	4	5	57		61
Žena	99	7	4	19	4	1	23		41

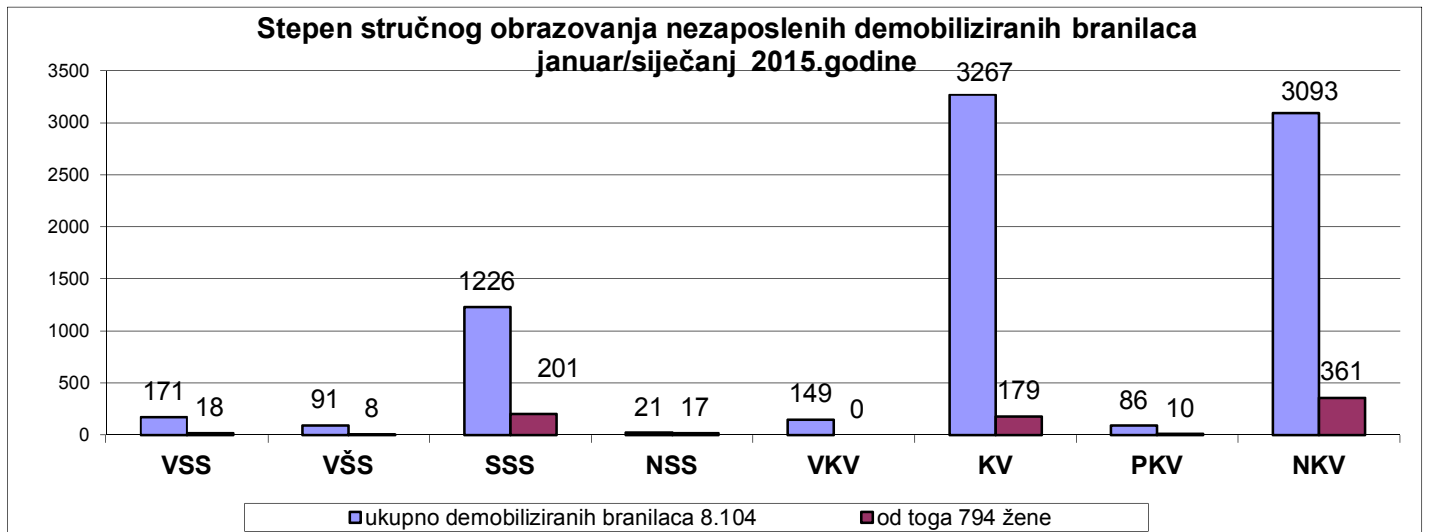
Grafikon 19:



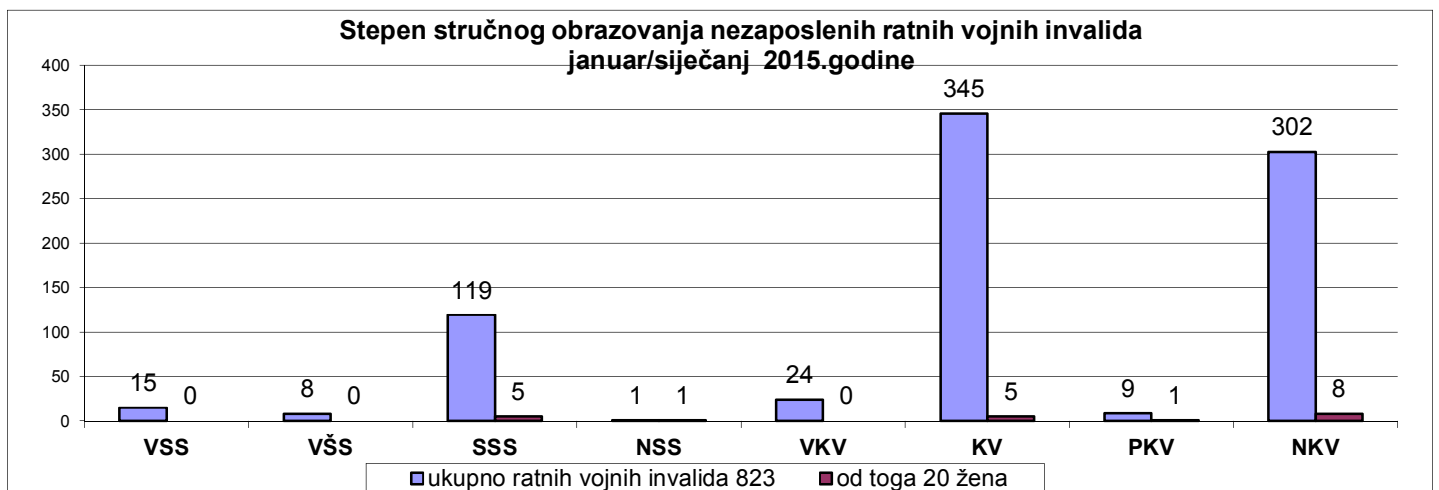
Grafikon 20:



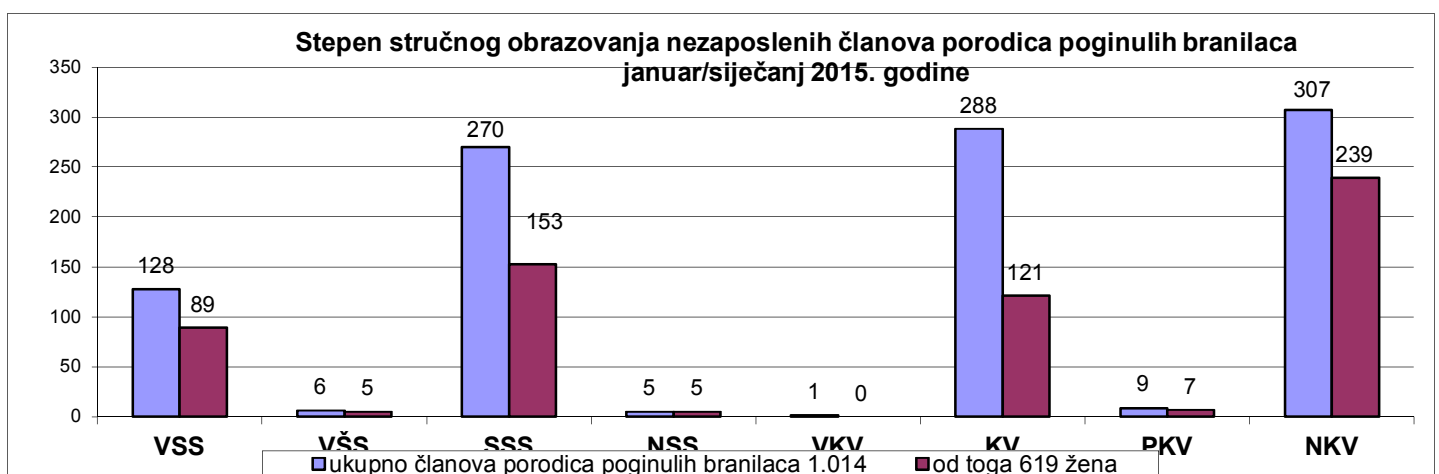
Grafikon 21:



Grafikon 22:



Grafikon 23:



Izvor podataka i metodološka objašnjenja

Izvor podataka o nezaposlenim licima, koji se koriste u izradi Statističkog biltena jesu evidencije biroa za zapošljavanje Javne ustanove "Služba za zapošljavanje Kantona Sarajevo" Sarajevo

Podaci o zaposlenim licima u Kantonu Sarajevo preuzimaju se od Federalnog zavoda za statistiku, osim za tabele 3.3 i 3.4 za koje podatke daje ERC ZIPO.

Podaci se prikupljaju i obrađuju mjesečno i prezentiraju na web stranici Javne ustanove "Služba za zapošljavanje Kantona Sarajevo" Sarajevo.

OBJAŠNENJE POJMOVA I ZNAKOVA

1. **NEZAPOSLENA LICA** su lica bez zaposlenja, sposobna za rad, starosne dobi od 15 do 65 godina, evidentirana u biroima za zapošljavanje.
2. **LICA KOJA PRVI PUT TRAŽE ZAPOSLENJE** su evidentirana lica u biroima za zapošljavanje koja nisu bila u radnom odnosu.
3. **KORISNICI NOVČANE NAKNADE** su nezaposlena lica evidentirana u općinskim biroima koja su stekla pravo na novčanu naknadu prema odredbama Zakona.
4. **NOVOPRIJAVLJENA NEZAPOSLENA LICA** su registrirana lica u toku izvještajnog mjeseca.
5. **ZAPOSLENI SA EVIDENCIJE JAVNE USTANOVE "SLUŽBA ZA ZAPOS LJAVANJE KANTONA SARAJEVO" Sarajevo** su lica koja su se zaposlila na području Kantona Sarajevo tokom izvještajnog mjeseca, a bila su evidentirana kod Javne ustanove.
6. **POTREBE ZA ZAPOSLENICIMA** iskazuju broj traženih radnika i pripravnika za nepopunjena i novoootvorena radna mjesta koja organizacije i poslodavci prijavljuju biroima u toku izvještajnog mjeseca.
7. **REALIZOVANE PRIJAVE O POTREBAMA ZA ZAPOSLENICIMA** iskazuju broj zaposlenih radnika i pripravnika prema izvještaju o zasnivanju radnog odnosa koji poslodavci dostavljaju biroima tokom izvještajnog mjeseca.
8. **PRESTANAK RADA** evidentira se na osnovu prijava o prestanku radnog odnosa koje su organizacije-poslodavci podnijeli biroima za zapošljavanje u toku izvještajnog mjeseca.

ZNAKOVI

- nema pojave
- ... ne raspolože se podacima
- ' podatak manji od 0,5 date jedinice mjere
- ispravljen podatak
- 1/ napomena ispod teksta ili tabele
- ∅ prosjek
- () procijenjen podatak

SKRAĆENICE

- NK** nekvalifikovani radnik
- PKV** polukvalifikovani radnik
- KV** kvalifikovani radnik
- VKV** visokokvalifikovani radnik
- NSS** niža stručna sprema
- SSS** srednja stručna sprema
- VŠS** viša školska sprema
- VSS** visoka stručna sprema

KS Kanton Sarajevo

Adresar

DIREKTOR IGOR KAMOČAJI Tel: 033/ 569-135		Đoke Mazalića broj 3 cen: 033 / 569-100 033 / 251-260 fax: 033 / 204 - 177 e-mail:juszzks@bih.net.ba web:www.juszzks.com.ba		
R. BR.	BIROI	ADRESA / E-mail	TELEFON FAX	ŠEF BIROA
1	2	3	4	5
1.	CENTAR	Mehmeda Spahe br. 12 birocentar@juszzks.com.ba	033/ 225-786 033/ 554-185 fax: 214-438	Hatidža Vručak - Zukanović
2.	HADŽIĆI	Hadželi br.128 birohadzici@juszzks.com.ba	033/ 428-621 fax: 428-620	Salko Kadić
3.	ILIDŽA	Mala aleja br. 2 biroilidza@juszzks.com.ba	033/ 762-670 fax 622-356	Džemila Agić
4.	ILIJAS	Ivana Franje Jukića br. 4 biroilijas@juszzks.com.ba	033/ 403-350 fax: 400-037	Đenan Nožić
5.	NOVI GRAD	Teheranski trg br. 6-8 bironovigrad@juszzks.com.ba	033/ 469-812 fax: 473-224	Bajro Biber
6.	NOVO SARAJEVO	Ložionička br. bironovosarajevo@juszzks.com.ba	033/ 653-217 fax 652-457	Amela Mulać
7.	STARI GRAD	Sime Milutinovića br. 4 birostarigrad@juszzks.com.ba	033/ 557-247 fax: 223-787	Sanela Karović
8.	TRNOVO	Trnovo bb birotrnovo@juszzks.com.ba	033/ 439-046	Avdo Hodžić
9.	VOGOŠĆA	Jošanička br. 30 birovogosca@juszzks.com.ba	033/ 424-080 fax 424-081	Faruk Omanović

Izdavač:

KANTON SARAJEVO
Javna ustanova
«Služba za zapošljavanje Kantona Sarajevo»
S a r a j e v o

Priprema i obrada
za štampanje:

Sektor za analitičko-planske, ekonomske i informatičke poslove

