Bosna i Hercegovina
Federacija Bosne i Hercegovine

KANTON SARAJEVO
Javna ustanova "Služba za zapošljavanje Kantona Sarajevo" - Sarajevo
S a r a j e v o

Bosnia and Herzegovina
Federation of Bosnia and Herzegovina

CANTON SARAJEVO
Public Institution "Employment Service of Canton Sarajevo" - Sarajevo
S a r a j e v o

BILTEN

STATISTIČKI PREGLED

MAJ/SVIBANJ 2018. GODINE

Sarajevo, juni/lipanj 2018. godine

SADRŽAJ

strana

Zapošljavanje i nezaposlenost na području Kantona Sarajevo maj/svibanj 2018. godine 4

Tabela 1 Stanovništvo, zaposlena lica i registrovana nezaposlena lica u KS 5

Zaposlenost

Tabela 2 Ukupno – Kanton Sarajevo, općine 6
Tabela 3 Zaposlenost prema klasifikaciji djelatnosti – Kanton Sarajevo 6
Tabela 3.1 Zaposlenost u F BiH po kantonima 7
Grafikon 1 8
Grafikon 2 8
Tabela 3.2 Stanovništvo, zaposlena lica i registrovana nezaposlena lica u KS 9
Grafikon 3 9
Tabela 3.3 Zaposlenost u Kantonu Sarajevo prema podacima Federalnog zavoda PIO/MIO po područjima i odjeljcima SKD 10
Tabela 3.4 Zaposlenost u Kantonu Sarajevo prema podacima Federalnog zavoda PIO/MIO, po općinama 11

Posredovanje Javne ustanove "Služba za zapošljavanje Kantona Sarajevo" Sarajevo

Tabela 4 - Kanton Sarajevo, općinski biroi 12
- Podnijete prijave o slobodnim radnim mjestima
- Realizovane prijave o slobodnim radnim mjestima
- Zaposleni sa evidencije nezaposlenih lica
- Prestanak radnog odnosa

Posredovanje Javne ustanove "Služba za zapošljavanje Kantona Sarajevo" Sarajevo

Tabela 5 Ukupno, učešće žena, indexi 12
- Podnijete prijave o potrebama za radnicima
- Realizovane prijave o potrebama za radnicima
- Zaposleni sa evidencije nezaposlenih lica
- Prestanak radnog odnosa

Registrovana nezaposlenost u KS

Tabela 6 Ukupno Kanton Sarajevo, općinski biroi 12
- Nezaposlena lica
- Nezaposlena lica koja prvi put traže zaposlenje
- Novoprijavljena lica u toku mjeseca

Tabela 7 Registrovana nezaposlena lica u Kantonu Sarajevo (općinski biroi, pol i kvalifikacija) 13
Grafikon 4 14
Grafikon 5 14
Grafikon 6 14
Grafikon 7 14
Grafikon 8 15
Grafikon 9 15
Grafikon 10 15
Grafikon 11 16
Grafikon 12 16
Grafikon 13 17
Grafikon 14 17
Grafikon 15 18
Grafikon 16 18

Registrovana nezaposlenost u KS

Tabela 8 Ukupno, učešće žena, indexi 19
- Nezaposlena lica
- Nezaposlena lica koja prvi put traže zaposlenje
- Novoprijavljena nezaposlena lica u toku izvještajnog mjeseca

Tabela 9 -Stepen stručnog obrazovanja 19
- Nezaposlena lica
- Nezaposlena lica koja prvi put traže zaposlenje
- Novoprijavljena lica u toku izvještajnog mjeseca
Grafikon 17 19
Grafikon 18 19

Registrovana nezaposlenost u KS

Tabela 10 Demobilizirani branioci, članovi porodica poginulih branilaca, ratni vojni invalidi, ostali invalidi – općinski biroi 20

Tabela 11 Demobilizirani branioci, članovi porodica poginulih branilaca, ratni vojni invalidi, ostali invalidi – stepen str. obrazovanja, pol 20

Tabela 12 Registrovana nezaposlenost – općinski biroi, učešće žena, indexi 21

Tabela 13 Registrovana nezaposlenost i zapošljavanje u KS 21

Tabela 14 Pregled broja izdatih radnih dozvola stranim državljanima i licima bez državljanstva prema stepenu stručnog obrazovanja i polu 22

Tabela 15 Posredovanje u zapošljavanju; KS- učešće žena, indexi; Ponuda radne snage prema evidenciji biroa za zapošljavanje; Promjene u evidenciji 22

Socijalna sigurnost nezaposlenih lica

Tabela 16 Korisnici novčane naknade i zdravstvenog osiguranja 23

Tabela 17 Korisnici novčane naknade i zdravstvenog osiguranja, stepen stručnog obrazovanja i polna struktura 23
Tabela 18 Pregled broja korisnika prava po osnovu člana 31. dokup staža -PIO/MIO prema stepenu stručnog obrazovanja i polu 24
Grafikon 19 24
Grafikon 20 24
Grafikon 21 25
Grafikon 22 25
Grafikon 23 25

Izvor podataka i metodološka objašnjenja 26
Adresar 27

Molimo korisnike Biltena da prilikom upotrebe podataka navedu izvor

Zapošljavanje i nezaposlenost u Kantonu Sarajevo
maj/svibanj 2018. godine

Zaposlenost

Prema podacima Federalnog zavoda PIO/MIO u aprilu/travnju 2018. godine na području Kantona Sarajevo zaposleno je 139.763 radnika, što je u odnosu na ukupan broj zaposlenih u martu/ožujku 2018. više za 700 radnika ili 0,5%.

Posredovanje u zapošljavanju

U maju/svibnju 2018. godine sa evidencije JU«Služba za zapošljavanje Kantona Sarajevo» Sarajevo **zaposleno je 2.057** lica i to sa: VSS 424, VŠS 7, SSS 870, NSS 0, VKV 6, KV 558, PKV 4 i NKV 188, što je **za 251 lica ili 12,20 % manje** u odnosu na prethodni mjesec.

Odjave sa evidencije nezaposlenih

U skladu sa Zakonom o posredovanju u zapošljavanju i socijalnoj sigurnosti nezaposlenih osoba (zapošljavanje, nejavljanje, penzionisanje, preseljenje, itd), **brisano je 2.587 lica** ili 4,10% od ukupnog broja registrovanih nezaposlenih, što je za 305 lica manje u odnosu na april/travanj 2018. godine.

Prijave na evidenciju nezaposlenih

Tokom maja/svibnja 2018. godine **na evidenciju** Službe **prijavljeno je 1.717** ili 80 lica više u odnosu april/travanj 2018. godine. Od ukupnog broja novoprijavljenih lica 1.482, ili 86,31% su stručna lica i 235 ili 13,69% nestručnih lica.

Najveći broj novoprijavljenih nezaposlenih lica, evidentirano je u biroima Novi Grad (442 ili 25,74%), Ilidža (300 ili 17,47 %), Novo Sarajevo (253 ili 14,73%) i Centar (204 ili 11,88%).

Nezaposlenost

U Kantonu Sarajevo na evidenciji Službe krajem maja/svibnja 2018. godine registrovano je **63.097** nezaposlenih lica, što je za 870 lica ili 1,37 % manje u odnosu na april/ožujak 2018. godine. Udio nezaposlenih žena u istom mjesecu je 39.341, odnosno 62,35%.

Najveći broj registrovanih nezaposlenih lica evidentiran je u općinama Novi Grad (17.187 ili 27,24%), Ilidža (10.518 ili 16,67 %), Novo Sarajevo (7.675 ili 12,16%) i Centar (7.224 ili 11,45%).

Učešće **stručnih lica** u ukupnom broju nezaposlenih iznosi 45.226 ili 71,68%, od čega sa VSS 8.137 ili 12,90%, VŠS 645ili 1,02%, SSS 19.765 ili 31,32%, VKV 313 ili 0,50% i KV 16.366 ili 25,94%, a **nestručnih** 17.871 ili 28,32%, od čega NKV 17.214 ili 27,28%, PKV 345 ili 0,55% i NSS 312 ili 0,49%.

Broj nezaposlenih lica koja **prvi put traže zaposlenje**, u ukupnom broju registrovanih, je **21.379,** ili 33,88%. Od toga je stručnih lica 12.898 ili 20,44%, a nestručnih 8.481 ili 13,44%.

Od ukupnog broja registrovanih nezaposlenih lica u navedenom periodu **učešće demobiliziranih branilaca** iznosi 6.258lica ili 9,92%, **ratnih vojnih invalida** 657 ili 1,04%, **članova porodica poginulih branilaca** 844 ili 1,34% i **ostalih invalida** (civilne žrtve rata, kategorizovana omladina…) 1.221 ili 1,94%.

Socijalna sigurnost nezaposlenih

Novčanu naknadu, u skladu sa Zakonom o posredovanju u zapošljavanju i socijalnoj sigurnosti nezaposlenih osoba, u maju/svibnju 2018. godine koristilo je **2.447** lica ili 3,88% od ukupnog broja evidentiranih nezaposlenih. Broj korisnika novčane naknade manji je za 79 lica u odnosu na prethodni mjesec. U istom mjesecu novčanu naknadu, osim evidentiranih nezaposlenih osoba u Kantonu Sarajevo, koristilo je i 27 lica sa područja općina koje ne pripadaju Kantonu Sarajevo.

Zdravstveno osiguranje u aprilu/travnju koristilo je **48.512** nosioca osiguranja (76,88% od ukupnog broja evidentiranih nezaposlenih) i **21.374** članova domaćinstava. Broj korisnika prava na zdravstveno osiguranje (nosioca osiguranja) manji je za 689 lica ili 1,42% u odnosu na april/travanj 2018. godine.

Pravo na uplatu doprinosa za PIO/MIO - dokup staža na osnovu člana 31. Zakona o posredovanju u zapošljavanju i socijalnoj sigurnosti nezaposlenih osoba u maju/svibnju 2018. godine koristilo je **199** lica, i to sa: VSS 11, VŠS 11, SSS 39, NSS 5, VKV 6, KV 69, PKV 1 i NKV 57.

Zapošljavanje stranaca

U maju/svibnju 2018. godine Služba je izdala 51 **radnu dozvolu** stranim državljanima i licima bez državljanstva i to: VSS 32, VŠS 1, SSS 9, NSS 0, VKV 0, KV 0, PKV 4 i NKV 5.

Tabela 1
Stanovništvo, zaposlena lica i registrovana nezaposlena lica u KS

	STANOVNIŠTVO (30.06.2017.) [1]				REGISTROVANA NEZAPOSLENA LICA (31.05.2018.)	%UČEŠĆA REGISTROVANIH NEZAPOSLENIH LICA U BROJU RADNO AKTIVNOG STANOVNIŠTVA (od 15 do 65)
	UKUPNO	Po godinama starosti				
		0 - 14	15 - 64	65 i preko		
1	2	3	4	5	7	8
CENTAR	**54.369**	7.633	36.327	10.409	**7.224**	19,89
HADŽIĆI	**24.264**	4.027	17.387	2.850	**4.932**	28,37
ILIDŽA	**69.164**	11.249	49.139	8.776	**10.518**	21,40
ILIJAŠ	**20.283**	3.476	14.490	2.317	**4.722**	32,59
NOVI GRAD	**119.694**	19.044	82.857	17.793	**17.187**	20,74
NOVO SARAJEVO	**64.639**	9.128	44.261	11.250	**7.675**	17,34
STARI GRAD	**36.395**	4.929	24.904	6.562	**5.597**	22,47
VOGOŠĆA	**27.452**	4.578	19.831	3.043	**4.753**	23,97
TRNOVO	**1.238**	152	685	401	**489**	71,39
KANTON SARAJEVO Ukupno	**417.498**	**64.216**	**289.881**	**63.401**	**63.097**	**21,77**
FEDERACIJA BiH	**2.201.193**	**330.667**	**1.550.130**	**320.396**	**342.226**	22,08
% UČEŠĆA KS U FBiH	**18,97**	**19,42**	**18,70**	**19,79**	**18,44**	

[1]/Podaci Federalnog zavoda za statistiku
[2]/ Podaci Federalnog zavoda za stat: Nisu uključeni zaposleni u vojsci,kao ni zaposleni u obrtu i slobodnim profesijama

Tabela 2
Ukupno Kanton Sarajevo, općine

decembar/prosinac 2017. godine

BROJ ZAPOSLENIH					
				INDEX	
	XII 2016.	XI 2017.	XII 2017.	XII 2017. / XII 2016.	XII 2017. / XI 2017.
KS UKUPNO [2]	**129.031**	**132.407**	**131.172**	**101,66**	**99,07**
Hadžići	4.186	4.334	4.268	101,96	98,48
Ilidža	17.230	17.603	17.398	100,98	98,84
Ilijaš	3.679	4.177	4.053	110,17	97,03
Vogošća	4.760	5.127	5.145	108,09	100,35
Trnovo	332	345	265	79,82	76,81
UKUPNO GRAD	**98.844**	**100.821**	**100.043**	**101,21**	**99,23**
Centar	41.360	42.079	41.940	101,40	99,67
Novi Grad	24.883	26.024	25.589	102,84	98,33
Novo Sarajevo	22.698	22.900	22.835	100,60	99,72
Stari Grad	9.903	9.818	9.679	97,74	98,58

[1] Podaci Federalnog zavoda za statistiku, nisu uključeni zaposleni u vojsci,kao ni zaposleni u obrtu i slobodni profesijama

Tabela 3
Zaposlenost[2] prema klasifikaciji djelatnosti - Kanton Sarajevo

decembar/prosinac 2017. godine

BROJ ZAPOSLENIH					
				INDEX	
DJELATNOST' [2]	XII 2016.	XI 2017.	XII 2017.	XII 2017. / XII 2016.	XII 2017. / XI 2017.
KS UKUPNO [2]	**129.031**	**132.407**	**131.172**	**101,66**	**99,07**
A - Poljoprivreda,šumarstvo i ribolov	980	1.116	1.012	103,27	90,68
B -Vađenje ruda i kamena	88	68	68	0,00	100,00
C -Prerađivačka.industrija;	12.796	13.404	13.337	104,23	99,50
D - Proizvodnja i snabdijevanje električnom energijijom, plinom, parom i klimatizacija	1.924	1.826	1.830	94,91	100,22
E - Snabdijevanje vodom; uklanjanje otpadnih voda, upravljanje otpadom te djelatnost sanacije okoliša	2.412	2.436	2.413	100,04	99,06
F - Građevinarstvo	5.680	6.037	5.915	104,14	97,98
G - Trgovina na veliko i malo; popravka motornih vozila i motocikala i dr.	23.546	24.171	23.776	100,98	98,37
H -Prijevoz i skladištenje	7.636	7.649	7.643	100,09	99,92
I -Djelatnost pružanja smještaja te pripreme i usluživanja hrane (hotelijerstvo i ugostiteljstvo)	6.658	7.680	7.394	111,05	96,28
J -Informacije i komunikacije	7.744	7.905	7.862	101,52	99,46
K - Finansijske djelatnosti i djelatnosti osiguranja	5.447	6.124	6.139	112,70	100,24
L - Poslovanje nekretninama	1.476	1.141	1.121	75,95	98,25
	76.387	**79.557**	**78.510**	**102,78**	**98,68**
M - Stručne, naučne i tehničke djelatnosti	7.111	6.774	6.752	94,95	99,68
N - Administrativne i pomoćne uslužne djelatnosti	5.780	5.865	5.774	99,90	98,45
O - Javna uprava i odbrana; obavezno socijalno osiguranje	15.633	15.329	15.308	97,92	99,86
P - Obrazovanje	9.897	10.161	10.165	102,71	100,04
Q - Djelatnost zdravstveni i socijalne zaštite	9.343	9.556	9.535	102,06	99,78
R - Umjetnost, zabava i rekreacija	1.903	2.005	1.950	102,47	97,26
S - Ostale uslužne djelatnost	2.977	3.160	3.178	106,75	100,57
T - Djelat.domać.kao poslodavaca; djela.domać.koja proiz.raz.dobra i obavljaju raz.usluge za vl.potreb					
00-Nerasp.po djelatnostima KD					
	52.644	**52.850**	**52.662**	**100,03**	**99,64**

[2] Podaci Federalnog zavoda za stat: Nisu uključeni zaposleni u vojsci,kao ni zaposleni u obrtu i slobodnim profesijama

Tabela 3.1
Zaposlenost[2] u Federaciji Bosne i Hercegovine po kantonima

BROJ ZAPOSLENIH STANJE 31.12.2017. GODINE											
KLASIFIKACIJA DJELATNOSTI	USK	PK	TZK	ZDK	BPK	SBK	HNK	ZHK	KS	K 10	FBiH
	34.402	6.004	86.924	76.214	6.899	46.518	48.411	18.518	131.172	9.513	464.575
A-Poljoprivreda,šumars.i ribolov.	1.365	133	1.307	1.683	139	1.522	723	156	1.012	1.060	9.100
B - Vađenje rude i kamena	111	12	6.844	4.648	3.347	1.135	73	165	68	36	16.439
C - Prerađivačka industrija	6.057	1.407	20.486	25.208	54	15.244	6.987	3.135	13.337	1.044	92.959
D - Proizvodnja i snadbijevanje el., plinom, parom i klimatizacija	443	114	1.736	1.607	95	668	1.974	55	1.830	229	8.751
E - Snadbijevanje vodom; uklanjanje otpadnih voda, upravljanje otpadom te djelatnost sanacije okoliša	962	100	1.360	1.150	149	677	995	167	2.413	198	8.171
F - Građevinarstvo	1.584	131	5.057	3.315	691	1.494	2.276	1.031	5.915	482	21.976
G - Trgovina na veliko i malo; popravka motornih vozila i motocikala	7.224	1.460	14.752	10.544	189	8.884	9.204	6.150	23.776	1.600	83.783
H - Prijevoz i skladištenje	958	168	5.206	3.704	200	1.328	2.754	615	7.643	333	22.909
I - Djelatnost pružanja smještaja te pripreme i usluživanja hrane(hotelijerstvo i ugostiteljstvo)	2.079	312	3.274	3.128	104	2.171	3.603	705	7.394	631	23.401
J - Informacije i komunikacije	715	149	1.370	599	78	405	1.404	319	7.862	145	13.046
	21.498	3.986	61.392	55.586	5.046	33.528	29.993	12.498	71.250	5.758	300.535
K - Financijske djelatnosti, djelatnosti osiguranja	495	59	1.317	715	6	273	1.041	137	6.139	106	10.288
L - poslovanje nekretninama	50	70	189	109	45	39	85	175	1.121	12	1.895
M - Stručne, naučne i tehničke djelatnosti	754	69	1.779	1.499	55	414	1.435	644	6.752	103	13.504
N - Administrativne i pomoćne uslužne djelatnosti	350	73	867	690	739	234	756	173	5.774	39	9.695
O - Javna uprava i odbrana; obavezno socijalno osiguranje	3.276	844	4.962	4.761	495	2.928	4.546	1.413	15.308	1.475	40.008
P - Obrazovanje	4.363	510	8.086	6.963	384	4.191	4.705	1.670	10.165	1.134	42.171
Q - Djelatnosti zdr. i soc. zaštite	2.544	378	6.362	4.328	55	3.230	4.526	625	9.535	738	32.321
R - Umjetnost, zabava i rekreacija	428	29	706	693	55	1.119	694	1029	1.950	54	6.757
S - Ostale uslužne djelatnosti	644	49	1264	870		562	630	154	3.178	94	7.445
T - Djelat.domać.kao poslodavaca; djela.domać.koja proizvode različita dobra i obavljaju raz.usluge za vl.potrebe											
00 - Neraspoređeno po djel. KD											
	12.904	2.081	25.532	20.628	1.834	12.990	18.418	6.020	59.922	3.755	164.084

[2] Podaci Federalnog zavoda za stat: Nisu uključeni zaposleni u vojsci,kao ni zaposleni u obrtu i slobodnim profesijama

Grafikon 1
ZAPOSLENOST U FBiH
stanje 31.12.2017. godine

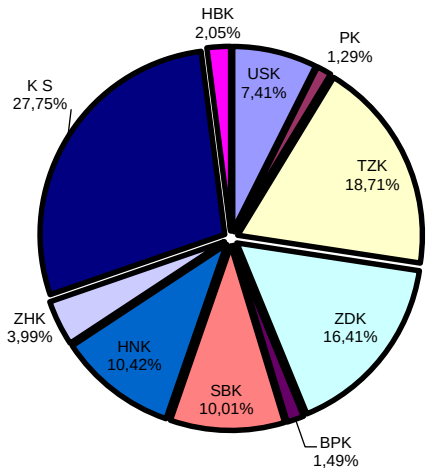

Grafikon 2
ZAPOSLENOST U FBiH - stanje 31.12.2017 godine

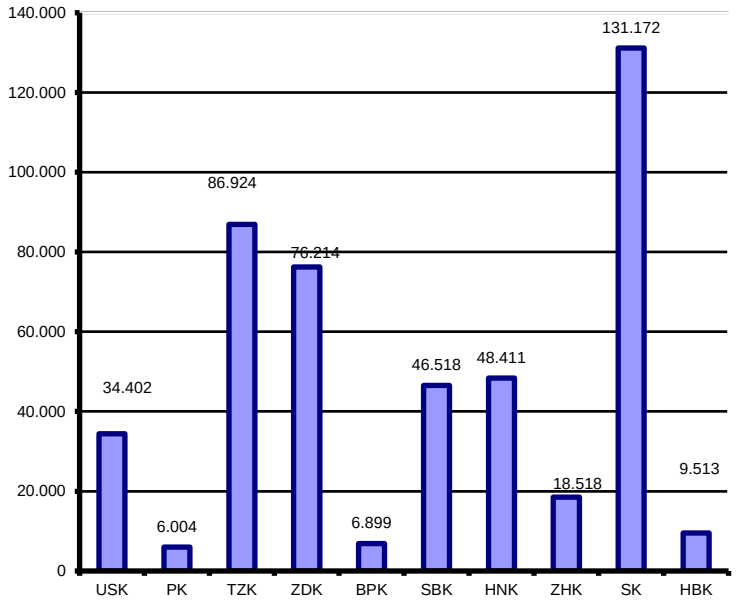

Tabela 3.2
STANOVNIŠTVO, ZAPOSLENA LICA I REGISTROVANA NEZAPOSLENA LICA U KANTONU SARAJEVO

	CENTAR	HADŽIĆI	ILIDŽA	ILIJAŠ	NOVI GRAD	NOVO SARAJEVO	STARI GRAD	VOGOŠĆA	TRNOVO	KANTON SARAJEVO
Broj stanovnika procjena (stanje 30.06.2017.)	54.369	24.264	69.164	20.283	119.694	64.639	36.395	27.452	1.238	**417.498**
Radno aktivno stanovništvo (15 - 64)	36.327	17.387	49.139	14.490	82.857	44.261	24.904	19.831	685	289.881
Broj zaposlenih (stanje 31.12.2017.)	41.940	4.268	17.398	4.053	25.589	22.835	9.679	5.145	265	131.172
Registrovana nezaposlena lica (stanje 31.05.2018.)	7.224	4.932	10.518	4.722	17.187	7.675	5.597	4.753	489	63.097

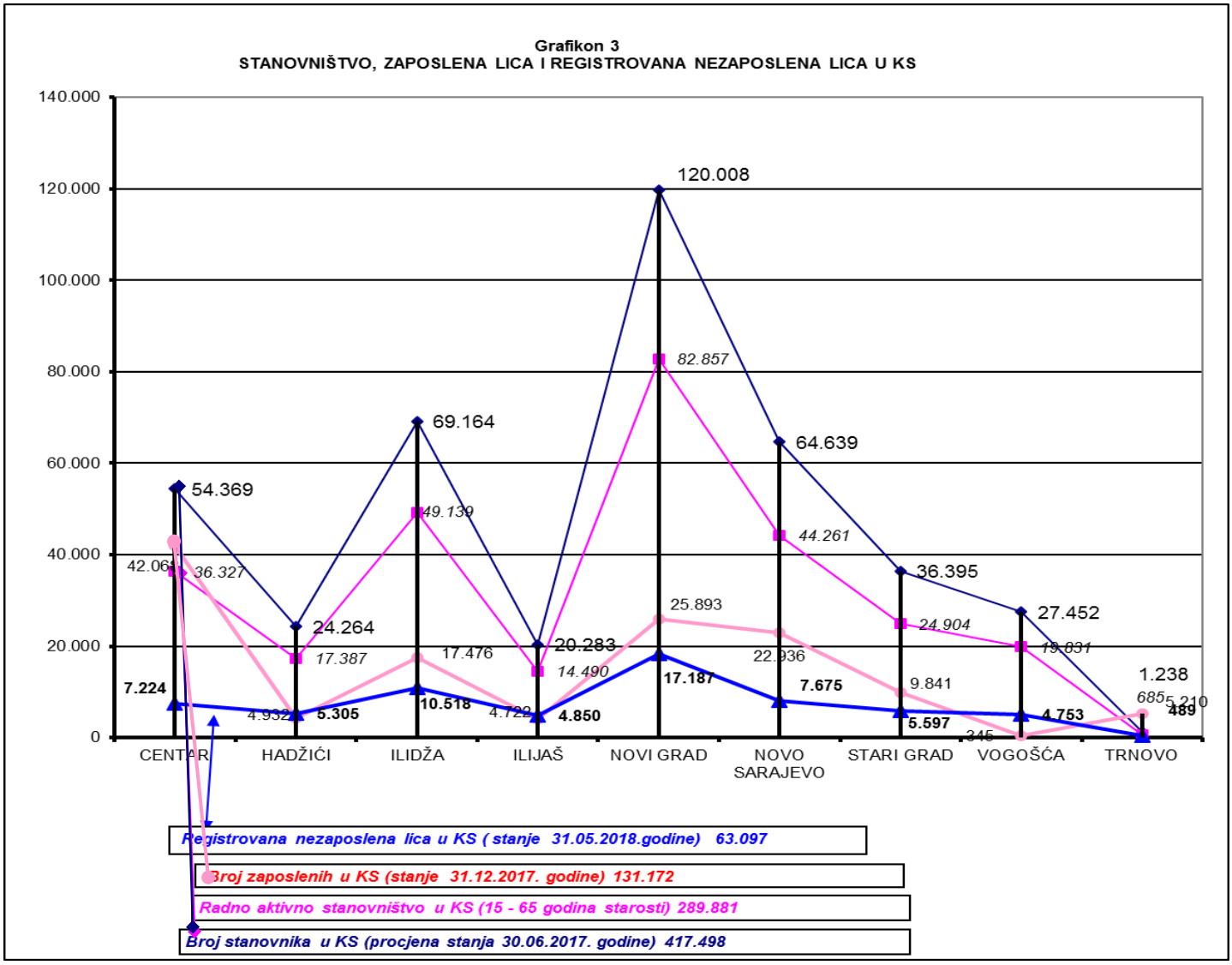

Tabela 3.3
Zaposlenost u Kantonu Sarajevo prema podacima Federalnog zavoda PIO/MIO po područjima i odjeljcima SKD

maj/svibanj 2018.godine

			X 2017	XI 2017	XII 2017	I 2018	II 2018	III 2018	IV 2018	V 2018
A		**Poljoprivreda, lov i šumarstvo**	**1.092**	**1.108**	**1.079**	**1.059**	**1.060**	**1.063**	**1.061**	**1.075**
	1	**Poljoprivreda, lov i odgovarajuće uslužne djelatnosti**	592	588	577	575	576	576	570	568
	2	**Šumarstvo i šumarske usluge**	500	520	502	484	484	487	491	507
B		**Ribarstvo**	**0**	**0**	**0**	**0**	**0**	**0**	**0**	**0**
	5	**Ribarstvo, mrijestilište i ribnjaci, usluge u ribarstvu**	0	0	0	0	0	0	0	0
C		**Rudarstvo**	**36**	**37**	**37**	**38**	**38**	**34**	**34**	**34**
	10	**Vađenje ugljena i treseta**	0	0	0	0	0	0	0	0
	11	**Vađenje sirove nafte i zem.gasa,uslužne djelat.vezane za isto**	0	0	0	0	0	0	0	0
	13	**Vađenje ruda metala**	0	0	0	0	0	0	0	0
	14	**Vađenje ostalih ruda i kamena**	36	37	37	38	38	34	34	34
D		**Prerađivačka industrija**	**11.277**	**11.266**	**11.179**	**11.164**	**11.187**	**11.159**	**11.157**	**11.183**
	15	**Proizvodnja hrane i pića**	3.097	3.073	3.060	3.037	3.050	3.031	3.050	3.061
	16	**Proizvodnja duhanskih proizvoda**	236	237	237	229	226	225	225	221
	17	**Proizvodnja tekstila**	362	364	368	362	359	370	363	370
	18	**Proizvodnja odjeće, dorada i bojenje krzna**	266	263	248	250	252	248	237	234
	19	**Proizvodnja kože, izrada galanterije i obuće**	291	292	288	279	283	282	284	283
	20	**Prerada drveta i proizvodnja proizvoda od drveta, osim namještaja**	601	603	598	591	578	568	540	538
	21	**Proizvodnja celuloze, papira i proizvoda od papira**	41	42	42	42	44	42	44	47
	22	**Izdavačka i štamparska djelatnost**	869	870	865	868	858	851	835	835
	23	**Proizvodnja koksa, naftnih derivata i nukl. goriva**	0	0	0	0	0	0	0	0
	24	**Proizvodnja hemikalija i hemijskih proizvoda**	766	764	764	764	771	775	779	782
	25	**Proizvodnja proizvoda od gume i plastičnih masa**	336	332	323	326	331	332	328	324
	26	**Proizvodnja ostalih nemetalnih mineralnih proizvoda**	414	409	403	394	395	395	414	416
	27	**Proizvodnja metala**	273	269	241	280	277	288	303	298
	28	**Proizvodnja proizvoda od metala, osim mašina/strojeva**	1.179	1.183	1.177	1.191	1.229	1.226	1.231	1.239
	29	**Proizvodnja mašina/strojeva i uređaja d.n.**	585	593	604	598	596	602	599	605
	30	**Proizvodnja kancelarijskih mašina/strojeva i računara/kompjutera**	312	314	313	314	315	309	306	306
	31	**Proizvodnja elektr.mašina/strojeva i aparata.d.n.**	360	355	346	347	347	340	339	338
	32	**Proizvodnja komunikacijskih aparata i opreme**	41	41	41	40	40	40	40	40
	33	**Proizvodnja medicinskih, preciznih i optičkih instrumenata, satova**	211	212	216	211	196	194	195	194
	34	**Proizvodnja motornih vozila, prikolica i poluprikolica**	377	380	378	379	378	377	376	376
	35	**Proizvodnja ostalih prijevoznih sredstava**	13	13	13	12	12	11	11	11
	36	**Proizvodnja namještaja, prerađivačka industrija.d.n.**	420	429	428	427	424	432	431	434
	37	**Reciklaža**	227	228	226	223	226	221	227	231
E		**Snabdijevanje električnom energijom, gasom i vodom**	**2.879**	**2.897**	**2.907**	**2.903**	**2.885**	**2.908**	**2.924**	**2.940**
	40	**Snabdijevanje električnom energijom gasom, parom i toplom vodom**	1.859	1.858	1.861	1.867	1.856	1.856	1.851	1.852
	41	**Sakupljanje, prečišćavanje i distribucija vode**	1.020	1.039	1.046	1.036	1.029	1.052	1.073	1.088
F		**Građevinarstvo**	**5.701**	**5.675**	**5.565**	**5.493**	**5.512**	**5.510**	**5.568**	**5.562**
	45	**Građevinarstvo**	5.701	5.675	5.565	5.493	5.512	5.510	5.568	5.562
G		**Trgovina; popravak motornih vozila, motocikala te predmeta za vlastitu upotrebu i domaćinstvo**	**16.845**	**16.616**	**16.308**	**16.124**	**15.931**	**15.935**	**15.914**	**15.949**
	50	**Trgovina motornim vozilima i motociklima, održavanje i popravak; trgovina na malo gorivima**	1.490	1.491	1.490	1.476	1.480	1.496	1.492	1.500
	51	**Trgovina na veliko i posred. u trgovini, osim trgovine motornim vozilima**	9.806	9.854	9.730	9.646	9.502	9.473	9.477	9.515
	52	**Trgovina na malo, osim trg. motor. vozil. i motoc., popr. predm. za vl. upot.**	5.549	5.271	5.088	5.002	4.949	4.966	4.945	4.934
H		**Ugostiteljstvo**	**3.466**	**3.383**	**3.346**	**3.282**	**3.277**	**3.266**	**3.247**	**3.246**
	55	**Ugostiteljstvo**	3.466	3.383	3.346	3.282	3.277	3.266	3.247	3.246
I		**Saobraćaj, skladištenje i veze**	**9.976**	**9.829**	**9.656**	**9.637**	**9.579**	**9.538**	**9.527**	**9.422**
	60	**Kopneni prevoz, cjevovodni transport**	4.628	4.626	4.506	4.465	4.422	4.380	4.355	4.289
	61	**Pomorski i riječni prevoz**	8	8	8	8	8	8	8	8
	62	**Vazdušni saobraćaj**	5	5	4	4	4	4	4	4
	63	**Prateće i pomoćne djelatnosti u saobraćaju i djelatnost putničkih agencija**	1.617	1.595	1.582	1.605	1.605	1.607	1.608	1.609
	64	**Poštanske aktivnosti i telekomunikacije**	3.718	3.595	3.556	3.555	3.540	3.539	3.552	3.512

Tabela 3.3 nastavak
Zaposlenost u Kantonu Sarajevo prema podacima Federalnog zavoda PIO/MIO po područjima i odjeljcima SKD

			X 2017	XI 2017	XII 2017	I 2018	II 2018	III 2018	IV 2018	V 2018
J		**Finansijsko posredovanje**	**4.583**	**4.563**	**4.543**	**4.577**	**4.606**	**4.610**	**4.632**	**4.680**
	65	**Finansijsko posredovanje, osim osiguranja i penzijskih fondova**	3.257	3.247	3.239	3.224	3.228	3.224	3.237	3.251
	66	**Osiguranje i penzijski/mirovinski fondovi, osim obaveznog socijalnog osiguranja**	1.115	1.110	1.101	1.134	1.152	1.157	1.166	1.198
	67	**Pomoćne djelatnosti u finansijskom posredovanju**	211	206	203	219	226	229	229	231
K		**Poslovanje nekretninama, iznajmljivanje i poslovne usluge**	**10.689**	**10.684**	**10.633**	**10.558**	**10.451**	**10.252**	**10.267**	**10.320**
	70	**Poslovanje nekretninama**	945	971	964	951	944	948	970	998
	71	**Iznajmljivanje mašina i opreme, bez rukovaoca; i preredm. za ličnu upotrebu**	174	176	173	170	169	167	164	166
	72	**Računarske/kompjuterske i srodne aktivnosti**	1.394	1.378	1.370	1.371	1.371	1.360	1.354	1.347
	73	**Istraživanje i razvoj**	435	433	426	420	414	412	397	400
	74	**Ostale poslovne djelatnosti**	7.741	7.726	7.700	7.646	7.553	7.365	7.382	7.409
L		**Javna uprava i odbrana; obavezno socijalno osiguranje**	**19.555**	**19.514**	**19.489**	**19.495**	**19.422**	**19.422**	**19.390**	**19.402**
	75	**Javna uprava i odbrana; obavezno socijalno osiguranje**	19.555	19.514	19.489	19.495	19.422	19.422	19.390	19.402
M		**Obrazovanje**	**9.673**	**9.541**	**9.450**	**9.119**	**9.360**	**9.336**	**9.415**	**9.459**
	80	**Obrazovanje**	9.673	9.541	9.450	9.119	9.360	9.336	9.415	9.459
N		**Zdravstvena i socijalna zaštita**	**9.106**	**9.068**	**9.032**	**9.035**	**9.027**	**8.982**	**9.037**	**9.039**
	85	**Zdravstvena i socijalna zaštita**	9.106	9.068	9.032	9.035	9.027	8.982	9.037	9.039
O		**Ostale javne, društvene, socijalne i lične uslužne djelatnosti**	**35.237**	**35.742**	**35.938**	**36.334**	**36.596**	**37.048**	**37.590**	**38.017**
	90	**Uklanjanje otpadnih voda, odvoz smeća i slično**	1.150	1.173	1.151	1.151	1.126	1.160	1.160	1.161
Ostalo			**34.087**	**34.569**	**34.787**	**35.183**	**35.470**	**35.888**	**36.430**	**36.856**
	91	**Djelatnost organizacija na bazi učlanjenja, d.n.**	1.813	1.781	1.775	1.769	1.771	1.781	1.813	1.791
	92	**Rekreativne, kulturne i sportske djelatnosti**	3.445	3.437	3.419	3.400	3.384	3.417	3.453	3.454
	93	**Ostale uslužne djelatnosti**	1.149	1.145	1.145	1.136	1.121	1.116	1.112	1.130
	95	**Privatna domaćinstva sa zaposlenim osobama**	2	2	2	2	2	2	2	2
	99	**Eksteritorijalne organizacije i tijela**	1.173	1.162	1.154	1.160	1.164	1.168	1.164	1.168
	0	**Nepoznata djelatnost**	26.505	27.042	27.292	27.716	28.028	28.404	28.886	29.311
		UKUPNO	**140.115**	**139.923**	**139.162**	**138.818**	**138.931**	**139.063**	**139.763**	**140.328**

*Izvor podataka: ERC ZIPO

Tabela 3.4
Zaposlenost u Kantonu Sarajevo prema podacima Federalnog zavoda PIO/MIO, po općinama

maj/svibanj 2018.godine

	BROJ ZAPOSLENIH				
				INDEX	
	XII 2017	IV 2018	V 2018	V 2018 / XII 2017	V 2018 / IV 2018
KS UKUPNO	**139.162**	**139.763**	**140.328**	**100,84**	**100,40**
Hadžići	3.948	4.125	4.211	106,66	102,08
Ilidža	20.895	21.326	21.506	102,92	100,84
Ilijaš	3.256	3.319	3.315	101,81	99,88
Vogošća	4.777	4.916	4.957	103,77	100,83
Trnovo	304	286	289	95,07	101,05
UKUPNO GRAD	**105.982**	**105.791**	**106.050**	**100,06**	**100,24**
Centar	45.502	45.739	45.847	100,76	100,24
Novi Grad	19.830	19.406	19.454	98,10	100,25
Novo Sarajevo	26.573	26.579	26.641	100,26	100,23
Stari Grad	14.077	14.067	14.108	100,22	100,29

*Izvor podataka: ERC ZIPO

POSREDOVANJE JAVNE USTANOVE "SLUŽBA ZA ZAPOŠLJAVANJE KANTONA SARAJEVO" SARAJEVO

Tabela 4
Kanton Sarajevo - općinski biroi

maj/svibanj 2018.godine

	Podnijete prijave o slob. rad. mjestima	Realizovane prijave	Zaposleni sa evidencije nezaposlenih lica	Prestanak radnog odnosa
KS UKUPNO	**196**	**62**	**2057**	**642**
Hadžići	34	0	193	60
Ilidža	0	0	355	107
Ilijaš	62	1	121	53
Vogošća	7	0	149	31
Trnovo	0	0	12	4
UKUPNO GRAD	**93**	**61**	**1227**	**387**
Centar	24	17	202	75
Novi Grad	30	30	572	165
Novo Sarajevo	11	0	269	97
Stari Grad	28	14	184	50

Tabela 5
Ukupno, učešće žena, indexi

maj/svibanj 2018.godine

	UKUPNO		INDEX	ŽENE		INDEX
	IV 2018.	V 2018.	V / IV	IV 2018.	V 2018.	V / IV
Podnijete prijave o potrebama za radnic.	268	196	73,13	47	115	244,68
Real. prijave o slobodn-im radnim mjestima	57	62	108,77	8	19	237,50
Zapos. sa evidencije nezaposlenih lica	2308	2057	89,12	1.157	1.023	88,42
Prestan. rad. odnosa	497	642	129,18	255	338	132,55

REGISTROVANA NEZAPOSLENOST U KS

Tabela 6
Nezaposlena lica, nezaposlena lica koja prvi put traže zaposlenje i prijavljena nezaposlena lica u toku mjeseca, ukupno i općinski biroi

maj/svibanj 2018.godine

	Nezaposlena lica	**Prvi put traže** zaposlenje	**Novoprijavljena lica** u toku mjeseca
KS UKUPNO	**63.097**	**21.379**	**1.717**
Hadžići	4.932	2.231	123
Ilidža	10.518	3.413	300
Ilijaš	4.722	2.253	115
Vogošća	4.753	1.684	124
Trnovo	489	204	8
UKUPNO GRAD	**37.683**	**11.594**	**1.047**
Centar	7.224	2.161	204
Novi Grad	17.187	5.509	442
Novo Sarajevo	7.675	2.100	253
Stari Grad	5.597	1.824	148

Tabela 7
Općinski biroi, pol i stepen stručnog obrazovanja

maj/svibanj 2018.godine

		UKUPNO	CENTAR	HADŽIĆI	ILIDŽA	ILIJAŠ	NOVI GRAD	NOVO SARAJEVO	STARI GRAD	VOGOŠĆA	TRNOVO
Stanje	31.12.2010.	**68.907**	7.596	5.556	10.855	5.181	19.104	8.436	6.573	5.130	476
	31.12.2011.	**69.842**	7.697	5.642	11.129	5.270	19.283	8.641	6.493	5.217	470
	31.12.2012.	**73.018**	8.023	5.705	11.662	5.437	20.257	9.144	6.801	5.458	531
	31.12.2013.	**72.493**	7.949	5.670	11.650	5.488	20.162	9.034	6.559	5.441	540
	31.12.2014.	**71.415**	7.755	5.722	11.654	5.401	19.927	8.610	6.439	5.405	502
	31.12.2015.	**72.545**	7.999	5.745	11.927	5.408	20.210	8.725	6.482	5.555	494
	31.12.2016.	**69.163**	7.521	5.596	11.413	5.131	19.306	8.350	6.124	5.228	494
	31.12.2017.	**66.325**	7.458	5.349	10.952	4.872	18.203	8.044	5.896	5.066	485
	31.05.2018.	**63.097**	7.224	4.932	10.518	4.722	17.187	7.675	5.597	4.753	489

	30.11.2017.	**66.164**	7.429	5.305	10.947	4.850	18.226	8.055	5.851	5.031	470
	31.12.2017.	**66.325**	7.458	5.349	10.952	4.872	18.203	8.044	5.896	5.066	485
	31.01.2018.	**66.444**	7.512	5.327	10.992	4.884	18.177	8.079	5.932	5.057	484
	28.02.2018.	**65.953**	7.490	5.284	10.901	4.868	18.066	7.979	5.862	5.007	496
	31.03.2018.	**65.222**	7.416	5.197	10.803	4.832	17.879	7.902	5.782	4.915	496
	30.04.2018.	**63.967**	7.276	5.054	10.634	4.760	17.471	7.791	5.673	4.813	495
	31.05.2018.	**63.097**	7.224	4.932	10.518	4.722	17.187	7.675	5.597	4.753	489

UKUPNO	Ukupno	**63.097**	**7.224**	**4.932**	**10.518**	**4.722**	**17.187**	**7.675**	**5.597**	**4.753**	**489**
	Žene	**39.341**	**4.215**	**3.253**	**6.618**	**3.112**	**10.752**	**4.673**	**3.280**	**3.144**	**294**
NKV	Ukupno	**17.214**	1.507	1.875	3.006	1.932	4.482	1.405	1.269	1.509	229
	Žene	**11.905**	935	1.389	2.096	1.367	3.124	911	791	1.120	172
PKV	Ukupno	**345**	38	18	91	30	81	44	23	20	0
	Žene	**188**	18	12	54	21	44	20	10	9	0
KV	Ukupno	**16.366**	1.554	1.522	2.838	1.353	4.581	1.701	1.478	1.229	110
	Žene	**8.076**	684	792	1.392	765	2.226	855	657	663	42
VKV	Ukupno	**313**	28	11	55	15	110	31	41	19	3
	Žene	**81**	6	2	10	4	35	8	13	3	0
NSS	Ukupno	**312**	42	1	56	16	94	53	33	16	1
	Žene	**305**	40	1	55	16	94	50	33	15	1
SSS	Ukupno	**19.765**	2.472	1.227	3.239	1.077	5.498	2.732	1.933	1.468	119
	Žene	**12.611**	1.499	854	2.116	727	3.552	1.661	1.174	968	60
VŠS	Ukupno	**645**	126	12	93	9	174	137	60	31	3
	Žene	**445**	88	9	66	2	126	87	46	19	2
VSS	Ukupno	**8.137**	1.457	266	1.140	290	2.167	1.572	760	461	24
	Žene	**5.730**	945	194	829	210	1.551	1.081	556	347	17

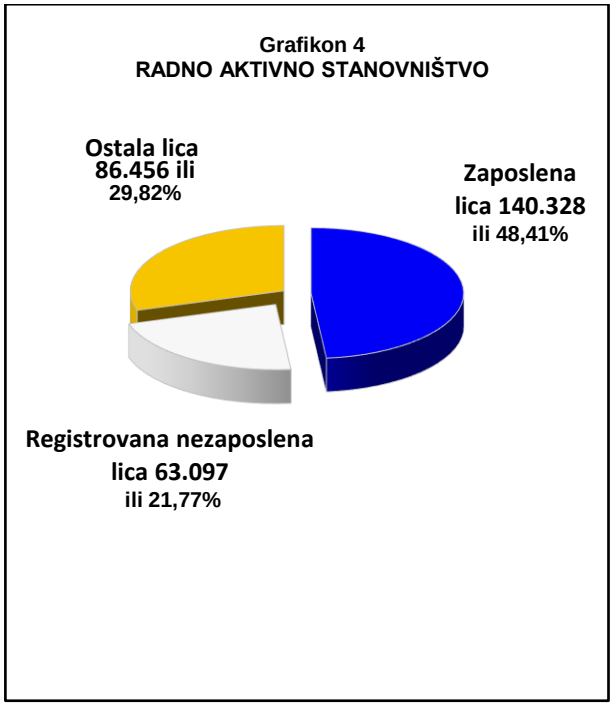
Grafikon 4
RADNO AKTIVNO STANOVNIŠTVO
Ostala lica
86.456 ili
29,82%
Zaposlena
lica 140.328
ili 48,41%
Registrovana nezaposlena
lica 63.097
ili 21,77%

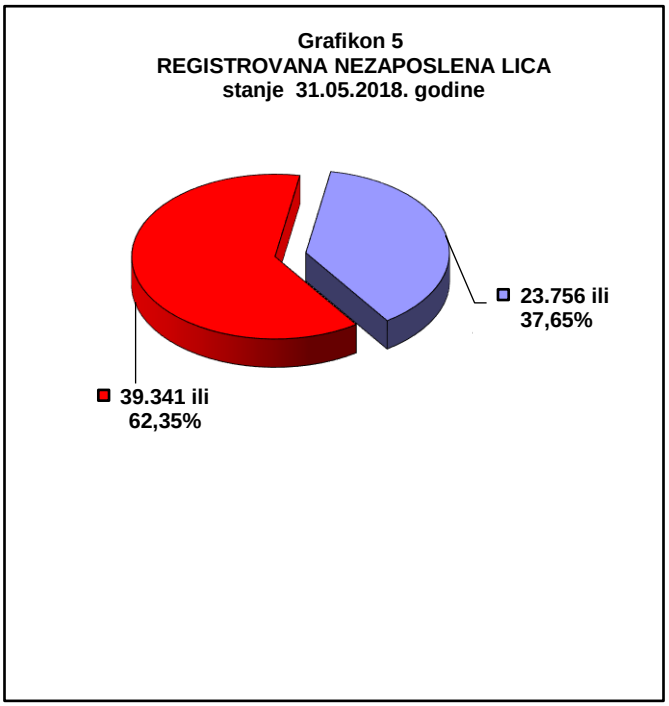
Grafikon 5
REGISTROVANA NEZAPOSLENA LICA
stanje 31.05.2018. godine
23.756 ili
37,65%
39.341 ili
62,35%

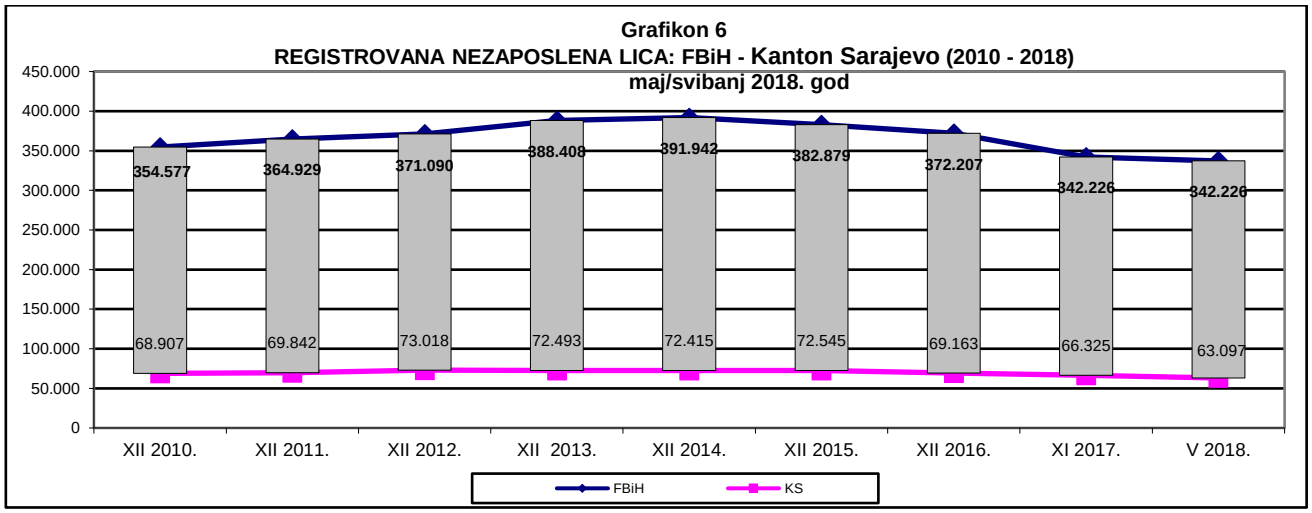
Grafikon 6
REGISTROVANA NEZAPOSLENA LICA: FBiH - Kanton Sarajevo (2010 - 2018)
maj/svibanj 2018. god
450.000
400.000
350.000
300.000
250.000
200.000
150.000
100.000
50.000
0
354.577
364.929
371.090
388.408
391.942
382.879
372.207
342.226
342.226
68.907
69.842
73.018
72.493
72.415
72.545
69.163
66.325
63.097
XII 2010.
XII 2011.
XII 2012.
XII 2013.
XII 2014.
XII 2015.
XII 2016.
XI 2017.
V 2018.
FBiH
KS

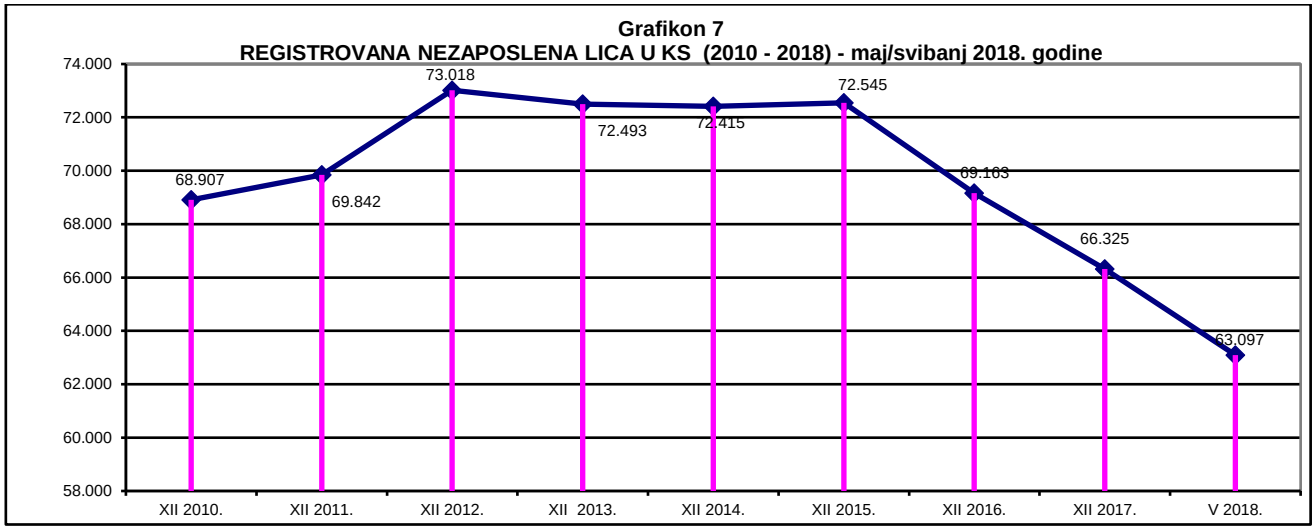
Grafikon 7
REGISTROVANA NEZAPOSLENA LICA U KS (2010 - 2018) - maj/svibanj 2018. godine
74.000
72.000
70.000
68.000
66.000
64.000
62.000
60.000
58.000
68.907
69.842
73.018
72.493
72.415
72.545
69.163
66.325
63.097
XII 2010.
XII 2011.
XII 2012.
XII 2013.
XII 2014.
XII 2015.
XII 2016.
XII 2017.
V 2018.

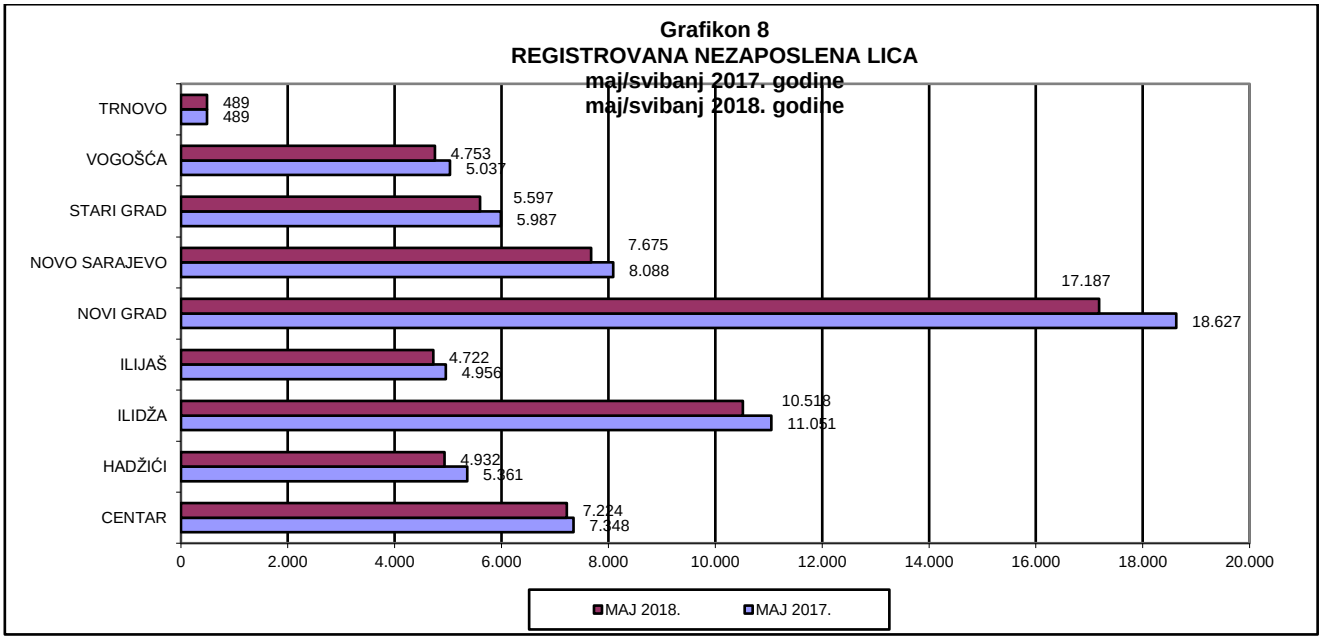
Grafikon 8
REGISTROVANA NEZAPOSLENA LICA
maj/svibanj 2017. godine
maj/svibanj 2018. godine
TRNOVO
VOGOŠĆA
STARI GRAD
NOVO SARAJEVO
NOVI GRAD
ILIJAŠ
ILIDŽA
HADŽIĆI
CENTAR
489
489
4.753
5.037
5.597
5.987
7.675
8.088
17.187
18.627
4.722
4.956
10.518
11.051
4.932
5.361
7.224
7.348
0
2.000
4.000
6.000
8.000
10.000
12.000
14.000
16.000
18.000
20.000
MAJ 2018.
MAJ 2017.

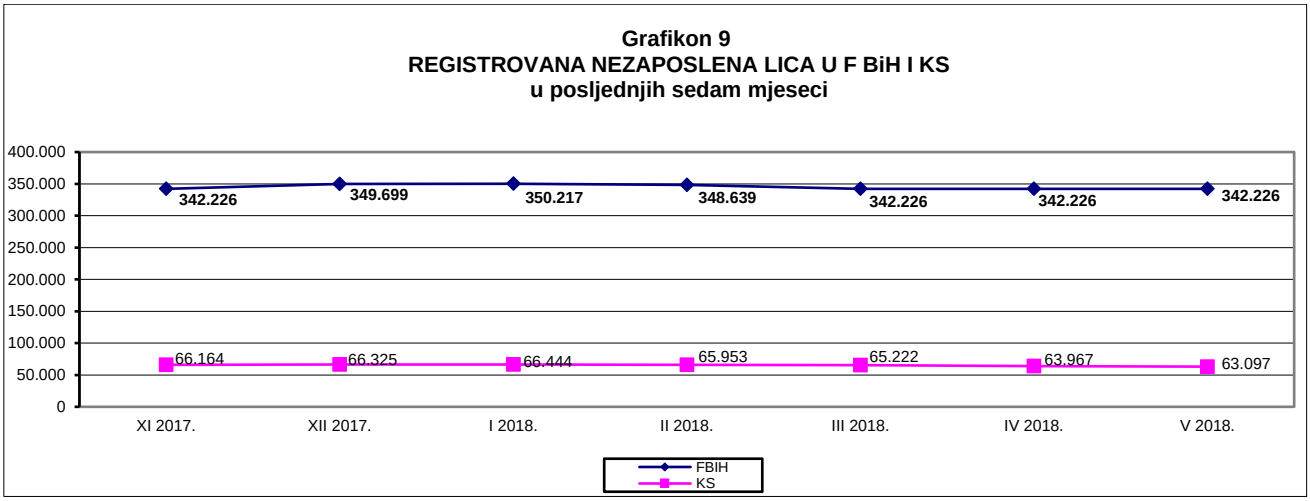
Grafikon 9
REGISTROVANA NEZAPOSLENA LICA U F BiH I KS
u posljednjih sedam mjeseci
400.000
350.000
300.000
250.000
200.000
150.000
100.000
50.000
0
342.226
349.699
350.217
348.639
342.226
342.226
342.226
66.164
66.325
66.444
65.953
65.222
63.967
63.097
XI 2017.
XII 2017.
I 2018.
II 2018.
III 2018.
IV 2018.
V 2018.
FBIH
KS

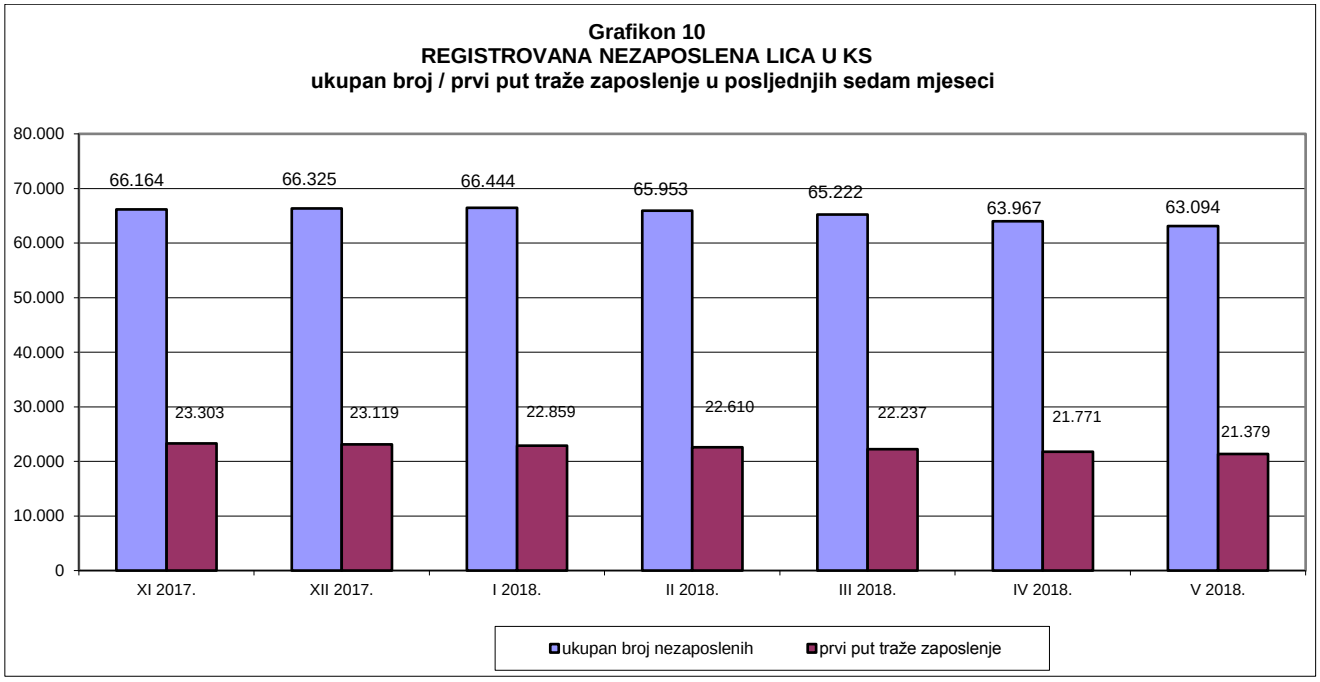
Grafikon 10
REGISTROVANA NEZAPOSLENA LICA U KS
ukupan broj / prvi put traže zaposlenje u posljednjih sedam mjeseci
80.000
70.000
60.000
50.000
40.000
30.000
20.000
10.000
0
66.164
66.325
66.444
65.953
65.222
63.967
63.094
23.303
23.119
22.859
22.610
22.237
21.771
21.379
XI 2017.
XII 2017.
I 2018.
II 2018.
III 2018.
IV 2018.
V 2018.
ukupan broj nezaposlenih
prvi put traže zaposlenje

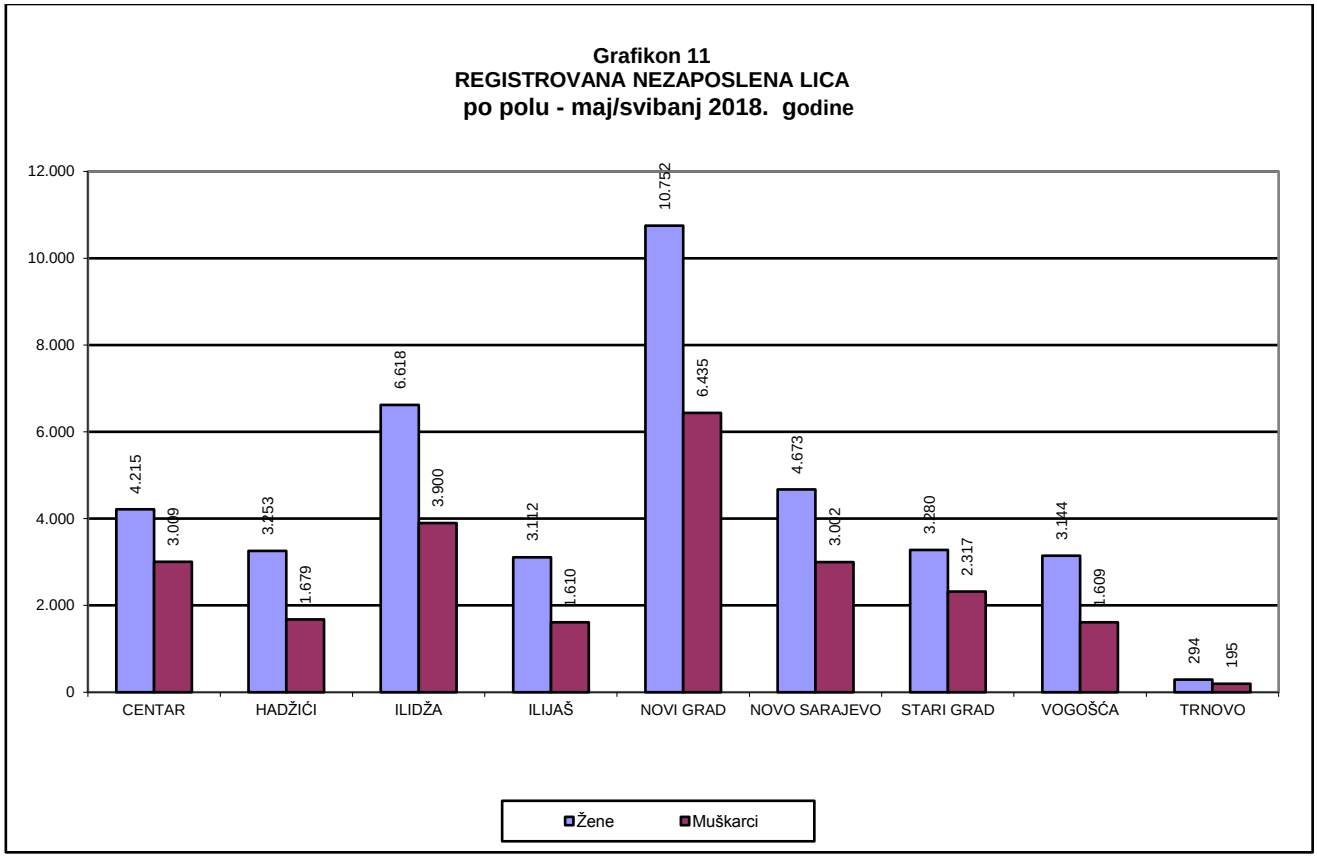
Grafikon 11
REGISTROVANA NEZAPOSLENA LICA
po polu - maj/svibanj 2018. godine
12.000
10.000
8.000
6.000
4.000
2.000
0
4.215
3.009
3.253
1.679
6.618
3.900
3.112
1.610
10.752
6.435
4.673
3.002
3.280
2.317
3.144
1.609
294
195
CENTAR
HADŽIĆI
ILIDŽA
ILIJAŠ
NOVI GRAD
NOVO SARAJEVO
STARI GRAD
VOGOŠĆA
TRNOVO
Žene
Muškarci

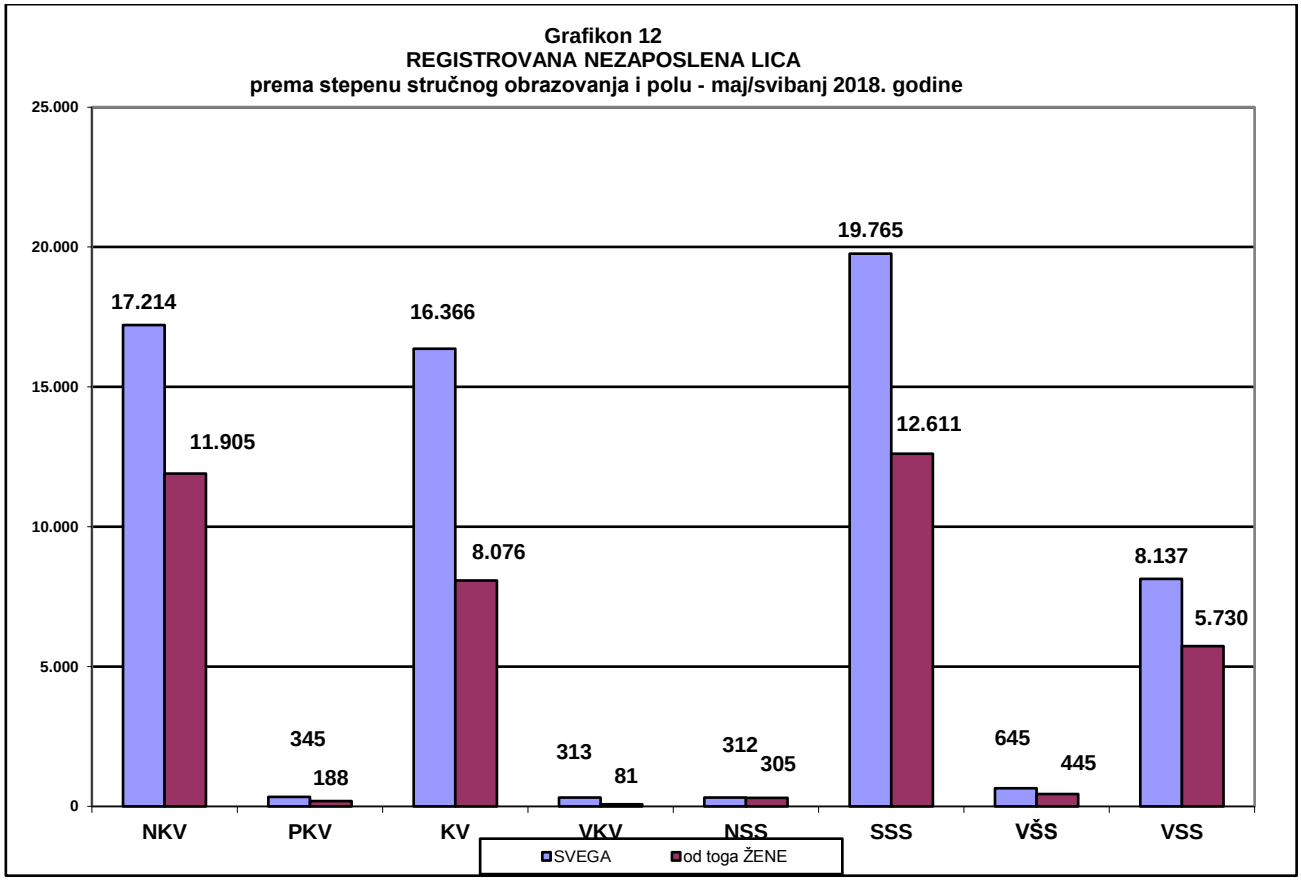
Grafikon 12
REGISTROVANA NEZAPOSLENA LICA
prema stepenu stručnog obrazovanja i polu - maj/svibanj 2018. godine
25.000
20.000
15.000
10.000
5.000
0
17.214
11.905
345
188
16.366
8.076
313
81
312
305
19.765
12.611
645
445
8.137
5.730
NKV
PKV
KV
VKV
NSS
SSS
VŠS
VSS
SVEGA
od toga ŽENE

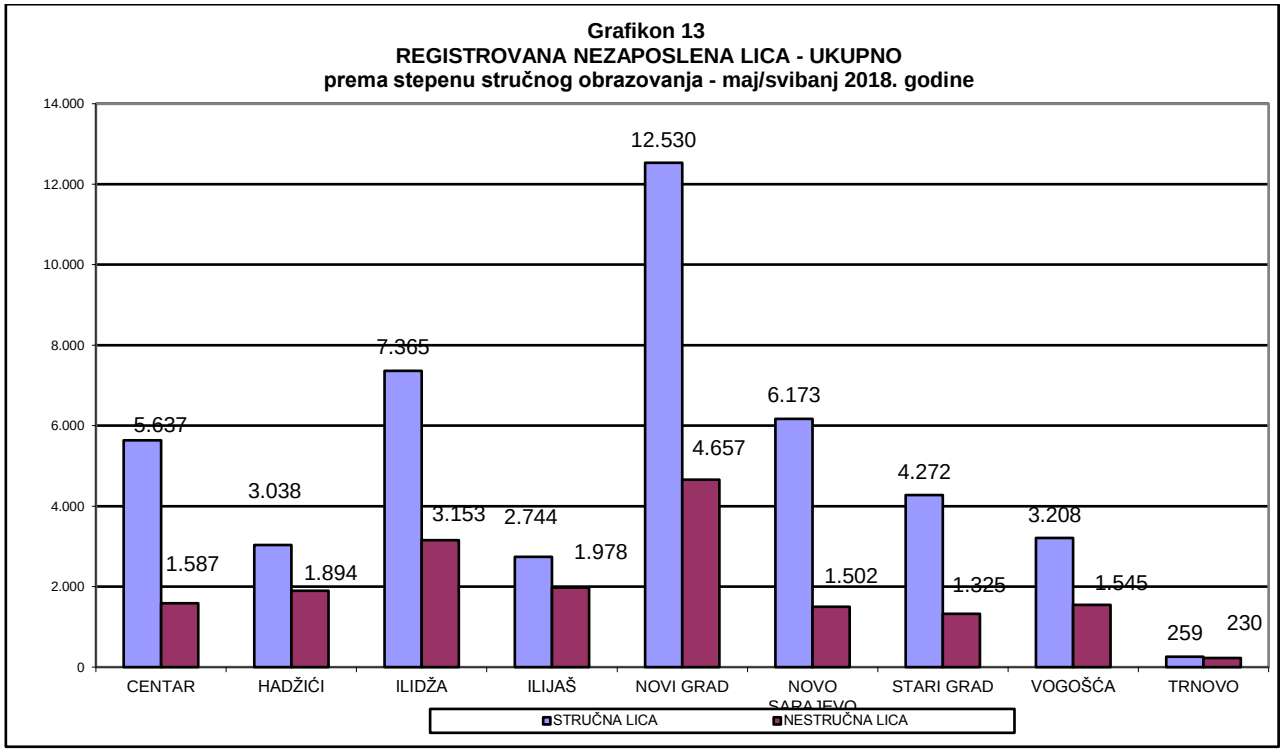
Grafikon 13
REGISTROVANA NEZAPOSLENA LICA - UKUPNO
prema stepenu stručnog obrazovanja - maj/svibanj 2018. godine
14.000
12.000
10.000
8.000
6.000
4.000
2.000
0
5.637
1.587
3.038
1.894
7.365
3.153
2.744
1.978
12.530
4.657
6.173
1.502
4.272
1.325
3.208
1.545
259
230
CENTAR
HADŽIĆI
ILIDŽA
ILIJAŠ
NOVI GRAD
NOVO SARAJEVO
STARI GRAD
VOGOŠĆA
TRNOVO
STRUČNA LICA
NESTRUČNA LICA

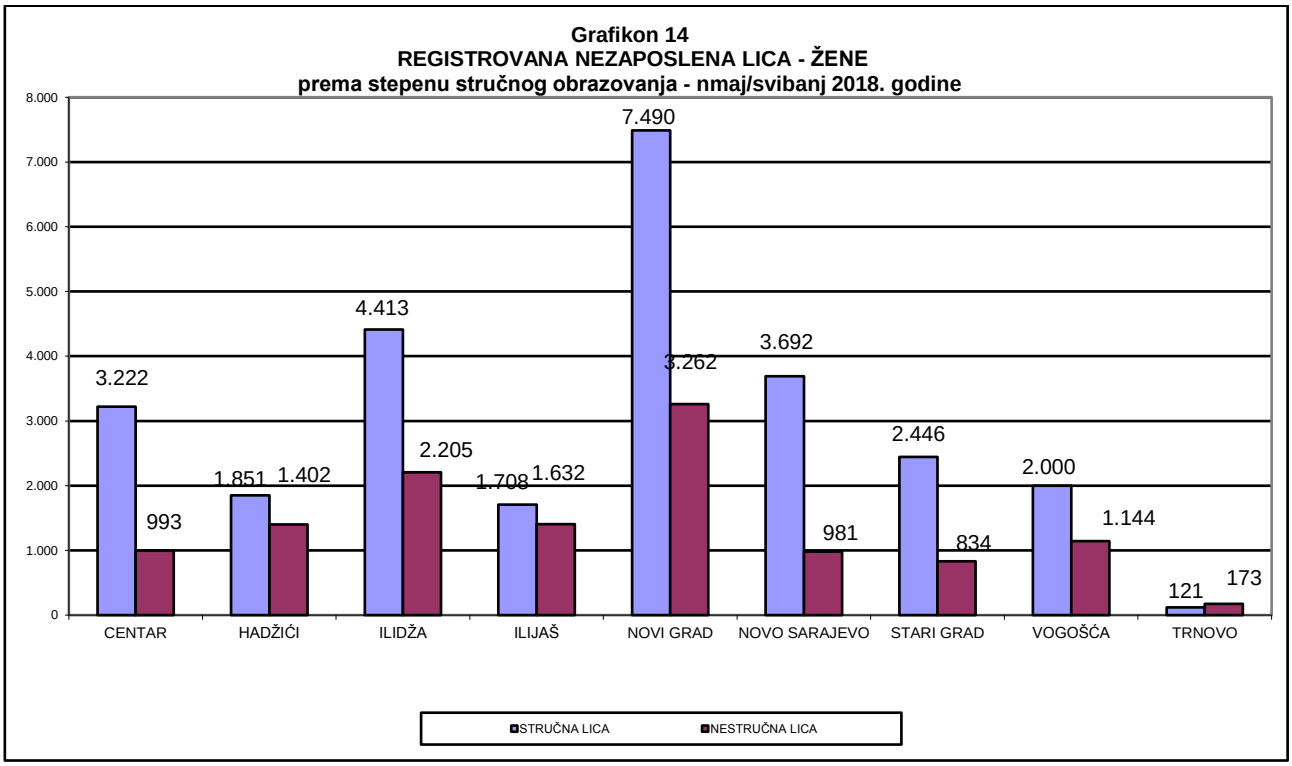
Grafikon 14
REGISTROVANA NEZAPOSLENA LICA - ŽENE
prema stepenu stručnog obrazovanja - nmaj/svibanj 2018. godine
8.000
7.000
6.000
5.000
4.000
3.000
2.000
1.000
0
3.222
993
1.851
1.402
4.413
2.205
1.708
1.632
7.490
3.262
3.692
981
2.446
834
2.000
1.144
121
173
CENTAR
HADŽIĆI
ILIDŽA
ILIJAŠ
NOVI GRAD
NOVO SARAJEVO
STARI GRAD
VOGOŠĆA
TRNOVO
STRUČNA LICA
NESTRUČNA LICA

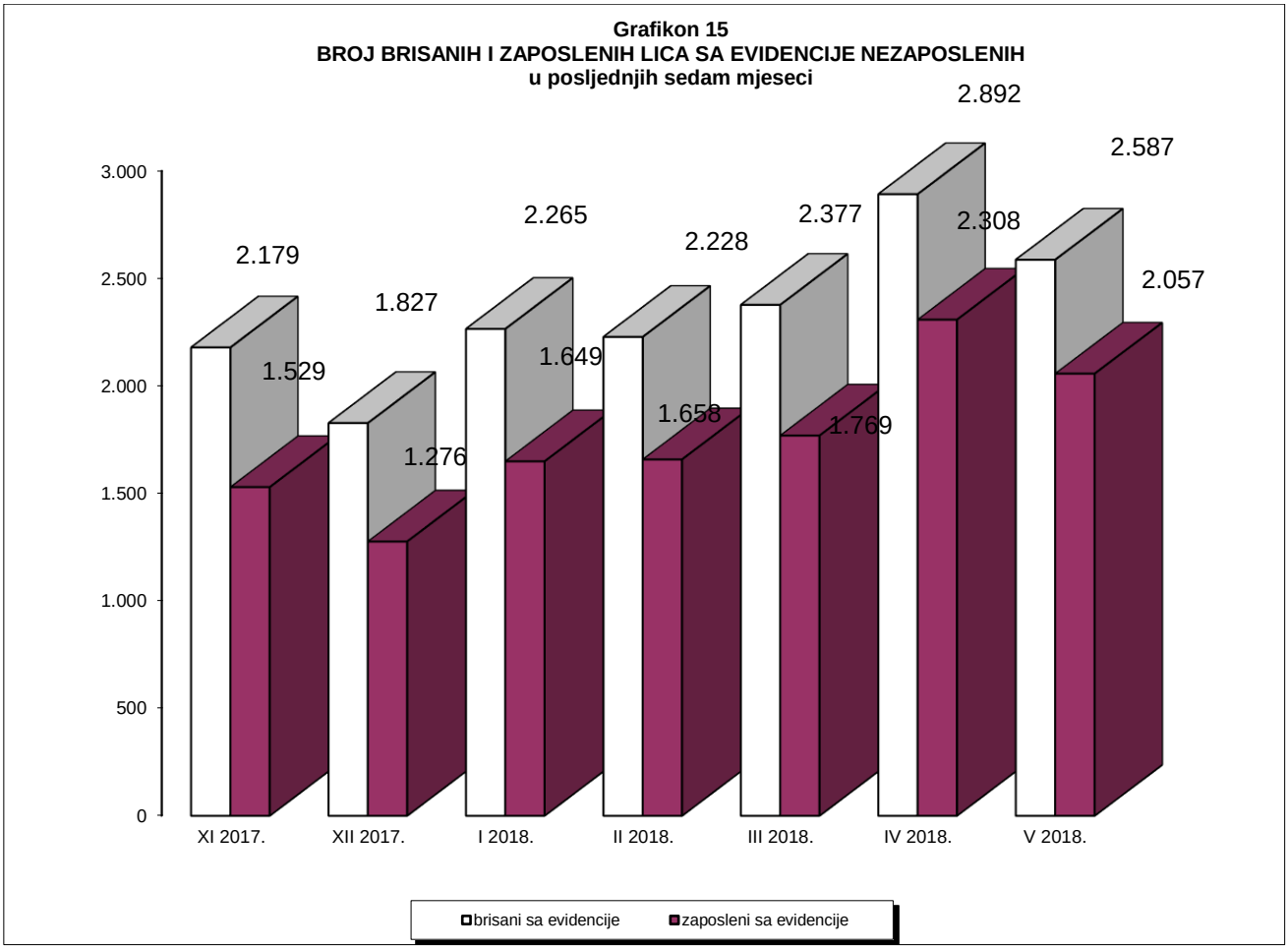
Grafikon 15
BROJ BRISANIH I ZAPOSLENIH LICA SA EVIDENCIJE NEZAPOSLENIH
u posljednjih sedam mjeseci
3.000
2.500
2.000
1.500
1.000
500
0
2.179
1.529
1.827
1.276
2.265
1.649
2.228
1.658
2.377
1.769
2.892
2.308
2.587
2.057
XI 2017.
XII 2017.
I 2018.
II 2018.
III 2018.
IV 2018.
V 2018.
brisani sa evidencije
zaposleni sa evidencije

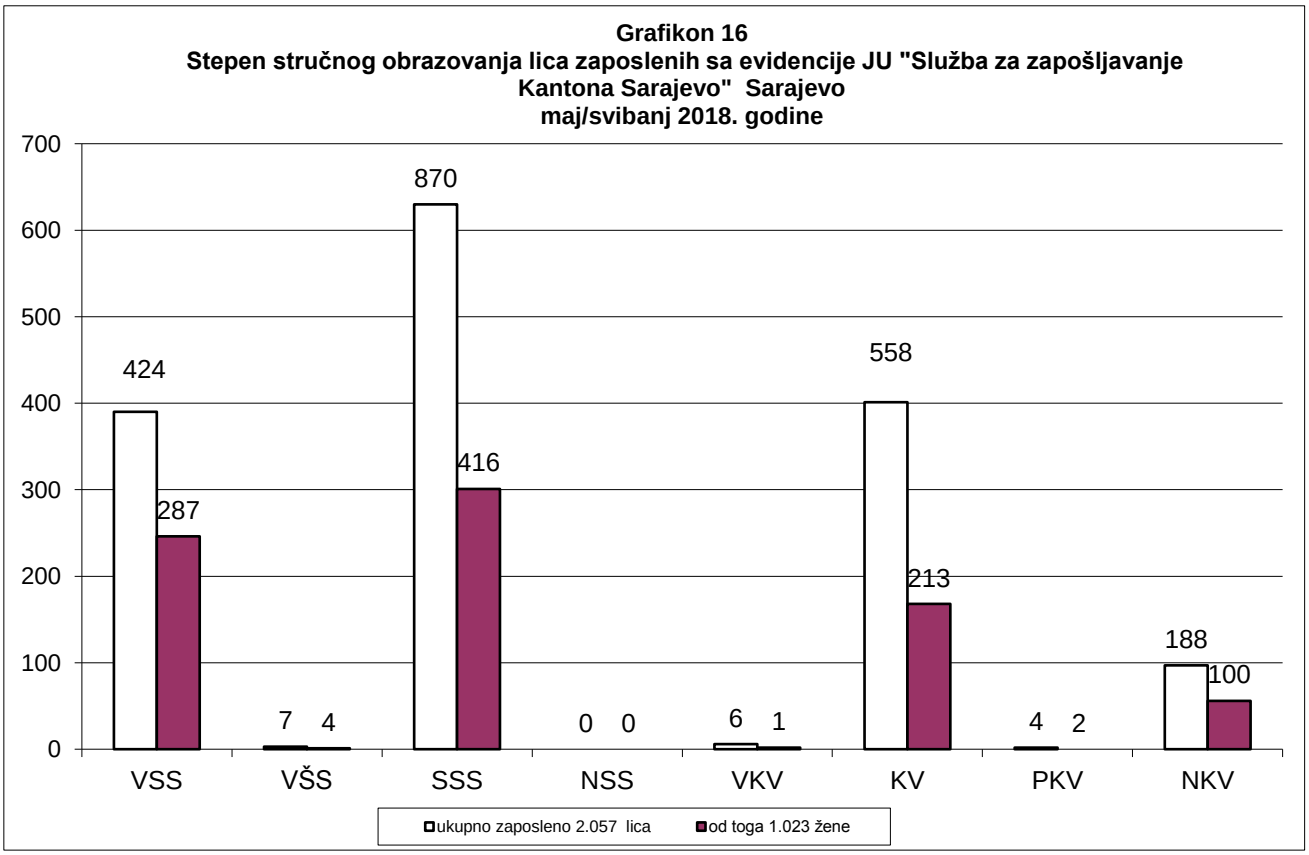
Grafikon 16
Stepen stručnog obrazovanja lica zaposlenih sa evidencije JU "Služba za zapošljavanje Kantona Sarajevo" Sarajevo
maj/svibanj 2018. godine
700
600
500
400
300
200
100
0
424
287
7
4
870
416
0
0
6
1
558
213
4
2
188
100
VSS
VŠS
SSS
NSS
VKV
KV
PKV
NKV
ukupno zaposleno 2.057 lica
od toga 1.023 žene

Tabela 8
Ukupno, učešće žena, indexi

maj/svibanj 2018.godine

	UKUPNO		INDEX	ŽENE		INDEX
	IV 2018.	V 2018.	V / IV	IV 2018.	V 2018.	V / IV
1. **Nezaposlena lica**	63.967	63.097	98,64	39.730	39.341	99,02
2. Od kolone UKUPNO **prvi put traže** zaposlenje	21.771	21.379	98,20	15.107	14.900	98,63
3. Novoprijavljena lica **u toku mjeseca**	1.637	1.717	104,89	841	898	106,78

Tabela 9
Prema stepenu stručnog obrazovanja

maj/svibanj 2018.godine

	Nezaposlena lica Ukupno	Od kolone - Ukupno **prvi put traže zap.**	**Novoprijavljena lica** u toku mjeseca
KS UKUPNO	**63.097**	**21.379**	**1.717**
Stručna lica - ukupno	**45.226**	**12.898**	**1.482**
KV	16.366	4.078	392
VKV	313	35	17
SSS	19.765	5.912	663
VŠS	645	91	15
VSS	8.137	2.782	395
Nestruč.lica - ukupno	**17.871**	**8.481**	**235**
NKV	17.214	8.286	230
PKV	345	154	4
NSS	312	41	1

Grafikon 17
Registrovana nezaposlena lica prema stepenu stručnog obrazovanja - maj/svibanj 2018. godine

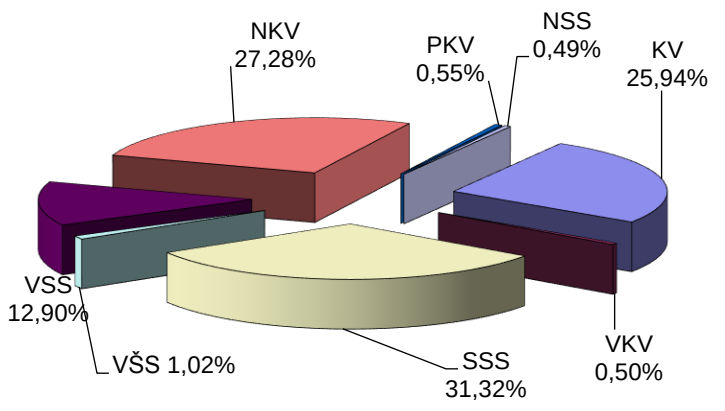

Grafikon 18
Registrovana nezaposlena lica prema stručnosti maj/svibanj 2018. godine

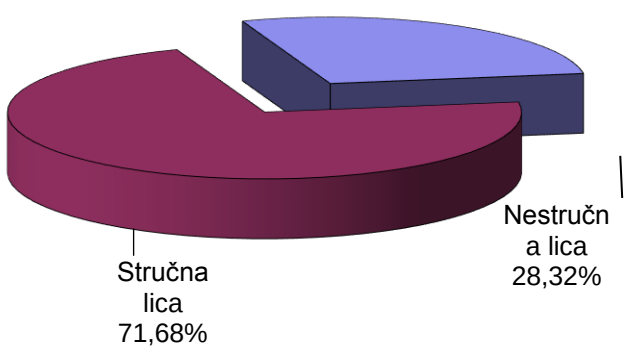

Tabela 10
Demobilizirani branioci, članovi porodica poginulih branilaca, ratni vojni invalidi, ostali invalidi - općinski biroi

maj/svibanj 2018.godine

	Demobilizirani branioci	Članovi porodica pog - inulih branilaca	Ratni vojni invalidi	Ostali invalidi
KS UKUPNO	**6.258**	**844**	**657**	**1.221**
Hadžići	585	89	53	164
Ilidža	1.010	88	93	146
Ilijaš	498	93	47	58
Vogošća	454	116	47	98
Trnovo	54	7	5	5
UKUPNO GRAD	**3.657**	**451**	**412**	**750**
Centar	717	119	83	172
Novi Grad	1.563	200	169	336
Novo Sarajevo	808	93	87	178
Stari Grad	569	39	73	64

Tabela 11
Demobilizirani branioci, članovi porodica poginulih branilaca, ratni vojni invalidi, ostali invalidi - prema stepenu stručnog obraz. i polu

maj/svibanj 2018.godine

	UKUPNO			INDEX	DEMOBIL.	ČL..por.po.br.	RVI	OSTALI invalidi
		IV 2018.	V 2018.	V / IV	V 2018.	V 2018.	V 2018.	V 2018.
KS UKUPNO	**UKUPNO**	**9.042**	**8.980**	**99,31**	**6.258**	**844**	**657**	**1.221**
	žene	1.838	1.826	99,35	651	534	19	622
VSS	**UKUPNO**	**351**	**352**	**100,28**	**158**	**138**	**19**	**37**
	žene	144	142	98,61	17	97	1	27
VŠS	**UKUPNO**	**72**	**74**	**102,78**	**56**	**3**	**6**	**9**
	žene	11	11	100,00	4	2	0	5
SSS	**UKUPNO**	**1.647**	**1.630**	**98,97**	**1.051**	**237**	**102**	**240**
	žene	464	459	98,92	171	144	4	140
VKV	**UKUPNO**	**123**	**122**	**99,19**	**104**	**1**	**9**	**8**
	žene	2	3	150,00	1	0	0	2
KV	**UKUPNO**	**3.523**	**3.502**	**99,40**	**2.530**	**226**	**275**	**471**
	žene	459	456	**99,35**	154	103	5	194
Stručna lica	**UKUPNO**	**5.716**	**5.680**	**99,37**	**3.899**	**605**	**411**	**765**
	žene	1.080	1.071	99,17	347	346	10	368
NKV	**UKUPNO**	**3.093**	**3.069**	**99,22**	**2.267**	**229**	**235**	**338**
	žene	671	668	99,55	280	179	7	202
PKV	**UKUPNO**	**204**	**202**	**99,02**	**71**	**5**	**10**	**116**
	žene	64	64	100,00	9	4	1	50
NSS	**UKUPNO**	**29**	**29**	**100,00**	**21**	**5**	**1**	**2**
	žene	23	23	100,00	15	5	1	2
Nestručna lica	**UKUPNO**	**3.326**	**3.300**	**99,22**	**2.359**	**239**	**246**	**456**
	žene	758	755	99,60	304	188	9	254

REGISTROVANA NEZAPOSLENOST

Tabela 12
Po općinskim biroima, učešće žena, indexi

maj/svibanj 2018.godine

	UKUPNO		INDEX	ŽENE		INDEX
	IV 2018.	V 2018.	V / IV	IV 2018.	V 2018.	V / IV
KANTON SARAJEVO						
UKUPNO	**63.967**	**63.097**	**98,64**	**39.730**	**39.341**	**99,02**
Hadžići	5.054	4.932	97,59	3.296	3.253	98,70
Ilidža	10.634	10.518	98,91	6.641	6.618	99,65
Ilijaš	4.760	4.722	99,20	3.145	3.112	98,95
Vogošća	4.813	4.753	98,75	3.164	3.144	99,37
Trnovo	495	489	98,79	295	294	99,66
UKUPNO GRAD	**38.211**	**37.683**	**98,62**	**23.189**	**22.920**	**98,84**
Centar	7.276	7.224	99,29	4.258	4.215	98,99
Novi Grad	17.471	17.187	98,37	10.885	10.752	98,78
Novo Sarajevo	7.791	7.675	98,51	4.727	4.673	98,86
Stari Grad	5.673	5.597	98,66	3.319	3.280	98,82

Tabela 13
Registrovana nezaposlenost i zapošljavanje u KS

maj/svibanj 2018.godine

	UKUPNO	OPĆINA								
		Hadžići	Ilidža	Ilijaš	Vogošća	Trnovo	Centar	Novi Grad	Novo Sarajevo	Stari Grad
Ukupno registrovana nezaposlenost	**63.097**	**4.932**	**10.518**	**4.722**	**4.753**	**489**	**7.224**	**17.187**	**7.675**	**5.597**
Od ukupno reg.nezapos. **prvi put traže zaposlenje**	**21.379**	2.231	3.413	2.253	1.684	204	2.161	5.509	2.100	1.824
Prestanci rad. odnosa	**642**	60	107	53	31	4	75	165	97	50
Novoprijav. lica u toku mj	**1.717**	123	300	115	124	8	204	442	253	148
Brisani sa evidencije	**2.587**	245	416	153	184	14	256	726	369	224
Zaposleni sa evidenc.	**2.057**	193	355	121	149	12	202	572	269	184
Podnijete prijave o potr. za radnicima	**196**	34	0	62	7	0	24	30	11	28
- na neodr.	**34**	0	0	0	0	0	20	0	0	14
Realizovan. prijave potr.	**62**	0	0	1	0	0	17	30	0	14
- na neodr.	**25**	0	0	0	0	0	17	0	0	8
DB	**6.258**	585	1.010	498	454	54	717	1.563	808	569
Čl.porodica pogin. bran.	**844**	89	88	93	116	7	119	200	93	39
RVI	**657**	53	93	47	47	5	83	169	87	73
Ostali inval.	**1.221**	164	146	58	98	5	172	336	178	64
Korisnici **NN**	**2.447**	167	448	128	153	17	294	677	361	202
Korisnici **ZZ**	**45.843**	3.492	7.827	3.433	3.606	300	5.625	13.682	3.492	4.386

Tabela 14
Pregled broja izdatih radnih dozvola stranim državljanima i licima bez državljanstva prema stepenu stručnog obrazovanja i polu

maj/svibanj 2018.godine

	Stepen stručnog obrazovanja								
	Ukupno	VSS	VŠS	SSS	NSS	VKV	KV	PKV	NKV
UKUPNO	**51**	32	1	9	0	0	0	4	5
Žena	**8**	4	0	3	0	0	0	0	1

POSREDOVANJE U ZAPOŠLJAVANJU

Tabela 15
Ponuda radne snage prema evidenciji biroa za zapošljavanje

maj/svibanj 2018.godine

	UKUPNO		INDEX	ŽENE		INDEX
	IV 2018.	V 2018.	V 2018. / IV 2018.	IV 2018.	V 2018.	V 2018. / IV 2018.
Ukupna registrovana nezaposlenost	63.967	63.097	98,64	39.730	39.341	99,02
Od ukupne registrovane nezaposlenosti **prvi put** traže zaposlenje	21.771	21.379	98,20	15.107	14.900	98,63
Od ukupne registrovane nezaposlenosti **demobilizirani branioci**	6.299	6.258	99,35	657	651	99,09
Od ukupne registrovane nezaposlenosti **čl.po.pog.branilaca**	850	844	99,29	539	534	99,07
Od ukupne registrovane nezaposlenosti **ratni vojni invalidi**	662	657	99,24	19	19	100,00
Od ukupne registrovane nezaposlenosti **ostali invalidi**	1.231	1.221	99,19	623	622	99,84

Promjene u evidenciji

maj/svibanj 2018.godine

	UKUPNO		INDEX	ŽENE		INDEX
	IV 2018.	V 2018.	V 2018. / IV 2018.	IV 2018.	V 2018.	V 2018. / IV 2018.
Ukupno **brisano** sa evidencije	2.892	2.587	89,45	1.451	1.287	88,70
Zaposleni sa evidencije	2.308	2.057	89,12	1157	1.023	88,42
Prestanak radnog odnosa u toku izvještajnog mjeseca	497	642	129,18	255	338	132,55
Novoprijavljena lica u toku mjeseca	1.637	1.717	104,89	841	898	106,78

SOCIJALNA SIGURNOST NEZAPOSLENIH LICA

Tabela 16
Korisnici novčane naknade i zdravstvenog osiguranja

maj/svibanj 2018.godine

	Korisnici novčane naknade			Korisnici zdravstvenog osiguranja	
	Ukupno	žene	Ukupno druge općine	Ukupno	žene
KS UKUPNO	**2.447**	**1.160**	**27**	**48.512**	**29.083**
Hadžići	167	53	0	3.492	2.098
Ilidža	448	217	0	7.827	4.707
Ilijaš	128	52	0	3.433	2.133
Vogošća	153	74	0	3.606	2.260
Trnovo	17	6	0	300	153
UKUPNO GRAD	**1.534**	**758**	**0**	**29.854**	**17.732**
Centar	294	144	0	5.625	3.249
Novi Grad	677	342	0	13.682	8.254
Novo Sarajevo	361	178	0	6.161	3.704
Stari Grad	202	94	0	4.386	2.525

Tabela 17
Korisnici novčane naknade i zdravstvenog osiguranja ;
stepen stručnog obrazovanja i polna struktura

maj/svibanj 2018.godine

	KORISNICI NOV. NAKNADE		INDEKS	KORISNICI Z. OSIGURANJA		INDEX
	UKUPNO		UKUPNO	UKUPNO		UKUPNO
	IV 2018.	V 2018.	IV/III	IV 2018.	V 2018.	IV/III
UKUPNO						
UKUPNO	**2526**	**2447**	**96,87**	**49201**	**48512**	**98,60**
žene	1169	1160	99,23	29338	29083	99,13
NKV						
UKUPNO	**273**	**278**	**101,83**	**10129**	**10072**	99,44
žene	112	129	115,18	6396	6385	99,83
PKV						
UKUPNO	**9**	**9**	**100,00**	**262**	**257**	**98,09**
žene	6	7	**116,67**	137	135	98,54
KV						
UKUPNO	**807**	**784**	**97,15**	**13613**	**13365**	**98,18**
žene	281	275	97,86	6499	6409	98,62
VKV						
UKUPNO	**1**	**0**	**0,00**	**263**	**266**	**101,14**
žene	1	0	0,00	72	72	100,00
NSS						
UKUPNO	**9**	**9**	**100,00**	**217**	**216**	**99,54**
žene	9	9	100,00	213	212	99,53
SSS						
UKUPNO	**942**	**916**	**97,24**	**16845**	**16541**	**98,20**
žene	458	467	101,97	10472	10370	99,03
VŠS						
UKUPNO	**42**	**46**	**109,52**	**543**	**548**	**100,92**
žene	17	22	129,41	370	373	100,81
VSS						
UKUPNO	**443**	**405**	**91,42**	**7329**	**7247**	**98,88**
žene	329	251	76,29	5389	5127	95,14

Tabela 18
Pregled broja korisnika prava po osnovu člana 31. dokup staža - PIO / MIO;
prema stepenu stručnog obrazovanja i polu

maj/svibanj 2018.godine

		Stepen stručnog obrazovanja							
Član 31.	**Ukupno**	VSS	VŠS	SSS	NSS	VKV	KV	PKV	NKV
UKUPNO	**199**	11	11	39	5	6	69	1	57
Žena	**85**	6	6	20	5	0	13	1	34

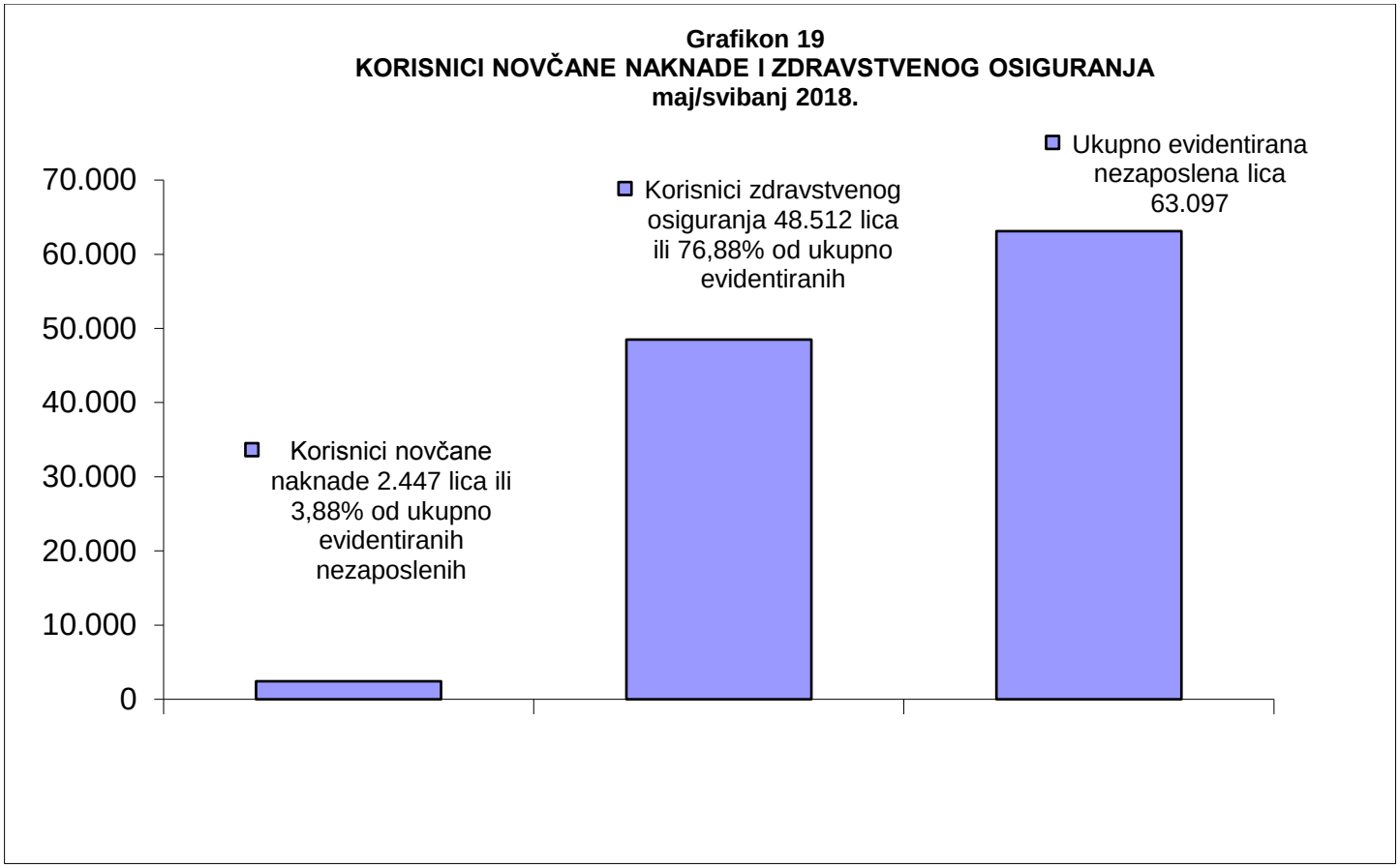

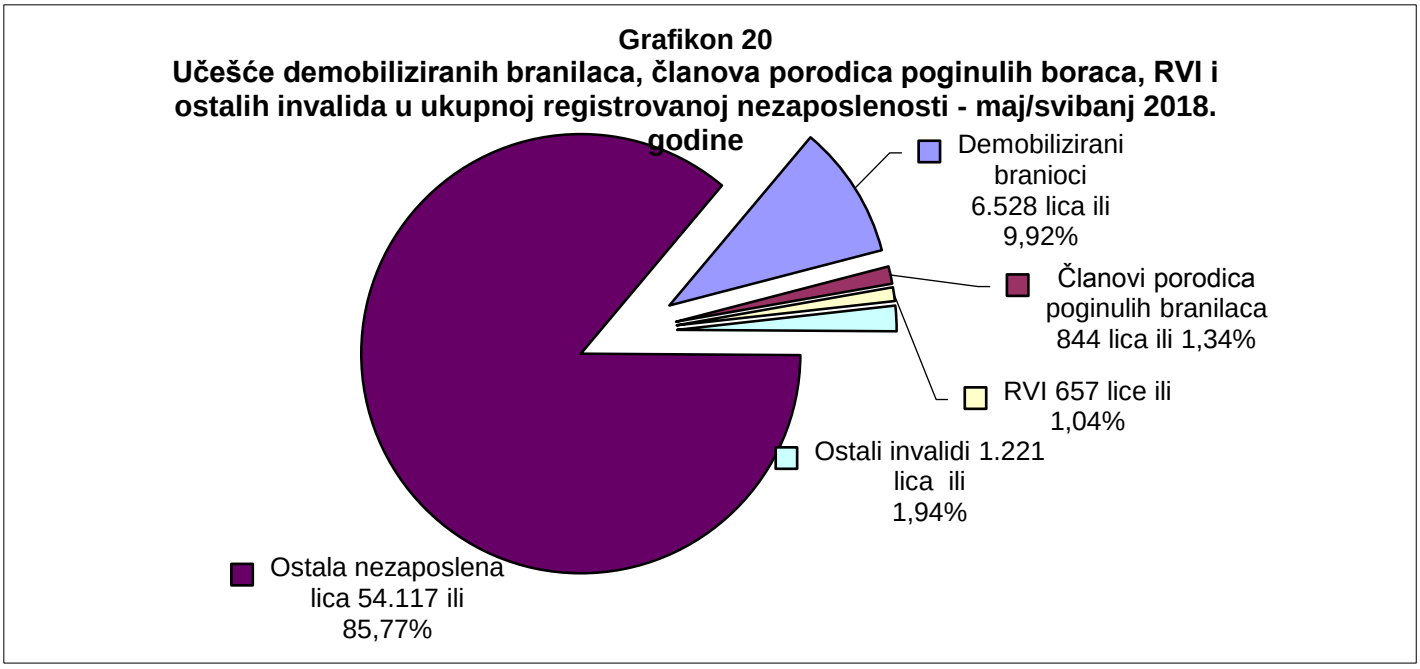

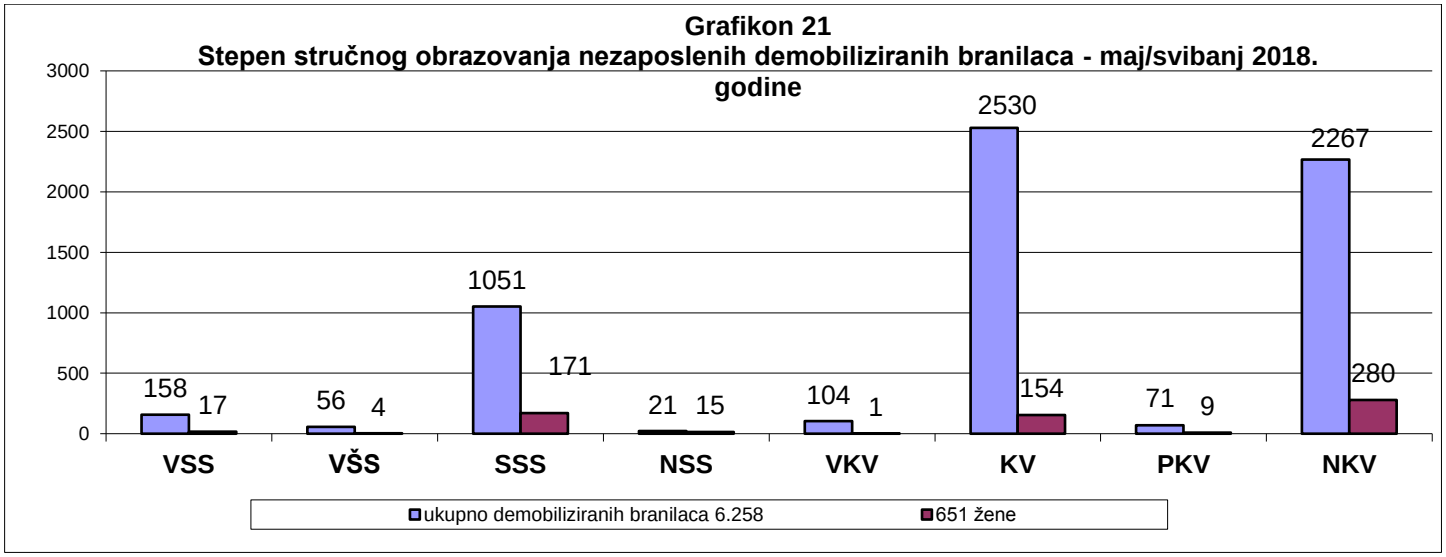
Grafikon 21
Stepen stručnog obrazovanja nezaposlenih demobiliziranih branilaca - maj/svibanj 2018. godine
3000
2500
2000
1500
1000
500
0
158
17
56
4
1051
171
21
15
104
1
2530
154
71
9
2267
280
VSS
VŠS
SSS
NSS
VKV
KV
PKV
NKV
ukupno demobiliziranih branilaca 6.258
651 žene

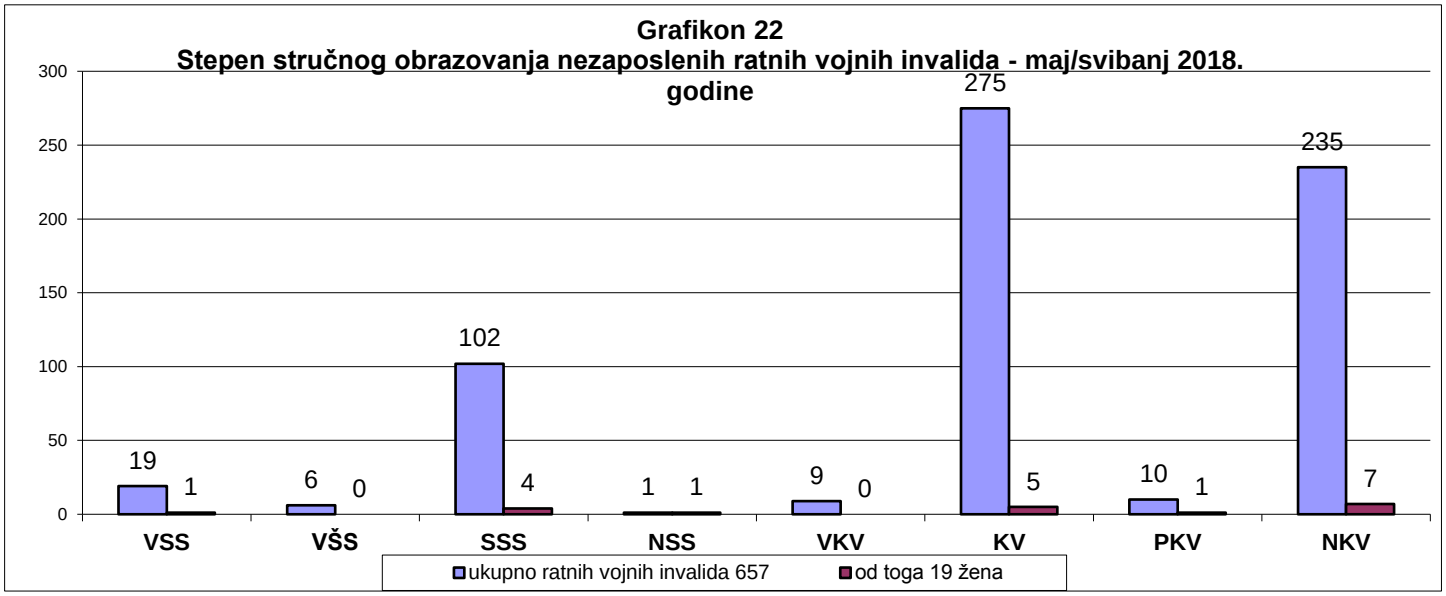
Grafikon 22
Stepen stručnog obrazovanja nezaposlenih ratnih vojnih invalida - maj/svibanj 2018. godine
300
250
200
150
100
50
0
19
1
6
0
102
4
1
1
9
0
275
5
10
1
235
7
VSS
VŠS
SSS
NSS
VKV
KV
PKV
NKV
ukupno ratnih vojnih invalida 657
od toga 19 žena

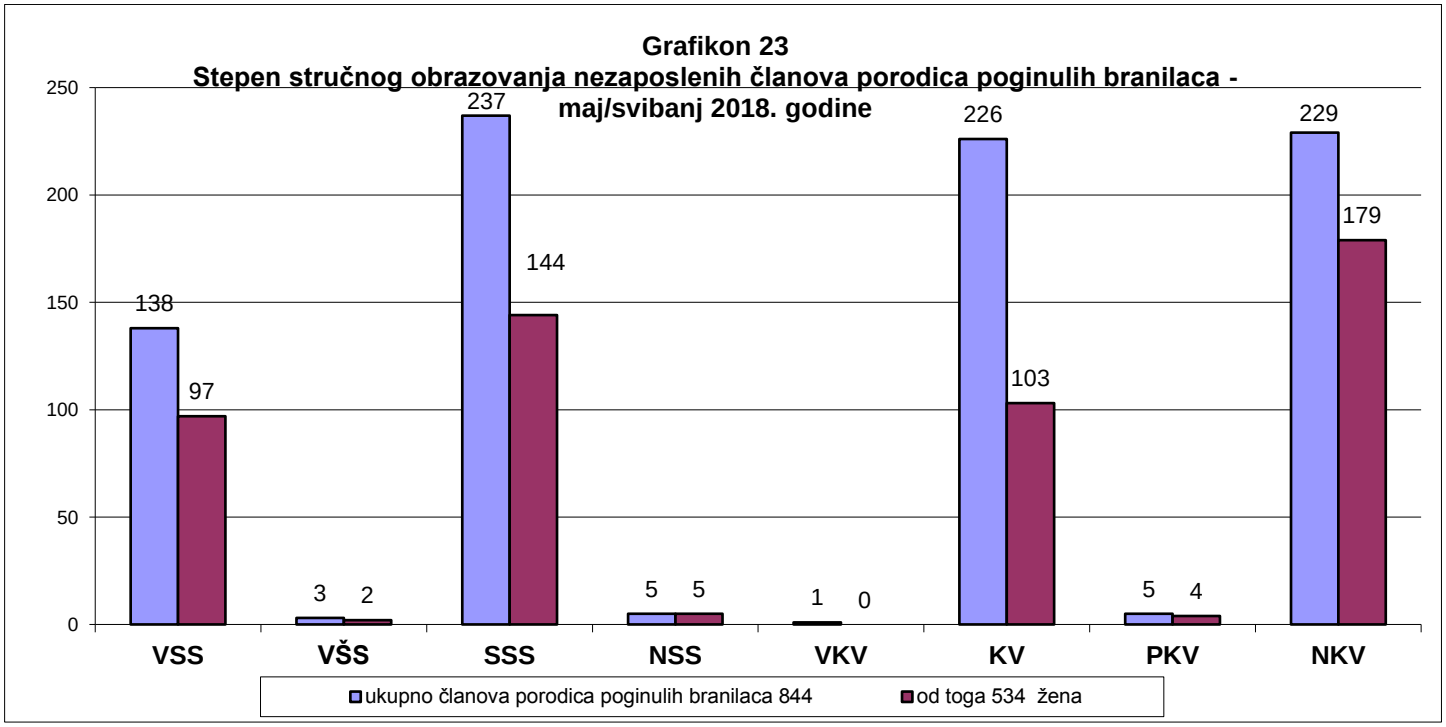
Grafikon 23
Stepen stručnog obrazovanja nezaposlenih članova porodica poginulih branilaca - maj/svibanj 2018. godine
250
200
150
100
50
0
138
97
3
2
237
144
5
5
1
0
226
103
5
4
229
179
VSS
VŠS
SSS
NSS
VKV
KV
PKV
NKV
ukupno članova porodica poginulih branilaca 844
od toga 534 žena

IZVOR PODATAKA I METODOLOŠKA OBJAŠNJENJA

Izvor podataka o nezaposlenim licima, koji se koriste u izradi Statističkog biltena su evidencije Biroa za zapošljavanje Javne ustanove "Služba za zapošljavanje Kantona Sarajevo" Sarajevo

Podaci o zaposlenim licima u Kantonu Sarajevo preuzimaju se od Federalnog zavoda za statistiku, osim za tabele 3.3 i 3.4 za koje se koriste podatci ERC ZIPO.

Podaci se prikupljaju i obrađuju mjesečno i prezentiraju na web stranici Javne ustanove "Služba za zapošljavanje Kantona Sarajevo" Sarajevo.

OBJAŠNJENJE POJMOVA I ZNAKOVA

1. **NEZAPOSLENA LICA** su lica bez zaposlenja, sposobna za rad, starosne dobi od 15 do 65 godina, evidentirana u biroima za zapošljavanje.
2. **LICA KOJA PRVI PUT TRAŽE ZAPOSLENJE** su evidentirana lica u biroima za zapošljavanje koja nisu bila u radnom odnosu.
3. **KORISNICI NOVČANE NAKNADE** su nezaposlena lica evidentirana u općinskim biroima koja su stekla pravo na novčanu naknadu prema odredbama Zakona.
4. **NOVOPRIJAVLJENA NEZAPOSLENA LICA** su registrirana lica u toku izvještajnog mjeseca.
5. **ZAPOSLENI SA EVIDENCIJE JAVNE USTANOVE "SLUŽBA ZA ZAPOŠLJAVANJE KANTONA SARAJEVO" Sarajevo** su lica koja su se zaposlila na području Kantona Sarajevo tokom izvještajnog mjeseca, a bila su evidentirana kod Javne ustanove.
6. **POTREBE ZA ZAPOSLENICIMA** iskazuju broj traženih radnika i pripravnika za nepopunjena i novootvorena radna mjesta koja organizacije i poslodavci prijavljuju biroima u toku izvještajnog mjeseca.
7. **REALIZOVANE PRIJAVE O POTREBAMA ZA ZAPOSLENICIMA** iskazuju broj zaposlenih radnika i pripravnika prema izvještaju o zasnivanju radnog odnosa koji poslodavci dostavljaju biroima tokom izvještajnog mjeseca.
8. **PRESTANAK RADA** evidentira se na osnovu prijava o prestanku radnog odnosa koje su organizacije-poslodavci podnijeli biroima za zapošljavanje u toku izvještajnog mjeseca.

ZNAKOVI

- nema pojave
... ne raspolaže se podacima
‘ podatak manji od 0,5 date jedinice mjere
 ispravljen podatak
1/ napomena ispod teksta ili tabele
Ø prosjek
() procijenjen podatak

SKRAĆENICE

NK nekvalifikovani radnik
PKV polukvalifikovani radnik
KV kvalifikovani radnik
VKV visokokvalifikovani radnik
NSS niža stručna sprema
SSS srednja stručna sprema
VŠS viša školska sprema
VSS visoka stručna sprema
KS Kanton Sarajevo

A D R E S A R

JAVNA USTANOVA "SLUŽBA ZA ZAPOŠLJAVANJE KANTONA SARAJEVO" SARAJEVO

VD D I R E K T O R

Almina Mašin-Suljagić

Tel: 033/ 569-135

Đoke Mazalića broj 3
cen: 033 / 569-100
033 / 251-260
fax: 033 / 204 - 177
e-mail:juszzks@bih.net.ba
web:www szks.ba

REDNI BROJ	**BIROI**	**ADRESA E-mail**	**TELEFON FAX**	**ŠEF BIROA**
1	2	3	4	5
1.	CENTAR	Mehmeda Spahe br. 12 faruk.omanovic@szks.ba	033/ 225-786 214-438 fax: 213-221	Faruk Omanović
2.	HADŽIĆI	Hadželi br.110 adisa.saric@szks.ba	033/ 428-621 fax: 428-620	Adisa Šarić
3.	ILIDŽA	Mala aleja br. 2 dzemila.agic-imamovic@szks.ba	033/ 762-670 fax 622-356	Džemila Agić - Imamović
4.	ILIJAŠ	Ivana Franje Jukića br. 4 muvedeta.kadric@szks.ba	033/ 403-350 fax: 400-037	Muvedeta Kadrić
5.	NOVI GRAD	Teheranski trg br. 6-8 bajro.biber@szks.ba	033/ 469-812 fax: 473-224	Bajro Biber
6.	NOVO SARAJEVO	Ložionička br.5 amela.mulac@szks.ba	033/ 653-217 fax 652-457	Amela Mulać
7.	STARI GRAD	Obala Kulina bana 25 sanela.karovic@szks.ba	033/ 557-247 fax: 223 -787	Sanela Karović
8.	TRNOVO	Trnovo b.b. djenan.nozic@szks.ba	033/439-046	Djenan Nožić
9.	VOGOŠĆA	Ulica 24.Juna bb avdo.hodzic@szks.ba	033/ 424-080 fax 424-081	Avdo Hodžić

Izdavač:

KANTON SARAJEVO
Javna ustanova
«Služba za zapošljavanje Kantona Sarajevo»
S a r a j e v o

Pripremio: Sektor za posredovanje u zapošljavanju i evidencije