

Bosna i Hercegovina  
Federacija Bosne i Hercegovine

---

**KANTON SARAJEVO**

Javna ustanova "Služba za zapošljavanje  
Kantona Sarajevo" - Sarajevo  
Sarajevo



Bosnia and Herzegovina  
Federation of Bosnia and Herzegovina

---

**CANTON SARAJEVO**

Public Institution "Employment Service  
of Canton Sarajevo" - Sarajevo  
Sarajevo

# BILTEN

STATISTIČKI PREGLED

DECEMBAR/PROSINAC 2017. GODINE

Sarajevo, mart/ožujak 2018. godine

**SADRŽAJ**

<b>Zapošljavanje i nezaposlenost u Kantonu Sarajevo - decembar/prosinac 2017. godine</b> .....	3
Tabela 1: Stanovništvo, zaposlena lica i registrovana nezaposlena lica u KS.....	3
Zaposlenost	
Tabela 2: Zaposlenost ukupno – Kanton Sarajevo, općine .....	4
Tabela 3: Zaposlenost prema klasifikaciji djelatnosti – Kanton Sarajevo .....	5
Tabela 3.1: Zaposlenost u F BiH po kantonima.....	6
Grafikon 1.....	7
Grafikon 2.....	7
Tabela 3.2: Stanovništvo, zaposlena lica i registrovana nezaposlena lica u KS.....	8
Grafikon 3.....	8
Tabela 3.3: Zaposlenost u Kantonu Sarajevo prema podacima Federalnog zavoda PIO/MIO po područjima i odjeljcima SKD .	8
Tabela 3.4: Zaposlenost u Kantonu Sarajevo prema podacima Federalnog zavoda PIO/MIO, po općinama .....	11
<b>Posredovanje Javne ustanove “Služba za zapošljavanje Kantona Sarajevo” Sarajevo</b> .....	12
Tabela 4: Kanton Sarajevo, općinski biro i.....	12
Tabela 5: Ukupno, učešće žena, indexi.....	12
<b>Registrovana nezaposlenost u KS</b> .....	12
Tabela 6: Ukupno Kanton Sarajevo, općinski biro i .....	12
Tabela 7: Registrovana nezaposlena lica u Kantonu Sarajevo općinski biro i, spol i stepen stručnog obrazovanja.....	13
Grafikon 4.....	14
Grafikon 5:.....	14
Grafikon 6.....	14
Grafikon 7.....	14
Grafikon 8.....	15
Grafikon 9.....	15
Grafikon 10.....	15
Grafikon 11.....	16
Grafikon 12.....	16
Grafikon 13.....	17
Grafikon 14.....	17
Grafikon 15.....	18
Grafikon 16.....	18
<b>Registrovana nezaposlenost u KS</b> .....	19
Tabela 8: Ukupno, učešće žena, indexi.....	19
Tabela 9: Stepenu stručnog obrazovanja .....	19
Grafikon 17, Grafikon 18 .....	19
Tabela 10: Demobilizirani branioци, članovi porodica poginulih branilaca, ratni vojni invalidi, ostali invalidi – općinski biro i.	20
Tabela 11: Demobilizirani branioци, članovi porodica poginulih branilaca, ratni vojni invalidi, ostali invalidi – stepenu str. obrazovanja, pol .....	20
Tabela 12: Registrovana nezaposlenost – općinski biro i, učešće žena, indexi.....	21
Tabela 13: Registrovana nezaposlenost i zapošljavanje u KS.....	21
Tabela 14: Pregled broja izdatih radnih dozvola stranim državljanima i licima bez državljanstva prema stepenu stručnog obrazovanja i polu .....	21

<b>Posredovanje u zapošljavanju</b> .....	22
Tabela 15: Ponuda radne snage prema evidenciji biroa za zapošljavanje ..... 22	22
(učešće žena , indexi).....	22
<b>Socijalna sigurnost nezaposlenih lica</b> .....	23
Tabela 16: Korisnici novčane naknade i zdravstvenog osiguranja.....	23
Tabela 17: Korisnici novčane naknade i zdravstvenog osiguranja, stepen stručnog obrazovanja i polna struktura .....	23
Tabela 18: Pregled broja korisnika prava po osnovu člana 31. dokup staža - PIO/MIO prema stepenu stručnog obrazovanja i polu.....	24
Grafikon 19.....	24
Grafikon 20.....	24
Grafikon 21.....	25
Grafikon 22.....	25
Grafikon 23.....	25
Prilozi .....	26
Izvor podataka i metodološka objašnjenja .....	72
Adresar.....	73

Molimo korisnike Biltena da prilikom upotrebe podataka navedu izvor.

## Zapošljavanje i nezaposlenost u Kantonu Sarajevo decembar/prosinac 2017. godine

### Zaposlenost

Prema podacima Federalnog zavoda za statistiku u novembru/studenom 2017. godine na području Kantona Sarajevo zaposleno je 139.923 radnika, što je u odnosu na ukupan broj zaposlenih u oktobru/listopadu 2017. više za 7699 radnika ili 5,50%.

### Posredovanje u zapošljavanju

U decembru/prosinu 2017. godine sa evidencije JU«Služba za zapošljavanje Kantona Sarajevo» Sarajevo **zaposleno je 1276 lica** i to sa: VSS 287, VŠS 13, SSS 533, NSS 0, VKV 3, KV 329, PKV 4 i NKV 107, što je **za 253 lica ili 16,55 % manje** u odnosu na prethodni mjesec.

### Odjave sa evidencije nezaposlenih

U skladu sa Zakonom o posredovanju u zapošljavanju i socijalnoj sigurnosti nezaposlenih osoba (zapošljavanje, nejavljanje, penzionisanje, preseljenje, itd), **brisano je 1.827 lica** ili 2,75% od ukupnog broja registrovanih nezaposlenih, što je za 352 lica manje u odnosu na novembar/studeni 2017. godine.

### Prijave na evidenciju nezaposlenih

Tokom decembra/prosinca 2017. godine **na evidenciju** Službe **prijavljeno je 1.988** ili 390 lica manje u odnosu novembar/studeni 2017. godine. Od ukupnog broja novoprijavljenih lica 1.714, ili 86,22% su stručna lica i 274 ili 13,78% nestručnih lica.

Najveći broj novoprijavljenih nezaposlenih lica, evidentirano je u biroima Novi Grad (531 ili 26,71%), Ilidža (293 ili 14,74 %), Novo Sarajevo (254 ili 12,78 %) i Centar (258 ili 12,98%)

### Nezaposlenost

U Kantonu Sarajevo na evidenciji Službe krajem decembra/prosinca 2017. godine registrovano je **66.325** nezaposlenih lica, što je za 161 lice ili 0,24 % više u odnosu na novembar/studeni 2017. godine. Udio nezaposlenih žena u istom mjesecu je 40.863, odnosno 61,61%.

Najveći broj registrovanih nezaposlenih lica evidentiran je u općinama Novi Grad (18.203 ili 27,44%), Ilidža (10.952 ili 16,51 %), Novo Sarajevo (8.044 ili 12,13%) i Centar (7.458 ili 11,24%).

Učešće **stručnih lica** u ukupnom broju nezaposlenih iznosi 47.826 ili 72,11%, od čega sa VSS 8.764 ili 13,21%, VŠS 667 ili 1,01%, SSS 20.833 ili 31,41%, VKV 316 ili 0,48% i KV 17.246 ili 26,00%, a **nestručnih** 18.499 ili 27,89%, od čega NKV 17.830 ili 26,88%, PKV 348 ili 0,52% i NSS 321 ili 0,48%.

Broj nezaposlenih lica koja **prvi put traže zaposlenje**, u ukupnom broju registrovanih, je **23.119**, ili 34,86%. Od toga je stručnih lica 14.391 ili 21,70%, a nestručnih 8.728 ili 13,16%.

Od ukupnog broja registrovanih nezaposlenih lica u navedenom periodu **učešće demobiliziranih branilaca** iznosi 6.534 lica ili 9,85%, **ratnih vojnih invalida** 671 ili 1,01%, **članova porodica poginulih branilaca** 851 ili 1,28% i **ostalih invalida** (civilne žrtve rata, kategorizovana omladina...) 1.242 ili 1,87%.

### Socijalna sigurnost nezaposlenih

**Novčanu naknadu**, u skladu sa Zakonom o posredovanju u zapošljavanju i socijalnoj sigurnosti nezaposlenih osoba, u decembru/prosinu 2017. godine koristilo je **2.882** lica ili 4,35% od ukupnog broja evidentiranih nezaposlenih. Broj korisnika novčane naknade veći je za 169 lica u odnosu na prethodni mjesec. U istom mjesecu novčanu naknadu, osim evidentiranih nezaposlenih osoba u Kantonu Sarajevo, koristilo je i 32 lica sa područja općina koje ne pripadaju Kantonu Sarajevo.

**Zdravstveno osiguranje** u decembru/prosinu koristilo je **50.929** nosioca osiguranja (76,79% od ukupnog broja evidentiranih nezaposlenih) i **23.429** članova domaćinstava. Broj korisnika prava na zdravstveno osiguranje (nosioca osiguranja) veći je za 167 lica ili 0,33% u odnosu novembar/studeni 2017. godine.

**Pravo na uplatu doprinosa za PIO/MIO** - dokup staža na osnovu člana 31. Zakona o posredovanju u zapošljavanju i socijalnoj sigurnosti nezaposlenih osoba u decembru/prosinu 2017. godine koristilo je **190** lica, i to sa: VSS 11, VŠS 11, SSS 38, NSS 5, VKV 4, KV 64 i NKV 56.

### Zapošljavanje stranaca

U decembru/prosinu 2017. godine Služba je izdala 44 **radnih dozvola** stranim državljanima i licima bez državljanstva i to: VSS 28, VŠS 1, SSS 11, KV 0, PKV 2 i NKV 2.

**Tabela 1**  
**Stanovništvo, zaposlena lica i registrovana nezaposlena lica u KS**

1	STANOVNIŠTVO (30.06.2017.) <sup>1</sup>				ZAPOSLENA LICA <sup>2</sup> (30.11.2017.)	REGISTROVANA NEZAPOSLENA LICA (31.12.2017.)	%UČEŠĆA REGISTROVANIH NEZAPOSLENIH LICA U BROJU RADNO AKTIVNOG STANOVNIŠTVA (od 15 do 65)
	UKUPNO	Po godinama starosti					
		0 - 14	15 - 64	65 i preko			
2	3	4	5	6	7	8	
CENTAR	54.369	7.633	36.327	10.409	45.660	7.458	20,53
HADŽIĆI	24.264	4.027	17.387	2.850	3.978	5.349	30,76
ILIDŽA	69.164	11.249	49.139	8.776	21.060	10.952	22,29
ILIJAS	20.283	3.476	14.490	2.317	3.295	4.872	33,62
NOVI GRAD	119.694	19.044	82.857	17.793	20.116	18.203	21,97
NOVO SARAJEVO	64.639	9.128	44.261	11.250	26.622	8.044	18,17
STARI GRAD	36.395	4.929	24.904	6.562	14.088	5.896	23,67
VOGOŠĆA	27.452	4.578	19.831	3.043	4.816	5.066	25,55
TRNOVO	1.238	152	685	401	288	485	70,80
<b>KANTON SARAJEVO Ukupno</b>	<b>417.498</b>	<b>64.216</b>	<b>289.881</b>	<b>63.401</b>	<b>139.923</b>	<b>66.325</b>	<b>22,88</b>
FEDERACIJA BIH	2.201.193	330.667	1.550.130	320.396	465.708	349.699	22,56
% UČEŠĆA KS U FBIH	18,97	19,42	18,70	19,79	30,05	18,97	

<sup>1/</sup>Podaci Federalnog zavoda za statistiku

<sup>2/</sup> Podaci Federalnog zavoda za stat: Nisu uključeni zaposleni u vojsci, kao ni zaposleni u obrtu i slobodnim profesijama

**Tabela 2**  
**Ukupno Kanton Sarajevo, općine**

decembar/prosinac 2017. godine

BROJ ZAPOSLENIH					
	XII 2016.	XI 2017.	XII 2017.	INDEX	
				XII 2017.	XII 2017.
				XII 2016.	XI 2017.
<b>KS UKUPNO<sup>2</sup></b>	<b>129.031</b>	<b>139.923</b>	<b>131.172</b>	<b>101,66</b>	<b>93,75</b>
Hadžići	4.186	3.978	4.268	101,96	107,29
Iliđža	17.230	21.060	17.398	100,98	82,61
Ilijaš	3.679	3.295	4.053	110,17	123,00
Vogošća	4.760	4.816	5.145	108,09	106,83
Trnovo	332	288	265	79,82	92,01
<b>UKUPNO GRAD</b>	<b>98.844</b>	<b>106.486</b>	<b>100.043</b>	<b>101,21</b>	<b>93,95</b>
Centar	41.360	45.660	41.940	101,40	91,85
Novi Grad	24.883	20.116	25.589	102,84	127,21
Novo Sarajevo	22.698	26.622	22.835	100,60	85,77
Stari Grad	9.903	14.088	9.679	97,74	68,70

<sup>1</sup> Podaci Federalnog zavoda za statistiku, nisu uključeni zaposleni u vojsci, kao ni zaposleni u obrtu i slobodni profesijama

**Tabela 3**  
**Zaposlenost<sup>2</sup> prema klasifikaciji djelatnosti - Kanton Sarajevo**

decembar/prosinac 2017. godine

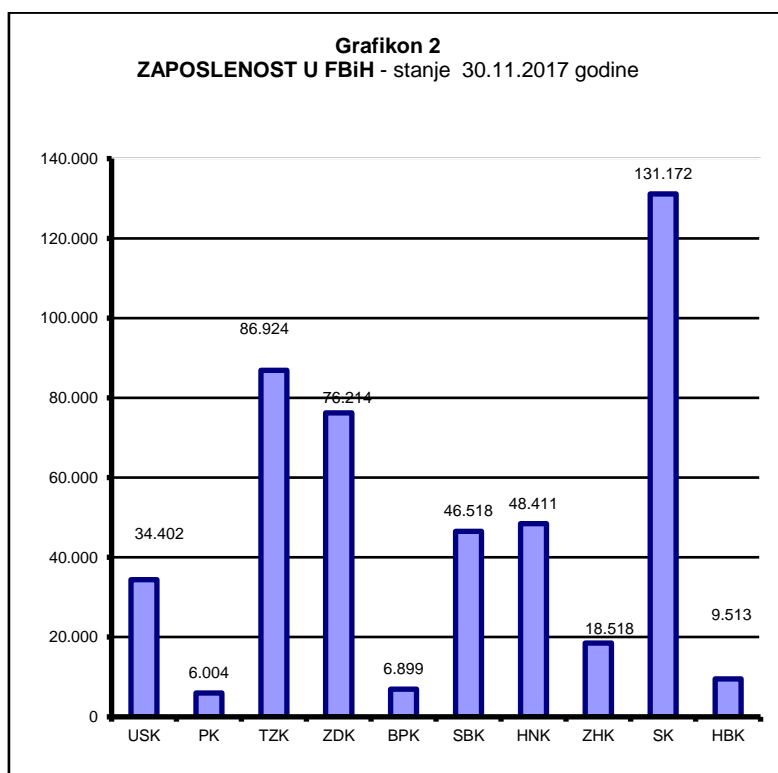
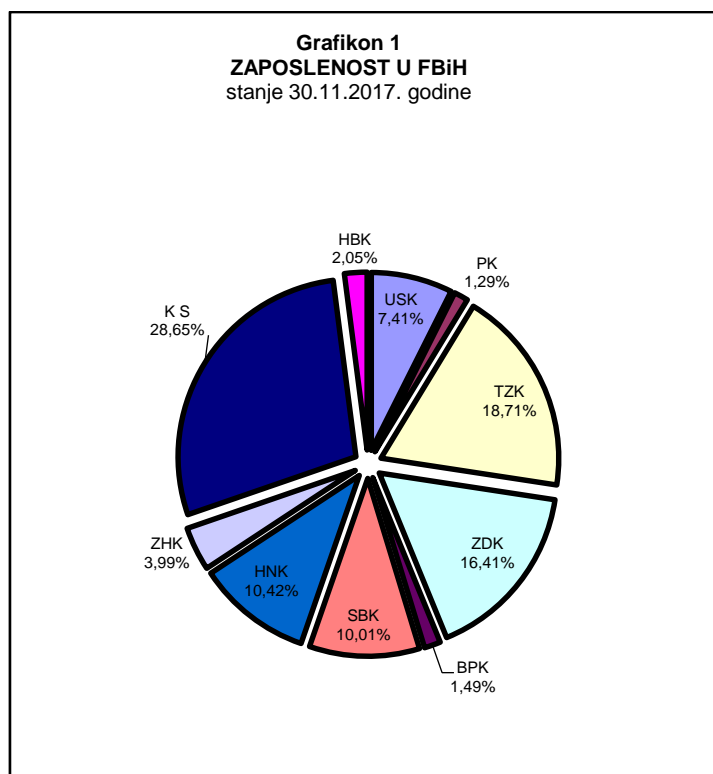
BROJ ZAPOSLENIH					
DJELATNOST <sup>2</sup>	XII 2016.	XI 2017.	XII 2017.	INDEX	
				XII 2017.	XII 2017.
				XII 2016.	XI 2017.
<b>KS UKUPNO<sup>2</sup></b>	<b>129.031</b>	<b>139.923</b>	<b>131.172</b>	<b>101,66</b>	<b>93,75</b>
<b>A</b> - Poljoprivreda, šumarstvo i ribolov	980	1.116	1.012	103,27	90,68
<b>B</b> - Vađenje ruda i kamena	88	68	68	0,00	100,00
<b>C</b> - Prerađivačka industrija;	12.796	13.404	13.337	104,23	99,50
<b>D</b> - Proizvodnja i snabdijevanje električnom energijom, plinom, parom i klimatizacija	1.924	1.826	1.830	94,91	100,22
<b>E</b> - Snabdijevanje vodom; uklanjanje otpadnih voda, upravljanje otpadom te djelatnost sanacije okoliša	2.412	2.436	2.413	100,04	99,06
<b>F</b> - Građevinarstvo	5.680	6.037	5.915	104,14	97,98
<b>G</b> - Trgovina na veliko i malo; popravka motornih vozila i motocikala i dr.	23.546	24.171	23.776	100,98	98,37
<b>H</b> - Prijevoz i skladištenje	7.636	7.649	7.643	100,09	99,92
<b>I</b> - Djelatnost pružanja smještaja te pripreme i usluživanja hrane (hotelijerstvo i ugostiteljstvo)	6.658	7.680	7.394	111,05	96,28
<b>J</b> - Informacije i komunikacije	7.744	7.905	7.862	101,52	99,46
<b>K</b> - Finansijske djelatnosti i djelatnosti osiguranja	5.447	6.124	6.139	112,70	100,24
<b>L</b> - Poslovanje nekretninama	1.476	1.141	1.121	75,95	98,25
	<b>76.387</b>	<b>79.557</b>	<b>78.510</b>	<b>102,78</b>	<b>98,68</b>
<b>M</b> - Stručne, naučne i tehničke djelatnosti	7.111	6.774	6.752	94,95	99,68
<b>N</b> - Administrativne i pomoćne uslužne djelatnosti	5.780	5.865	5.774	99,90	98,45
<b>O</b> - Javna uprava i odbrana; obavezno socijalno osiguranje	15.633	15.329	15.308	97,92	99,86
<b>P</b> - Obrazovanje	9.897	10.161	10.165	102,71	100,04
<b>Q</b> - Djelatnost zdravstveni i socijalne zaštite	9.343	9.556	9.535	102,06	99,78
<b>R</b> - Umjetnost, zabava i rekreacija	1.903	2.005	1.950	102,47	97,26
<b>S</b> - Ostale uslužne djelatnost	2.977	3.160	3.178	106,75	100,57
<b>T</b> - Djelat. domać. kao poslodavaca; djela. domać. koja proiz. raz. dobra i obavljaju raz. usluge za vl. potreb					
<b>00</b> - Nerasp. po djelatnostima KD					
	<b>52.644</b>	<b>52.850</b>	<b>52.662</b>	<b>100,03</b>	<b>99,64</b>

<sup>2</sup> Podaci Federalnog zavoda za stat: Nisu uključeni zaposleni u vojsci, kao ni zaposleni u obrtu i slobodnim profesijama

**Tabela 3.1**  
**Zaposlenost<sup>2</sup> u Federaciji Bosne i Hercegovine po kantonima**

BROJ ZAPOSLENIH STANJE 30.11.2017. GODINE											
KLASIFIKACIJA DJELATNOSTI	USK	PK	TZK	ZDK	BPK	SBK	HNK	ZHK	KS	K 10	FBiH
	34.706	6.026	87.197	76.146	6.895	46.631	48.740	18.368	132.407	9.480	466.596
A-Poljoprivreda, šumars. i ribolov.	1.466	133	1.311	1.683	138	1.550	684	158	1.122	1.040	9.285
B - Vađenje rude i kamena	115	12	6.930	4.652	3.365	1.131	72	165	67	36	16.545
C - Prerađivačka industrija	6.102	1.407	20.351	24.975	54	15.237	6.890	3.075	13.435	1.034	92.560
D - Proizvodnja i snadbijevanje el., plinom, parom i klimatizacija	441	114	1.759	1.601	96	674	1.957	54	1.837	232	8.765
E - Snadbijevanje vodom; uklanjanje otpadnih voda, upravljanje otpadom te djelatnost sanacije okoliša	948	107	1.338	1.151	149	661	981	170	2.407	196	8.108
F - Građevinarstvo	1.648	136	5.093	3.378	691	1.557	2.318	1.041	6.019	475	22.356
G - Trgovina na veliko i malo; popravka motornih vozila i motocikala	7.220	1.472	14.601	10.515	189	8.857	9.432	6.095	23.589	1.581	83.551
H - Prijevoz i skladištenje	960	183	5.252	3.708	200	1.367	2.728	594	7.666	346	23.004
I - Djelatnost pružanja smještaja te pripreme i usluživanja hrane (hotelijsništvo i ugostiteljstvo)	2.222	321	3.426	3.115	104	2.227	3.976	716	7.702	608	24.417
J - Informacije i komunikacije	727	147	1.400	585	78	408	1.406	321	7.900	145	13.117
	21.849	4.032	61.461	55.363	5.064	33.669	30.444	12.389	71.744	5.693	301.708
K - Financijske djelatnosti, djelatnosti osiguranja	495	62	1.348	743	6	277	1.048	140	6.128	109	10.356
L - poslovanje nekretninama	49	70	193	106	45	38	85	176	1.431	12	2.205
M - Stručne, naučne i tehničke djelatnosti	749	72	1.761	1.494	56	409	1.426	637	6.678	104	13.386
N - Administrativne i pomoćne uslužne djelatnosti	349	840	869	701	733	232	765	172	5.829	37	10.527
O - Javna uprava i odbrana; obavezno socijalno osiguranje	3.304	502	4.944	4.793	490	2.939	4.445	1.384	15.347	1.441	39.589
P - Obrazovanje	4.293	381	8.034	6.919	381	4.153	4.689	1.653	10.261	1.127	41.891
Q - Djelatnosti zdr. i soc. zaštite	2.544	31	6.320	4.306	57	3.199	4.528	616	9.604	729	31.934
R - Umjetnost, zabava i rekreacija	438	48	694	673	55	1.060	687	1026	2.040	55	6.776
S - Ostale uslužne djelatnosti	636		1238	854		566	632	152	3.162	96	7.336
T - Djelat. domać. kao poslodavaca; djela. domać. koja proizvode različita dobra i obavljaju raz. usluge za vl. potrebe											
00 - Neraspoređeno po djel. KD											
	12.857	2.006	25.401	20.589	1.823	12.873	18.305	5.956	60.480	3.710	164.000

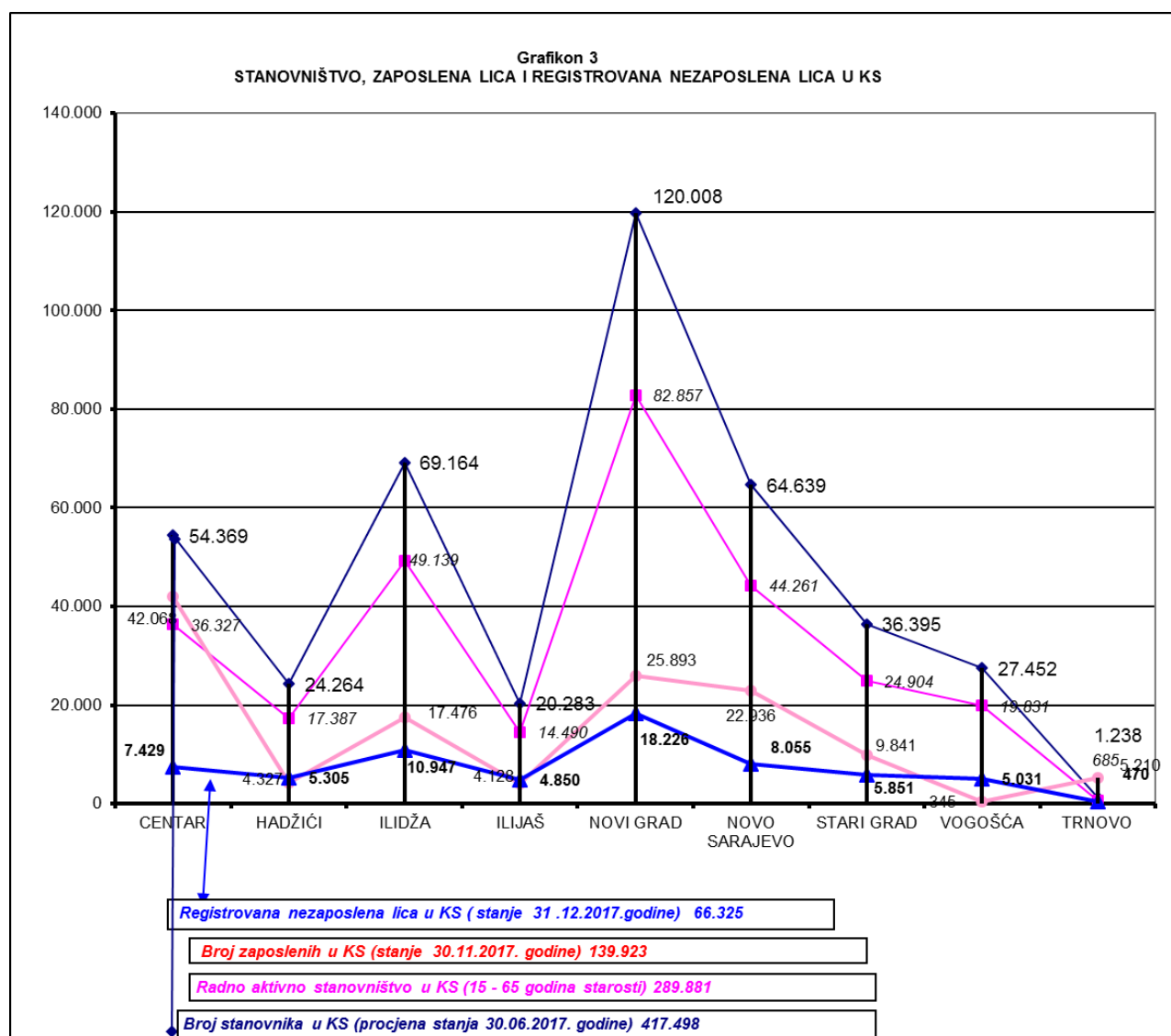
<sup>2</sup> Podaci Federalnog zavoda za stat: Nisu uključeni zaposleni u vojsci, kao ni zaposleni u obrtu i slobodnim profesijama





**Tabela 3.2**  
**STANOVNIŠTVO, ZAPOSLENA LICA I REGISTROVANA NEZAPOSLENA LICA U KANTONU SARAJEVO**

	CENTAR	HADŽIĆI	ILIDŽA	ILIJAS	NOVI GRAD	NOVO SARAJEVO	STARI GRAD	VOGOŠĆA	TRNOVO	KANTON SARAJEVO
Broj stanovnika procjena (stanje 30.06.2017.)	54.369	24.264	69.164	20.283	119.694	64.639	36.395	27.452	1.238	<b>417.498</b>
Radno aktivno stanovništvo (15 - 64)	36.327	17.387	49.139	14.490	82.857	44.261	24.904	19.831	685	<b>289.881</b>
Broj zaposlenih (stanje 30.09.2017.)	42.046	4.338	17.544	4.096	25.927	23.159	9.836	5.237	344	<b>132.527</b>
Registrovana nezaposlena lica (stanje 31.10.2017.)	7.367	5.323	10.913	4.833	18.194	8.043	5.818	4.997	477	<b>65.965</b>



**Tabela 3.3**  
**Zaposlenost u Kantonu Sarajevo prema podacima Federalnog zavoda PIO/MIO po područjima i odjeljcima SKD**

decembar/prosinac 2017.

		V 2017	VI 2017	VII 2017	VIII 2017	IX 2017	X 2017	XI 2017	XII 2017
<b>A</b>	<b>Poljoprivreda, lov i šumarstvo</b>	<b>1.105</b>	<b>1.100</b>	<b>1.105</b>	<b>1.098</b>	<b>1.091</b>	<b>1.092</b>	<b>1.108</b>	<b>1.079</b>
1	Poljoprivreda, lov i odgovarajuće uslužne djelatnosti	607	603	603	601	595	592	588	577
2	Šumarstvo i šumarske usluge	498	497	502	497	496	500	520	502
<b>B</b>	<b>Ribarstvo</b>	<b>0</b>	<b>0</b>	<b>0</b>	<b>0</b>	<b>0</b>	<b>0</b>	<b>0</b>	<b>0</b>
5	Ribarstvo, mrijestilište i ribnjaci, usluge u ribarstvu	0	0	0	0	0	0	0	0
<b>C</b>	<b>Rudarstvo</b>	<b>36</b>	<b>36</b>	<b>37</b>	<b>36</b>	<b>36</b>	<b>36</b>	<b>37</b>	<b>37</b>
10	Vađenje ugljena i treseta	0	0	0	0	0	0	0	0
11	Vađenje sirove nafte i zem.gasa,uslužne djelat.vezane za isto	0	0	0	0	0	0	0	0
13	Vađenje ruda metala	0	0	0	0	0	0	0	0
14	Vađenje ostalih ruda i kamena	36	36	37	36	36	36	37	37
<b>D</b>	<b>Prerađivačka industrija</b>	<b>11.388</b>	<b>11.389</b>	<b>11.306</b>	<b>11.307</b>	<b>11.343</b>	<b>11.277</b>	<b>11.266</b>	<b>11.179</b>
15	Proizvodnja hrane i pića	3.222	3.209	3.175	3.199	3.214	3.097	3.073	3.060
16	Proizvodnja duhanskih proizvoda	247	242	240	239	238	236	237	237
17	Proizvodnja tekstila	376	375	372	371	367	362	364	368
18	Proizvodnja odjeće, dorada i bojenje krzna	287	287	286	279	273	266	263	248
19	Proizvodnja kože, izrada galanterije i obuće	304	301	288	277	287	291	292	288
20	Prerada drveta i proizvodnja proizvoda od drveta, osim namještaja	577	581	584	592	603	601	603	598
21	Proizvodnja celuloze, papira i proizvoda od papira	41	41	42	39	39	41	42	42
22	Izdavačka i štamparska djelatnost	911	906	877	866	868	869	870	865
23	Proizvodnja koksa, naftnih derivata i nukl. goriva	0	0	0	0	0	0	0	0
24	Proizvodnja hemikalija i hemijskih proizvoda	760	765	772	767	763	766	764	764
25	Proizvodnja proizvoda od gume i plastičnih masa	333	334	328	331	332	336	332	323
26	Proizvodnja ostalih nemetalnih mineralnih proizvoda	418	419	419	425	417	414	409	403
27	Proizvodnja metala	237	240	261	267	271	273	269	241
28	Proizvodnja proizvoda od metala, osim mašina/strojeva	1.143	1.136	1.131	1.127	1.140	1.179	1.183	1.177
29	Proizvodnja mašina/strojeva i uređaja d.n.	576	591	581	573	568	585	593	604
30	Proizvodnja kancelarijskih mašina/strojeva i računara/komputera	307	310	310	315	315	312	314	313
31	Proizvodnja elektr.mašina/strojeva i aparata.d.n.	376	374	367	355	360	360	355	346
32	Proizvodnja komunikacijskih aparata i opreme	42	41	41	41	41	41	41	41
33	Proizvodnja medicinskih, preciznih i optičkih instrumenata, satova	215	216	216	206	209	211	212	216
34	Proizvodnja motornih vozila, prikolica i poluprikolica	354	359	359	375	378	377	380	378
35	Proizvodnja ostalih prijevoznih sredstava	14	14	14	14	13	13	13	13
36	Proizvodnja namještaja, prerađivačka industrija.d.n.	423	421	415	419	420	420	429	428
37	Reciklaža	225	227	228	230	227	227	228	226
<b>E</b>	<b>Snabdijevanje električnom energijom, gasom i vodom</b>	<b>2.904</b>	<b>2.890</b>	<b>2.888</b>	<b>2.880</b>	<b>2.884</b>	<b>2.879</b>	<b>2.897</b>	<b>2.907</b>
40	Snabdijevanje električnom energijom gasom, parom i toplom vodom	1.879	1.870	1.872	1.865	1.862	1.859	1.858	1.861
41	Sakupljanje, prečišćavanje i distribucija vode	1.025	1.020	1.016	1.015	1.022	1.020	1.039	1.046
<b>F</b>	<b>Građevinarstvo</b>	<b>5.505</b>	<b>5.499</b>	<b>5.535</b>	<b>5.602</b>	<b>5.643</b>	<b>5.701</b>	<b>5.675</b>	<b>5.565</b>
45	Građevinarstvo	5.505	5.499	5.535	5.602	5.643	5.701	5.675	5.565
<b>G</b>	<b>Trgovina; popravak motornih vozila, motocikala te predmeta za vlastitu upotrebu i domaćinstvo</b>	<b>18.022</b>	<b>17.937</b>	<b>17.731</b>	<b>17.398</b>	<b>17.248</b>	<b>16.845</b>	<b>16.616</b>	<b>16.308</b>
50	Trgovina motornim vozilima i motociklima, održavanje i popravak; trgovina na malo gorivima	1.475	1.488	1.490	1.488	1.485	1.490	1.491	1.490
51	Trgovina na veliko i posred. u trgovini, osim trgovine motornim vozilima	10.374	10.306	10.257	10.195	10.066	9.806	9.854	9.730
52	Trgovina na malo, osim trg. motor. vozil. i motoc., popr. predm. za vl. upot.	6.173	6.143	5.984	5.715	5.697	5.549	5.271	5.088
<b>H</b>	<b>Ugostiteljstvo</b>	<b>3.777</b>	<b>3.685</b>	<b>3.677</b>	<b>3.681</b>	<b>3.663</b>	<b>3.466</b>	<b>3.383</b>	<b>3.346</b>
55	Ugostiteljstvo	3.777	3.685	3.677	3.681	3.663	3.466	3.383	3.346
<b>I</b>	<b>Saobraćaj, skladištenje i veze</b>	<b>10.015</b>	<b>9.996</b>	<b>9.984</b>	<b>9.990</b>	<b>10.001</b>	<b>9.976</b>	<b>9.829</b>	<b>9.656</b>
60	Kopneni prevoz, cjevovodni transport	4.642	4.638	4.617	4.599	4.629	4.628	4.626	4.506
61	Pomorski i riječni prevoz	7	8	8	8	8	8	8	8
62	Vazdušni saobraćaj	6	5	5	5	5	5	5	4
63	Prateće i pomoćne djelatnosti u saobraćaju i djelatnost putničkih agencija	1.610	1.609	1.623	1.632	1.626	1.617	1.595	1.582
64	Poštanske aktivnosti i telekomunikacije	3.750	3.736	3.731	3.746	3.733	3.718	3.595	3.556

**Tabela 3.3 nastavak**  
**Zaposlenost u Kantonu Sarajevo prema podacima Federalnog zavoda PIO/MIO po područjima i odjeljcima SKD**

		V 2017	VI 2017	VII 2017	VIII 2017	IX 2017	X 2017	XI 2017	XII 2017
<b>J</b>	<b>Finansijsko posredovanje</b>	<b>4.640</b>	<b>4.602</b>	<b>4.635</b>	<b>4.593</b>	<b>4.603</b>	<b>4.583</b>	<b>4.563</b>	<b>4.543</b>
65	Finansijsko posredovanje, osim osiguranja i penzijskih fondova	3.290	3.264	3.286	3.271	3.275	3.257	3.247	3.239
66	Osiguranje i penzijski/mirovinski fondovi, osim obaveznog socijalnog osiguranja	1.140	1.130	1.136	1.116	1.118	1.115	1.110	1.101
67	Pomoćne djelatnosti u finansijskom posredovanju	210	208	213	206	210	211	206	203
<b>K</b>	<b>Poslovanje nekretninama, iznajmljivanje i poslovne usluge</b>	<b>10.746</b>	<b>10.720</b>	<b>10.670</b>	<b>10.640</b>	<b>10.664</b>	<b>10.689</b>	<b>10.684</b>	<b>10.633</b>
70	Poslovanje nekretninama	945	945	940	948	954	945	971	964
71	Iznajmljivanje mašina i opreme, bez rukovaoca; i preredm. za ličnu upotrebu	187	182	183	177	176	174	176	173
72	Računarske/kompjuterske i srodne aktivnosti	1.376	1.390	1.394	1.385	1.394	1.394	1.378	1.370
73	Istraživanje i razvoj	458	458	446	435	447	435	433	426
74	Ostale poslovne djelatnosti	7.780	7.745	7.707	7.695	7.693	7.741	7.726	7.700
<b>L</b>	<b>Javna uprava i odbrana; obavezno socijalno osiguranje</b>	<b>19.823</b>	<b>19.774</b>	<b>19.748</b>	<b>19.712</b>	<b>19.625</b>	<b>19.555</b>	<b>19.514</b>	<b>19.489</b>
75	Javna uprava i odbrana; obavezno socijalno osiguranje	19.823	19.774	19.748	19.712	19.625	19.555	19.514	19.489
<b>M</b>	<b>Obrazovanje</b>	<b>10.054</b>	<b>9.919</b>	<b>9.579</b>	<b>9.346</b>	<b>9.809</b>	<b>9.673</b>	<b>9.541</b>	<b>9.450</b>
80	Obrazovanje	10.054	9.919	9.579	9.346	9.809	9.673	9.541	9.450
<b>N</b>	<b>Zdravstvena i socijalna zaštita</b>	<b>9.205</b>	<b>9.173</b>	<b>9.141</b>	<b>9.175</b>	<b>9.138</b>	<b>9.106</b>	<b>9.068</b>	<b>9.032</b>
85	Zdravstvena i socijalna zaštita	9.205	9.173	9.141	9.175	9.138	9.106	9.068	9.032
<b>O</b>	<b>Ostale javne, društvene, socijalne i lične uslužne djelatnosti</b>	<b>33.354</b>	<b>33.704</b>	<b>34.158</b>	<b>34.664</b>	<b>34.894</b>	<b>35.237</b>	<b>35.742</b>	<b>35.938</b>
90	Uklanjanje otpadnih voda, odvoz smeća i slično	1.159	1.157	1.151	1.153	1.149	1.150	1.173	1.151
	<b>Ostalo</b>	<b>32.195</b>	<b>32.547</b>	<b>33.007</b>	<b>33.511</b>	<b>33.745</b>	<b>34.087</b>	<b>34.569</b>	<b>34.787</b>
91	Djelatnost organizacija na bazi učlanjenja, d.n.	1.888	1.861	1.854	1.843	1.818	1.813	1.781	1.775
92	Rekreativne, kulturne i sportske djelatnosti	3.519	3.498	3.491	3.493	3.468	3.445	3.437	3.419
93	Ostale uslužne djelatnosti	1.165	1.148	1.154	1.166	1.166	1.149	1.145	1.145
95	Privatna domaćinstva sa zaposlenim osobama	2	2	2	2	2	2	2	2
99	Eksteritorijalne organizacije i tijela	1.177	1.170	1.169	1.166	1.171	1.173	1.162	1.154
0	Nepoznata djelatnost	24.444	24.868	25.337	25.841	26.120	26.505	27.042	27.292
	<b>UKUPNO</b>	<b>140.574</b>	<b>140.424</b>	<b>140.194</b>	<b>140.122</b>	<b>140.642</b>	<b>140.115</b>	<b>139.923</b>	<b>139.162</b>

\*Izvor podataka: ERC ZIPO

**Tabela 3.4**  
**Zaposlenost u Kantonu Sarajevo prema podacima Federalnog zavoda PIO/MIO, po općinama** decembar/prosinac 2017.

BROJ ZAPOSLENIH						
		XII 2016	XI 2017	XII 2017	INDEX	
					XII 2017	XII 2017
					XII 2016	XI 2017
<b>KS UKUPNO</b>		<b>141.852</b>	<b>139.923</b>	<b>139.162</b>	<b>98,10</b>	<b>99,46</b>
	Hadžići	3.736	3.978	3.948	105,67	99,25
	Ilidža	20.825	21.060	20.895	100,34	99,22
	Ilijaš	3.052	3.295	3.256	106,68	98,82
	Vogošća	4.509	4.816	4.777	105,94	99,19
	Trnovo	329	288	304	92,40	105,56
<b>UKUPNO GRAD</b>		<b>109.401</b>	<b>106.486</b>	<b>105.982</b>	<b>96,87</b>	<b>99,53</b>
	Centar	46.250	45.660	45.502	98,38	99,65
	Novi Grad	20.962	20.116	19.830	94,60	98,58
	Novo Sarajevo	26.908	26.622	26.573	98,76	99,82
	Stari Grad	15.281	14.088	14.077	92,12	99,92

\*Izvor podataka: ERC ZIPO

## POSREDOVANJE JAVNE USTANOVE "SLUŽBA ZA ZAPOŠLJAVANJE KANTONA SARAJEVO" SARAJEVO

Tabela 4

## Kanton Sarajevo - općinski biroi

decembar/prosinac 2017.

	Podnijete prijave o slob. rad. mjestima	Realizovane prijave	Zaposleni sa evidencije nezaposlenih lica	Prestanak radnog odnosa
<b>KS UKUPNO</b>	<b>68</b>	<b>43</b>	<b>1276</b>	<b>541</b>
Hadžići	6	0	67	61
Ilidža	0	0	202	68
Ilijaš	14	10	72	37
Vogošća	4	0	106	42
Trnovo	0	0	3	0
<b>UKUPNO GRAD</b>	<b>44</b>	<b>33</b>	<b>826</b>	<b>333</b>
Centar	16	11	147	76
Novi Grad	22	22	393	150
Novo Sarajevo	2	0	176	58
Stari Grad	4	0	110	49

Tabela 5

## Ukupno, učešće žena, indexi

decembar/prosinac 2017.

	UKUPNO		INDEX	ŽENE		INDEX
	XI	XII	XII	XI	XII	XII
	2017.	2017.	XI	2017.	2017.	XI
Podnijete prijave o potrebama za radnic.	76	68	89,47	20	23	115,00
Real. prijave o slobodn- im radnim mjestima	33	43	130,30	9	15	166,67
Zapos. sa evidencije nezaposlenih lica	1529	1276	83,45	774	665	85,92
Prestan. rad. odnosa	563	541	96,09	308	276	89,61

## REGISTROVANA NEZAPOSLENOST U KS

Tabela 6

## Nezaposlena lica, nezaposlena lica koja prvi put traže zaposlenje i prijavljena nezaposlena lica u toku mjeseca, ukupno i općinski biroi

decembar/prosinac 2017.

	Nezaposlena lica	Prvi put traže zaposlenje	Novoprijavljena lica u toku mjeseca
<b>KS UKUPNO</b>	<b>66.325</b>	<b>23.119</b>	<b>1.988</b>
Hadžići	5.349	2.417	147
Ilidža	10.952	3.682	293
Ilijaš	4.872	2.402	120
Vogošća	5.066	1.853	168
Trnovo	485	227	21
<b>UKUPNO GRAD</b>	<b>39.601</b>	<b>12.538</b>	<b>1.239</b>
Centar	7.458	2.249	258
Novi Grad	18.203	6.046	531
Novo Sarajevo	8.044	2.280	254
Stari Grad	5.896	1.963	196

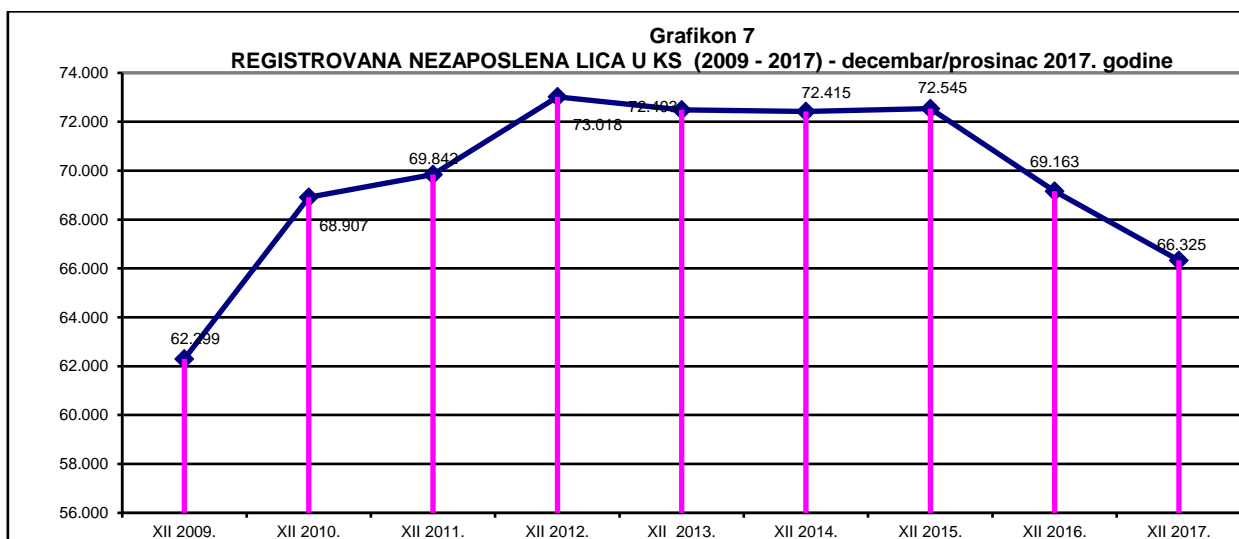
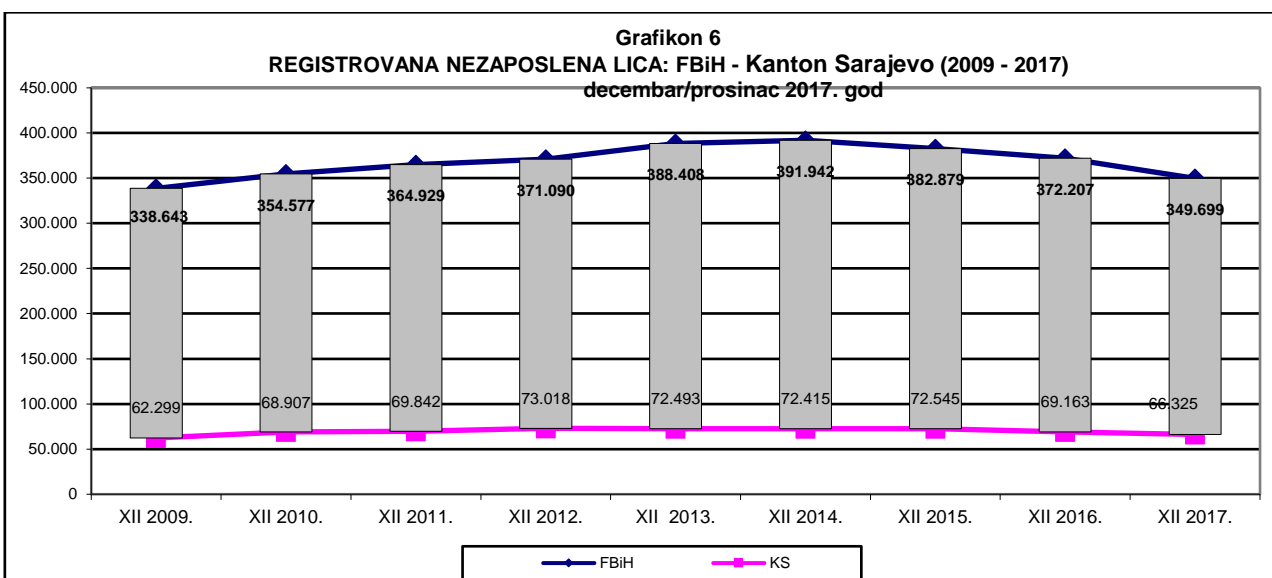
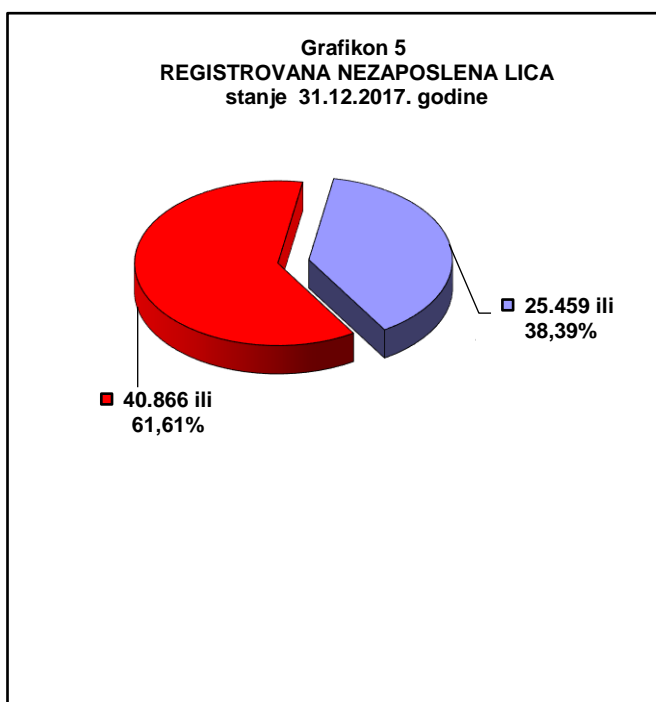
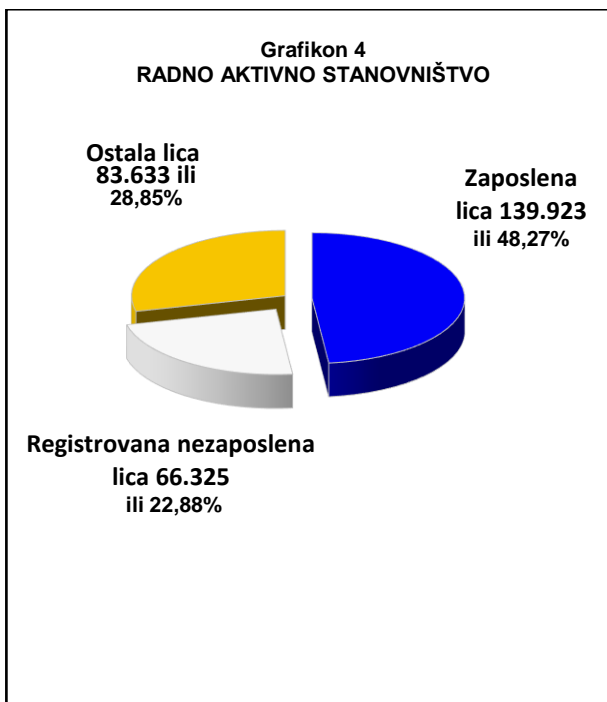
**Tabela 7**  
**Općinski biroi, pol i stepen stručnog obrazovanja**

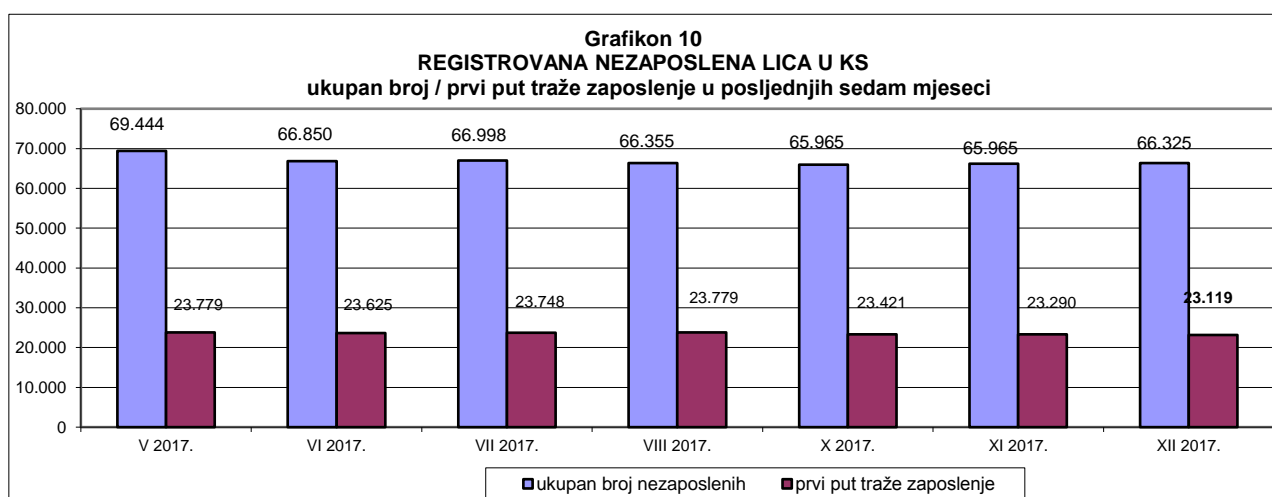
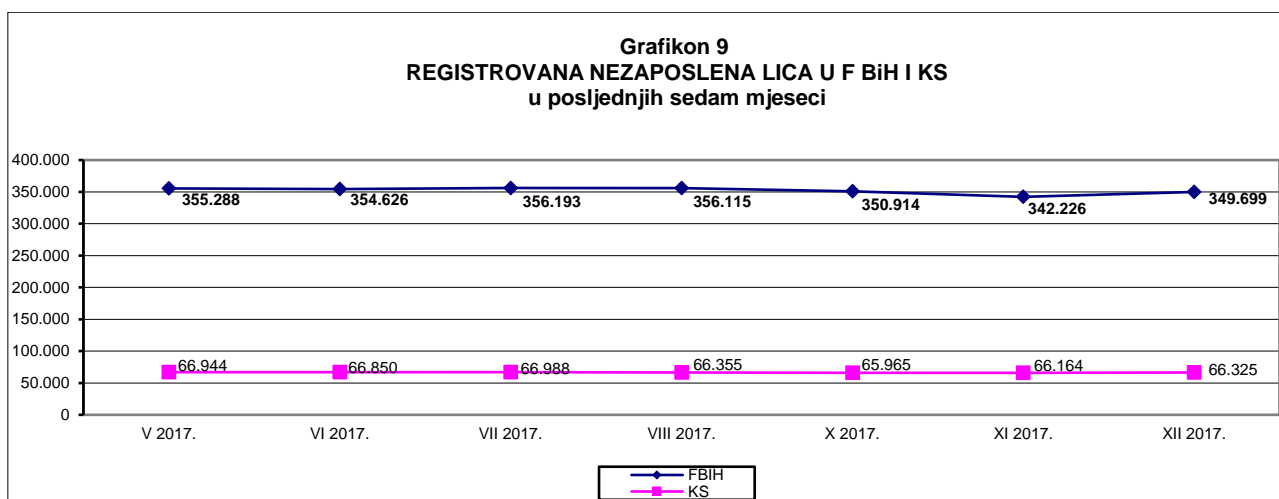
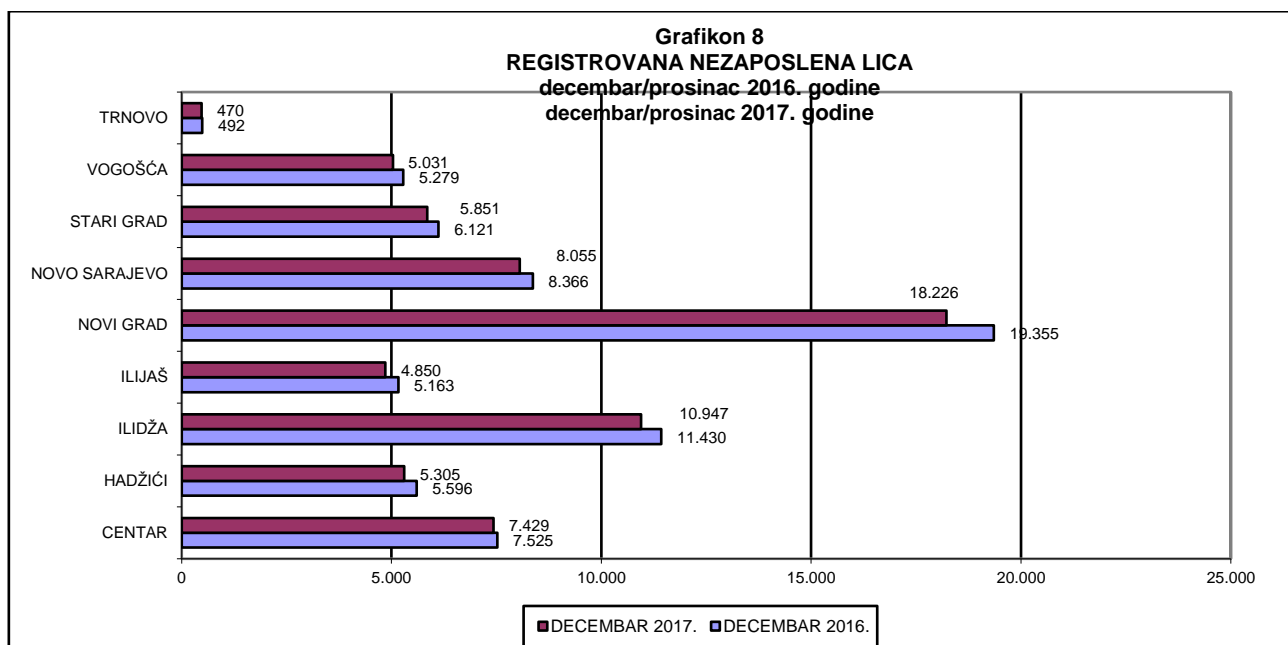
decembar/prosinac 2017. godine

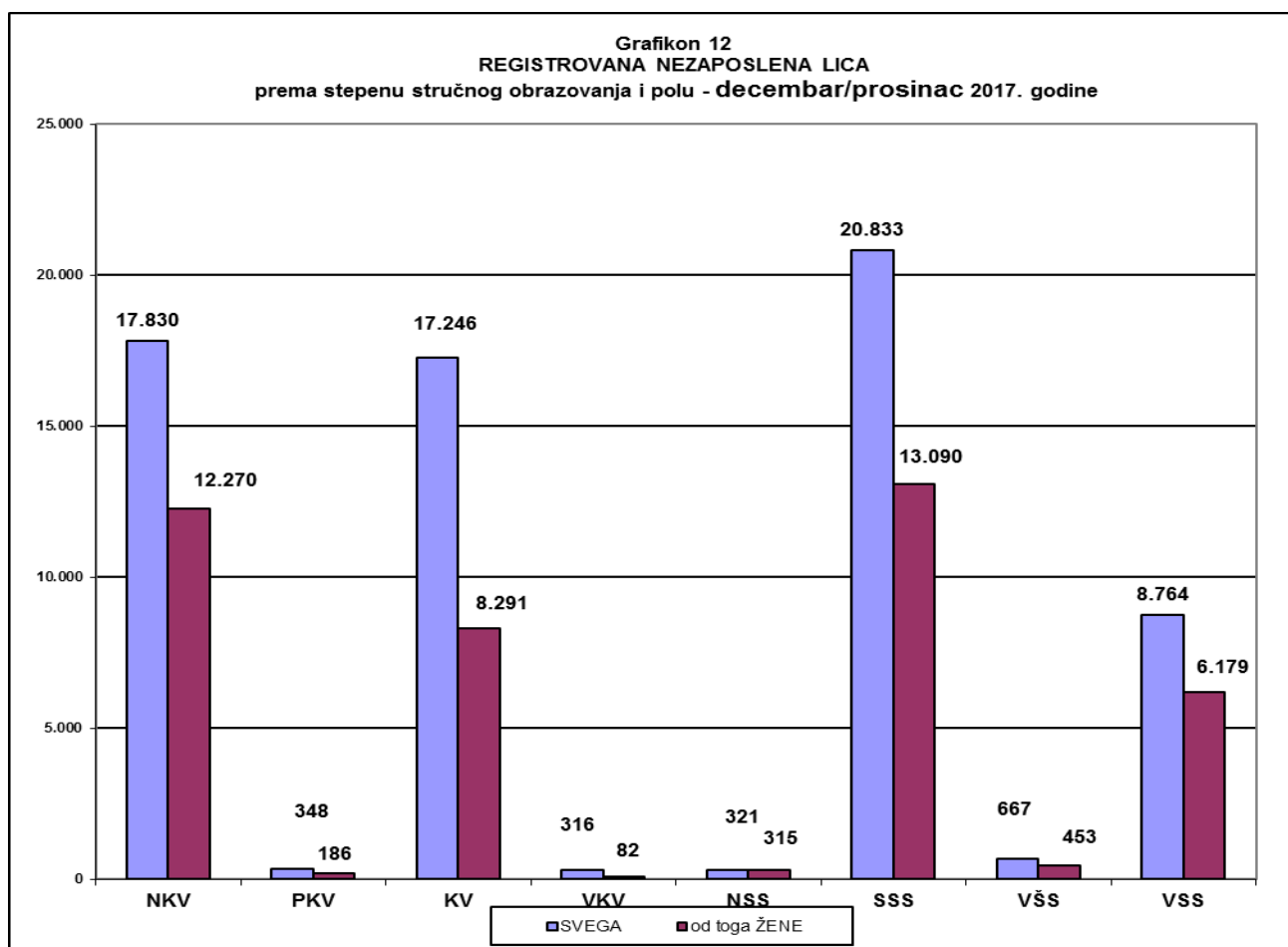
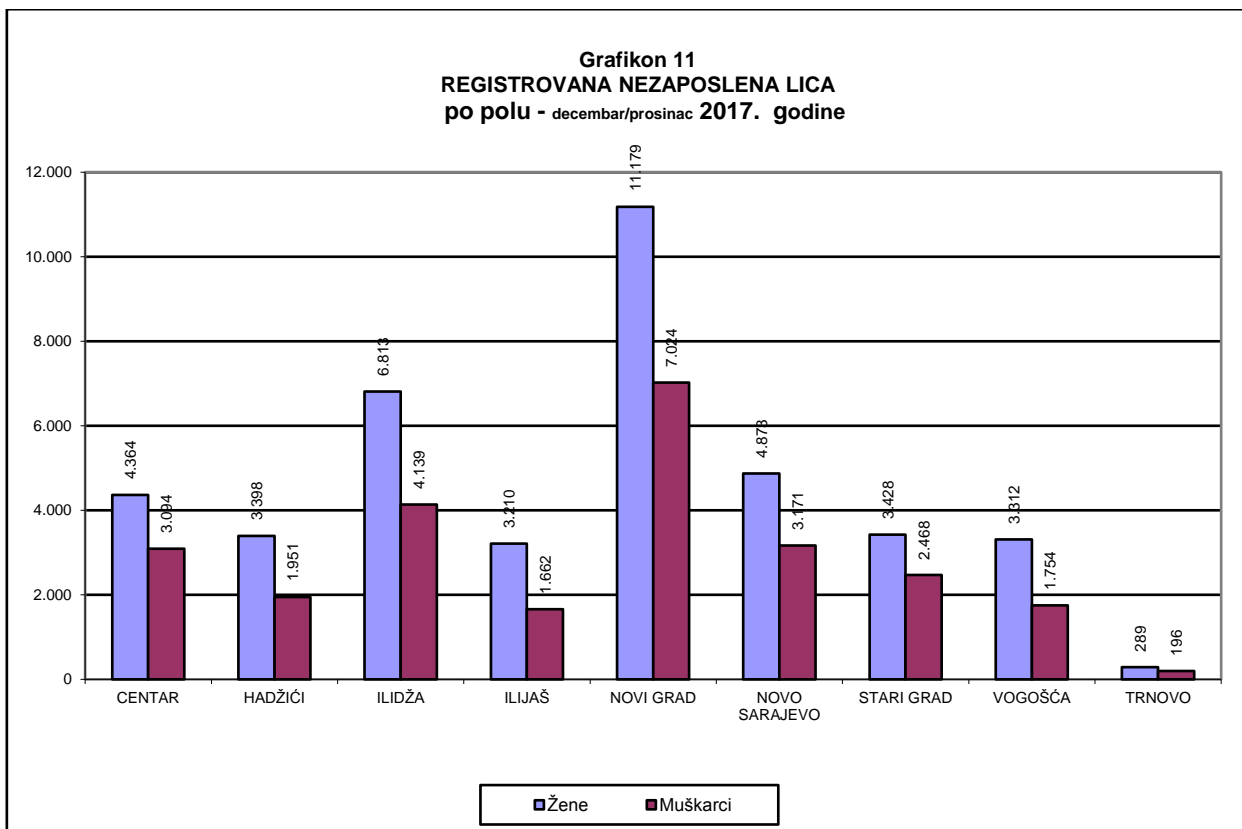
		UKUPNO	CENTAR	HADŽIĆI	ILIDŽA	ILJAŠ	NOVI GRAD	NOVO SARAJEVO	STARI GRAD	VOGOŠĆA	TRNOVO
Stanje	31.12.2009.	<b>66.299</b>	7.270	5.271	10.552	5.040	18.387	8.029	6.378	4.930	442
	31.12.2010.	<b>68.907</b>	7.596	5.556	10.855	5.181	19.104	8.436	6.573	5.130	476
	31.12.2011.	<b>69.842</b>	7.697	5.642	11.129	5.270	19.283	8.641	6.493	5.217	470
	31.12.2012.	<b>73.018</b>	8.023	5.705	11.662	5.437	20.257	9.144	6.801	5.458	531
	31.12.2013.	<b>72.493</b>	7.949	5.670	11.650	5.488	20.162	9.034	6.559	5.441	540
	31.12.2014.	<b>71.415</b>	7.755	5.722	11.654	5.401	19.927	8.610	6.439	5.405	502
	31.12.2015.	<b>72.545</b>	7.999	5.745	11.927	5.408	20.210	8.725	6.482	5.555	494
	31.12.2016.	<b>69.163</b>	7.521	5.596	11.413	5.131	19.306	8.350	6.124	5.228	494
	31.12.2017.	<b>66.325</b>	7.458	5.349	10.952	4.872	18.203	8.044	5.896	5.066	485

	31.05.2017.	<b>66.944</b>	7.348	5.361	11.051	4.956	18.627	8.088	5.987	5.037	489
	30.06.2017.	<b>66.850</b>	7.368	5.346	10.987	4.976	18.622	8.084	5.945	5.034	488
	31.07.2017.	<b>66.998</b>	7.465	5.369	10.938	4.979	18.617	8.129	5.944	5.073	484
	31.08.2017.	<b>66.355</b>	7.386	5.351	10.863	4.871	18.409	8.136	5.855	5.023	461
	30.09.2017.	<b>65.960</b>	7.373	5.322	10.838	4.829	18.249	8.093	5.784	5.020	452
	31.10.2017.	<b>65.965</b>	7.367	5.323	10.913	4.833	18.194	8.043	5.818	4.997	477
	31.12.2017.	<b>66.325</b>	7.458	5.349	10.952	4.872	18.203	8.044	5.896	5.066	485

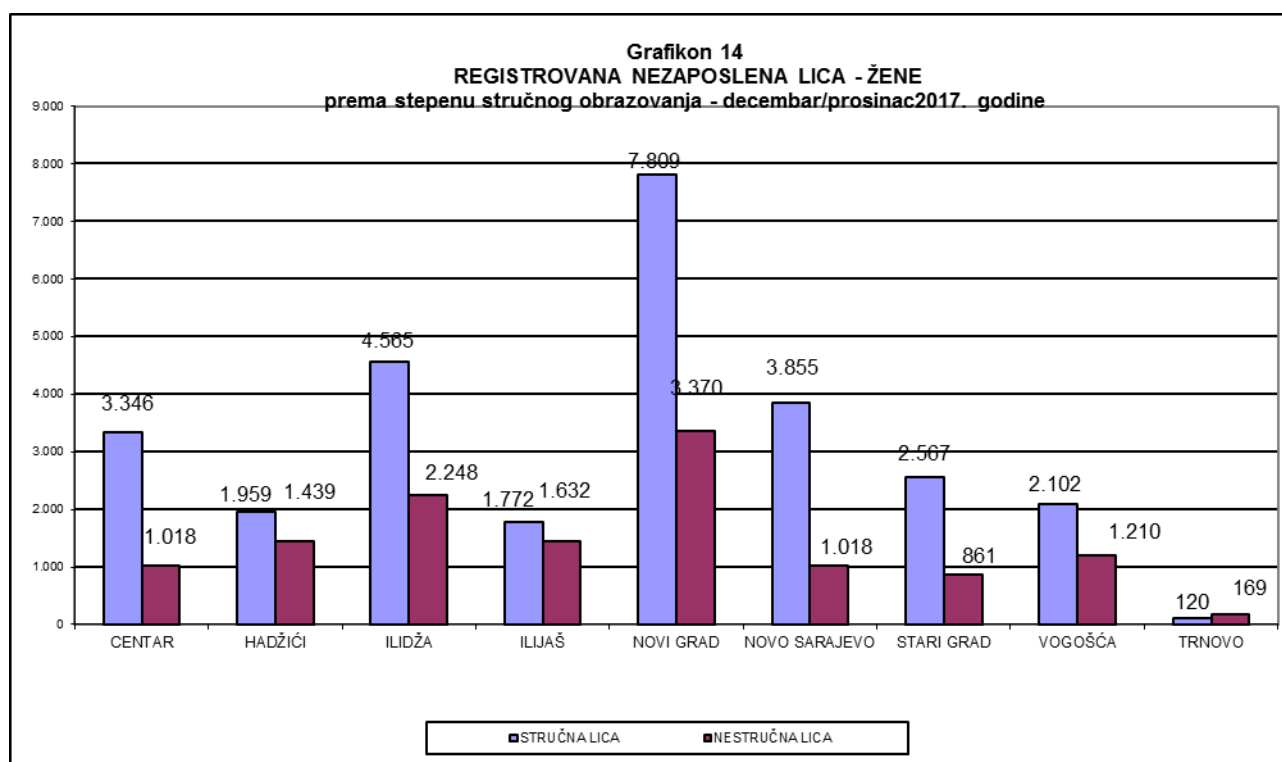
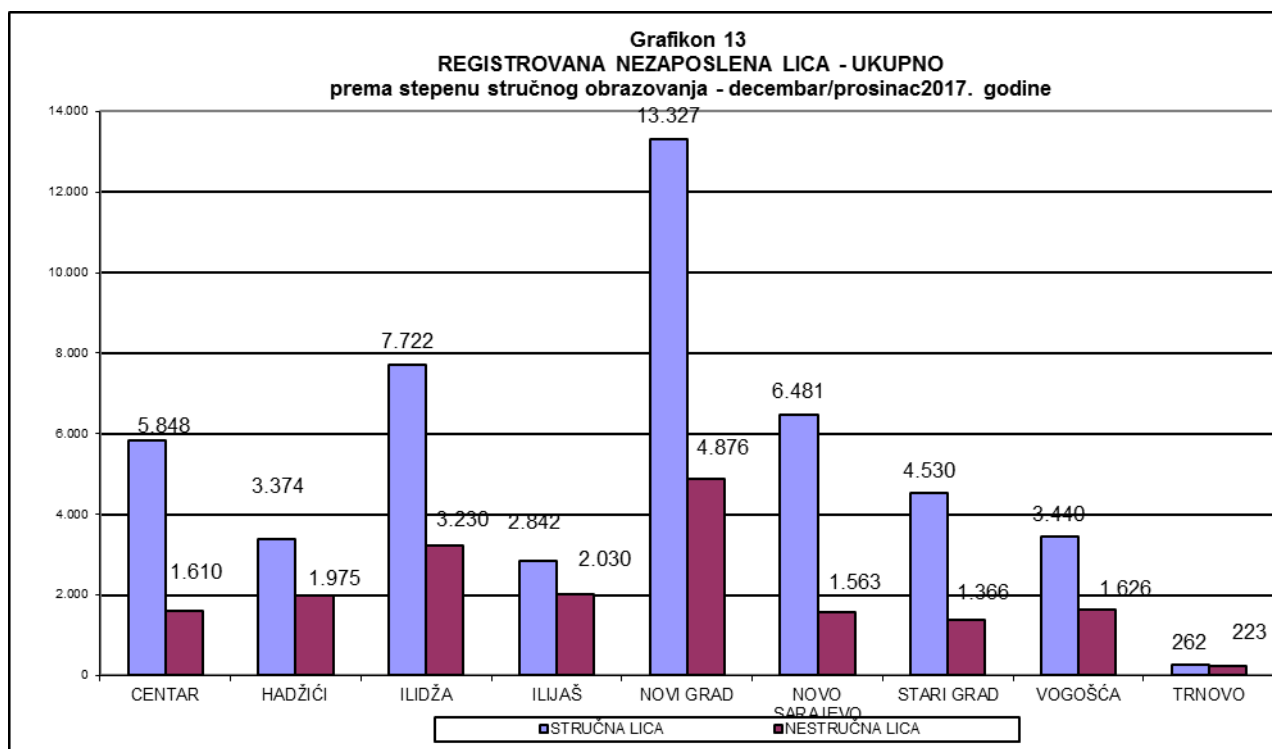
UKUPNO	Ukupno	<b>66.325</b>	<b>7.458</b>	<b>5.349</b>	<b>10.952</b>	<b>4.872</b>	<b>18.203</b>	<b>8.044</b>	<b>5.896</b>	<b>5.066</b>	<b>485</b>
	Žene	<b>40.866</b>	<b>4.364</b>	<b>3.398</b>	<b>6.813</b>	<b>3.210</b>	<b>11.179</b>	<b>4.873</b>	<b>3.428</b>	<b>3.312</b>	<b>289</b>
NKV	Ukupno	<b>17.830</b>	1.533	1.957	3.078	1.982	4.697	1.463	1.308	1.590	222
	Žene	<b>12.270</b>	961	1.427	2.138	1.400	3.229	945	817	1.185	168
PKV	Ukupno	<b>348</b>	35	17	95	31	83	44	23	20	0
	Žene	<b>186</b>	17	11	54	21	45	20	9	9	0
KV	Ukupno	<b>17.246</b>	1.632	1.660	2.934	1.377	4.921	1.753	1.550	1.318	101
	Žene	<b>8.291</b>	709	816	1.418	778	2.307	853	685	688	37
VKV	Ukupno	<b>316</b>	27	13	61	12	100	40	40	20	3
	Žene	<b>82</b>	5	5	9	3	36	10	11	3	0
NSS	Ukupno	<b>321</b>	42	1	57	17	96	56	35	16	1
	Žene	<b>315</b>	40	1	56	17	96	53	35	16	1
SSS	Ukupno	<b>20.833</b>	2.497	1.378	3.427	1.129	5.810	2.847	2.066	1.552	127
	Žene	<b>13.090</b>	1.515	913	2.200	756	3.684	1.716	1.235	1.008	63
VŠS	Ukupno	<b>667</b>	127	14	93	10	182	139	61	39	2
	Žene	<b>453</b>	84	8	65	4	131	88	46	25	2
VSS	Ukupno	<b>8.764</b>	1.565	309	1.207	314	2.314	1.702	813	511	29
	Žene	<b>6.179</b>	1.033	217	873	231	1.651	1.188	590	378	18











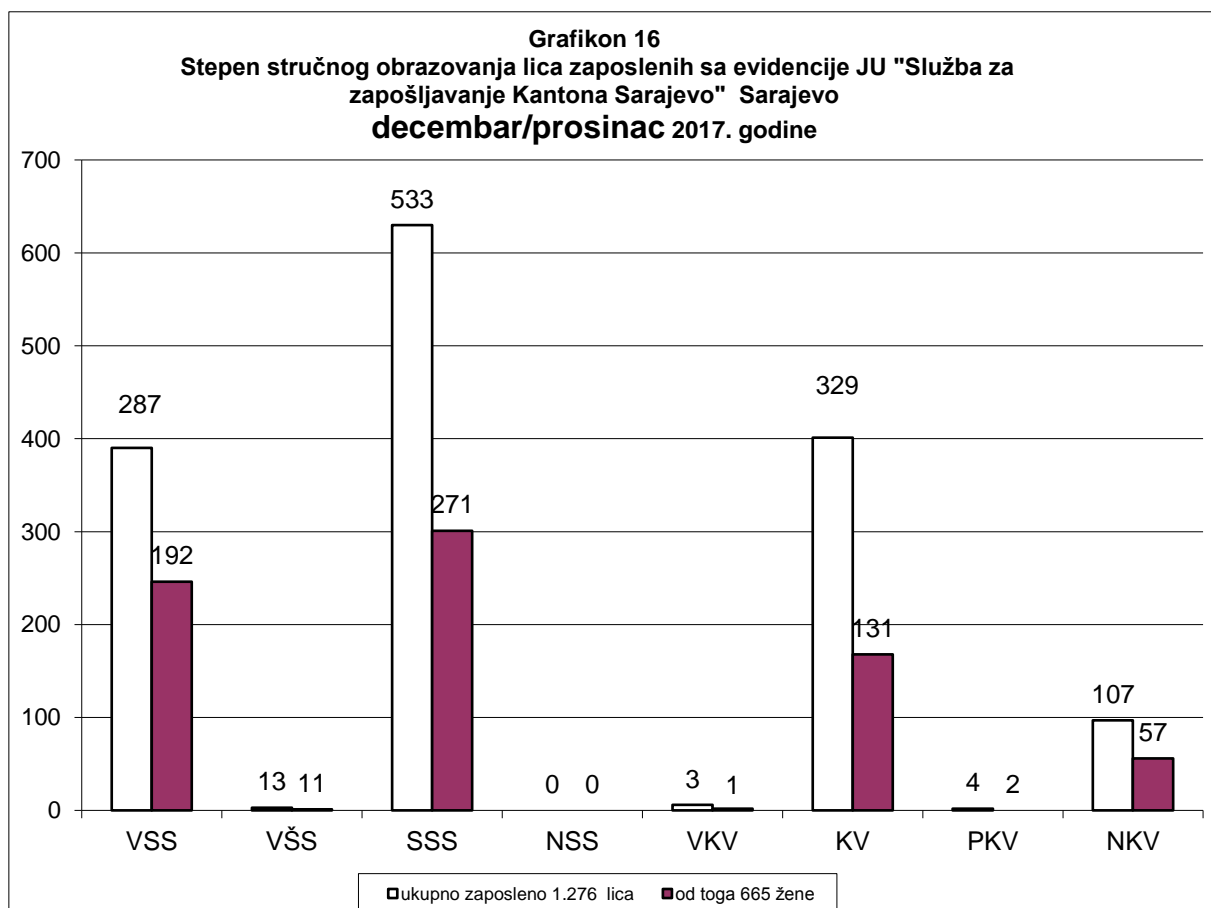
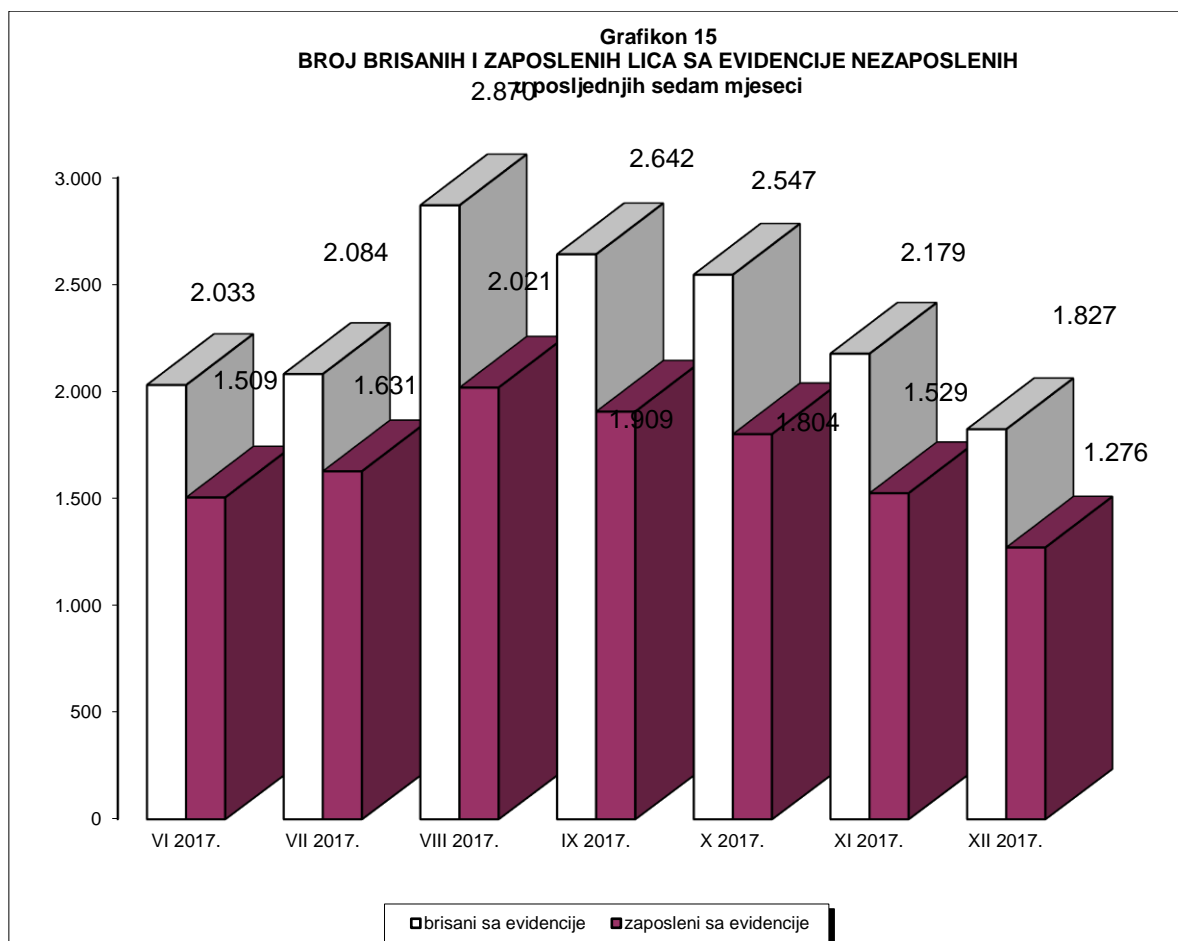


Tabela 8

## Ukupno, učešće žena, indexi

decembar/prosinac 2017. godine

	UKUPNO		INDEX	ŽENE		INDEX
	XI	XII	XII	XI	XII	XII
	2017.	2017.	XI	2017.	2017.	XI
1. Nezaposlena lica	66.164	66.325	100,24	40.851	40.863	100,03
2. Od kolone UKUPNO prvi put traže zaposlenje	23.303	23.119	99,21	15.932	15.831	99,37
3. Novoprijavljena lica u toku mjeseca	2.378	1.988	83,60	1.279	981	76,70

Tabela 9

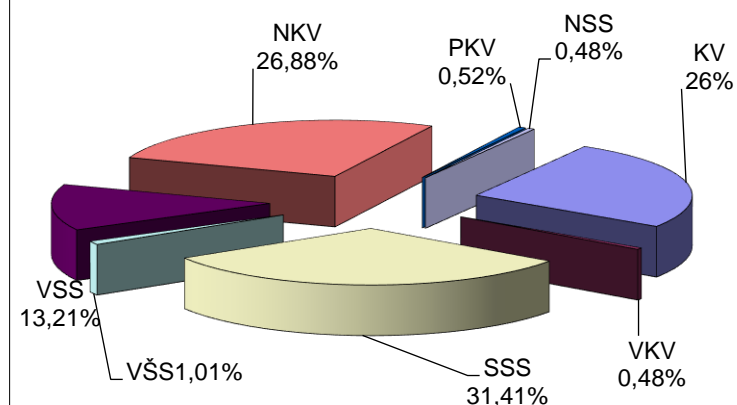
## Prema stepenu stručnog obrazovanja

decembar/prosinac 2017. godine

	Nezaposlena lica Ukupno	Od kolone - Ukupno prvi put traže zap.	Novoprijavljena lica u toku mjeseca
<b>KS UKUPNO</b>	<b>66.325</b>	<b>23.119</b>	<b>1.988</b>
Stručna lica - ukupno	<b>47.826</b>	<b>14.391</b>	<b>1.714</b>
KV	17.246	4.473	502
VKV	316	33	16
SSS	20.833	6.660	745
VŠS	667	88	15
VSS	8.764	3.137	436
Nestruč. lica - ukupno	<b>18.499</b>	<b>8.728</b>	<b>274</b>
NKV	17.830	8.530	267
PKV	348	155	4
NSS	321	43	3

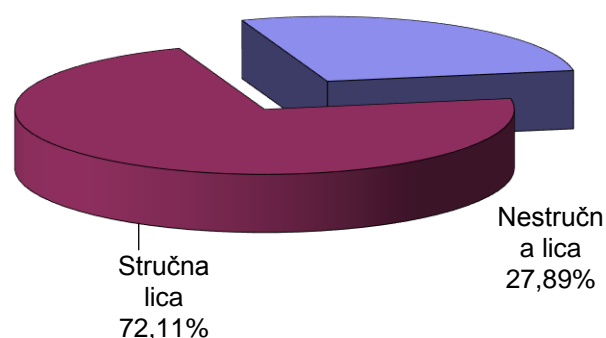
Grafikon 17

Registrovana nezaposlena lica prema stepenu stručnog obrazovanja - decembar/prosinac 2017. godine



Grafikon 18

Registrovana nezaposlena lica prema stručnosti decembar/prosinac 2017. godine



**Tabela 10**  
**Demobilizirani branioци, članovi porodica poginulih branilaca,**  
**ratni vojni invalidi, ostali invalidi - općinski biroi**

decembar/prosinac 2017. godine

	Demobilizirani branioци	Članovi porodica pog - inulih branilaca	Ratni vojni invalidi	Ostali invalidi
<b>KS UKUPNO</b>	<b>6.534</b>	<b>851</b>	<b>671</b>	<b>1.242</b>
Hadžići	633	92	51	176
Ilidža	1.029	86	99	150
Ilijaš	505	94	49	58
Vogošća	461	108	43	92
Trnovo	55	7	5	6
<b>UKUPNO GRAD</b>	<b>3.851</b>	<b>464</b>	<b>424</b>	<b>760</b>
Centar	723	126	83	176
Novi Grad	1.687	198	180	335
Novo Sarajevo	841	99	87	185
Stari Grad	600	41	74	64

**Tabela 11**  
**Demobilizirani branioци, članovi porodica poginulih branilaca,**  
**ratni vojni invalidi, ostali invalidi - prema stepenu stručnog obraz. i polu**

decembar/prosinac 2017. godine

	UKUPNO	INDEX			DEMOBIL.	ČL.por.po.br.	RVI	OSTALI invalidi
		XI 2017.	XII 2017.	XII XI	XII 2017.	XII 2017.	XII 2017.	XII 2017.
<b>KS UKUPNO</b>	<b>UKUPNO</b>	<b>9.292</b>	<b>9.298</b>	<b>100,06</b>	<b>6.534</b>	<b>851</b>	<b>671</b>	<b>1.242</b>
	žene	<b>1.850</b>	1.840	99,46	667	537	19	617
VSS	<b>UKUPNO</b>	<b>367</b>	<b>367</b>	<b>100,00</b>	<b>169</b>	<b>137</b>	<b>19</b>	<b>42</b>
	žene	142	142	100,00	18	92	1	31
VŠS	<b>UKUPNO</b>	<b>76</b>	<b>77</b>	<b>101,32</b>	<b>59</b>	<b>3</b>	<b>5</b>	<b>10</b>
	žene	10	10	100,00	4	2	0	4
SSS	<b>UKUPNO</b>	<b>1.640</b>	<b>1.643</b>	<b>100,18</b>	<b>1.078</b>	<b>230</b>	<b>101</b>	<b>234</b>
	žene	464	459	98,92	178	144	5	132
VKV	<b>UKUPNO</b>	<b>124</b>	<b>122</b>	<b>98,39</b>	<b>103</b>	<b>1</b>	<b>13</b>	<b>5</b>
	žene	2	2	100,00	0	0	0	2
KV	<b>UKUPNO</b>	<b>3.631</b>	<b>3.639</b>	<b>100,22</b>	<b>2.640</b>	<b>235</b>	<b>281</b>	<b>483</b>
	žene	453	446	<b>98,45</b>	150	102	5	189
Stručna lica	<b>UKUPNO</b>	<b>5.838</b>	<b>5.848</b>	<b>100,17</b>	<b>4.049</b>	<b>606</b>	<b>419</b>	<b>774</b>
	žene	<b>1.071</b>	1.059	98,88	350	340	11	358
NKV	<b>UKUPNO</b>	<b>3.221</b>	<b>3.218</b>	<b>99,91</b>	<b>2.392</b>	<b>235</b>	<b>241</b>	<b>350</b>
	žene	691	692	100,14	291	188	6	207
PKV	<b>UKUPNO</b>	<b>203</b>	<b>202</b>	<b>99,51</b>	<b>71</b>	<b>5</b>	<b>10</b>	<b>116</b>
	žene	63	64	101,59	9	4	1	50
NSS	<b>UKUPNO</b>	<b>30</b>	<b>30</b>	<b>100,00</b>	<b>22</b>	<b>5</b>	<b>1</b>	<b>2</b>
	žene	25	25	100,00	17	5	1	2
Nestručna lica	<b>UKUPNO</b>	<b>3.454</b>	<b>3.450</b>	<b>99,88</b>	<b>2.485</b>	<b>245</b>	<b>252</b>	<b>468</b>
	žene	<b>779</b>	781	100,26	317	197	8	259

## REGISTROVANA NEZAPOSLENOST

Tabela 12

Po općinskim biroima, učešće žena, indexi

decembar/prosinac 2017. godine

	UKUPNO		INDEX	ŽENE		INDEX
	XI	XII	XII	XI	XII	XII
	2017.	2017.	XI	2017.	2017.	XI
<b>KANTON SARAJEVO</b>						
<b>UKUPNO</b>	<b>66.164</b>	<b>66.325</b>	<b>100,24</b>	<b>40.851</b>	<b>40.863</b>	<b>100,03</b>
Hadžići	5.305	5.349	100,83	3.379	3.395	100,47
Ilidža	10.947	10.952	100,05	6.821	6.813	99,88
Ilijaš	4.850	4.872	100,45	3.201	3.210	100,28
Vogošća	5.031	5.066	100,70	3.309	3.312	100,09
Trnovo	470	485	103,19	287	289	100,70
<b>UKUPNO GRAD</b>	<b>39.561</b>	<b>39.601</b>	<b>100,10</b>	<b>23.854</b>	<b>23.844</b>	<b>99,96</b>
Centar	7.429	7.458	100,39	4.356	4.364	100,18
Novi Grad	18.226	18.203	99,87	11.208	11.179	99,74
Novo Sarajevo	8.055	8.044	99,86	4.882	4.873	99,82
Stari Grad	5.851	5.896	100,77	3.408	3.428	100,59

Tabela 13

Registrovana nezaposlenost i zapošljavanje u KS

decembar/prosinac 2017. godine

	UKUPNO	O P Ć I N A								
		Hadžići	Ilidža	Ilijaš	Vogošća	Trnovo	Centar	Novi Grad	Novo Sarajevo	Stari Grad
<b>Ukupno registrovana nezaposlenost</b>	<b>66.325</b>	<b>5.349</b>	<b>10.952</b>	<b>4.872</b>	<b>5.066</b>	<b>485</b>	<b>7.458</b>	<b>18.203</b>	<b>8.044</b>	<b>5.896</b>
Od ukupno reg.nezapos. prvi put traže zaposlenje	23.119	2.417	3.682	2.402	1.853	227	2.249	6.046	2.280	1.963
<b>Prestanci rad. odnosa</b>	<b>541</b>	<b>61</b>	<b>68</b>	<b>37</b>	<b>42</b>	<b>0</b>	<b>76</b>	<b>150</b>	<b>58</b>	<b>49</b>
<b>Novoprijav. lica u toku mj</b>	<b>1.988</b>	<b>147</b>	<b>293</b>	<b>120</b>	<b>168</b>	<b>21</b>	<b>258</b>	<b>531</b>	<b>254</b>	<b>196</b>
<b>Brisani sa evidencije</b>	<b>1.827</b>	<b>103</b>	<b>288</b>	<b>98</b>	<b>133</b>	<b>6</b>	<b>229</b>	<b>554</b>	<b>265</b>	<b>151</b>
<b>Zaposleni sa evidenc.</b>	<b>1.276</b>	<b>67</b>	<b>202</b>	<b>72</b>	<b>106</b>	<b>3</b>	<b>147</b>	<b>393</b>	<b>176</b>	<b>110</b>
<b>Podnijete prijave o potr. za radnicima</b>	<b>68</b>	<b>6</b>	<b>0</b>	<b>14</b>	<b>4</b>	<b>0</b>	<b>16</b>	<b>22</b>	<b>2</b>	<b>4</b>
- na neodr.	14	0	0	1	0	0	13	0	0	0
<b>Realizovan. prijave potr.</b>	<b>43</b>	<b>0</b>	<b>0</b>	<b>10</b>	<b>0</b>	<b>0</b>	<b>11</b>	<b>22</b>	<b>0</b>	<b>0</b>
- na neodr.	10	0	0	1	0	0	9	0	0	0
<b>DB</b>	<b>6.534</b>	<b>633</b>	<b>1.029</b>	<b>505</b>	<b>461</b>	<b>55</b>	<b>723</b>	<b>1.687</b>	<b>841</b>	<b>600</b>
<b>Či.porodica pogin. bran.</b>	<b>851</b>	<b>92</b>	<b>86</b>	<b>94</b>	<b>108</b>	<b>7</b>	<b>126</b>	<b>198</b>	<b>99</b>	<b>41</b>
<b>RVI</b>	<b>671</b>	<b>51</b>	<b>99</b>	<b>49</b>	<b>43</b>	<b>5</b>	<b>83</b>	<b>180</b>	<b>87</b>	<b>74</b>
<b>Ostali inval.</b>	<b>1.242</b>	<b>176</b>	<b>150</b>	<b>58</b>	<b>92</b>	<b>6</b>	<b>176</b>	<b>335</b>	<b>185</b>	<b>64</b>
<b>Korisnici NN</b>	<b>2.882</b>	<b>197</b>	<b>464</b>	<b>174</b>	<b>212</b>	<b>38</b>	<b>358</b>	<b>798</b>	<b>370</b>	<b>271</b>
<b>Korisnici ZZ</b>	<b>48.349</b>	<b>3.827</b>	<b>8.135</b>	<b>3.547</b>	<b>3.847</b>	<b>297</b>	<b>5.789</b>	<b>14.446</b>	<b>3.827</b>	<b>4.634</b>

**Tabela 14****Pregled broja izdatih radnih dozvola stranim državljanima i licima bez državljanstva prema stepenu stručnog obrazovanja i polu**

oktobar/listopad 2017. godine

	Stepen stručnog obrazovanja								
	Ukupno	VSS	VŠS	SSS	NSS	VKV	KV	PKV	NKV
UKUPNO	44	28	1	11	0	0	0	2	2
Žena	12	8	0	4	0	0	0	0	0

**POSREDOVANJE U ZAPOSŁJAVANJU****Tabela 15****Ponuda radne snage prema evidenciji biroa za zapošljavanje**

decembar/prosinac 2017. godine

	UKUPNO		INDEX	ŽENE		INDEX
	XI 2017.	XII 2017.	XII 2017.	XI 2017.	XII 2017.	XII 2017.
			XI 2017.			XI 2017.
<b>Ukupna</b> registrovana nezaposlenost	66.164	66.325	100,24	40.851	40.863	100,03
Od ukupne registrovane nezaposlenosti <b>prvi put</b> traže zaposlenje	23.303	23.119	99,21	15.932	15.831	99,37
Od ukupne registrovane nezaposlenosti <b>demobilizirani branioci</b>	6.507	6.534	100,41	673	667	99,11
Od ukupne registrovane nezaposlenosti <b>čl.po.pog.branilaca</b>	835	851	101,92	529	537	101,51
Od ukupne registrovane nezaposlenosti <b>ratni vojni invalidi</b>	671	671	100,00	19	19	100,00
Od ukupne registrovane nezaposlenosti <b>ostali invalidi</b>	1.279	1.242	97,11	629	617	98,09

**Promjene u evidenciji**

decembar/prosinac 2017. godine

	UKUPNO		INDEX	ŽENE		INDEX
	XI 2017.	XII 2017.	XII 2017.	XI 2017.	XII 2017.	XII 2017.
			XI 2017.			XI 2017.
Ukupno <b>brisano</b> sa evidencije	2.179	1.827	83,85	1.124	969	86,21
<b>Zaposleni</b> sa evidencije	1.529	1.276	83,45	774	665	85,92
<b>Prestanak</b> radnog odnosa u toku izvještajnog mjeseca	563	541	96,09	308	276	89,61
<b>Novoprijavljena</b> lica u toku mjeseca	2.378	1.988	83,60	1.279	981	76,70

## SOCIJALNA SIGURNOST NEZAPOSLENIH LICA

Tabela 16

## Korisnici novčane naknade i zdravstvenog osiguranja

decembar/prosinac 2017. godine

	Korisnici novčane naknade			Korisnici zdravstvenog osiguranja	
	Ukupno	žene	Ukupno druge općine	Ukupno	žene
<b>KS UKUPNO</b>	<b>2.882</b>	<b>1.400</b>	<b>27</b>	<b>50.929</b>	<b>30.071</b>
Hadžići	197	66	0	3.827	2.196
Ilidža	464	240	0	8.135	4.798
Ilijaš	174	79	0	3.547	2.207
Vogošća	212	103	0	3.847	2.368
Trnovo	38	19	0	297	148
<b>UKUPNO GRAD</b>	<b>1.797</b>	<b>893</b>	<b>0</b>	<b>31.276</b>	<b>18.354</b>
Centar	358	169	0	5.789	3.347
Novi Grad	798	398	0	14.446	8.518
Novo Sarajevo	370	190	0	6.407	3.837
Stari Grad	271	136	0	4.634	2.652

Tabela 17

Korisnici novčane naknade i zdravstvenog osiguranja ;  
stepen stručnog obrazovanja i polna struktura

decembar/prosinac 2017. godine

	KORISNICI NOV. NAKNADE		INDEKS	KORISNICI Z. OSIGURANJA		INDEX
	UKUPNO		UKUPNO	UKUPNO		UKUPNO
	XI 2017.	XII 2017.	XII/XI	XI 2017.	XII 2017.	XII/XI
<b>UKUPNO</b>						
UKUPNO	<b>2713</b>	<b>2882</b>	<b>106,23</b>	50762	<b>50929</b>	<b>100,33</b>
žene	1331	1400	105,18	30056	30071	100,05
<b>NKV</b>						
UKUPNO	<b>303</b>	<b>331</b>	<b>109,24</b>	<b>10377</b>	<b>10438</b>	100,59
žene	142	147	103,52	6526	6546	100,31
<b>PKV</b>						
UKUPNO	<b>9</b>	<b>9</b>	<b>100,00</b>	<b>262</b>	<b>260</b>	<b>99,24</b>
žene	4	5	<b>125,00</b>	134	135	100,75
<b>KV</b>						
UKUPNO	<b>835</b>	<b>866</b>	<b>103,71</b>	<b>14015</b>	<b>14065</b>	<b>100,36</b>
žene	268	267	99,63	6557	6548	99,86
<b>VKV</b>						
UKUPNO	<b>2</b>	<b>2</b>	<b>100,00</b>	<b>257</b>	<b>266</b>	<b>103,50</b>
žene	0	0	#DIV/0!	68	69	101,47
<b>NSS</b>						
UKUPNO	<b>8</b>	<b>8</b>	<b>100,00</b>	<b>219</b>	<b>220</b>	<b>100,46</b>
žene	8	8	100,00	216	217	100,46
<b>SSS</b>						
UKUPNO	<b>955</b>	<b>1000</b>	<b>104,71</b>	<b>17343</b>	<b>17357</b>	<b>100,08</b>
žene	501	509	101,60	10714	10695	99,82
<b>VŠŠ</b>						
UKUPNO	<b>25</b>	<b>31</b>	<b>124,00</b>	<b>573</b>	<b>572</b>	<b>99,83</b>
žene	15	17	113,33	388	379	97,68
<b>VSS</b>						
UKUPNO	<b>576</b>	<b>635</b>	<b>110,24</b>	<b>7716</b>	<b>7751</b>	<b>100,45</b>
žene	393	447	113,74	5453	5482	100,53

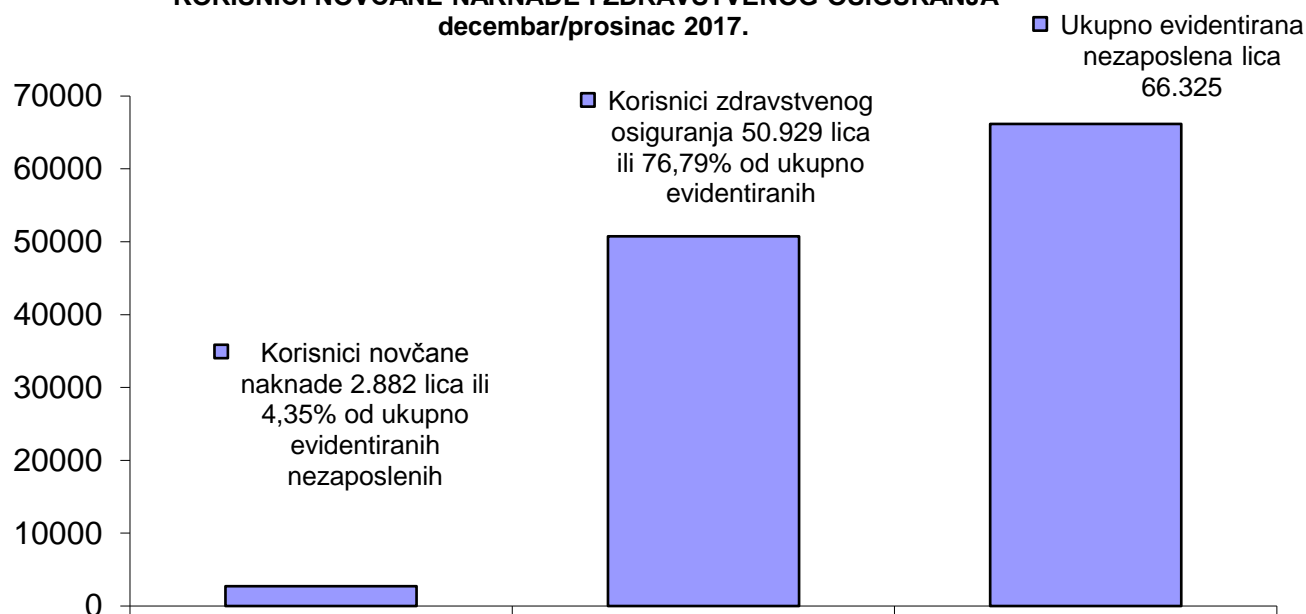
**Tabela 18**

**Pregled broja korisnika prava po osnovu člana 31. dokup staža - PIO / MIO;  
prema stepenu stručnog obrazovanja i polu**

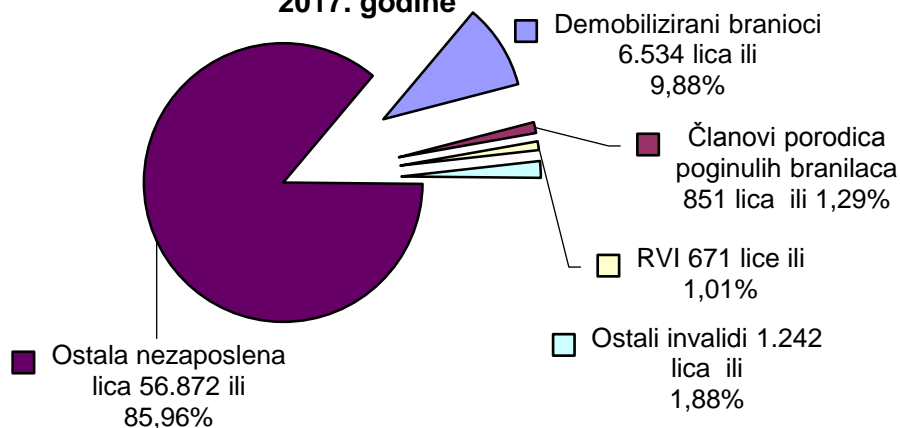
oktobar/listopad 2017. godine

Član 31.	Ukupno	Stepen stručnog obrazovanja							
		VSS	VŠS	SSS	NSS	VKV	KV	PKV	NKV
UKUPNO	190	11	11	38	5	4	64	1	56
Žena	84	6	6	20	5	0	12	1	34

**Grafikon 19**  
**KORISNICI NOVČANE NAKNADE I ZDRAVSTVENOG OSIGURANJA**  
decembar/prosinac 2017.

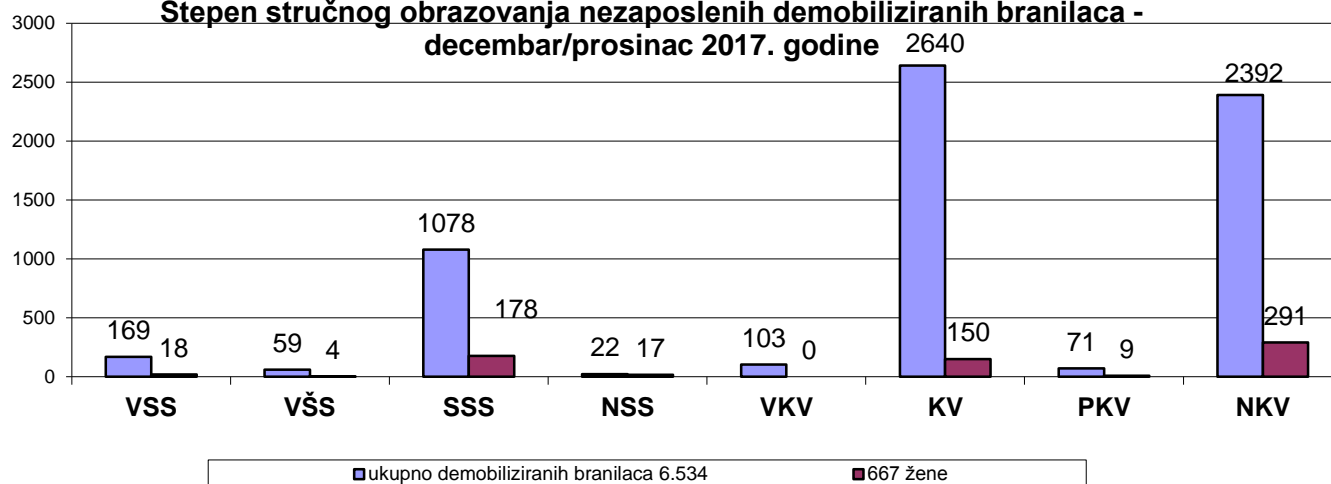


**Grafikon 20**  
**Učešće demobiliziranih branilaca, članova porodica poginulih boraca, RVI i ostalih invalida u ukupnoj registrovanoj nezaposlenosti - decembar/prosinac 2017. godine**

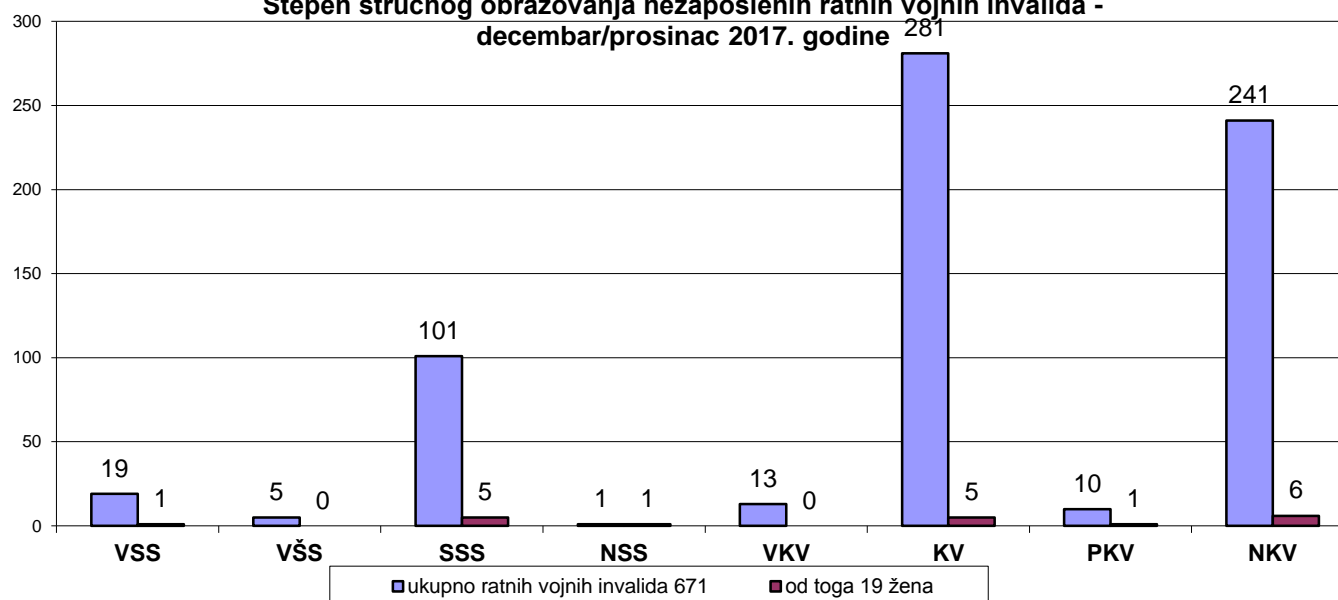




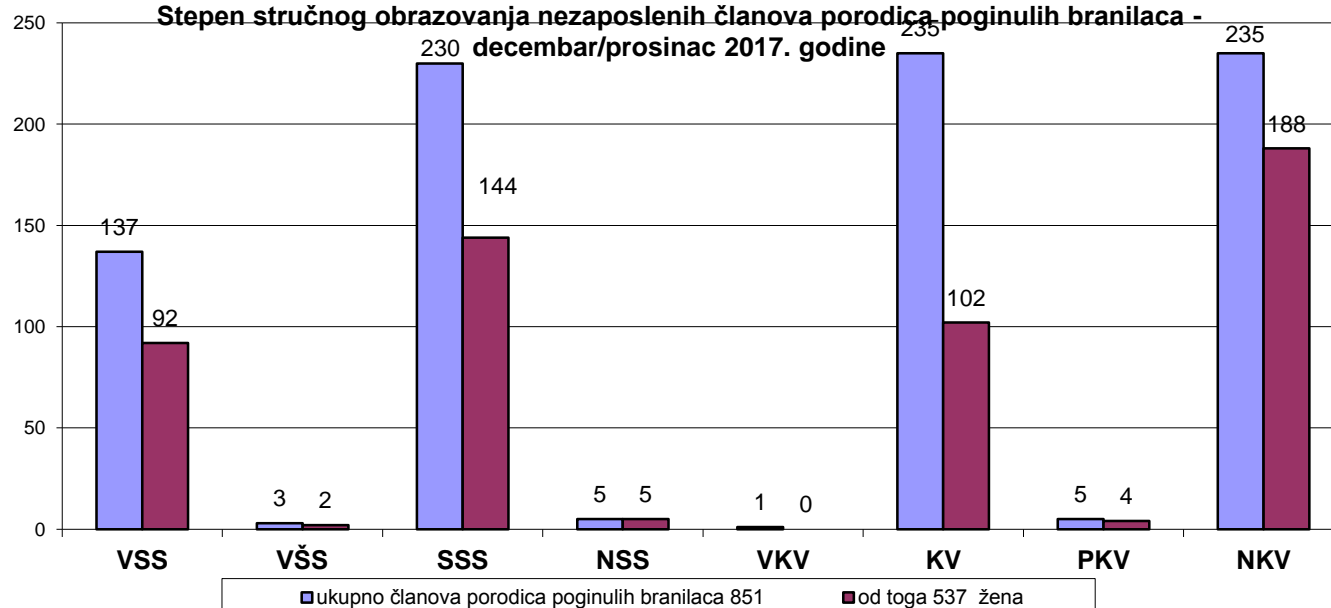
Grafikon 21

**Stepen stručnog obrazovanja nezaposlenih demobiliziranih branilaca -  
decembar/prosinac 2017. godine**


Grafikon 22

**Stepen stručnog obrazovanja nezaposlenih ratnih vojnih invalida -  
decembar/prosinac 2017. godine**


Grafikon 23

**Stepen stručnog obrazovanja nezaposlenih članova porodica poginulih branilaca -  
decembar/prosinac 2017. godine**


PRILOZI

## PRILOZI

Tabela 1: Pregled broja nezaposlenih lica po zanimanjima na dan 31.12.2017. godine .....	28
Tabela 2: Pregled broja registrovanih nezaposlenih lica po godinama starosti, polu i biroima stanje na dan 31.12.2017. godine .....	47
Tabela 2.1: Pregled broja registrovanih nezaposlenih lica po godinama starosti, polu i kvalifikacionoj strukturi - stanje na dan 31.12.2017. godine .....	48
Tabela 3: Pregled broja registrovanih nezaposlenih lica po dužini čekanja na zaposlenje po polu i kvalifikacionoj strukturi na dan 31.12.2017. godine .....	49
Tabela 3.1: Pregled broja registrovanih nezaposlenih lica po dužini čekanja na zaposlenje po polu i kvalifikacionoj strukturi na dan 31.12. 2017. godine .....	50
Tabela 4: Pregled broja nezaposlenih lica koja su bila zaposlena po godinama starosti i radnom stažu - stanje 31.12. 2017. godine .....	51
Tabela 5: Pregled broja nezaposlenih lica koja su bila zaposlena po dužini čekanja na zaposlenje i radnom stažu - stanje 31.12. 2017 godine .....	61
Tabela 5.1: Pregled broja nezaposlenih lica koja su bila zaposlena po dužini čekanja na zaposlenje i radnom stažu - stanje 31.12. 2017. godine.....	62
Tabela 6: Pregled nezaposlenih lica prema završenoj školi, fakultetu i biroima na dan 31.12.2017. godine.....	71

## P R E G L E D

BROJA NEZAPOSLENIH LICA PO ZANIMANJU  
na dan 31.12.2017. godine

Tabela 1

NAZIV ZANIMANJA	UKUPNO	PPTZ*	Centar	Hadžići	Iliđa	Ilijaš	Novi Grad	Novo Sarajevo	Stari Grad	Trnovo	Vogošća
1	2	3	4	5	6	7	8	9	10	11	12
<b>ZANIMANJA PROFILA I-II (PK - NS)</b>											
Alatničar	1	1				1					
Autolakirer	7	3	1		3		2		1		
Autolimar	5	3			1		4				
Daktilograf	267	36	37	1	46	16	82	43	29	1	12
Dekorater	11	11	4		2		1	3			1
Drvorezbar	1					1					
Elektrozavarivač	2								2		
Galvanizer	1				1						
Industrijski livac	1					1					
Knjigovezac	12	10	2		1	2	5	1	1		
Kozmetičar	1						1				
Manevrist	1										1
Manipulant u konfekcioniranju tekstila	8	3	1	1	4	1	1				
Manupulant u preradi plastičnih masa	1	1					1				
Metaloglodač	1	1									1
Metalostrugar	4	3					3				1
Moler - farbar	3	3			1			2			
Monter opreme za grijanje i hlađenje	1							1			
Obučar	5	4	1				3				1
Optičar	2				1		1				
Operator za unos podataka	3	3				1		1			1
Pekar	2	1			1						1
Pomoćni automehaničar	3	1			1		1		1		
Pomoćni bravar	19	8	3		7		5	3	1		
Pomoćni cvjećar	9	6	2	3	1		2				1
Pomoćni frizer (muški i ženski)	22	7	1	2	9	4	4	1			1
Pomoćni instalater vodovoda i kanalizacije	5	2			2		2	1			
Pomoćni keramičar	1								1		
Pomoćni konobar	5				1		2		1		1
Pomoćni krojač podstave obuće	4	2				3	1				
Pomoćni krojač tekstila	69	31	7	7	18	5	13	9	5		5
Pomoćni kuhar	35	25	3	1	8	1	13	7	1		1
Pomoćni moler	8	3	3		1		2	1	1		
Pomoćni trgovac	23	8	2		11	2	3	3	2		
Pomoćni ugostiteljski radnik	1				1						
Pomoćni vatrogasac	7	2	1		3				3		
Pomoćni voćar	1	1			1						
Pomoćni zidar	10	1			5	1	2				2
Poslužitelj postrojenja za izradu parketa	1				1						
Poslužitelj specijalne alatne mašine	1					1					
Pripremač tekstilnih vlakana	2		1			1					
Proizvođač akumulatorskih kutija	1										1
Računarski operator	1	1			1						
Radnik za dostavu robe iz trgovina	1							1			
Rukovalac građevinskim i pretovarnim ma.	1							1			
Rezač drveta	1					1					
Rukovalac građevinskim mašinama	4		1		2			1			
Rukovalac kranom	2				1		1				
Rukovalac dizalicom	1					1					
Rukovalac lakih građevinskih mašina	1				1						

NAZIV ZANIMANJA	UKUPNO	PPTZ*	Centar	Hadžići	Iliđža	Ilijaš	Novi Grad	Novo Sarajevo	Stari Grad	Trnovo	Vogošća
1	2	3	4	5	6	7	8	9	10	11	12
Rukovalac mašinom za pakovanje	1	1									1
Rukovalac mašinom za pređenje	1					1					
Saobraćajni disponent	1				1						
Sekretarica	5	1			3			1			1
Skladištar	1					1					
Stenodaktilograf	34	1	4		2		10	11	5		2
Stolar	1			1							
Šivač	2				1			1			
Tapetar	7	6			1		4	1	1		
Tehnički crtač	20	4	3		5	1	4	4	2		1
Telefonist	4	2			1		3				
Tesar	4					1	1	1	1		
Tkač	1	1				1					
Transportni radnik	3						2	1			
Vozač mašina za zemljane radove	1			1							
Vozač teretnog viljuškara	2				2						
Zavarivač	2			1				1			
<b>ZANIMANJA PROFILA III-V (KV - VK)</b>											
Administrator	49	14	15	2	9		7	8	6		2
Alatničar	69	15	9	8	7	3	17	4	3		18
Alatničar, majstor	3										3
Aranžer	3				1		2				
Arhivski službenik	3							2	1		
Armirač	29	3		1	5	3	16	1			3
Armirač i betonirac	10	1			3		5		2		
Autoelektričar	157	44	18	8	20	9	56	12	24		10
Autoelektričar, majstor	2						1		1		
Autolakirer	125	37	25	9	20	5	34	16	4	1	11
Autolimar	240	71	27	18	33	37	62	25	18		20
Autolimar, majstor	4	1	1		1				1		1
Automehaničar	908	247	76	132	159	96	213	71	73	4	84
Automehaničar, majstor	17		3		4	1	3	1		1	4
Aviomehaničar	5	4		1	1	1		1		1	
Betonirac	2	1	1	1							
Blagajnik	1										1
Bolničar	2			1					1		
Bravar	679	123	53	101	105	77	175	55	40	7	66
Bravar, majstor	19		2	1	5	1	6	1	1		2
Bušač I dubinski bušač	2			1	1						
Cvječar	172	84	24	10	27	4	60	18	20	1	8
Cvječar-aranžer	1	1						1			
Čuvar	1	1							1		
Čuvar šume, lugar	57	18	3	7	15	4	12	2	10	3	1
Daktilograf	128	36	9	25	31	2	39	13	4	1	4
Dekorator	9	9	1	2	2		3	1			
Dezinfektor	4		1				3				
Drvodjelja	2		1								1
Drvodelar	9	2		8			1				
Eko higijeničar	1						1				
Električar održavanja	70	15	6	5	7	5	26	9	7		5
Elektroenergetski inspektor	1	1			1						
Elektroinstalater	171	50	16	15	35	8	46	15	25	2	9
Elektroinstalater, specijalizirani	4						2	1			1
Elektroinstalater telekomunikaci. vod. i inst.	5	3	1	1			1		2		
Elektroinstalater za priključke i instalacije	3						1	2			

NAZIV ZANIMANJA	UKUPNO	PPTZ*	Centar	Hadžići	Ilidža	Ilijaš	Novi Grad	Novo Sarajevo	Stari Grad	Trnovo	Vogošća
1	2	3	4	5	6	7	8	9	10	11	12
Elektromehaničar	287	56	37	27	32	17	90	35	34	3	12
Elektromehaničar aparata za domaćinstvo	3	1		1				1	1		
Elektromehaničar proizvodnih mašina	8	3				1	3	4			
Elektromehaničar proizvodnih mašina,spec	1						1				
Elektromehaničar za elektroenergetiku	159	50	22		29	12	63	17	8		8
Elektromehaničar za elektroenerget.,spec.	5			1	2	1	1				
Elektromehaničar za elektroenerg. postro.	17	5			5	4	3	4			1
Elektromehaničar za mjerne instru.i sklop.	9	1	2		1		2	1	2		1
Elektromehaničar za želj. elektroenerget.	14	1	2		1		9	1	1		
Elektromehaničar željezničke vuče i vozila	4		2		1			1			
Elektromonter	18	2	3	2	3		5	3	2		
Elektromonter energetskih mašina i uređaja	2	1		1	1						
Elektromonter za visoki napon	1					1					
Elektronamotač	2		1				1				
Elektroničar za AOP	2						1		1		
Elektroničar za telekomunikacije	82	35	12	5	9	1	34	13	6		2
Elektrozavarivač	8	1			4		2	1			1
Fasader	2	1			1				1		
Fotograf	26	7	2	1	8		11	3	1		
Frizer za muškarce	30	6		2	3		10	6	6	2	1
Frizer za muškarce i žene	359	153	19	89	74	46	62	22	22	4	21
Frizer za žene	96	13	6	8	14	5	23	25	8		7
Frizer- vlasuljar	955	351	73	38	131	181	272	79	75	3	103
Galvanizer	3		1		1		1				
Geobušač	1										1
Gipsar	1						1				
Građevinar za održavanje zgrada	1								1		
Građevinski bravar	3				3						
Građevinski poslovođa	8				1		2	4	1		
Građevinski stolar	1							1			
Grafičar pripreme proizvodnje, specijalizi.	3	1	1				1	1			
Grafičar slagač-monter	2			1					1		
Grafičar štampar. proizvodnje, specijalizi.	1	1						1			
Gumar	11	3	3		2	1	3	1			1
Hemičar operator	90	30	7	1	18	2	37	15	1	2	7
Hemičar u farmaciji	2					1	1				
Hemijski čistač	15	9			4		7	1	3		
Hemijski laborant	55	19	10	1	3	7	13	6	10		5
Hemijski predradnik	2		1		1						
Industrijski livac	2					1		1			
Instalater grijanja i klimatizacije	90	30	7	12	8	1	28	11	16	1	6
Instalater vodovoda i kanalizacije	94	15	4	14	13	14	27	8	9	1	4
Izolater	1	1					1				
Izrađivač gornjih dijelova obuće	5	1			4						1
Izrađivač hemijskih proizvoda	8	3	1				3	1	2		1
Izrađivač kožne galanterije	7				2		3	1			1
Kemigraf	4	1	3								1
Keramičar	112	35	5	36	18	9	36	2	2	2	2
Keramičar - teracer - podopolagač	70	32	7	5	9	1	30	8	6		4
Kinooperator	7						2	3	2		
Klesar	3				1		2				
Knjigovezac	55	20	7	6	12	2	14	6	7		1
Knjigovodstveni operator na računaru	4				3		1				
Knjigovođa	51	5	11		8		11	12	5		4
Kobasičar	1			1							

NAZIV ZANIMANJA	UKUPNO	PPTZ*	Centar	Hadžići	Ilidža	Ilijaš	Novi Grad	Novo Sarajevo	Stari Grad	Trnovo	Vogošća
1	2	3	4	5	6	7	8	9	10	11	12
Konditor	29	8	4			1	16	5			3
Konfektionar	410	141	31	27	71	29	143	41	26		42
Konfektionar tekstila - krojač	140	43	7	17	38	8	22	25	10		13
Konobar	424	63	46	11	74	13	147	46	62	3	22
Kontrolor pripreme i obrade podataka	3					1	1				1
Kotlar	3	1					1		2		
Kopač rova	1					1					
Kovač	5			1			2				2
Kozmetičar	106	28	18	5	20	2	33	13	9	1	5
Kožar	12	5		1	1	7	1		2		
Kožni galanterist	8	2	1		2	3		1			1
Krojač	506	168	55	137	67	26	135	28	22	2	34
Krojač majstor	2					2					
Krojač krzna i kože	3	1	1			1		1			
Krojač muške odjeće, majstor	42	5		1	12	2	5	11	10		1
Krojač ženske odjeće, majstor	55	6		1	15		4	15	20		
Krznar	4	1		1	1	1					1
Kuhar	536	158	55	32	86	27	172	74	56	3	31
Kuhar specijalista	17	1	3		3		5	2	3		1
Limar	74	9	7	13	18	1	23	3	5	1	3
Limar, majstor	4	1			1			2	1		
Ljevač metala	16	4	1		2	9	4				
Ljevač metala, majstor	1							1			
Ljevački kalupar	20	1			6	10	2		1		1
Ložač parnog kotla	1						1				
Manikir	2				2						
Mašinista	16	3	6	1	2		3	3	1		
Mašinst generatora i gasnih stanica	4	1			1		2		1		
Mašinobravar	238	21	14	11	66	11	64	24	14	3	31
Mašinobravar, majstor	7				3		1	1	2		
Mašinski slovoslagač	1										1
Mašinovođa	6	1		1		1	2	1	1		
Mašinski kovač	1			1							
Mašinst motora SUS	2	1					1	1			
Mehaničar alatnih mašina	72	11	13	4	8	3	19	6	4		15
Mehaničar alatnih mašina, majstor	8	1	1		2		4			1	
Mehaničar audio i video tehnike	14	1		2		1	10				1
Mehaničar audio i video tehnike, majstor	1						1				
Mehaničar električar	41	7	6		10	1	13	5	3		3
Mehaničar električar,specijalizirani	1							1			
Mehaničar elektronike proizvodnih mašina	4	1					1		1		2
Mehaničar energetske opreme	5	1					3				2
Mehaničar elektronskih signalnih uređaja	2	1			2						
Mehaničar građevinskih mašina	4		1	1			1	1			
Mehaničar konfekcijskih mašina	1					1					
Mehaničar mašina za preradu nemetala	3			2			1				
Mehaničar mašina za preradu nemetala,sp	1						1				
Mehaničar medicinske elektronike	1	1							1		
Mehaničar metalurške opreme	3			1	1				1		
Mehaničar motocikla, majstor	1						1				
Mehaničar opreme za grijanje	1								1		
Mehaničar opreme za kompresore	1				1						
Mehaničar pletačkih mašina	2							2			
Mehaničar poljoprivredne mehanizacije	1				1						
Mehaničar postrojenje za punjenje i pakov.	2			1			1				

NAZIV ZANIMANJA	UKUPNO	PPTZ*	Centar	Hadžići	Ilidža	Ilijaš	Novi Grad	Novo Sarajevo	Stari Grad	Trnovo	Vogošća
1	2	3	4	5	6	7	8	9	10	11	12
Mehaničar proizvodnog postrojenja	6	2					2				4
Mehaničar procesne opreme	2			2							
Mehaničar pružnih vozila unutraš.transpo.	9	8	1		1		4	2	1		
Mehaničar računarske elektronike	5	1	2				3				
Mehaničar rudarskih mašina	2	1	1								1
Mehaničar tekstilnih mašina	8		1				5	2			
Mehaničar telekomunikacijske opreme	3		1		1						1
Mehaničar telekomunikacijskih uređaja	75	16	7		7	1	43	6	7		4
Mehaničar uredskih mašina	5	2	1			1	1	1			1
Mehaničar uređaja za mjerenje i regulaciju	3	2			2						1
Mehaničar za baždarenje mje.instrumenata	1							1			
Mehaničar za elek.mjerenje i uprav.ured.s.	1	1			1						
Mehaničar za energetske elektr.ured.spec.	3	1				2			1		
Mehaničar za hidrauliku, specijalizirani	4	1			1		1	1	1		
Mehaničar za rashladne i klimat. uređaje	22	5	6		1	1	5	7	2		
Mesar	89	26	11	1	21	1	20	7	26		2
Mesar, majstor	3					1	1		1		
Metalobrusač	85	22	3	4	26	11	18	5	2		16
Metalobrusač, specijalizirani	5				2		2		1		
Metalogodač	130	15	3	22	24	6	36	12	2	5	20
Metalogodač, specijalizirani	10	1	1	1		1	3	2	1		1
Metalostrugar	494	81	31	51	115	57	124	31	31	2	52
Mlinar žita	1	1		1							
Mliječkar	12	4		4	4		2		1		1
Moler	53	19	9		16		15	2	9	1	1
Moler - farbar	67	34	3	10	10		23	12	6		3
Montažer slike i zvuka	1						1				
Montažer u štamparstvu	17	2	4	2	1	2	5	2	1		
Monter cjevovoda	1								1		
Monter električnih mreža	2				1		1				
Monter elektronske opreme	1						1				
Monter građevinskih elemenata	2	2			2						
Monter mašina	1			1							
Monter opreme za grijanje i hlađenje	67	13	11	3	25	2	15	3	6	1	1
Monter opreme za grijanje i hlađenje,spec.	1						1				
Monter telekomunikacijskih mreža	2		1				1				
Neposredni izvrš. društvene samozaštite	4						2	2			
Njegovatelj djece	1						1				
Njegovatelj starijih i nemoćnih lica	2	1			1		1				
Oblikovac metala	2	2						1			1
Obrađivač drveta, specijalizirani	4		1				1	1	1		
Obrađivač konstrukcijskog željeza	3	1					3				
Obrađivač kamenih blokova	2						2				
Obrađivač metala odvajanjem čestica	1				1						
Obrađivač metala toplinskim postupkom	2	1					1	1			
Obučar	88	28	8	3	13	15	21	9	11	1	7
Obučar, majstor	1						1				
Ofset mašinist	13		2				6	5			
Ofset štampar	3				2		1				
Operator računara za tekst	3	1	1				1	1			
Operator sistema na računa. sistemu	1						1				
Operator za pripremu obrade podataka	7		1		1		2		3		
Operator za unos podataka	18	12	2	1	6		2	5	1		1
Oplemenjivač tekstila	9	2	2		1		4	1	1		
Optičar	122	38	16	2	19	1	53	16	11	1	3



NAZIV ZANIMANJA	UKUPNO	PPTZ*	Centar	Hadžići	Ilidža	Ilijaš	Novi Grad	Novo Sarajevo	Stari Grad	Trnovo	Vogošća
1	2	3	4	5	6	7	8	9	10	11	12
Otpravnik u drumskom saobraćaju	2						2				
Oštrač alata	2						1	1			
Paritelj drveta	1				1						
Parketar	1						1				
Pekar	125	63	17	9	15	1	57	7	17		2
Peradar	1	1					1				
Piretehničar	5	1	1				1	2			1
Pivar	6		1			1	3	1			
Pletač	96	27	7	3	25	3	36	10	9	1	2
Pletač metalne užadi	8		2	1	3		2				
Plinoinstalater	23	9	2	2	7	6	2	1	1		2
Pogonski električar	14	4	1		4		2	6	1		
Polagač čeličnih užadi i žice	1							1			
Policajac	2		1								1
Pomoćni kuhar	8	6			2		2	2	2		
Pomoćni proizvođač celuloze	2	2			2						
Poslovni sekretar	5	3	1		1	1	1				1
Poslovoda građevinskozanatskih radova	2	1	1		1						
Poštanski službenik na šalteru	1				1						
Precizni mehaničar	144	28	21	5	22	3	45	17	28		3
Prerađivač mesa i mlijeka	100	28	17	5	20	2	28	18	5	1	4
Prerađivač mlijeka, specijalizirani	8	3	1			2	3	1		1	
Prerađivač voća i povrća	76	25	5	7	9	2	28	10	7	3	5
Prerađivač žita, brašna i šećera	136	29	18	6	31		33	26	9	1	12
Prešač metala	15	6	1		2	5	3				4
Pripremač duhana	1								1		
Pripremač tekstilnih vlakana	36	10	2		5	3	15	1	5		5
Prodavač	3483	840	338	361	564	306	939	326	329	101	309
Proizvođač alkoholnih pića	10	3					6		3		1
Proizvođač bezalkoholnih pića	9	2		2			4	1	2		
Proizvođač duhanskih proizvoda	9	5	2	1	2				4		
Proizvođač furnira i drvenih ploča	13	5	2		4	2	3	1			1
Proizvođač gume i plastike	5	1			1		1	2			1
Proizvođač industrijskog bilja	9	2	1	1	1		4		1		1
Proizvođač jestivih ulja	1	1		1							
Proizvođač šećera	2	1		1			1				
Proizvođač vatrostalnog materijala	2	1		1				1			
Radnik visokogradnje	1						1				
Računarski operator	1				1						
Radnik na kontinuiranom kuhalu drveta	2				2						
Rasadničar	38	34	2	3	9	1	15	6	1		1
Ratar	27	12		1	6	4	6	4	4		2
Reprofotograf	6		2				1	2			
Retušer	4	1			1		2	1			
Ručni slovoslagrač	3						1	2			
Rudar	5			1		1	1	1			1
Rudar podzemnog kopa	2				2						
Rukovalac alatnom mašinom	6	3	1		1		2		1		1
Rukovalac dizalicom	2			1			1				
Rukovalac građ. i pretovarnim mašinama	97	31	9	2	11		33	22	14	1	5
Rukovalac građevinskim mašinama	77	16	3	10	10	7	23	5	8	2	9
Rukovalac građevinskih strojeva visokogra.	1				1						
Rukovalac lakih građevinskih mašina	2				1			1			
Rukovalac mašinama i uređajima za proiz.k	2	1			1	1					
Rukovalac mašinama za bojenje tekstila	2		1		1						

NAZIV ZANIMANJA	UKUPNO	PPTZ*	Centar	Hadžići	Ilidža	Ilijaš	Novi Grad	Novo Sarajevo	Stari Grad	Trnovo	Vogošća
1	2	3	4	5	6	7	8	9	10	11	12
Rukovalac mašinama za pređenje	20	6				20					
Rukovalac mašinama za proizvodnju čokolade	5				5						
Rukovalac mašinama za proizvodnju keksa	1				1						
Rukovalac mašinom za farmaceutičke proizvode	2		1				1				
Rukovalac mašinom za oblikovanje keramike	1									1	
Rukovalac mašinom za proizvodnju papira	4	3	1				2		1		
Rukovalac maš. za topl. obradu tekstila	5	2				5					
Rukovalac mehanizacijom na površ. ekspl.	2				2						
Rukovalac mehanizacijom u šumarstvu	13	2		1	4		6	1	1		
Rukovalac pomoćnom mašinom u kartona.	1								1		
Rukovalac postrojenjem za preradu kafe	2	1			1						1
Rukovalac post. za opl. mineralnih sirovina	1					1					
Rukovalac rudarskim postrojenjem	7	2		1	2	1	3				
Rukovalac stabilnih građevinskih mašina	4	2	1	2	1						
Rukovalac uređajem za preradu plastike	8	2			1		6				1
Rukovalac višefaznim mašinama za drvo	1							1			
Rukovodilac gradnje	1				1						
Saobraćajni disponent	5	1			1		1	1			2
Sekretarica	58	15	6	3	8	1	18	13	6		3
Serviser električnih aparata i opreme	9	1			4			2	3		
Serviser plinskih uređaja	9	1					9				
Skladištar	8	2	1	1	3			1	2		
Skladišni dispač	1	1					1				
Skladišni radnik	1				1						
Slastičar	113	29	9	4	17		33	11	28		11
Slastičar, majstor	3						3				
Slovoslagatelj	5				2		1	2			
Sobarica	4	1			3		1				
Soboslikar i moler	5				1	1	1	1			1
Staklar	5	2	1		1		3				
Staklorezac	3		1		1		1				
Staklobrusač	3						1	1			1
Stenodaktilograf	4	1		1			1		2		
Stočar	9	4	1		1	1	5		1		
Stolar	295	86	22	54	63	21	62	25	17		31
Stolar, majstor	1										1
Stolar stilskog namještaja	4	2		3					1		
Stolar za šablone	62	17	3	5	15	2	16	15	4		2
Šivač	11	4	1		3	3	2	1	1		
Šivač tekstila	1	1							1		
Šivač kože	1			1							
Štampar	1								1		
Šumarski mjerac drveta	3	2		2		1					
Šumarski radnik	1				1						
Šumarski uzgajivač	1			1							
Šumski putar	1								1		
Tapetar	87	32	6	21	6	2	32	12	7		1
Tapetar dekorater	13	7	1		3	1	3	4			1
Tekstilni predradnik	1					1					
Tehnički crtač	5	1			1		3	1			
Telefonist	25	13		5	2	1	13	4			
Teracer	5	1		1			2		1		1
Tesar	70	7	6	8	11	7	24	4	2	2	6
Tesar - parketar	24	4		6	4		7	5	2		
Tipomašinstvo	4						4				

NAZIV ZANIMANJA	UKUPNO	PPTZ*	Centar	Hadžići	Ilidža	Ilijaš	Novi Grad	Novo Sarajevo	Stari Grad	Trnovo	Vogošća
1	2	3	4	5	6	7	8	9	10	11	12
Tipomašinst,specijalizirani	3				1				2		
Tjesteninar	25	11	2	1			9	1	12		
Tkač	65	21	6	3	19	4	17	3	10	1	2
Tkač, predioničar, pletač	6				1	5					
TV mehaničar	5	1		2	2		1				
Ugostiteljska domaćica-domaćin	1						1				
Umnoživač materijala	6	1	1		1		2	2			
Upravni službenik	15	1	1		1		13				
Urar za popravak i održavanje satova	3	1			1	1	1				
Vatrogasac	5	1		3	1						1
Vazduhoplovni otpravnik	1						1				
Veterinarski bolničar	24	8	8		1	1	6	2	5		1
Vinogradar	1	1					1				
Voćar	20	10	4		1	1	8	2	2		2
Voćar - vinogradar	60	31	7	3	5	3	21	11	8		2
Vodoinstalater	23	6	3	2	3	4	6	2	3		
Vodoninstalater i plinoinstalater	60	25	5	11	12	16	3	5	5	3	
Vozač autobusa	13			3			5	1	2	1	1
Vozač kamiona	95	11	5	22	3	9	19	5	15	2	15
Vozač kombibusa	1								1		
Vozač kamiona sa dizalicom	4			2		1		1			
Vozač lakih motornih vozila	66	14	6	9	10		22	10	6	1	2
Vozač lakog dostavnog vozila	3						1	2			
Vozač mašina za iskop	1								1		
Vozač motornih pružnih vozila	2					1	1				
Vozač motornih vozila	946	120	120	40	180	54	296	115	79	5	57
Vozač posebnih teretnih vozila	2	1					2				
Vozač putničkog automobila	4		2			1		1			
Vozač taksija	1								1		
Vozač teretnog vozila	4	1					1	2		1	
Vozač teretnog vozila sa prikolicom	1				1						
Vozač tranvaja	1			1							
Vrtlar	3	2			1		1	1			
Vulkanizer	7				1		2	2	2		
Zavarivač	127	26	5	4	22	24	33	11	9	1	18
Zavarivač, specijalizirani	4		1		1	1	1				
Zavarivač plinom	1				1						
Zidar	114	15	6	18	21	5	36	9	10	1	8
Zidar dimnjaka	1				1						
Zidar, majstor	2						1		1		
Zidar i tesar	3	1					2				1
Zidar, fasader, izolater	68	13	6	14	14	3	21	8	1		1
Zlatar	24	8	4		3		4	2	9		2
Zlatar - draguljar	33	11	4	1	4		15	3	6		
Zubozdravstveni asistent	2	1	1				1				
Željeznički transportni radnik	1							1			
Željeznički otpravnik	5	1					5				
Željezničko robno - putnički blagajnik	2	1		1							1
<b>ZANIMANJA PROFILA IV (SSS)</b>											
Administrativni službenik	358	68	57	16	57	3	117	51	38	4	15
Administrator obrade podataka	1	1					1				
Aranžer	145	46	33	8	20	4	35	14	19		12
Arhitekt tehničar	284	89	28	77	35	1	52	43	30	1	17
Arhivski službenik	5	3	1				2	1			1
Autoelektričar	2	1			1					1	

NAZIV ZANIMANJA	UKUPNO	PPTZ*	Centar	Hadžići	Iliđa	Ilijaš	Novi Grad	Novo Sarajevo	Stari Grad	Trnovo	Vogošća
1	2	3	4	5	6	7	8	9	10	11	12
Autolimar	1	1					1				
Automehaničar	3	3						1		2	
Aviomehaničar	13	1			3		8	1	1		
Babica	6	3				5	1				
Baletski plesač	1	1	1								
Baletski igrač-igračica	2	2	1				1				
Bankovni službenik	27	5	5		1		13	5	1		2
Bibliotekarski službenik	10	3	2		3		3		2		
Bravar	1				1						
Carinski službenik	4	2				1	3				
Cvječar	8	6					6		2		
Daktilograf - administrativni tehničar	4	2				1		2		1	
Dekorater	3	3					1		1		1
Dizajner tekstila i odjeće	8		1	1			2			1	3
Ekološki tehničar	69	36	7	8	13	3	16	13	3	1	5
Ekonomski službenik	5	1	1						4		
Ekonomski tehničar	2192	459	225	119	322	142	632	278	185	14	275
Elektroenergetski tehničar	457	141	43	21	87	44	144	67	21	3	27
Elektroinstalater	2						1		1		
Elektroničar za AOP	2		1					1			
Elektroničar za telekomunikacije	14	4	2				2	4	2	4	
Elektromašinski tehničar	1			1							
Elektrotehničar	525	221	36	41	99	32	173	62	65	7	10
Elektrotehničar proizvoda za domaćinstvo	2	1					1		1		
Elektrotehničar šinskih vozila i postrojenja	2		1				1				
Elektrotehničar za elektromontere	4	2			1		3				
Elektrotehničar za distribuciju elek.energ.	1	1			1						
Elektrotehničar za ele.mašine,apar.i uređ.	5	1	1	1			1	1	1		
Elektrotehničar za instalacije i opremu	8	2	4				3	1			
Elektrotehničar za mjerne instr.i sklopove	5	2	1				2	1			1
Elektrotehničar za opremu proizvodnih ma.	1	1					1				
Elektrotehničar za prijenos el. energije	2							1	1		
Elektrotehničar za procesnu tehniku	1	1						1			
Elektrotehničar za slabu i jaku struju	51	5	6		2	1	20	11	3		8
Elektrotehničar za željeznicu	1	1	1								
Farmaceutski laborant	1			1							
Farmaceutski tehničar	261	104	34	16	35	13	61	36	45	1	20
Finansijski administrator	2							1			1
Finansijski knjigovođa	42	13	3	1	12		4	9	9		4
Fizičar istraživač	1				1						
Fizioterapeut	526	232	84	20	52	18	153	81	53	1	64
Fotografski tehničar	12	8	1	2	7		1				1
Frizer za muškarce	1	1							1		
Frizer za muškarce i žene	63	19	5		9	2		10	6		3
Frizer-vlasuljar	9	3					5	2	2		
Frizer za žene	3		1					1	1		
Geodeta	7	1		1	1		1	3		1	
Geodetski tehničar	93	37	5	4	17	4	28	15	17	1	2
Geodetski tehničar, geometar	85	23	18	1	9	2	32	10	4		9
Geodetski tehničar za elaborate	4	1			3		1				
Geološki tehničar	14	1		2	3	2	2	2	1		2
Gradevinski tehničar	345	93	30	100	52	11	71	42	24		15
Gradevinski tehničar niskogradnje	57	12	10	1	1	4	18	12	6	2	3
Gradevinski tehničar saobraćajni	2					2					

NAZIV ZANIMANJA	UKUPNO	PPTZ*	Centar	Hadžići	Iliđža	Ilijaš	Novi Grad	Novo Sarajevo	Stari Grad	Trnovo	Vogošća
1	2	3	4	5	6	7	8	9	10	11	12
Građevinski tehničar visokogradnje	100	29	11	19	12	2	27	13	11	1	4
Građevinski tehničar za hidrogradnju	19	5	5		3		8	2			1
Grafičar slagrač - monter	5		1		1		1				2
Grafičar pripre. proizvodnje, specijalizirani	6	1			4		2				
Grafičar za doradu	9	6			7		1		1		
Grafičar za fotoslog i rač.slog,specijalizirani	2						2				
Grafički dizajner	8	2		4	1				1	2	
Grafički tehničar	627	236	35	42	274	6	161	40	52	3	14
Grafički tehničar izrade štamparskih forma.	36	8	7	6	14		4	2	2		1
Grafički urednik	3	1			2		1				
Hemijski laborant	9	2	1	3		2		1	1		1
Hemijski tehničar	146	33	9	10	39	4	47	19	9		9
Hemijski tehničar analitičkih sistema	31	12	5			3	11	8	2		2
Hemijski tehničar elektrotehničkih materi.	1	1	1								
Hemiskotehnološki tehničar	23	4	8		2	1	5	6	1		
Hidrološki tehničar	5	2						1			4
Hortikulturni tehničar	103	46	8	4	24	1	33	21	4	1	6
Hotelska domaćica - domaćin	1				1						
informatičar	3	1	1						1		1
Keramičar	1										1
Knjigovezac	4				2		1		1		
Knjigovodstveni operator na računaru	1		1								
Komercijalni službenik	170	58	20	5	45	4	48	33	11		4
Konfektionar tekstila-krojač	8	4				3	2	1			2
Konstruktor odjeće	2	1					2				
konobar	10	5			3		4	3			
Koordinator računarne mreže	1						1				
Kozmetičar	73	30	1	1	13	1	30	11	13	1	2
Kuhar	8	4		1	2			3	1		1
Kuharski tehnolog	121	37	17	4	15	1	42	22	15		5
Likovni tehničar	66	20	7	3	9	2	11	12	20		2
Likovni tehničar primjenjenog slikarstva	24	10	9		3		8	1	1		2
Likovni tehničar primjenjenog vajarstva	18	6	9				5	2	1		1
Likovni tehničar tekstilnog dizajna	24	2	10		1		9	1	1		2
Likovni tehničar za oblikovanje u metalu	18	5	6				3	4	4		1
Likovni tehničar za opremu knjige	21	8	6	1	1		8	3	1		1
Likovni tehničar za reklamnu grafiku	34	12	10		2		13	8			1
Mašinovođa	10	3		9				1			
Mašinovođa dizelvučnog vozila	1	1					1				
Mašinski slovoslagrač	5	3	1		1		2		1		
Mašinski tehničar	1707	498	133	211	281	159	422	193	144	10	154
Mašinski tehničar - energetičar	9	2	2				3	3	1		
Mašinski tehničar održavanja vazduhoplo.	12	8	4		2		3	2	1		
Mašinski tehničar održavanja cjevov.mreže	1			1							
Mašinski teh.vazduhoplovnog smjera	42	4	11	2	5	1	7	8	4		4
Mašinski tehničar za održavanje energ.pos.	1										1
Mašinski tehničar za održavanje dru.vozila	1	1			1						
Mašinski tehničar za održavanje proc.opre.	3	2			2		1				
Mašinski teh. za prec. mehaniku i optiku	74	19	14		17		24	10	7		2
Matematičar - informatičar	4		1			1		2			
Maturant gimnazije	3404	1115	492	202	512	252	900	524	356	12	154
Medicinska sestra	741	301	82	48	139	45	184	109	78	3	53
Medicinska sestra, babica	9	4			4	3		2			
Medicinska sestra za patronaž. zdr.njegu	4	1	1				1		2		
Med.sestra za porod.- ginek.zdrav.njegu	212	85	29	10	22	4	72	26	31		18

NAZIV ZANIMANJA	UKUPNO	PPTZ*	Centar	Hadžići	Ilidža	Ilijaš	Novi Grad	Novo Sarajevo	Stari Grad	Trnovo	Vogošća
1	2	3	4	5	6	7	8	9	10	11	12
Med.sestra za psihijatrijsku.zdrav.njegu	8	7		1	4		3				
Medicinski laboratorijski tehničar	150	59	19	9	22	4	42	23	9		22
Medicinski tarapeut	1	1							1		
Mesar, majstor	1				1						
Metalostrugar	7	2		2	2	1		1	1		
Metalurški teh.za preradu i topl.obradu	4					1	1			2	
Mikrobiološki tehničar- kontrolor namirnica	25	8	4	3	5		3	5			5
Mikser slike	2	1						1	1		
Mikser zvuka	1							1			
Mlijekarski tehničar	1							1			
Modelar odjeće	5		1				2				2
Montažer slike i zvuka	1				1						
Montažer u štamparstvu	4	1			1			1			2
Mualim	211	121	17	12	43	20	56	11	28		24
Muzičar klavirist	1	1	1								
Muzičar općeg smjera	50	18	5	4	12	1	13	6	5		4
Muzičar solista	17	1	6		4		2	2	3		
Neposredni izvršilac društvene samozaštite	13	4			2		7	2		1	1
Njegovatelj bolesnika u kući	2	1			1		1				
Odgajatelj	25	3			4		10	5	3		3
Ofset mašinist	11	1	4				4	1	2		
Ofset štampar	20	7	2		7		5	3	2		1
Operator za unos podataka	28	25	7		2	1	8	6	1		3
Organizator kulturno - zabavne djelatnosti	21	3	3		2		5	10	1		
Otpravnik drumskog saobraćaja	2	1		2							
Pedijatrijska sestra - tehničar	275	136	38	12	36	23	89	39	17	1	20
Pirotehničar	8	1			3	2	2				1
Podoficir	3				1		2				
Policijac	29	1	3	1	4	6	8	4	2		1
Poljoprivredni tehničar	426	144	39	31	76	12	127	60	41	1	39
Pomoćni analitičar u stručnim obraz.škola.	2	1						1			1
Pomoćni istraživač u biologiji	3	2					1	1	1		
Pomoćni istraživač u hemiji	1				1						
Poslovni sekretar	18	10	9			1	3	2	3		
Poštanski službenik na šalteru	1		1								
Pregledač vagona	1				1						
Prehrambeni tehničar	310	104	33	15	35	4	137	34	35	5	12
Prodajni referent	10	6	1		3		2	2	2		
Prodavač	38	10		8	2	2	7	5	2	2	10
Programer	4	1	1				1	1	1		
Psihogerijatrijska sestra - tehničar	100	56	15		12	7	29	13	11		13
PTT tehničar poštanskog saobraćaja	184	64	24		21	18	57	29	19	4	12
Računarski tehničar	25	4	4				6	9	3		3
Ratarski tehničar	7		1	2	1		1	1	1		
Razredni učitelj	104	26	18	1	20	6	30	16	6		7
Recepcioner	12	4	1	3	1		5	1			1
Reprofotograf	17	3	2		4		7	2	1		1
Retušer	5							4			1
Rudarski tehničar	109	46	3	2	11	61	11	5	5		11
Sanitarni tehničar	163	70	44	3	17	5	41	19	18		16
Saobraćajni tehničar	181	39	17	21	27	11	51	22	20	5	7
Saradnik (pomoćnik) u nastavi u osn. školi	23	2	8		4		6	2	1		2
Saradnik prevodioca za engleski jezik	25	4	5		5		7	6	2		
Saradnik prevodioca za francuski jezik	5	3			2		1	1	1		
Saradnik prevodioca za njemački jezik	6				2	1	1	1	1		

NAZIV ZANIMANJA	UKUPNO	PPTZ*	Centar	Hadžići	Iliđža	Ilijaš	Novi Grad	Novo Sarajevo	Stari Grad	Trnovo	Vogošća
1	2	3	4	5	6	7	8	9	10	11	12
Saradnik prevodioca za ruski jezik	9	1			2		4	2	1		
Saradnik za organizaciju posla	2					1	1				
Skладиšni dispečer	11	1	2	1		1	3	2	1		1
Slastičar, majstor	20	14	5		4	1	2	4	2		2
Skладиšni službenik	4	2			1		1		2		
Slagač na računskom terminalu	1	1							1		
Slovoslagač	15	2	3		8		2	1			1
Službenik prodaje	1	1								1	
Službenik za informacije	1							1			
Snimatelj zvuka	5						1	1	3		
Statistički službenik	3						1	1	1		
Stenodaktilograf	17	1	4	1	5		4	1	2		
Stočarski tehničar	5	1			1		3	1			
Stolar	2	1					2				
Stomatološka sestra	164	52	31	6	21	3	32	29	33		9
Šumarski tehničar	185	64	5	28	42	19	43	14	10	6	18
Tapetarski tehničar	3	3					2	1			
Tehničar agrohemikalije	1	1						1			
Tehničar djeteske proizvodnje	1								1		
Tehničar drumskog saobraćaja	258	76	28	10	34	12	82	34	23		35
Tehničar elektroničar za računare	33	6	5		4		8	9	4		3
Tehničar elektronike	155	32	17		29		61	32	12		4
Tehničar elektronike za sig.zašt. uređaje	3	1			2		1				
Tehničar finalne prerade drveta	206	51	22	1	26	13	60	40	15		29
Tehničar fizikalni	7	1	1	1	1		1	3			
Tehničar grafičke dorade	32	10	2		21		5	1	2	1	
Tehničar grafički urednik	26	3	1	2	13		8	2			
Tehničar hemigrafije i reprografije	11	5	6		2			3			
Tehničar hidraulike i pneumatike	11	7	1	1			7		2		
Tehničar konstruktor alatnih mašina	1				1						
Tehničar konstruktor djl.metal.konstrukcija	2	2			1						1
Tehničar konstruktor djlova pružnih vozila	1	1					1				
Tehničar konstruktor mašina za građevina.	1	1									1
Tehničar konstruktor šinskih vozila	2				1				1		
Tehničar kozmetičkih proizvoda	21	8	10	1		2	1	1	6		
Tehničar laboratorijske kontrole	24	12	1		1		2	5	14		1
Tehničar mašinski konstruktor	112	49	10	14	10		24	17	2		35
Tehničar matematički	20	4	3		9		5	1	1		1
Tehničar metalurgije	33	14	4		3	15	4	1	2		4
Tehničar papirske tehnologije	1	1									1
Tehničar pletenja	5				1		1	3			
Tehničar pređenja	2						2				
Tehničar prerade duhana	6	2		2			2	2			
Tehničar prerade mesa i ribe	4			1				1	2		
Tehničar prostomog planiranja	1						1				
Tehničar poštanskog saobraćaja	10	5				1	5	1	3		
Tehničar robota	1	1			1						
Tehničar tkanja	10	3					6	3			1
Tehničar unutrašnjeg transporta	35	8	3	1	7	1	9	9	3		2
Tehničar vuče	18	10	2	2	3		7	1	2		1
Tehničar za drvo	146	35	11	23	20	8	46	9	15	1	13
Tehničar za kožarstvo	8	2			1	2	4				1
Tehničar za medicinske elektro.uređaje	1				1						
Tehničar za obuču	4				2			1	1		
Tehničar za odjeću	1						1				

NAZIV ZANIMANJA	UKUPNO	PPTZ*	Centar	Hadžići	Iliđa	Ilijaš	Novi Grad	Novo Sarajevo	Stari Grad	Trnovo	Vogošća
1	2	3	4	5	6	7	8	9	10	11	12
Tehničar za održavanje električnih proizvo.	1						1				
Tehničar za procesnu automatiku	3						2		1		
Tehničar za programiranje	21	1	8		1		2	7	1		2
Tehničar za radio i TV uređaje	45	16	4		10		21	1	3	1	5
Tehničar za računarsku tehniku i autom.	57	13	6	1	13		24	8	2		3
Tehničar za sigurnost na radu	3	1						2			1
Tehničar za sigurnost saobraćaja	1							1			
Tehničar za telekomunikacije	58	29	8		16		26	6			2
Tehničar za telekomunika.uređaje i mreže	16	4	2		2		3	3	6		
Tehničar zastupnik prodaje	1	1							1		
Tehničar za uređaje vazduhoplovne elekt.	8	1	1				6	1			
Tehničar za željezničke telekomunikacije	4	3					2	1			1
Tekstilni tehničar	546	155	44	58	77	22	168	45	100	5	27
Tekstilni tehničar hem.- oplemenj.smjera	37	13	7		10		12	4	1		3
Tekstilni tehničar - konfeksionar	304	88	42	2	76	4	82	44	28		26
Tekstilni tehničar mašinskog smjera,tkač..	28	10	5		5		11	4	2	1	
Tekstilni tehničar modelar - konstruktor	93	27	19	3	10	3	25	18	8		7
Tekstilnohemijski tehničar	5	1					3	1			1
Telefonist	2	1		1	1						
Termotehničar	1				1						
Tjesteninar	3	2	1					1	1		
Trgovački poslovoda	11	4	1		2		6		1	1	
Turistički animator	1				1						
Turistički vodič	4	3				2	1			1	
Turističko hotelijerski tehničar	377	88	56	13	53	7	117	65	42	2	22
Učitelj predškolske djece	18	4		2	4	1	2	3	6		
Učitelj muzike	5				2		1		1		1
Ugostiteljski poslastičar	17	4	2		1		6	3	1	1	3
Ugostiteljski poslovoda	1	1					1				
Ugostiteljski tehničar (hotelijerski)	126	49	17	5	11	4	27	9	40	1	12
Upravni službenik	115	26	14	3	31	4	25	25	3		10
Vaspitač	3	1									3
Vatrogasni tehničar	8		3			2					3
Veterinarski laboratorijski tehničar	10	4	2	2	1		3	1			1
Veterinarski tehničar	232	100	36	9	27	8	57	43	28	1	23
Voćarski tehničar	1	1						1			
Voćar -vinogradar	2	2				1		1			
Vozač motornih vozila	14	7	6			1		3	3	1	
Vozač motornih pružnih vozila	1	1	1								
Vozač lakog dostavnog vozila	2	1					1		1		
Vozač lakih motornih vozila	7		1				6				
Vozač teretnog vozila	2						1			1	
Zubotehničar	398	168	75	14	59	12	103	53	36	1	45
Željeznički otpravnik	2			1						1	
Željezničko - saobraćajni tehničar	127	30	16	9	19	2	55	16	4	1	5
<b>ZANIMANJA PROFILA VI (VŠS)</b>											
Defektolog	1	1			1						
Ekonomista	220	29	47	1	29	3	64	45	19		12
Gradevinski inženjer	32	3	10		4		6	5	5		2
Informatičar	1	1			1						
Inženjer aeronautike	1						1				
Inženjer elektrotehnike	2						2				
Inženjer geodezije	1		1								
Inženjer medecinsko-labarat. dijagnostike	2	1					1		1		
Inženjer metalurgije	3	2	1		1			1			



NAZIV ZANIMANJA	UKUPNO	PPTZ*	Centar	Hadžići	Iliđa	Ilijaš	Novi Grad	Novo Sarajevo	Stari Grad	Trnovo	Vogošća
1	2	3	4	5	6	7	8	9	10	11	12
Inženjer poštanskog saobraćaja	2		1						1		
Inženjer telekomunikacija	11	1	2				4	5			
Inženjer tekstilne tehnologije	4		1				1		1	1	
Inženjer za organizaciju rada	5				2		2				1
Inženjer za sigurnost na rada	1							1			
Komercijalist	3	1	1		1	1					
Kriminalist	17	6	3	3	4		4	1	1		1
Mašinski inženjer	15		1	1	3		5	5			
Menadžer sportista	2						2				
Nastavnik biologije	2						1	1			
Nastavnik biologije i hemije	4		1		1		2				
Nastavnik domaćinstva	1				1						
Nastavnik ekonomike domaćinstva i hemije	16	5	2	2			6	4	1		1
Nastavnik fizičke i zdravstvene kulture	1				1						
Nastavnik fizike	4	1			2	1			1		
Nastavnik geografije	9	1	1	1	3		1			1	2
Nastavnik hemije	15	1		3	2		3	1	4		2
Nastavnik historije	3				1	1		1			
Nastavnik islamske vjeronauke	2				1						1
Nastavnik likovne kulture	2		1						1		
Nastavnik matematike	7	2			1		4	2			
Nastavnik maternjeg jezika	10				2		2	2	1		3
Nastavnik muzičke kulture	1			1							
Nastavnik predškolskog vaspitanja	36	4	8		6		7	11	2		2
Nastavnik razredne nastave	30	2	3	1	3	1	10	8	3		1
Nastavnik ruskog jezika	2						1				1
Nastavnik stranog jezika	1	1							1		
Nastavnik vjeronauke	4	1			1		2	1			
Oficir	7				1		2	2	1		1
Organizator prodaje	1								1		
Organizator rada	1								1		
Pravnik	108	11	24	1	15	3	27	20	13		5
Programer	1		1								
Radni terapeut	1		1								
Socijalni radnik	22	1	5		4		5	7			1
Sportski trener	13	4	3		2		1	6			1
Tehnolog gumarstva	1						1				
Tehnolog prerade mesa i ribe	1								1		
Upravni pravnik	15	2	7				6	2			
Viša medicinska sestra i zdrav. tehničar	5	2					2	2			1
Viši fizioterapeut	16	5	2				7	5	1		1
Viši sanitarni tehničar	2							1	1		
<b>ZANIMANJA PROFILA VII (VSS)</b>											
Akademski grafički dizajner	39	14	11	1	3		13	6	5		
Dipl agronom stočarstava	1							1			
Dipl arheolog	3	1				1	1				1
Dipl bibliotekar	41	13	2		6	2	12	14	3		2
Dip biohemičar	1	1					1				
Dipl biolog	102	59	16		19	4	32	21	4	1	5
Dipl defektolog logoped	4			1	2			1			
Dipl defektolog somatoped	1				1						
Dipl defektolog surdoaudiolog	2		1					1			
Dipl dirigent hora	1				1						
Dipl dizajner	26	8	7		2		5	3	8		1
Dipl dizajner tekstila i odjeće, inženjer	1	1			1						

NAZIV ZANIMANJA	UKUPNO	PPTZ*	Centar	Hadžići	Ilidža	Ilijaš	Novi Grad	Novo Sarajevo	Stari Grad	Trnovo	Vogošća
1	2	3	4	5	6	7	8	9	10	11	12
Dipl dramaturg	3	2					1	1			1
Dipl edukator-rehabilitolog	1		1								
Dipl ekolog	29	21	6		6		10	5	2		
Dipl ekološko-sanitarni inženjer	4	1			2		1	1			
Dipl ekonomista	1220	326	256	36	158	25	282	263	132	4	64
Dipl ekonomista kontrolor poslovanja	1									1	
Dipl ekonomista menadžmenta	19	3			3	4		7	4	1	
Dipl ekonomista za ugostite. i marketing	2	1					2				
Dipl elektroinženjer za automatiku	1	1								1	
Dipl filolog	2							2			
Dipl filozof	2	1	1		1						
Dipl fizioterapeut	62	38	13	2	7	4	16	10	4		6
Dipl fizičar	2	2				1		1			
Dipl geograf	26	14	3		4		7	8			4
Dipl geolog istraživač	1										1
Dipl geolog za hidrogradnju	1										1
Dipl glumac	28	11	11		1		4	5	7		
Dipl genetičar	22	17	4	1	7		5	2	1		2
Dipl historičar	8	4	2	1	2		1	1			1
Dipl historičar umjetnosti	12	2	2				2	4	2		2
Dipl informatičar	4	1	1				1	2			
Dipl imam	2	1	1						1		
Dipl inženjer agronom	3					1		2			
Dipl inženjer arhitekture	152	33	60	5	7	2	30	31	13		4
Dipl inženjer biotehnologije	5	4		1		3	1				
Dipl inženjer informacijskih tehnologija	27	10	10		2		6	7	1		1
Dipl inženjer drumskog saobraćaja	9	5	1		1	1	3	2			1
Dipl inženjer elektronike	5	4			1		2	2			
Dipl inženjer elektroenergetike	9	7	1		2		4	1	1		
Dipl inženjer elektrotehnike	113	50	25	1	16	4	28	27	8		4
Dipl inženjer građevine	69	21	9	3	12	2	16	14	9		4
Dipl inženjer grafičke tehnologije	11		1	1	2		4	3			
Dipl inženjer geodezije	9	6	2		4		1	1	1		
Dipl inženjer geologije	3	2			1	1			1		
Dipl inženjer hemije	71	27	10	4	10	3	13	18	6		7
Dipl inženjer hemijske tehnologije	11	6		1			6	2			2
Dipl inženjer hortikulture	27	12	3	1	4		10	7	2		
Dipl inženjer medicinske radiologije	91	53	21	3	7	7	26	9	9		9
Dipl inženjer medicinsko-laboratorijske dijag	64	41	12	2	8	3	18	9	6		6
Dipl inženjer metalurgije	2		1					1			
Dipl inženjer poljoprivrede	209	63	33	9	34	9	59	37	14		14
Dipl inženjer prehrambene tehnologije	30	22	4	1	5	1	11	4	3		1
Dipl inženjer poštanskog saobraćaja	5	1			1						4
Dipl inženjer računarstva	19	11	9		1		3	3	2		1
Dipl inženjer rudarstva	4	1	1		1		1				1
Dipl inženjer saobraćaja i komunikacija	119	68	15	9	28	5	31	18	13		
Dipl inženjer šumarstva	28	14	3	3	2	2	10	7			1
Dipl inženjer tekstilne tehnologije	2	1			1			1			
Dipl inženjer tekstilne tehnologije-konfeksio.	1						1				
Dipl inženjer tehnologije	15	10	5		2	1	2	2	2		1
Dipl inženjer telekomunikacija	10	8		1	2		1	2	1		3
Dipl inženjer za logistiku	2						1	1			
Dipl inženjer za obradu tona i slike	1							1			
Dipl inženjer za prer.i kontro.polj.proizvoda	18	2	2		9		2	5			
Dipl inženjer za telekomunikacije uređ.i mre	2	2						1	1		

NAZIV ZANIMANJA	UKUPNO	PPTZ*	Centar	Hadžići	Ilidža	Ilijaš	Novi Grad	Novo Sarajevo	Stari Grad	Trnovo	Vogošća
1	2	3	4	5	6	7	8	9	10	11	12
Dipl inženjer za sigurnost na radu	5	3	2				2		1		
Dipl inženjer za zaštitu okoline	3	1	1			2					
Dipl inženjer zračnog saobraćaja	1	1							1		
Dipl inženjer željezničkog saobraćaja	1	1					1				
Dipl kipar	16	5	8				4	2	1		1
Dip kinesiolog	3	1			1						2
Dipl književni komparatist	35	11	16	1	1	2	5	6	4		
Dipl kompozitor	1	1					1				
Dipl komunikolog	120	49	23	6	16	4	27	24	10		10
Dipl kriminalist	235	93	33	9	37	8	79	36	19	1	13
Dipl kriminolog	24	15	3	1	4	2	5	4	1		4
Dipl lektor	8	3			2		2	3			1
Dipl logoped surdoaudiolog	7	2	1				3	3			
Dipl mašinski inženjer	177	62	19	12	16	7	60	34	12	1	16
Dipl matematičar	6	2	3					2	1		
Dipl matematičar - informatičar	1						1				
Dipl medicinska sestra-tehničar	73	46	11	3	8	6	20	10	3	1	11
Dipl menadžer sportista	45	15	14		6		8	7	3		7
Dipl menadžer kvaliteta	1		1								
Dipl mikrobiolog	12	8	2	1		1	3	1	2		2
Dipl muzičar	5	2	3		2						
Dipl muzičar solista	2	2						2			
Dipl muzikolog	4						1	1	2		
Dipl novinar	348	108	43	9	43	8	122	74	34	1	14
Dipl pedagog	85	31	6	1	17	4	33	13	6		5
Dipl pedagog-psiholog	14	5	1			1	8	4			
Dipl pilot aviona	1								1		
Dipl pilot helikoptera	1				1						
Dipl politolog	355	142	61	16	42	14	105	61	35	3	18
Dipl poljoprivredni inspektor	1	1								1	
Dipl pravnik	1020	371	204	27	132	23	251	234	102	3	44
Dipl producent	5	3	2					3			
Dipl programer	1	1					1				
Dipl programer za računarske mreže	1	1									1
Dipl prostorni planer	14	7	2	1	4		2	5			
Dipl psiholog	144	46	23	5	18		41	46	8		3
Dipl psiholog rada	2	1	1					1			
Dipl režiser	9	7	5		1		2	1			
Dipl sanitarni inženjer	45	21	3	4	5	1	13	9	7		3
Dipl samostalni istraživač u poljoprivredi	1							1			
Dipl saobraćajni inženjer za drumski saobra.	7	2			3	1	2		1		
Dipl socijalni pedagog	10	4		1	2		4	1	2		
Dipl socijalni radnik	463	143	68	32	68	25	148	51	31	2	38
Dipl socijalni stručnjak	2	2				2					
Dipl sociolog	123	57	20	8	16	6	39	25	8		1
Dipl solo pjevač	3	1					3				
Dipl slikar	22	10	4		2		9	2	4		1
Dipl slikar grafičar	1	1									1
Dipl sportista	1		1								
Dipl sportski trener	13	1	3		2		2	5	1		
Dipl teolog	18	8	1	2	2	2	7	1	3		
Dipl turistički animator	1						1				
Dipl umjetnički stvaralac	3						2	1			
Dipl upravni organizator	90	43	15		15	5	25	22	5		3
Dipl upravni pravnik	5	3		1	4						

NAZIV ZANIMANJA	UKUPNO	PPTZ*	Centar	Hadžići	Ilidža	Ilijaš	Novi Grad	Novo Sarajevo	Stari Grad	Trnovo	Vogošća
1	2	3	4	5	6	7	8	9	10	11	12
Dipl. veterinar	98	40	10	3	17	1	28	27	6	1	5
Doktor medicine	105	59	28	2	11	2	21	22	16	1	2
Doktor fizikalne medicine i rehabilitacije	1	1			1						
Doktor medicine rada	1							1			
Doktor medicine oftalmolog	1	1					1				
Doktor stomatologije	135	51	41	2	13	2	29	29	16		3
Doktor stomatologije dentalni i oralni patol.	1	1						1			
Doktor stomatologije oralni hirurg	1							1			
Doktor porodične stomatologije	1								1		
Doktor stomatologije protetičar	1			1							
Magistar farmacije	118	67	39	2	17	1	24	21	7		7
Odgajatelj	1	1				1					
Oficir	5	1					2	2	1		
Profesor albanskog jezika	1	1							1		
Profesor arapskog jezika	40	14	5	2	8	2	6	8	6		3
Profesor biologije	50	20	2	3	13	6	15	4	5		2
Profesor biologije i hemije	1						1				
Profesor bosanskog jezika	150	54	17	7	25	12	38	18	17	1	15
Profesor ekonomike domaćinstva i hemije	1						1				
Profesor engleskog jezika	174	56	35	7	16	1	39	54	13		9
Profesor filozofije	75	28	16		11		26	16	4		2
Profesor fizičke i zdravstvene kulture	257	79	56	14	31	8	63	38	30	2	15
Profesor fizike	15	1	3	1	1		5	3	1		1
Profesor flaute	1						1				
Profesor francuskog jezika	36	8	6	1	2	1	15	5	5		1
Profesor geografije	80	22	6	4	14	8	16	16	11		5
Profesor informatike	4	1					3		1		
Profesor islamske vjeronauke	1										1
Profesor hemije	22	7	4	1	7		6	4			
Profesor historije	91	27	10	4	13	2	27	14	9		12
Profesor hrvatskog jezika	2		1				1				
Profesor kulturoloških predmeta	1					1					
Profesor likovnih predmeta	70	25	19		9		12	16	12		2
Profesor mašinstva	1						1				
Profesor matematike	14	2	2		2	1	4	2	1		2
Profesor maternjeg jezika	5	2			4			1			
Profesor muzičkih predmeta	24	6	6		7	1	3	6	1		
Profesor njemačkog jezika	35	5	10		3		6	8	2		6
Profesor ONO I DSZ	136	52	9	7	22	18	33	25	14	1	7
Profesor orijentalistike	7	1	2				1	1	2		1
Profesor pedagogije	132	20	22	8	19	6	35	19	12		11
Profesor predškolskog vaspitanja	39	8	3	2	4		8	9	7		6
Profesor praktične nastave	1	1				1					
Profesor psihologije	4	3		1				1	2		
Profesor razredne nastave	125	17	14	5	30	14	36	11	3	2	10
Profesor religijske kulture	17	10			1	1	3		10		2
Profesor ruskog jezika	20	6	3	1	2		4	7	3		
Profesor srpskog jezika	1										1
Profesor SH jezika i jugoslovske književ.	9	2	2				4	3			
Profesor stranog jezika	4	3	1			1	2				
Profesor sociologije	148	39	17	9	21	5	46	22	13		15
Profesor tehničke kulture	3				1		2				
Profesor tehničkog obrazovanja i informati.	2					1	1				
Profesor turskog jezika	30	16	2		8	1	6	9	4		
Profesor visoke škole u teologiji	1				1						

NAZIV ZANIMANJA	UKUPNO	PPTZ*	Centar	Hadžići	Iliđža	Ilijaš	Novi Grad	Novo Sarajevo	Stari Grad	Trnovo	Vogošća
1	2	3	4	5	6	7	8	9	10	11	12
Profesor vjeronauke	53	16	6	1	9	6	11	6	3		11

\* PPTZ\* - Prvi put traže zaposlenje (od kolone UKUPNO prvi put traže zaposlenje)

**Napomena:**

Standardna klasifikacija zanimanja izrađena je prema načelima i sistemu Međunarodne standardne klasifikacije zanimanja (ISCO – 88) odnosno njene evropske verzije (ISCO – 88COM), i na taj način je osigurana međunarodna uporedivost podataka.

Zanimanja registrovanih nezaposlenih lica određuju se prema poslovima koje su obavljali prije nastanka nezaposlenosti, odnosno prema osposobljenosti za rad. Zanimanje registrovanih nezaposlenih lica bez radnog iskustva (lica koja nisu bila u radnom odnosu i prvi put traže zaposlenje) iskazuju se kao osposobljeni za rad kao zvanje.

Standardna klasifikacija zanimanja (u daljem tekstu: SKZ) je obavezan standard, koji se upotrebljava pri evidentiranju, zbrajanju, objavljivanju, analiziranju i publikovanju podataka, značajnih za praćenje stanja i kretanja na tržištu rada u Federaciji Bosne i Hercegovine. Klasifikacija zanimanja ima značajne elemente u rodovima, vrstama, podvrstama i skupovima i pojedinačnim zanimanjima.

**Napomena:** U Tabeli 1. nisu iskazani podaci za NKV radnike

**Tabela 2**  
**PREGLED BROJA REGISTROVANIH NEZAPOSLENIH LICA PO GODINAMA STAROSTI, POLU I BIROIMA**  
**- stanje na dan 31.12. 2017.godine**

Godine starosti	UKUPNO		P o b i r o i m a								
			Centar	Hadžići	Ilidža	Ilijaš	N.Grad	N.Saraj	S.Grad	Vogošća	Trnovo
od 15 do 19	<b>Svega</b>	<b>1528</b>	<b>146</b>	<b>169</b>	<b>276</b>	<b>134</b>	<b>418</b>	<b>150</b>	<b>118</b>	<b>109</b>	<b>8</b>
	žena	619	59	75	120	65	150	54	52	43	1
od 20 do 24	<b>Svega</b>	<b>6826</b>	<b>707</b>	<b>698</b>	<b>1168</b>	<b>539</b>	<b>1794</b>	<b>736</b>	<b>602</b>	<b>533</b>	<b>49</b>
	žena	3345	339	327	565	328	889	327	264	286	20
od 25 do 29	<b>Svega</b>	<b>8307</b>	<b>1016</b>	<b>666</b>	<b>1277</b>	<b>674</b>	<b>2153</b>	<b>1124</b>	<b>751</b>	<b>599</b>	<b>47</b>
	žena	5029	603	439	775	459	1268	667	434	359	25
od 30 do 34	<b>Svega</b>	<b>8692</b>	<b>1098</b>	<b>592</b>	<b>1322</b>	<b>582</b>	<b>2478</b>	<b>1127</b>	<b>794</b>	<b>660</b>	<b>39</b>
	žena	5623	643	405	885	424	1604	705	473	468	16
od 35 do 39	<b>Svega</b>	<b>8054</b>	<b>915</b>	<b>677</b>	<b>1219</b>	<b>582</b>	<b>2373</b>	<b>898</b>	<b>688</b>	<b>654</b>	<b>48</b>
	žena	5170	530	483	797	403	1507	573	404	446	27
od 40 do 44	<b>Svega</b>	<b>6895</b>	<b>704</b>	<b>605</b>	<b>1098</b>	<b>521</b>	<b>1915</b>	<b>829</b>	<b>602</b>	<b>570</b>	<b>51</b>
	žena	4571	424	423	754	377	1235	550	386	393	29
od 45 do 49	<b>Svega</b>	<b>6694</b>	<b>705</b>	<b>568</b>	<b>1157</b>	<b>570</b>	<b>1781</b>	<b>790</b>	<b>542</b>	<b>519</b>	<b>62</b>
	žena	4388	446	396	756	371	1179	504	323	368	45
od 50 do 54	<b>Svega</b>	<b>7524</b>	<b>773</b>	<b>609</b>	<b>1316</b>	<b>515</b>	<b>2080</b>	<b>946</b>	<b>641</b>	<b>577</b>	<b>67</b>
	žena	4721	475	391	811	337	1298	587	382	395	45
od 55 do 59	<b>Svega</b>	<b>7242</b>	<b>797</b>	<b>534</b>	<b>1311</b>	<b>494</b>	<b>1944</b>	<b>884</b>	<b>694</b>	<b>514</b>	<b>70</b>
	žena	4512	479	320	821	302	1215	570	428	329	48
60 i više god.	<b>Svega</b>	<b>4563</b>	<b>597</b>	<b>231</b>	<b>808</b>	<b>261</b>	<b>1267</b>	<b>560</b>	<b>464</b>	<b>331</b>	<b>44</b>
	žena	2885	366	136	529	144	834	336	282	225	33
Ukupno	<b>Svega</b>	<b>66325</b>	<b>7458</b>	<b>5349</b>	<b>10952</b>	<b>4872</b>	<b>18203</b>	<b>8044</b>	<b>5896</b>	<b>5066</b>	<b>485</b>
	žena	40863	4364	3395	6813	3210	11179	4873	3428	3312	289

Tabela 2.1

Pregled broja registrovanih nezaposlenih lica po godinama starosti, polu i kvalifikacionoj strukturi - stanje na dan 31.12. 2017.godine

Godine starosti	UKUPNO		Kvalifikaciona struktura							
			VSS	VŠS	SSS	NSS	VKV	KV	PKV	NKV
od 15 do 19	<b>Svega</b>	<b>1528</b>	<b>0</b>	<b>0</b>	<b>707</b>	<b>0</b>	<b>10</b>	<b>545</b>	<b>2</b>	<b>264</b>
	žena	619	0	0	315	0	6	185	0	113
od 20 do 24	<b>Svega</b>	<b>6826</b>	<b>544</b>	<b>2</b>	<b>4083</b>	<b>0</b>	<b>12</b>	<b>1556</b>	<b>18</b>	<b>611</b>
	žena	3345	378	2	2025	0	5	630	7	298
od 25 do 29	<b>Svega</b>	<b>8307</b>	<b>2948</b>	<b>6</b>	<b>3101</b>	<b>0</b>	<b>8</b>	<b>1592</b>	<b>7</b>	<b>645</b>
	žena	5029	2083	5	1829	0	3	711	5	393
od 30 do 34	<b>Svega</b>	<b>8692</b>	<b>2448</b>	<b>43</b>	<b>2896</b>	<b>0</b>	<b>11</b>	<b>2267</b>	<b>24</b>	<b>1003</b>
	žena	5623	1833	33	1925	0	5	1211	9	607
od 35 do 39	<b>Svega</b>	<b>8054</b>	<b>1244</b>	<b>128</b>	<b>2336</b>	<b>3</b>	<b>21</b>	<b>2420</b>	<b>29</b>	<b>1873</b>
	žena	5170	931	92	1554	3	7	1347	19	1217
od 40 do 44	<b>Svega</b>	<b>6895</b>	<b>561</b>	<b>85</b>	<b>1660</b>	<b>13</b>	<b>11</b>	<b>1929</b>	<b>40</b>	<b>2596</b>
	žena	4571	382	69	1210	13	7	1030	23	1837
od 45 do 49	<b>Svega</b>	<b>6694</b>	<b>298</b>	<b>73</b>	<b>1565</b>	<b>30</b>	<b>15</b>	<b>2129</b>	<b>85</b>	<b>2499</b>
	žena	4388	188	52	1162	30	4	1164	45	1743
od 50 do 54	<b>Svega</b>	<b>7524</b>	<b>260</b>	<b>99</b>	<b>2099</b>	<b>64</b>	<b>55</b>	<b>2325</b>	<b>64</b>	<b>2558</b>
	žena	4721	155	67	1501	62	10	1085	36	1805
od 55 do 59	<b>Svega</b>	<b>7242</b>	<b>259</b>	<b>132</b>	<b>1800</b>	<b>104</b>	<b>93</b>	<b>1587</b>	<b>43</b>	<b>3224</b>
	žena	4512	139	83	1207	102	16	558	25	2382
60 i više god.	<b>Svega</b>	<b>4563</b>	<b>202</b>	<b>99</b>	<b>586</b>	<b>107</b>	<b>80</b>	<b>896</b>	<b>36</b>	<b>2557</b>
	žena	2885	90	50	362	105	16	370	17	1875
UKUPNO:	<b>Svega</b>	<b>66325</b>	<b>8764</b>	<b>667</b>	<b>20833</b>	<b>321</b>	<b>316</b>	<b>17246</b>	<b>348</b>	<b>17830</b>
	žena	40863	6179	453	13090	315	79	8291	186	12270

**Tabela 3**  
**Pregled broja registrovanih nezaposlenih lica po dužini čekanja na zaposlenje po polu i kvalifikacionoj strukturi na dan 31.12. 2017.godine**

Dužina čekanja	UKUPNO		P o b i r o i m a								
			Centar	Hadžići	Ilidža	Ilijaš	N.Grad	N.Saraj	S.Grad	Vogošća	Trnovac
do 6 mj.	Svega	10151	1247	712	1649	607	2781	1325	975	777	78
	žena	5211	663	321	856	297	1454	691	502	391	36
od 7 do 9 mjeseci	Svega	2595	332	184	420	179	712	350	222	181	15
	žena	1360	158	81	220	95	375	202	121	98	10
od 10 do 12 mjeseci	Svega	2182	290	139	358	115	592	286	227	157	18
	žena	1138	157	73	174	65	298	154	127	79	11
od 13 do 18 mjeseci	Svega	4818	603	363	785	248	1314	692	452	313	48
	žena	2496	319	150	445	135	660	371	221	172	23
od 19 do 24 mjeseci	Svega	2881	350	232	475	219	725	383	259	213	25
	žena	1651	206	134	272	137	414	211	140	130	7
od 2 do 3 godine	Svega	5129	584	385	906	302	1404	673	463	376	36
	žena	2939	296	220	548	193	790	379	258	240	15
od 4 do 5 godina	Svega	7311	901	584	1198	464	2030	915	629	524	66
	žena	4190	485	314	725	286	1151	540	332	321	36
od 6 do 7 godina	Svega	5171	613	354	866	371	1468	660	445	362	32
	žena	3168	359	219	521	247	916	385	255	239	27
od 8 do 9 godina	Svega	4486	511	357	737	310	1217	539	433	323	59
	žena	2881	311	263	467	215	749	348	265	216	47
Preko 9 godina	Svega	21601	2027	2039	3558	2057	5960	2221	1791	1840	108
	žena	15829	1410	1620	2585	1540	4372	1592	1207	1426	77
UKUPNO	Svega	66325	7458	5349	10952	4872	18203	8044	5896	5066	485
	žena	40863	4364	3395	6813	3210	11179	4873	3428	3312	289



**Tabela 3.1**  
**Pregled broja registrovanih nezaposlenih lica po dužini čekanja na zaposlenje po polu i kvalifikacionoj strukturi na dan 31.12. 2017.godine**

Dužina čekanja	UKUPNO		Kvalifikaciona struktura							
			VSS	VŠS	SSS	NSS	VKV	KV	PKV	NKV
do 6 mj.	Svega	10151	2431	69	3956	7	65	2419	17	1187
	žena	5211	1692	37	2014	7	15	836	7	603
od 7 do 9 mjeseci	Svega	2595	545	29	981	3	8	670	6	353
	žena	1360	363	16	537	3	1	244	3	193
od 10 do 12 mjeseci	Svega	2182	441	20	791	3	6	528	4	389
	žena	1138	305	13	431	3	1	171	1	213
od 13 do 18 mjeseci	Svega	4818	1034	54	1844	6	23	1114	19	724
	žena	2496	698	33	987	6	3	380	10	379
od 19 do 24 mjeseci	Svega	2881	500	24	1036	7	15	697	9	593
	žena	1651	348	15	632	7	6	276	4	363
od 2 do 3 godine	Svega	5129	970	55	1907	11	24	1180	21	961
	žena	2939	669	38	1124	10	4	500	14	580
od 4 do 5 godina	Svega	7311	1103	82	2530	16	27	2012	23	1518
	žena	4190	817	48	1533	15	9	884	9	875
od 6 do 7 godina	Svega	5171	682	51	1680	22	35	1482	13	1206
	žena	3168	503	37	1111	21	13	716	8	759
od 8 do 9 godina	Svega	4486	446	56	1379	15	24	1334	25	1207
	žena	2881	335	42	980	14	4	685	10	811
Preko 9 godina	Svega	21601	612	227	4729	231	89	5810	211	9692
	žena	15829	449	174	3741	229	23	3599	120	7494
UKUPNO	Svega	66325	8764	667	20833	321	316	17246	348	17830
	žena	40863	6179	453	13090	315	79	8291	186	12270

**Tabela 4****PREGLED BROJA NEZAPOSLENIH LICA KOJA SU BILA ZAPOSLENA PO GODINAMA STAROSTI I RADNOM STAŽU - STANJE 31.12. 2017.  
KANTON SARAJEVO**

Rad. staž God. star.	3 mj.	3 - 6 m.	6 - 9 m.	9 - 12 m.	12 - 18m	18 - 24m	2 - 5 g.	5 - 10 g.	10 - 15 g	15 - 20 g	20 - 25 g	25 - 30 g	30 - 35g	35 - 40 g	40 - 45 g	p. 45 g.	UKUPNO
15-19 g.	137	34	10	10	4	5	0	0	0	0	0	0	0	0	0	0	<b>200</b>
20-24 g.	937	490	287	221	299	178	194	8	0	0	0	0	0	0	0	0	<b>2614</b>
25-29 g.	969	489	368	522	577	414	1060	303	10	0	1	0	0	0	0	0	<b>4713</b>
30-34 g.	867	431	317	510	624	530	1679	1007	171	3	0	0	0	1	0	0	<b>6140</b>
35-39 g.	790	368	226	337	474	389	1373	1197	478	93	1	0	0	0	0	0	<b>5726</b>
40-44 g.	574	230	187	194	303	242	909	1018	553	245	27	3	0	0	0	0	<b>4485</b>
45-49 g.	475	204	171	163	275	251	830	836	634	376	135	65	4	0	0	0	<b>4419</b>
50-54 g.	361	174	133	120	236	176	824	1111	855	823	489	302	126	11	0	0	<b>5741</b>
55-59 g.	263	99	89	69	127	122	521	896	983	893	749	463	279	107	2	0	<b>5662</b>
60 i više g.	202	42	37	39	60	51	262	389	559	722	571	314	134	94	30	0	<b>3506</b>
<b>UKUPNO</b>	<b>557 5</b>	<b>2561</b>	<b>1825</b>	<b>2185</b>	<b>2979</b>	<b>2358</b>	<b>7652</b>	<b>6765</b>	<b>4243</b>	<b>3155</b>	<b>1973</b>	<b>1147</b>	<b>543</b>	<b>213</b>	<b>32</b>	<b>0</b>	<b>43206</b>

**Tabela 4.1****PREGLED BROJA NEZAPOSLENIH LICA KOJA SU BILA ZAPOSLENA PO GODINAMA STAROSTI I RADNOM STAŽU - STANJE 31.12. 2017. BIRO CENTAR**

Rad. staž God. star.	3 mj.	3 - 6 m.	6 - 9 m.	9 - 12 m.	12 - 18m.	18 - 24m	2 - 5 g	5 - 10 g.	10 - 15 g	15 - 20 g	20 - 25 g	25 - 30 g	30 - 35g	35 - 40 g	40 - 45 g	p. 45 g.	UKUPNO
15-19 g.	12	2			1												<b>15</b>
20-24 g.	97	50	26	14	34	15	18	1									<b>255</b>
25-29 g.	113	58	52	70	76	48	112	36	2								<b>567</b>
30-34 g.	103	61	36	66	98	65	225	133	18								<b>805</b>
35-39 g.	87	38	26	37	47	42	186	169	69	8							<b>709</b>
40-44 g.	52	30	15	16	35	27	97	126	72	26	8	1					<b>505</b>
45-49 g.	37	26	20	14	35	27	90	112	85	51	15	6					<b>518</b>
50-54 g.	41	18	18	12	20	12	97	129	99	104	56	34	11	1			<b>652</b>
55-59 g.	26	13	9	6	17	12	46	114	109	104	99	70	39	10			<b>674</b>
60 i više g.	19	7	5	9	8	4	28	60	89	111	90	42	23	13	1		<b>509</b>
<b>UKUPNO</b>	<b>587</b>	<b>303</b>	<b>207</b>	<b>244</b>	<b>371</b>	<b>252</b>	<b>899</b>	<b>880</b>	<b>543</b>	<b>404</b>	<b>268</b>	<b>153</b>	<b>73</b>	<b>24</b>	<b>1</b>	<b>0</b>	<b>5209</b>

**Tabela 4.1****PREGLED BROJA NEZAPOSLENIH LICA KOJA SU BILA ZAPOSLENA PO GODINAMA STAROSTI I RADNOM STAŽU - STANJE 31.12. 2017. BIRO HADŽIĆI**

Rad. staž God. star.	3 mj.	3 - 6 m.	6 - 9 m.	9 - 12 m.	12 - 18 m.	18 - 24 m.	2 - 5 g.	5 - 10 g.	10 - 15 g.	15 - 20 g.	20 - 25 g.	25 - 30 g.	30 - 35	35 - 40 g.	40 - 45 g.	p. 45 g.	UKUPNO
15-19 g.	10	4	2		1												<b>17</b>
20-24 g.	77	59	26	25	30	27	28										<b>272</b>
25-29 g.	91	34	23	32	30	43	90	21									<b>364</b>
30-34 g.	59	22	21	25	34	39	82	51	9								<b>342</b>
35-39 g.	76	26	12	21	31	21	95	89	24	3	1						<b>399</b>
40-44 g.	46	12	16	8	28	12	51	57	33	18	1						<b>282</b>
45-49 g.	31	17	8	10	20	15	60	57	44	29	12	4	1				<b>308</b>
50-54 g.	32	12	11	11	17	21	51	64	61	49	39	26	16	3			<b>413</b>
55-59 g.	22	3	4	5	11	7	19	47	69	56	52	28	26	15			<b>364</b>
60 i više g.	15		2	2	4	5	16	15	26	35	20	15	5	9	2		<b>171</b>
<b>UKUPNO</b>	<b>459</b>	<b>189</b>	<b>125</b>	<b>139</b>	<b>206</b>	<b>190</b>	<b>492</b>	<b>401</b>	<b>266</b>	<b>190</b>	<b>125</b>	<b>73</b>	<b>48</b>	<b>27</b>	<b>2</b>	<b>0</b>	<b>2932</b>

**Tabela 4.1****PREGLED BROJA NEZAPOSLENIH LICA KOJA SU BILA ZAPOSLENA PO GODINAMA STAROSTI I RADNOM STAŽU - STANJE 31.12. 2017. BIRO ILIDŽA**

Rad. staž God. star.	3 mj.	3 - 6 m.	6 - 9 m.	9 - 12 m.	12 - 18 m.	18 - 24 m.	2 - 5 g.	5 - 10 g.	10 - 15 g.	15 - 20 g.	20 - 25 g.	25 - 30 g.	30 - 35	35 - 40 g.	40 - 45 g.	p. 45 g.	UKUPNO
15-19 g.	18	7	2	3		1											<b>31</b>
20-24 g.	154	77	46	37	50	25	29	2									<b>420</b>
25-29 g.	143	78	59	80	83	76	183	57	2								<b>761</b>
30-34 g.	138	72	43	86	105	80	253	158	33	1							<b>969</b>
35-39 g.	150	64	40	39	71	63	209	166	80	14							<b>896</b>
40-44 g.	104	24	30	40	57	44	153	165	69	43	2	1					<b>732</b>
45-49 g.	93	34	34	34	43	52	153	148	94	58	22	12					<b>777</b>
50-54 g.	68	38	23	26	40	28	155	194	163	153	87	38	18	1			<b>1032</b>
55-59 g.	62	21	18	15	24	22	99	193	212	143	133	65	25	13	1		<b>1046</b>
60 i više g.	40	11	6	12	11	10	53	69	102	121	95	49	14	8	5		<b>606</b>
<b>UKUPNO</b>	<b>970</b>	<b>426</b>	<b>301</b>	<b>372</b>	<b>484</b>	<b>401</b>	<b>1287</b>	<b>1152</b>	<b>755</b>	<b>533</b>	<b>339</b>	<b>165</b>	<b>57</b>	<b>22</b>	<b>6</b>	<b>0</b>	<b>7270</b>

**Tabela 4.1****PREGLED BROJA NEZAPOSLENIH LICA KOJA SU BILA ZAPOSLENA PO GODINAMA STAROSTI I RADNOM STAŽU - STANJE 31.12. 2017. BIRO ILIJAŠ**

Rad. staž God. star.	3 mj.	3 - 6 m.	6 - 9 m.	9 - 12 m.	12-18 m.	18 - 24m.	2 - 5 g.	5 - 10 g.	10 - 15 g	15 - 20 g	20 - 25 g	25 - 30 g	30 - 35g	35 - 40 g	40 - 45 g	p. 45 g.	UKUPNO
15-19 g.	10	2	1		1												<b>14</b>
20-24 g.	80	40	21	17	22	13	25										<b>218</b>
25-29 g.	77	37	26	32	35	29	82	17	1								<b>336</b>
30-34 g.	72	24	17	27	33	34	75	47	4								<b>333</b>
35-39 g.	65	21	17	16	23	33	64	49	23	2							<b>313</b>
40-44 g.	41	16	6	17	21	10	40	36	20	4							<b>211</b>
45-49 g.	45	13	8	11	17	13	66	48	31	17	6	2					<b>277</b>
50-54 g.	34	8	6	3	11	12	40	60	44	42	29	12	3				<b>304</b>
55-59 g.	34	1	3	4	8	7	17	59	52	59	27	16	7	6			<b>300</b>
60 i više g.	16	1	3	1	2		9	24	37	38	14	13	5	1			<b>164</b>
<b>UKUPNO</b>	<b>474</b>	<b>163</b>	<b>108</b>	<b>128</b>	<b>173</b>	<b>151</b>	<b>418</b>	<b>340</b>	<b>212</b>	<b>162</b>	<b>76</b>	<b>43</b>	<b>15</b>	<b>7</b>	<b>0</b>	<b>0</b>	<b>2470</b>

**Tabela 4.1****PREGLED BROJA NEZAPOSLENIH LICA KOJA SU BILA ZAPOSLENA PO GODINAMA STAROSTI I RADNOM STAŽU - STANJE 31.12. 2017. BIRO NOVI GRAD**

Rad. staž God. star.	3 mj.	3 - 6 m.	6 - 9 m.	9 - 12 m.	12-18 m.	18 - 24m	2 - 5 g.	5 - 10 g.	10 - 15 g	15 - 20 g	20 - 25 g	25 - 30 g	30 - 35g	35 - 40 g	40 - 45 g	p. 45 g.	UKUPNO
15-19 g.	50	10	3	3		2											<b>68</b>
20-24 g.	275	125	76	59	78	46	56	1									<b>716</b>
25-29 g.	250	124	93	131	170	101	273	89	1		1						<b>1233</b>
30-34 g.	242	122	109	136	175	162	503	290	57	2				1			<b>1799</b>
35-39 g.	205	107	64	115	154	115	431	360	156	32							<b>1739</b>
40-44 g.	165	63	49	44	77	70	279	299	191	75	5						<b>1317</b>
45-49 g.	144	52	45	43	87	79	186	221	177	90	36	19	2				<b>1181</b>
50-54 g.	91	58	33	35	70	49	218	320	224	245	127	97	45	3			<b>1615</b>
55-59 g.	63	37	22	17	29	26	147	216	233	269	219	131	90	32			<b>1531</b>
60 i više g.	36	13	13	5	21	15	75	102	150	191	161	89	42	32	13		<b>958</b>
<b>UKUPNO</b>	<b>1521</b>	<b>711</b>	<b>507</b>	<b>588</b>	<b>861</b>	<b>665</b>	<b>2168</b>	<b>1898</b>	<b>1189</b>	<b>904</b>	<b>549</b>	<b>336</b>	<b>179</b>	<b>68</b>	<b>13</b>	<b>0</b>	<b>12157</b>

**Tabela 4.1****PREGLED BROJA NEZAPOSLENIH LICA KOJA SU BILA ZAPOSLENA PO GODINAMA STAROSTI I RADNOM STAŽU - STANJE 31.12. 2017. BIRO NOVO SARAJEVO**

Rad. staž God. star.	3 mj.	3 - 6 m.	6 - 9 m.	9 - 12 m.	12 - 18m.	18 - 24m	2 - 5 g.	5 - 10 g.	10 - 15 g	15 - 20 g	20 - 25 g	25 - 30 g	30 - 35	35 - 40 g	40 - 45 g	p. 45 g.	UKUPNO
15-19 g.	12	4	1	2	1												<b>20</b>
20-24 g.	96	57	22	23	32	22	14	2									<b>268</b>
25-29 g.	127	69	38	90	92	44	136	32	2								<b>630</b>
30-34 g.	110	59	35	88	70	70	238	154	19								<b>843</b>
35-39 g.	74	46	24	49	50	48	154	181	64	18							<b>708</b>
40-44 g.	65	31	22	29	36	32	105	171	81	37	8						<b>617</b>
45-49 g.	42	24	28	20	29	25	119	127	95	56	21	11					<b>597</b>
50-54 g.	47	21	19	15	29	23	118	172	131	108	56	41	22				<b>802</b>
55-59 g.	20	11	15	10	16	13	73	130	157	118	95	62	45	12			<b>777</b>
60 i više g.	33	3	2	5	8	7	31	60	78	98	95	40	24	15	3		<b>502</b>
<b>UKUPNO</b>	<b>626</b>	<b>325</b>	<b>206</b>	<b>331</b>	<b>363</b>	<b>284</b>	<b>988</b>	<b>1029</b>	<b>627</b>	<b>435</b>	<b>275</b>	<b>154</b>	<b>91</b>	<b>27</b>	<b>3</b>	<b>0</b>	<b>5764</b>



**Tabela 4.1****PREGLED BROJA NEZAPOSLENIH LICA KOJA SU BILA ZAPOSLENA PO GODINAMA STAROSTI I RADNOM STAŽU - STANJE 31.12. 2017. BIRO STARI GRAD**

Rad. staž God. star.	3 mj.	3 - 6 m.	6 - 9 m.	9 12 m.	12 - 18m	18 - 24m	2 - 5 g.	5 - 10 g.	10 - 15 g	15 - 20 g	20 - 25 g	25 - 30 g	30 - 35g.	35 - 40 g	40 - 45 g	p. 45 g.	UKUPNO
15-19 g.	14	2	1	2		2											<b>21</b>
20-24 g.	78	36	42	28	26	7	13	2									<b>232</b>
25-29 g.	92	47	55	43	55	36	88	30	1								<b>447</b>
30-34 g.	80	44	33	49	58	48	167	80	9								<b>568</b>
35-39 g.	65	36	25	34	47	37	119	97	32	8							<b>500</b>
40-44 g.	38	30	27	22	22	26	103	87	45	27	1						<b>428</b>
45-49 g.	35	21	14	16	22	18	84	67	53	41	16	5	1				<b>393</b>
50-54 g.	25	12	13	11	21	13	84	88	61	67	43	35	5				<b>478</b>
55-59 g.	21	8	13	5	9	20	72	67	77	70	71	55	32	14	1		<b>535</b>
60 i više g.	24	5	4	3	5	7	33	29	31	65	54	40	14	12	5		<b>331</b>
<b>UKUPNO</b>	<b>472</b>	<b>241</b>	<b>227</b>	<b>213</b>	<b>265</b>	<b>214</b>	<b>763</b>	<b>547</b>	<b>309</b>	<b>278</b>	<b>185</b>	<b>135</b>	<b>52</b>	<b>26</b>	<b>6</b>	<b>0</b>	<b>3933</b>

**Tabela 4.1****PREGLED BROJA NEZAPOSLENIH LICA KOJA SU BILA ZAPOSLENA PO GODINAMA STAROSTI I RADNOM STAŽU - STANJE 31.12. 2017. BIRO VOGOŠĆA**

Rad. staž God. star.	3 mj.	3 - 6 m.	6 - 9 m.	9 - 12 m.	12 - 18m	18 - 24m	2 - 5 g.	5 - 10 g.	10 - 15 g	15 - 20 g	20 - 25 g	25 - 30 g	30 - 35g.	35 - 40 g	40 - 45 g	p. 45 g.	UKUPNO
15-19 g.	11	3															<b>14</b>
20-24 g.	77	45	27	18	27	23	11										<b>228</b>
25-29 g.	72	40	22	43	33	36	92	21	1								<b>360</b>
30-34 g.	60	27	21	30	49	28	129	91	22								<b>457</b>
35-39 g.	66	27	18	26	47	27	109	80	30	8							<b>438</b>
40-44 g.	54	21	22	18	26	20	75	72	41	14	2	1					<b>366</b>
45-49 g.	39	14	12	12	21	18	65	55	51	33	7	5					<b>332</b>
50-54 g.	20	7	9	7	28	17	55	73	62	47	48	16	6	3			<b>398</b>
55-59 g.	10	4	5	6	12	9	45	61	59	65	50	35	13	5			<b>379</b>
60 i više g.	14	1	2	1	1	1	16	27	40	60	41	25	7	4	1		<b>241</b>
<b>UKUPNO</b>	<b>423</b>	<b>189</b>	<b>138</b>	<b>161</b>	<b>244</b>	<b>179</b>	<b>597</b>	<b>480</b>	<b>306</b>	<b>227</b>	<b>148</b>	<b>82</b>	<b>26</b>	<b>12</b>	<b>1</b>	<b>0</b>	<b>3213</b>

**Tabela 4.1****PREGLED BROJA NEZAPOSLENIH LICA KOJA SU BILA ZAPOSLENA PO GODINAMA STAROSTI I RADNOM STAŽU - STANJE 31.12. 2017. BIRO TRNOVO**

Rad. staž God. star.	3 mj.	3 - 6 m.	6 - 9 m.	9 - 12m.	12 - 18m.	18 - 24m	2 - 5 g.	5 - 10 g.	10 -15g.	15 - 20 g	20 - 25 g	25 - 30 g	30 - 35g	35 - 40 g	40 45 g	p. 45 g.	UKUPNO
15-19 g.																	0
20-24 g.	3	1	1														5
25-29 g.	4	2		1	3	1	4										15
30-34 g.	3		2	3	2	4	7	3									24
35-39 g.	2	3			4	3	6	6									24
40-44 g.	9	3			1	1	6	5	1	1							27
45-49 g.	9	3	2	3	1	4	7	1	4	1		1					36
50-54 g.	3		1			1	6	11	10	8	4	3					47
55-59 g.	5	1		1	1	6	3	9	15	9	3	1	2				56
60 i više g.	5	1		1		2	1	3	6	3	1	1					24
<b>UKUPNO</b>	<b>43</b>	<b>14</b>	<b>6</b>	<b>9</b>	<b>12</b>	<b>22</b>	<b>40</b>	<b>38</b>	<b>36</b>	<b>22</b>	<b>8</b>	<b>6</b>	<b>2</b>	<b>0</b>	<b>0</b>	<b>0</b>	<b>258</b>

**Tabela 5****PREGLED BROJA NEZAPOSLENIH LICA KOJA SU BILA ZAPOSLENA PO DUŽINI ČEKANJA NA ZAPOSLENJE I RADNOM STAŽU - STANJE 31.12. 2017. KANTON SARAJEVO**

Rad. staž Duž. čeka.	3 mj.	3 - 6 m.	6 - 9 m.	9 - 12 m.	12 - 18 m.	18 - 24m	2 - 5 g.	5 - 10 g.	10 - 15 g	15 - 20 g	20 - 25 g	25 - 30 g	30 - 35g	35 - 40 g	40 - 45 g	p. 45 g.	UKUPNO
do 6 m.	895	496	381	508	639	517	1475	1157	572	323	172	126	87	59	10	0	<b>7417</b>
6 - 9 m.	267	155	114	135	163	117	395	341	159	133	68	40	31	23	3	0	<b>2144</b>
9 - 12 m.	207	112	90	71	118	114	331	278	170	101	57	56	40	14	1	0	<b>1760</b>
12 - 18 m.	429	200	153	126	222	156	506	446	290	179	122	120	128	75	16	0	<b>3168</b>
18 - 24 m.	275	121	96	92	161	109	389	362	220	113	75	77	60	13	0	0	<b>2163</b>
2 - 3 g.	408	209	121	215	242	207	624	557	313	236	134	115	66	18	2	0	<b>3467</b>
3 - 5 g.	704	277	179	267	328	283	891	824	532	338	217	181	74	8	0	0	5121
5 - 7 g.	473	198	123	192	212	181	725	610	375	248	205	151	37	2	0	0	<b>3732</b>
7 - 9 g.	431	181	148	161	242	182	585	479	294	211	204	79	14	1	0	0	<b>3212</b>
preko 9 g.	1462	618	420	418	652	492	1731	1711	1318	1273	719	202	6	0	0	0	<b>11022</b>
<b>UKUPNO</b>	<b>5575</b>	<b>2561</b>	<b>1825</b>	<b>2185</b>	<b>2979</b>	<b>2358</b>	<b>7652</b>	<b>6765</b>	<b>4243</b>	<b>3155</b>	<b>1973</b>	<b>1147</b>	<b>543</b>	<b>213</b>	<b>32</b>	<b>0</b>	<b>43206</b>

**Tabela 5.1****PREGLED BROJA NEZAPOSLENIH LICA KOJA SU BILA ZAPOSLENA PO DUŽINI ČEKANJA NA ZAPOSLENJE I RADNOM STAŽU - STANJE 31.12. 2017. BIRO CENTAR**

Rad. staž Duž. čeka.	3 mj.	3 - 6 m.	6 - 9 m.	9 - 12 m.	12 - 18 m.	18 - 24m	2 - 5 g.	5 - 10 g.	10 - 15 g	15 - 20 g	20 - 25 g	25 - 30 g	30 - 35 g	35 - 40 g	40 - 45 g	p. 45 g.	UKUPNO
do 6 m.	105	43	38	61	79	52	205	149	80	41	17	23	8	6			<b>907</b>
6 - 9 m.	31	16	9	9	25	17	53	49	25	24	10	3	3	3			<b>277</b>
9 - 12 m.	26	13	11	5	17	17	55	23	18	21	6	10	4	6			<b>232</b>
12 - 18 m.	44	28	18	19	37	18	62	63	39	22	18	13	14	6			<b>401</b>
18 - 24 m.	33	15	15	15	22	14	38	55	31	12	10	12	10	2			<b>284</b>
2 - 3 g.	29	24	15	29	36	23	85	63	45	27	23	11	17	1	1		<b>429</b>
3 - 5 g.	78	28	27	29	46	35	101	124	62	57	23	32	11				<b>653</b>
5 - 7 g.	47	29	14	18	29	13	72	87	45	32	33	18	3				<b>440</b>
7- 9 g.	43	25	21	20	25	15	72	59	40	26	21	10	1				<b>378</b>
preko 9 g.	151	82	39	39	55	48	156	208	158	142	107	21	2				<b>1208</b>
<b>UKUPNO</b>	<b>587</b>	<b>303</b>	<b>207</b>	<b>244</b>	<b>371</b>	<b>252</b>	<b>899</b>	<b>880</b>	<b>543</b>	<b>404</b>	<b>268</b>	<b>153</b>	<b>73</b>	<b>24</b>	<b>1</b>	<b>0</b>	<b>5209</b>

**Tabela 5.1****PREGLED BROJA NEZAPOSLENIH LICA KOJA SU BILA ZAPOSLENA PO DUŽINI ČEKANJA NA ZAPOSLENJE I RADNOM STAŽU - STANJE 31.12. 2017. BIRO HADŽIĆI**

Rad. staž Duž. čeka.	3 mj.	3 - 6 m.	6 - 9 m.	9 - 12 m.	12 - 18m.	18 - 24m	2 - 5 g.	5 - 10 g.	10 - 15 g	15 - 20 g	20 - 25 g	25 - 30 g	30 - 35	35 - 40 g	40 - 45 g	p. 45 g.	UKUPNO
do 6 m.	59	43	31	27	36	42	94	87	37	17	8	8	10	10			<b>509</b>
6 - 9 m.	25	11	5	14	14	8	19	14	10	8	4	4		1			<b>137</b>
9 - 12 m.	18	12	8	6	2	9	17	14	4	5	1	5	4	1			<b>106</b>
12 - 18m.	28	15	11	12	17	7	30	24	15	11	7	15	20	15	2		<b>229</b>
18 - 24 m	26	8	10	5	9	10	23	18	10	15	4		5				<b>143</b>
2 - 3 g.	32	13	7	8	10	19	43	32	20	11	10	2	2				<b>209</b>
3 - 5 g.	62	21	11	18	30	25	70	51	32	14	17	12	6				<b>369</b>
5 - 7 g.	38	13	6	10	14	17	36	35	22	19	13	11	1				<b>235</b>
7 - 9 g.	44	12	8	9	17	12	46	29	12	12	15	7					<b>223</b>
preko 9 g.	127	41	28	30	57	41	114	97	104	78	46	9					<b>772</b>
<b>UKUPNO</b>	<b>459</b>	<b>189</b>	<b>125</b>	<b>139</b>	<b>206</b>	<b>190</b>	<b>492</b>	<b>401</b>	<b>266</b>	<b>190</b>	<b>125</b>	<b>73</b>	<b>48</b>	<b>27</b>	<b>2</b>	<b>0</b>	<b>2932</b>

**Tabela 5.1****PREGLED BROJA NEZAPOSLENIH LICA KOJA SU BILA ZAPOSLENA PO DUŽINI ČEKANJA NA ZAPOSLENJE I RADNOM STAŽU - STANJE 31.12. 2017. BIRO ILIDŽA**

Rad. staž Duž. čeka.	3 mj.	3 - 6 m.	6 - 9 m.	9 - 12 m.	12-18 m.	18 - 24 m.	2 - 5 g.	5 - 10 g.	10 - 15 g	15 - 20 g	20 - 25 g	25 - 30 g	30 - 35	35 - 40 g	40 - 45 g	p. 45 g.	UKUPNO
do 6 m.	150	79	61	77	92	79	231	179	101	48	27	16	14	9	2		<b>1165</b>
6 - 9 m.	42	25	20	17	36	22	65	46	23	41	13	8	4	2			<b>364</b>
9 - 12 m.	34	23	8	10	27	17	38	50	31	9	14	7	5				<b>273</b>
12 - 18 m.	81	23	29	20	28	29	85	70	40	31	24	15	11	8	4		<b>498</b>
18 - 24 m.	47	23	21	17	23	11	85	67	36	13	15	17	4	2			<b>381</b>
2 - 3 g.	96	35	16	38	40	42	111	87	56	39	29	18	2	1			<b>610</b>
3 - 5 g.	115	57	23	48	60	42	133	138	97	58	46	24	9				<b>850</b>
5 - 7 g.	90	34	16	33	32	31	134	101	63	44	40	22	6				<b>646</b>
7- 9 g.	77	29	29	26	43	39	100	86	53	36	38	4	2				<b>562</b>
preko 9 g.	238	98	78	86	103	89	305	328	255	214	93	34					<b>1921</b>
<b>UKUPNO</b>	<b>970</b>	<b>426</b>	<b>301</b>	<b>372</b>	<b>484</b>	<b>401</b>	<b>1287</b>	<b>1152</b>	<b>755</b>	<b>533</b>	<b>339</b>	<b>165</b>	<b>57</b>	<b>22</b>	<b>6</b>	<b>0</b>	<b>7270</b>

**Tabela 5.1****PREGLED BROJA NEZAPOSLENIH LICA KOJA SU BILA ZAPOSLENA PO DUŽINI ČEKANJA NA ZAPOSLENJE I RADNOM STAŽU - STANJE 31.12. 2017. BIRO ILIJAŠ**

Rad. staž Duž. čeka.	3 mj.	3 - 6 m.	6 - 9 m.	9 - 12 m.	12 - 18m	18 - 24m	2 - 5 g.	5 - 10 g.	10 - 15 g.	15 - 20 g	20 - 25 g	25 - 30 g	30 - 35g	35 - 40 g	40 - 45 g	p. 45 g.	UKUPNO
do 6 m.	72	38	23	25	36	44	94	51	26	14	13	8	1	1			<b>446</b>
6 - 9 m.	20	10	10	13	10	9	22	20	7	4		1	3	3			<b>132</b>
9 - 12 m.	11	7	7	2	5	4	16	19	5	5	6		1				<b>88</b>
12 - 18 m.	36	15	8	10	9	11	21	12	13	8	2	2	2	1			<b>150</b>
18 - 24 m.	17	13	5	3	18	5	28	19	12	3	5	2	1				<b>131</b>
2 - 3 g.	36	11	5	12	14	15	21	20	11	10	3	5	3	1			<b>167</b>
3 - 5 g.	69	11	12	15	21	14	45	35	26	11	5	7	1	1			<b>273</b>
5 - 7 g.	45	19	7	19	8	14	37	22	17	15	7	7	2				<b>219</b>
7 - 9 g.	34	14	12	5	10	7	22	22	8	15	6	5	1				<b>161</b>
preko 9 g.	134	25	19	24	42	28	112	120	87	77	29	6					<b>703</b>
<b>UKUPNO</b>	<b>474</b>	<b>163</b>	<b>108</b>	<b>128</b>	<b>173</b>	<b>151</b>	<b>418</b>	<b>340</b>	<b>212</b>	<b>162</b>	<b>76</b>	<b>43</b>	<b>15</b>	<b>7</b>	<b>0</b>	<b>0</b>	<b>2470</b>



**Tabela 5.1****PREGLED BROJA NEZAPOSLENIH LICA KOJA SU BILA ZAPOSLENA PO DUŽINI ČEKANJA NA ZAPOSLENJE I RADNOM STAŽU - STANJE 31.12. 2017. BIRO NOVI GRAD**

Rad staž Duž. čeka.	3 mj.	3 - 6 m.	6 - 9 m.	9 - 12 m.	12 - 18m.	18 - 24m.	2 - 5 g.	5 - 10 g.	10 - 15 g	15 - 20 g	20 - 25 g	25 - 30 g	30 - 35g	35 g 40 g	40 - 45 g	p. 45 g.	UKUPNO
do 6 m.	256	137	91	139	181	139	425	315	173	90	40	35	25	18	4		<b>2068</b>
6 - 9 m.	67	41	37	32	36	31	123	101	40	33	25	7	11	8	2		<b>594</b>
9 - 12 m.	57	27	20	21	29	36	89	93	57	25	13	19	14	3	1		<b>504</b>
12 - 18 m.	107	56	43	30	67	40	141	121	103	50	37	45	44	25	6		<b>915</b>
18 - 24m.	73	20	20	19	39	40	98	87	65	30	19	18	18	2			<b>548</b>
2 - 3 g.	95	57	40	59	59	47	155	179	82	70	29	35	26	5			<b>938</b>
3 - 5 g.	209	68	59	64	97	79	265	241	149	95	58	45	18	4			<b>1451</b>
5 - 7 g.	129	52	38	62	67	60	238	168	103	68	52	45	14	2			<b>1098</b>
7 - 9 g.	107	48	37	42	77	55	157	131	83	64	57	27	7	1			<b>893</b>
preko 9 g.	421	205	122	120	209	138	477	462	334	379	219	60	2				<b>3148</b>
<b>UKUPNO</b>	<b>1521</b>	<b>711</b>	<b>507</b>	<b>588</b>	<b>861</b>	<b>665</b>	<b>2168</b>	<b>1898</b>	<b>1189</b>	<b>904</b>	<b>549</b>	<b>336</b>	<b>179</b>	<b>68</b>	<b>13</b>	<b>0</b>	<b>12157</b>

**Tabela 5.1****PREGLED BROJA NEZAPOSLENIH LICA KOJA SU BILA ZAPOSLENA PO DUŽINI ČEKANJA NA ZAPOSLENJE I RADNOM STAŽU - STANJE 31.12. 2017. BIRO NOVO SARAJEVO**

Rad. staž Duž. čeka.	3 mj.	3 - 6 m.	6 - 9m.	9 - 12m.	12 - 18 m.	18 - 24 m.	2 - 5 g.	5 - 10 g.	10 - 15 g	15 - 20 g	20 - 25 g	25 - 30 g	30 - 35 g	35 - 40 g	40 - 45 g	p. 45 g.	UKUPNO
do 6 m.	104	76	46	84	86	51	169	181	75	52	33	15	15	3			<b>990</b>
6 - 9 m.	36	18	12	22	22	14	48	59	24	13	7	9	4	2	1		<b>291</b>
9 - 12 m.	25	10	11	11	16	15	40	33	26	21	11	10	6	3			<b>238</b>
12 - 18 m.	50	27	12	21	23	21	68	74	47	31	18	13	22	13	1		<b>441</b>
18 - 24 m.	35	16	9	16	24	14	53	52	36	21	10	10	14	3			<b>313</b>
2 - 3 g.	49	28	9	37	43	30	96	78	49	31	21	20	7	2	1		<b>501</b>
3 - 5 g.	81	36	17	45	28	32	111	118	80	49	32	29	15	1			<b>674</b>
5 - 7 g.	44	25	21	20	25	23	93	103	63	31	30	19	6				<b>503</b>
7 - 9 g.	48	22	14	23	29	22	81	82	48	23	25	6	1				<b>424</b>
preko 9 g.	154	67	55	52	67	62	229	249	179	163	88	23	1				<b>1389</b>
<b>UKUPNO</b>	<b>626</b>	<b>325</b>	<b>206</b>	<b>331</b>	<b>363</b>	<b>284</b>	<b>988</b>	<b>1029</b>	<b>627</b>	<b>435</b>	<b>275</b>	<b>154</b>	<b>91</b>	<b>27</b>	<b>3</b>	<b>0</b>	<b>5764</b>

**Tabela 5.1****PREGLED BROJA NEZAPOSLENIH LICA KOJA SU BILA ZAPOSLENA PO DUŽINI ČEKANJA NA ZAPOSLENJE I RADNOM STAŽU - STANJE 31.12. 2017. BIRO STARI GRAD**

Rad. staž Duž. čeka.	3 mj.	3 - 6 m.	6 - 9 m.	9 - 12 m.	12 - 18 m.	18 - 24m	2 - 5 g.	5 - 10 g.	10 - 15 g	15 - 20 g	20 - 25 g	25 - 30 g	30 - 35 g	35 - 40 g	40 - 45 g	p. 45 g.	UKUPNO
do 6 m.	81	48	65	53	69	51	143	90	37	33	20	15	7	9	4		<b>725</b>
6 - 9 m.	21	16	16	15	9	10	36	23	18	5	4	6	4	1			<b>184</b>
9 - 12 m.	21	9	14	12	9	11	52	22	13	9	3	3	3	1			<b>182</b>
12 - 18 m.	48	19	21	6	24	17	52	53	14	16	4	9	11	3	2		<b>299</b>
18 - 24 m.	20	9	12	9	15	7	30	34	15	9	9	11	6	2			<b>188</b>
2 - 3 g.	40	20	20	18	24	15	59	53	24	30	14	14	6	8			<b>345</b>
3 - 5 g.	50	33	15	24	25	26	95	55	35	27	21	17	10	2			<b>435</b>
5 - 7 g.	40	15	6	19	15	9	51	47	40	22	13	19	4				<b>300</b>
7 - 9 g.	35	12	14	18	19	19	56	37	26	16	26	17	1				<b>296</b>
preko 9 g.	116	60	44	39	56	49	189	133	87	111	71	24					<b>979</b>
<b>UKUPNO</b>	<b>472</b>	<b>241</b>	<b>227</b>	<b>213</b>	<b>265</b>	<b>214</b>	<b>763</b>	<b>547</b>	<b>309</b>	<b>278</b>	<b>185</b>	<b>135</b>	<b>52</b>	<b>26</b>	<b>6</b>	<b>0</b>	<b>3933</b>

**Tabela 5.1****PREGLED BROJA NEZAPOSLENIH LICA KOJA SU BILA ZAPOSLENA PO DUŽINI ČEKANJA NA ZAPOSLENJE I RADNOM STAŽU - STANJE 31.12. 2017. BIRO VOGOŠĆA**

Rad. staž Duž. čeka.	3 mj.	3 - 6 m.	6 - 9 m.	9 - 12 m.	12 - 18 m.	18 - 24 m.	2 - 5 g.	5 - 10 g.	10 - 15 g.	15 - 20 g.	20 - 25 g.	25 - 30 g.	30 - 35 g.	35 - 40 g.	40 - 45 g.	p. 45 g.	UKUPNO
do 6 m.	66	31	26	40	58	47	108	99	41	25	13	6	6	3			<b>569</b>
6 - 9 m.	25	18	5	13	11	6	29	29	12	5	5	2	2	3			<b>165</b>
9 - 12 m.	14	11	11	4	13	4	22	24	16	6	3	2	3				<b>133</b>
12 - 18 m.	34	16	11	8	16	12	44	28	18	9	10	8	3	4	1		<b>222</b>
18 - 24 m.	24	16	4	8	10	7	33	27	15	10	3	4	2	2			<b>165</b>
2 - 3 g.	29	20	8	14	15	15	53	40	26	16	5	9	3				<b>253</b>
3 - 5 g.	53	14	12	23	19	24	64	54	40	23	13	14	4				<b>357</b>
5 - 7 g.	31	8	15	9	20	14	63	42	19	14	15	10	1				<b>261</b>
7 - 9 g.	31	16	12	16	21	13	40	29	17	15	15	3	1				<b>229</b>
preko 9 g.	116	39	34	26	61	37	141	108	102	104	66	24	1				<b>859</b>
<b>UKUPNO</b>	<b>423</b>	<b>189</b>	<b>138</b>	<b>161</b>	<b>244</b>	<b>179</b>	<b>597</b>	<b>480</b>	<b>306</b>	<b>227</b>	<b>148</b>	<b>82</b>	<b>26</b>	<b>12</b>	<b>1</b>	<b>0</b>	<b>3213</b>

**Tabela 5.1****PREGLED BROJA NEZAPOSLENIH LICA KOJA SU BILA ZAPOSLENA PO DUŽINI ČEKANJA NA ZAPOSLENJE I RADNOM STAŽU - STANJE 31.12. 2017. BIRO TRNOVO**

Rad staž Duž. čeka.	3 mj.	3 - 6 m.	6 - 9 m.	9 - 12m.	12 - 18 m.	18 - 24 m.	2 - 5 g.	5 - 10 g.	10 - 15 g	15 - 20 g	20 - 25 g	25 - 30 g	30 - 35g	35 - 40 g	40 - 45 g	p. 45 g.	UKUPNO
do 6 m.	2	1		2	2	12	6	6	2	3	1		1				<b>38</b>
6 - 9 m.																	<b>0</b>
9 - 12 m.	1					1	2										<b>4</b>
12 - 18 m.	1	1			1	1	3	1	1	1	2		1				<b>13</b>
18 - 24 m.		1			1	1	1	3				3					<b>10</b>
2 - 3 g.	2	1	1		1	1	1	5		2		1					<b>15</b>
3 - 5 g.	11	3	3	1	2	6	7	8	11	4	2	1					<b>59</b>
5 - 7 g.	9	3		2	2		1	5	3	3	2						<b>30</b>
7 - 9 g.	12	3	1	2	1		11	4	7	4	1						<b>46</b>
preko 9 g.	5	1	1	2	2		8	6	12	5		1					<b>43</b>
<b>UKUPNO</b>	<b>43</b>	<b>14</b>	<b>6</b>	<b>9</b>	<b>12</b>	<b>22</b>	<b>40</b>	<b>38</b>	<b>36</b>	<b>22</b>	<b>8</b>	<b>6</b>	<b>2</b>	<b>0</b>	<b>0</b>	<b>0</b>	<b>258</b>

Tabela 6

Pregled nezaposlenih lica prema završenoj školi, fakultetu i biroima na dan 31.12. 2017. godine

Završena škola fakultet	UKUPNO	B i r o i								
		Centar	Hadžići	Ilidža	Ilijaš	N.Grad	N.Saraj.	St.Grad	Trnovo	Vogošća
Nepismeni	1767	129	78	656	24	177	54	305	4	340
Bez četiri razreda osnovne škole	524	37	19	40	31	138	30	209	8	12
Završena četiri razreda osnovne škole	858	103	105	65	133	225	89	44	24	70
Završenih pet razreda osnovne škole	126	4	5	15	7	64	13	3	2	13
Završenih šest razreda osnovne škole	337	7	195	20	16	57	16	10	2	14
Završenih sedam razreda osnovne šk.	146	19	17	16	15	42	19	6	1	11
Završenih osam razreda osnovne šk.	14026	1234	1520	2262	1755	3980	1238	726	181	1130
Nepotpuna srednja škola	46	0	18	4	1	14	4	5	0	0
UKUPNO NK	17830	1533	1957	3078	1982	4697	1463	1308	222	1590
Priučeni radnici i NSS	669	77	18	152	48	179	100	58	1	36
UKUPNO PK I NSS	669	77	18	152	48	179	100	58	1	36
Ispit za KV radnike	20	2	0	9	2	1	2	3	0	1
Škola za KV radnike	17226	1630	1660	2925	1375	4.920	1751	1547	101	1317
UKUPNO KV	17246	1632	1660	2934	1377	4921	1753	1550	101	1318
Ispit za VK radnike	41	6	3	9	4	4	10	1	3	1
Škola za VK radnike	275	21	10	52	8	96	30	39	0	19
UKUPNO VKV	316	27	13	61	12	100	40	40	3	20
SREDNJA ŠKOLA										
Ostale škole i ispit sred.šk. IV stepen	20	3	0	2	12	0	2	0	0	1
Mašinsko - tehnička	1985	174	229	325	161	494	236	156	12	198
Elektro - tehnička	1430	134	65	263	77	490	209	113	15	64
Tekstilno - tehnička	1047	117	64	179	32	318	123	139	6	69
Drvo - prerađivačka	384	36	24	49	21	116	63	30	2	43
Kožarska	12	0	0	3	2	4	1	1	0	1
Građevinsko - tehnička	843	87	201	107	21	193	116	70	4	44
Hemijsko - tehnička	201	24	10	39	12	60	31	12	0	13
Rudarsko - geološka	112	2	4	10	61	11	7	5	0	12
Geodetska	162	18	6	26	7	47	24	20	2	12
Metalurško - tehnička	47	5	2	6	17	8	3	2	0	4
Grafičko - tehnička	854	63	56	369	4	206	60	65	7	24
Saobraćajno - tehnička	849	100	52	105	42	287	117	72	12	62
Ostale tehničke	158	12	11	28	13	39	11	27	4	13
Poljoprivredna	818	79	55	122	17	291	109	81	8	56
Šumarska	281	12	39	63	21	72	31	13	7	23
Veterinarska	234	38	11	25	10	54	44	27	1	24
Ekonomska	2447	259	125	382	147	698	324	212	14	286
Upravna	423	42	19	84	8	135	74	30	4	27
Turističko - ugostiteljska	682	95	25	92	14	200	109	98	5	44
Knjižnicarska	3	0	0	0	0	3	0	0	0	0
Medicinska	3066	462	138	424	142	808	431	375	7	279
Umjetnička	282	70	9	30	3	76	38	39	0	17
Gimnazija	3573	545	197	537	253	939	563	368	14	157
Ostale stručne škole	920	120	36	157	32	261	121	111	3	79
UKUPNO SSS	20833	2497	1378	3427	1129	5810	2847	2066	127	1552

Tabela 6 nastavak

Pregled nezaposlenih lica prema završenoj školi, fakultetu i biroima na dan 31.12. 2017. godine

Završena škola fakultet	B i r o i									
	UKUPNO	Centar	Hadžići	Ilidža	Ilijaš	N.Grad	N.Saraj.	St.Grad	Trnovo	Vogošća
<b>VIŠA ŠKOLA</b>										
Tehničke škole svih smjerova	66	17	1	5	0	19	15	7	1	1
Ekonomsko-komercijalna	213	46	1	27	3	63	44	19	0	10
Socijalna	22	5	0	4	0	5	7	0	0	1
Upravno-pravna	122	32	1	15	3	33	20	13	0	5
Medicinska	26	3	0	0	0	10	8	3	0	2
Pedagoška akademija	132	15	8	19	1	35	30	13	1	10
Ostale više škole	86	9	3	23	3	17	15	6	0	10
<b>UKUPNO VŠS</b>	<b>667</b>	<b>127</b>	<b>14</b>	<b>93</b>	<b>10</b>	<b>182</b>	<b>139</b>	<b>61</b>	<b>2</b>	<b>39</b>
<b>FAKULTET</b>										
Metalurški	3	0	0	0	0	1	2	0	0	0
Mašinski	113	15	8	12	3	38	19	8	1	9
Elektro - tehnički	86	15	2	11	3	27	19	5	1	3
Građevinski	55	9	3	10	1	11	11	7	0	3
Arhitektonski	92	39	1	2	0	17	21	9	0	3
Tehnološki	13	2	0	2	2	3	0	2	0	2
Poljoprivredni	186	25	7	38	9	46	39	10	0	12
Šumarski	36	5	1	4	2	15	8	1	0	0
Pravni	926	189	25	123	19	227	210	91	3	39
Filozofski	837	137	30	115	27	221	176	74	1	56
Ekonomski	1052	212	32	134	20	252	217	120	6	59
Filološki	12	2	0	3	0	3	2	2	0	0
Prirodno - matematički	315	34	13	55	20	84	57	28	1	23
Medicinski	112	29	2	11	3	23	23	16	1	4
Stomatološki	131	37	2	13	2	28	30	16	0	3
Farmaceutski	65	28	1	7	0	16	8	5	0	0
Veterinarski	93	16	1	11	1	27	22	10	1	4
Rudarski	9	1	0	2	1	1	0	1	0	3
Geodetski fakultet	1	0	0	0	0	0	0	1	0	0
Saobraćajni (drumski,željez. i vazdušni)	76	6	1	17	4	25	9	12	0	2
Fizičke kulture	207	49	10	28	6	44	33	22	1	14
Političkih nauka	1360	177	64	186	65	420	229	125	7	87
Umjetničke akademije	197	62	1	16	1	44	40	29	0	4
Teološki fakultet	89	7	2	12	6	22	6	21	0	13
Ostale visoke škole i fakulteti magistri i dr nauka	2698	469	103	395	119	719	521	198	6	168
<b>UKUPNO VSS</b>	<b>8764</b>	<b>1565</b>	<b>309</b>	<b>1207</b>	<b>314</b>	<b>2314</b>	<b>1702</b>	<b>813</b>	<b>29</b>	<b>511</b>
<b>UKUPNO</b>	<b>66325</b>	<b>7458</b>	<b>5349</b>	<b>10952</b>	<b>4872</b>	<b>18203</b>	<b>8044</b>	<b>5896</b>	<b>485</b>	<b>5066</b>

**NAPOMENA:** Među nezaposlenim osobama sa završenom visokom stručnom spremom nalazi se 1.667 lica sa završenim magisterijem nauka ili drugim ciklusom studija i 18 doktora nauka ili tećim ciklusom studija.

**Magistri:** akademski grafički dizajner 3, arheologije 1, bibliotekarstva 8, biolog 50, biohemičar 1, defektolog somatoped 1, ekonomije 148, elektrotehnike 40, građevine 18, inženjerske hemije 28, metalurgije 1, poljoprivrede 65, računarstva 5, saobraćaja i komunikacije 63, inženjer. tehnologije 6, prerade i kontrole poljoprivrednih proizvoda 1, prava 95, dizajna 5, farmacije 52, filozof 2, medicine 4, stomatologije 2, dramaturg 1, ekologije 15, ekološko-sanitarni 1, menadžmenta 4, fizioterapeut 9, genetičari 8, geograf 15, historičari 6, arhitekture 62, geodezije 7, grafičke tehnologije 2, hortikulture 8, ing informatičkih tehnologija 4, ing medicinske radiologije 8, ing medicinske laboratorijske dijagnostike 13, šumarstva 10, kipar 3, književni komparatist 7, komunikolog 67, kriminalisti 35, kriminolog 9, lektor 3, mašinstva 63, medicinska sestra - tehničar 12, mikrobiolog 4, muzičar 6, muzikolog 1, nastavnici (fizičke i zdravstvene kulture 1, predškolskog vaspitanja 9, razredne nastave 31, matematike 1, tehničke kulture 2), novinari 19, pedagogije 40, pedagog - psiholog 1, politologije 79, profesori (arapskog i turs. jezika 1, biologije 11, bosanskog jezika 33, engleskog jezika 45, filozofije 13, francuskog jezika 8, fizičke i zdravstvene kulture 91, geografije 10, hemije 1, historije 23, likovnih predmeta 12, matematike 3, njemačkog jezika 8, ONO i DSZ 7, pedagogije 9, psihologije 2, ruskog jezika 5, sociologije 16, stranih jezika 2, vjeronauke 2), psiholog 56, sanitarni ing 7, slikar 9, socijalni pedagog 1, socijalni radnik 62, sociolog 41, sportski trener 1, teolog 3, upravni organizator 12 i veterinar 8.

**Doktora nauka:** arhitekture 1, bosanskog jezika 1, biologije 2, ekonomije 2, elektrotehnike 1, prava 1, fizičke i zdravstvene kulture 2, politolog 1, psiholog 2, filozofskih nauka 1, engleskog jezika 1 i veterine 1, saobraćaja 1, stomatologije 1.

## **IZVOR PODATAKA I METODOLOŠKA OBJAŠNJENJA**

### **Izvor podataka o nezaposlenim licima, koji se koriste u izradi Statističkog biltena su evidencije Biroa za zapošljavanje Javne ustanove "Služba za zapošljavanje Kantona Sarajevo" Sarajevo**

Podaci o zaposlenim licima u Kantonu Sarajevo preuzimaju se od Federalnog zavoda za statistiku, osim za tabele 3.3 i 3.4 za koje se koriste podatci ERC ZIPO.

Podaci se prikupljaju i obrađuju mjesečno i prezentiraju na web stranici Javne ustanove "Služba za zapošljavanje Kantona Sarajevo" Sarajevo.

### **OBJAŠNJENJE POJMOVA I ZNAKOVA**

1. **NEZAPOSLENA LICA** su lica bez zaposlenja, sposobna za rad, starosne dobi od 15 do 65 godina, evidentirana u biroima za zapošljavanje.
2. **LICA KOJA PRVI PUT TRAŽE ZAPOSLENJE** su evidentirana lica u biroima za zapošljavanje koja nisu bila u radnom odnosu.
3. **KORISNICI NOVČANE NAKNADE** su nezaposlena lica evidentirana u općinskim biroima koja su stekla pravo na novčanu naknadu prema odredbama Zakona.
4. **NOVOPRIJAVLJENA NEZAPOSLENA LICA** su registrirana lica u toku izvještajnog mjeseca.
5. **ZAPOSLENI SA EVIDENCIJE JAVNE USTANOVE "SLUŽBA ZA ZAPOS LJAVANJE KANTONA SARAJEVO" Sarajevo** su lica koja su se zaposlila na području Kantona Sarajevo tokom izvještajnog mjeseca, a bila su evidentirana kod Javne ustanove.
6. **POTREBE ZA ZAPOSLENICIMA** iskazuju broj traženih radnika i pripravnika za nepopunjena i novootvorena radna mjesta koja organizacije i poslodavci prijavljuju biroima u toku izvještajnog mjeseca.
7. **REALIZOVANE PRIJAVE O POTREBAMA ZA ZAPOSLENICIMA** iskazuju broj zaposlenih radnika i pripravnika prema izvještaju o zasnivanju radnog odnosa koji poslodavci dostavljaju biroima tokom izvještajnog mjeseca.
8. **PRESTANAK RADA** evidentira se na osnovu prijave o prestanku radnog odnosa koje su organizacije-poslodavci podnijeli biroima za zapošljavanje u toku izvještajnog mjeseca.

### **ZNAKOVI**

- nema pojave
- ... ne raspolaže se podacima
- ' podatak manji od 0,5 date jedinice mjere
- ☒ ispravljen podatak
- 1/ napomena ispod teksta ili tabele
- ∅ prosjek
- () procijenjen podatak

### **SKRAĆENICE**

- NK** nekvalifikovani radnik
- PKV** polukvalifikovani radnik
- KV** kvalifikovani radnik
- VKV** visokokvalifikovani radnik
- NSS** niža stručna sprema
- SSS** srednja stručna sprema
- VŠS** viša školska sprema
- VSS** visoka stručna sprema
- KS** Kanton Sarajevo



## A D R E S A R

## JAVNA USTANOVA "SLUŽBA ZA ZAPOŠLJAVANJE KANTONA SARAJEVO" SARAJEVO

<p style="text-align: center;"><b>DIREKTOR</b></p> <p style="text-align: center;"><b>MIDHAT OSMANBEGOVIĆ</b></p> <p style="text-align: center;">Tel: 033/ 569-135</p> <p style="text-align: right;"> <b>Đoke Mazalića broj 3</b>  <b>cen: 033 / 569-100</b>  <b>033 / 251-260</b>  <b>fax: 033 / 204 - 177</b>  <b>e-mail:juszk@bih.net.ba</b>  <b>web:www.szks.ba</b> </p>				
<b>REDNI BROJ</b>	<b>BIROI</b>	<b>ADRESA E-mail</b>	<b>TELEFON FAX</b>	<b>ŠEF BIROA</b>
1	2	3	4	5
1.	CENTAR	Mehmeda Spahe br. 12 faruk.omanovic@szks.ba	033/ 225-786 214-438 fax: 213-221	Faruk Omanović
2.	HADŽIĆI	Hadželi br.110 adisa.saric@szks.ba	033/ 428-621 fax: 428-620	Adisa Šarić
3.	ILIDŽA	Mala aleja br. 2 dzemila.agic-imamovic@szks.ba	033/ 762-670 fax 622-356	Džemila Agić - Imamović
4.	ILIJAS	Ivana Franje Jukića br. 4 muvedeta.kadric@szks.ba	033/ 403-350 fax: 400-037	Muvedeta Kadrić
5.	NOVI GRAD	Teheranski trg br. 6-8 bajro.biber@szks.ba	033/ 469-812 fax: 473-224	Bajro Biber
6.	NOVO SARAJEVO	Ložionička br.5 amela.mulac@szks.ba	033/ 653-217 fax 652-457	Amela Mulać
7.	STARI GRAD	Obala Kulina bana 25 sanela.karovic@szks.ba	033/ 557-247 fax: 223 -787	Sanela Karović
8.	TRNOVO	Trnovo b.b. djenan.nozic@szks.ba	033/439-046	Djenan Nožić
9.	VOGOŠĆA	Ulica 24.Juna bb avdo.hodzic@szks.ba	033/ 424-080 fax 424-081	Avdo Hodžić

**Izdavač:**

KANTON SARAJEVO  
**Javna ustanova**  
**«Služba za zapošljavanje Kantona Sarajevo»**  
**S a r a j e v o**

**Pripremio:**

Sektor za posredovanje u zapošljavanju i evidencije