

Bosna i Hercegovina
Federacija Bosne i Hercegovine



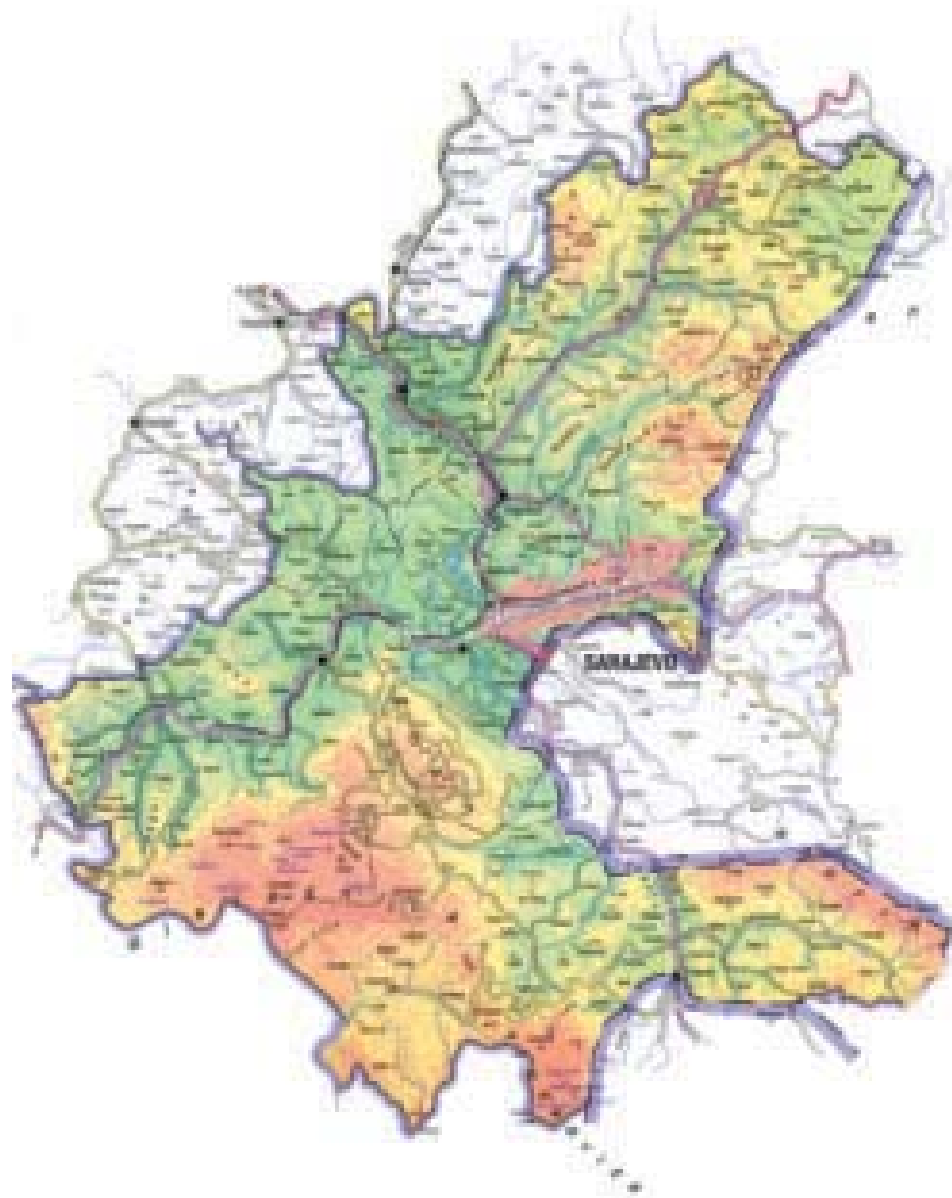
Bosnia and Herzegovina
Federation of Bosnia and Herzegovina

KANTON SARAJEVO
Javna ustanova
"Služba za zapošljavanje Kantona Sarajevo"
S a r a j e v o

CANTON SARAJEVO
Establishment with public attorney
"Canton Sarajevo employment agency"
S a r a j e v o

B I L T E N

PROPISI-ODLUKE-DOKUMENTI-STATISTIČKI PREGLED
JULI/SRPANJ 2003. GODINE



Sarajevo, august/kolovoz 2003. godine

Izdavač:

JAVNA USTANOVA "Služba za zapošljavanje
Kantona Sarajevo" - Sarajevo
Đoke Mazalića br. 3
telefon: 208-250, 204-150, fax: 204-177
ISDN: 251-260, direktor
E-mail: juszzks@bih.net.ba
Web-site: www.juszzks.com.ba

Redakcioni odbor:

Durmić Mirsada, predsjednik
Djana Ešref
Ibrahimagić Mehmed
Hrle Enisa

Urednik:

Kezić Ranka

***Priprema i obrada
za štampanje:***

Sektor za dokumentaju statistiku, informacioni
sistem i publicistiku
Odjeljenje za dokumentaciju i statistiku
Rukovodilac Sektora Ibrahimagić Mehmed

Štampa:

GRAFIKA "JEŽ" - Sarajevo

Tiraž:

100 komada

A D R E S A R

JAVNE USTANOVE "SLUŽBA ZA ZAPOŠLJAVANJE KANTONA SARAJEVO" SARAJEVO

R. BR.	OPĆINA	ADRESA	TELEFON / FAX	ŠEF BIROA
DIREKTOR mr sc. DŽEMAL SUBAŠIĆ				
Đoke Mazalića broj 3 033 / 251 - 260 033 / 204 - 150 fax: 033 / 204 - 177				
1.	CENTAR	Mehmeda Spahe do br. 12	033 / 653 - 763 033 / 214 - 438	Aida Bubalo - Bejtula
2.	HADŽIĆI	Hadželi br. 128	033 / 420 - 112	Muhamed Smailbegović
3.	ILIDŽA	Mala aleja br. 2	033 / 627 - 914 fax: 622 - 356	Hajrija-Zumra Hadžić
4.	ILIJAS	Ivana Franje Jukića br. 4	033 / 400 - 037 403-350	Suad Spahić
5.	NOVI GRAD	Teheranski trg br. od 6-8	033 / 469-812 469-813	Vijorka Drobac
6.	NOVO SARAJEVO	Ložionička br. 5	033 / 653 - 217 652 - 457	Zamira Velić
7.	STARI GRAD	Mehmeda Spahe do br. 12	033 / 653 - 763 214 - 438	Lejla Skopljak
8.	VOGOŠĆA	Jošanička br. 30	033 / 430 - 269	Agiša Džanić
9.	TRNOVO	Trnovo bb	033 / 439 - 046	Alica Ramusović

Izdavač:

KANTON SARAJEVO
Javna ustanova
«Služba za zapošljavanje Kantona Sarajevo»
S a r a j e v o

Za izdavača:

mr sc. Džemal Subašić

**Priprema i obrada
za štampanje**

Sektor za dokumentaciju – statistiku, informacioni
sistem i publicistiku

SADRŽAJ

Zapošljavanje i nezaposlenost na području Kantona Sarajevo		
u julu / srpnju 2003. godine		4
Tabela 1	Stanovništvo, zaposleno osoblje i registrovana nezaposlenost	5
Zaposlenost		
Tabela 2	Ukupno - Kanton, općine	6
Tabela 3	Područje – Kanton Sarajevo	6
Posredovanje Javne ustanove		
“Služba za zapošljavanje Kantona Sarajevo” Sarajevo		
Tabela 4	Biroi	
	- Podnijete prijave o potrebama za radnicima	
	- Realizovane prijave o potrebama za radnicima	
	- Zaposleni sa evidencije lica koja traže zaposlenje	
	- Prestanci radnog odnosa	
	- Posredovanje Javne ustanove	
	“Služba za zapošljavanje Kantona Sarajevo” – Sarajevo	9
Tabela 5	Ukupno žene, indexi	
	- Podnijete prijave o potrebama za radnicima	
	- Realizovane prijave o potrebama za radnicima	
	- Zaposleni sa evidencije lica koja traže zaposlenje	
	- Prestanci radnog odnosa	
	- Brisani sa evidencije po raznim osnovama	
Registrovana nezaposlenost		
Tabela 6	Po biroima	
	- Lica koja traže zaposlenje	
	- Lica koja prvi put traže zaposlenje	
	- Prijavljena lica koja traže zaposlenje u toku izvješt. mjeseca	9
Tabela 7	Lica koja traže zaposlenje po biroima, polu i kvalifikacijama	10
Tabela 8	Učešće žena, indexi	
	- Lica koja traže zaposlenje	
	- Lica koja prvi put traže zaposlenje	
	- Prijavljena lica koja traže zaposlenje u toku izvješt. mjeseca	16
Tabela 9	Kvalifikaciona struktura	
	- Lica koja traže zaposlenje	
	- Lica koja prvi put traže zaposlenje	
	- Prijavljena lica koja traže zaposlenje u toku izvješt. mjeseca	16
Tabela 10	Demobilisani vojni obveznici, članovi porodica poginulih boraca, ratni vojni invalidi, ostali invalidi – po biroima	17
Tabela 11	Demobilisani vojni obveznici, članovi porodica poginulih boraca, ratni vojni invalidi, ostali invalidi - kvalifikaciona i polna struktura	17
Tabela 12	Registrovana nezaposlenost po biroima	18
Tabela 13	Registrovana nezaposlenost i zapošljavanje	18
Socijalna i materijalna sigurnost nezaposlenih		
Tabela 14	Sarajevski kanton - biro	
	Korisnici novčane naknade i zdravstvenog osiguranja	19
Tabela 15	Korisnici novčane naknade i zdravstvenog osiguranja	19
Prilozi		20
Metodološka objašnjenja		21

Zapošljavanje i nezaposlenost po evidenciji Javne ustanove «Služba za zapošljavanje Kantona Sarajevo» Sarajevo juli / srpanj 2003. godine

Prema podacima Federalnog zavoda za statistiku, dobivenih od organizacija-poslodavaca u junu/lipnju 2003. godine, na području Kantona Sarajevo bilo je **zaposleno** 86.050 radnika, što u odnosu na ukupan broj zaposlenih u FBiH iznosi 22,19%. U privredi je zaposleno 53.408 ili 62,07%, a u neprivredi 32.642 ili 37,93%.

Broj zaposlenih u junu/lipnju 2003.godine u odnosu na prosjek 2002.godine je veći za 38 radnika ili 0,04%, a u odnosu na maj/svibanj 2003.godine zaposleno je 301 radnika više ili 0,35%.

Sa evidencije Javne ustanove «Služba za zapošljavanje Kantona Sarajevo» u julu/srpnju 2003. godine **zaposleno** je 434 osoba, što je za 11 osoba ili 2,47% manje u odnosu na juni/lipanj 2003. godine. **Tražnja** za radnom snagom u istom mjesecu iznosi 41 prijavu i veća je za 30 ili 372,73% u odnosu na prethodni mjesec. Od ukupnog broja podnijetih potreba za slobodnim radnim mjestima **realizovano** je 31, što je u odnosu na prethodni mjesec manje za 2 prijave.

U julu/srpnju 2003. godine biroima za zapošljavanje organizacije - poslodavci su podnijeli 16 **prijava o prestanku radnog odnosa** po svim osnovama utvrđenim Zakonom o radu. U skladu sa Zakonom o posredovanju u zapošljavanju i socijalnoj sigurnosti nezaposlenih osoba, biroji za zapošljavanje su u toku jula/srpnja 2003. godine **brisali sa evidencije** 1.162 lica ili 2 % od ukupnog broja registrovanih nezaposlenih lica, a u odnosu na prethodni mjesec manje je za 160 lica ili 13,77 %.

Treba istaći da se ažuriranje evidencija vrši kontinuirano.

Tokom jula/srpnja 2003. godine **prijavljeno je na evidencije** službi za zapošljavanje 2.052 lica, što je u odnosu na juni/lipanj 2003. godine više za 655 lica ili 146,89%, od čega je stručnih lica 1.690 ili 82,36%, a nestručnih 362 ili 17,64%. Posmatrano po biroima za zapošljavanje, najveći broj prijavljenih lica evidentirano je u Novom Gradu 592 ili 28,85%, Ilidži 287 ili 13,99%, Novom Sarajevu 278 ili 13,54%, Hadžićima 232 ili 11,30%, itd.

Krajem jula/srpnja 2003. godine u Kantonu Sarajevo na evidenciji Javne ustanove «Služba za zapošljavanje Kantona Sarajevo» **registrovano je 57.871 nezaposlenih lica**, što je za 890 lica više ili 1,56% u odnosu na juni/lipanj 2003. godine. Učešće **žena** u ukupnom broju lica koja traže zaposlenje u julu/srpnju 2003. godine iznosi 35.243 ili 60,90%.

Učešće **stručnih** lica u ukupnom broju nezaposlenih iznosi 33.668 ili 58,18%, od čega sa VSS 1.610 ili 2,78%, VŠS 969 ili 1,67%, SSS 13.977 ili 24,15%, VKV 584 ili 1% i KV 16.528 ili 28,56%, a **nestručnih** 24.203 ili 41,82%, od čega NKV 23.183 ili 40,06%, PKV 502 ili 0,88% i NSS 518 ili 0,90%.

Broj lica koja **prvi put traže zaposlenje** je 27.461 ili 47,45% od ukupnog broja registrovanih nezaposlenih lica, od toga je **stručnih lica** 13.817 ili 50,31%, a **nestručnih** 13.644 ili 49,69%. Od ukupnog broja registrovanih nezaposlenih lica u posmatranom periodu učešće **demobilisanih vojnih obveznika** iznosi 7.200 ili 12,44%, **ratnih vojnih invalida** 1.640 ili 2,83%, **članova poginulih boraca - šehida** 1.792 ili 3,10% i **ostalih invalida** (civilne žrtve rata, kategorizovana omladina i ostali) 412 ili 0,71%.

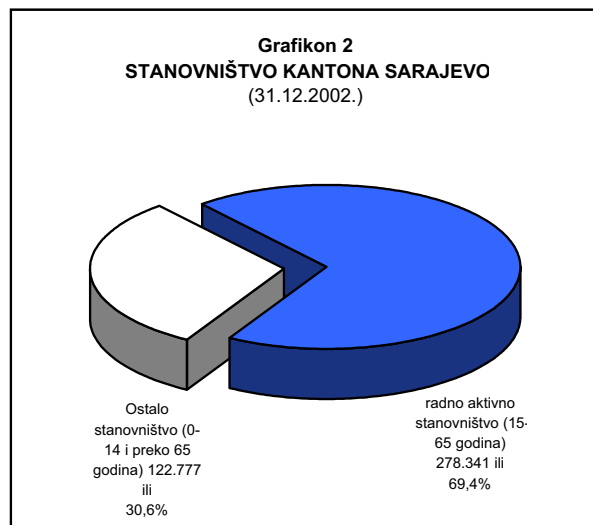
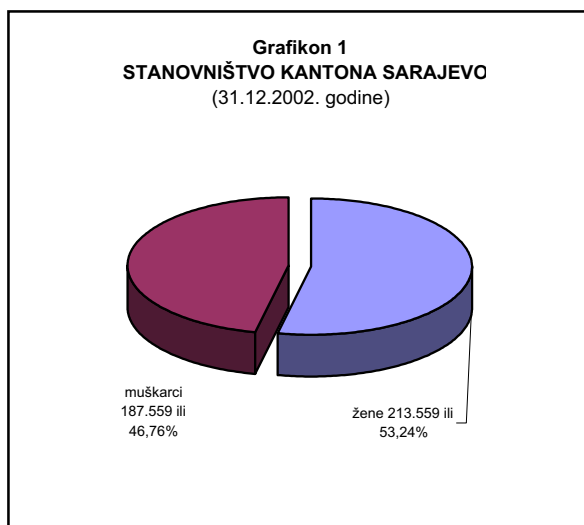
U skladu sa Zakonom o posredovanju u zapošljavanju i socijalnoj sigurnosti nezaposlenih osoba, u julu/srpnju 2003. godine **novčanu naknadu** je koristilo 1.460 lica ili 2,52% od ukupnog broja evidentiranih nezaposlenih lica. Broj korisnika novčane naknade u julu/srpnju 2003. godine manji je za 137 lica ili 8,60% u odnosu na prethodni mjesec. **Zdravstvenu zaštitu** u istom periodu koristilo je 29.975 lica ili 51,80% od ukupnog broja evidentiranih nezaposlenih.

STANOVNIŠTVO, ZAPOSLENO OSOBLJE I REGISTROVANA NEZAPOSLENA LICA

Tabela 1

1	STANOVNIŠTVO (31. XII. 2002.) ^{1/}				ZAPOSLENO OSOBLJE ^{1/} (30.VI. 2003.)	REGISTROVANA NEZAPOSLENA LICA (31.VII. 2003.)	STOPA		% UČEŠĆA REGISTROV. NEZAPOS. LICA U BROJU RADNO AKTIVNOG STANOVN. (od 15 do 65)
	UKUPNO	Po godinama starosti					ZAPOSLENOSTI 6x100 4	NEZAPOSLENOSTI 7x100 6+7	
		0 - 14	15 - 65	65 i preko					
2	3	4	5	6	7	8	9	10	
CENTAR	68.151	10.961	46.287	10.903	29.050	6.386	62,76	18,02	13,80
HADŽIĆI	20.055	4.088	14.114	1.853	2.894	4.241	20,50	59,44	30,05
ILIDŽA	47.654	9.899	30.885	6.870	7.891	9.093	25,55	53,54	29,44
ILIJAS	15.277	3.177	10.538	1.562	1.129	3.870	10,71	77,42	36,72
NOVI GRAD	116.588	20.229	84.421	11.938	14.346	16.076	16,99	52,84	19,04
NOVO SARAJEVO	74.493	11.109	50.376	13.008	18.134	7.994	36,00	30,60	15,87
STARI GRAD	38.167	5.259	27.619	5.289	10.233	5.373	37,05	34,43	19,45
VOGOŠĆA	19.894	4.748	13.556	1.590	2.187	4.516	16,13	67,37	33,31
TRNOVO	839	45	545	249	186	322	34,13	63,39	59,08
KANTON SARAJEVO - Ukupno	401.118	69.515	278.341	53.262	86.050	57.871	30,92	40,21	20,79
FEDERACIJA BIH	2.318.972	478.898	1.583.346	256.728	387.850	297.477	24,50	43,41	18,79
% UČEŠĆA KS U FBIH	17,30	14,52	17,58	20,75	22,19	19,45			

1/ Podaci Federalnog zavoda za statistiku BiH



ZAPOSLENOST ^{1/}

Ukupno - Kanton Sarajevo - općine

Tabela 2

juni/lipanj 2003. godine

	☉ 2002.	V 2003.	VI 2003.	INDEX	
				VI 2003.	VI 2003.
				☉ 2002.	V 2003.
SK UKUPNO	86.012	85.749	86.050	100,04	100,35
Hadžići	2.545	2.864	2.894	113,71	101,05
Iliđža	8.004	7.792	7.891	98,59	101,27
Ilijaš	998	1.201	1.129	113,13	94,00
Vogošća	2.168	2.165	2.187	100,88	101,02
Trnovo	150	157	186	124,00	118,47
UKUPNO GRAD	72.147	71.570	71.763	99,47	100,27
Centar	29.641	29.099	29.050	98,01	99,83
Novi Grad	14.218	14.233	14.346	100,90	100,79
Novo Sarajevo	17.931	18.112	18.134	101,13	100,12
Stari Grad	10.357	10.126	10.233	98,80	101,06

1/ Podaci Federalnog zavoda za statistiku

ZAPOSLENOST

Po područjima - Kanton Sarajevo

Tabela 3

juni/lipanj 2003. godine

PODRUČJE / ¹	BROJ ZAPOSLENIH			INDEX	
	☉ 2002.	V 2003.	VI 2003.	VI 2003.	VI 2003.
				☉ 2002.	V 2003.
SK UKUPNO	86.012	85.749	86.050	100,04	100,35
A - Poljoprivreda, lov i šumarstvo	571	742	754	132,05	101,62
B - Ribarstvo	0	0	0	0,00	0,00
C - Rudarstvo	82	76	73	89,02	96,05
D - Prerađivačka industrija	16.720	14.574	14.601	87,33	100,19
E - Snabdijevanje el. energijom, gasom i vodom	3.769	3.732	3.739	99,20	100,19
F - Građevinarstvo	7.316	6.831	6.824	93,28	99,90
G - Trgovina	11.119	11.085	11.066	99,52	99,83
H - Ugostiteljstvo	3.827	3.836	3.867	101,05	100,81
I - Saobraćaj, skladištenje i veze	8.528	9.301	9.406	110,30	101,13
J - Finansijsko posredovanje	2.947	3.062	3.078	104,45	100,52
UKUPNO PRIVREDA	54.879	53.239	53.408	97,32	100,32
K - Poslovanje nekretninama iznajmljivanje i poslovne usl.	4.256	4.378	4.386	103,05	100,18
L - Javna uprava i odbrana; obavezno socijalno osiguranje	7.407	7.891	7.939	107,18	100,61
M - Obrazovanje	7.449	7.693	7.677	103,06	99,79
N - Zdravstvena i socijalna zaštita	6.877	7.148	7.166	104,20	100,25
O - Ostale javne, društvene, soc. i lične uslužne djelatnosti	5.144	5.400	5.474	106,42	101,37
P - Privatna domaćinstva sa zaposlenim licima
Q - Eksteritorijalne org. i tijela
UKUPNO NEPRIVREDA	31.133	32.510	32.642	104,85	100,41

1/ Prema standardnoj klasifikaciji djelatnosti

ZAPOSLENOST

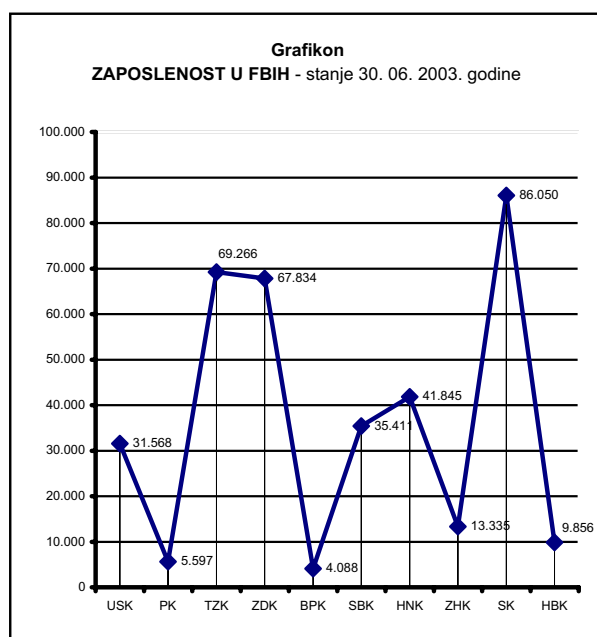
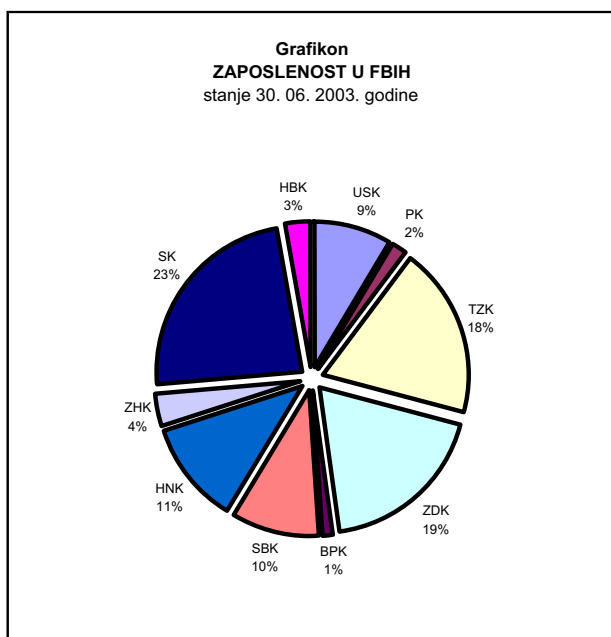
U FEDERACIJI BOSNE I HERCEGOVINE NA KANTONIMA

Tabela 3.1.

BROJ ZAPOSLENIH STANJE 30.VI. 2003. GODINE											
PODRUČJE / ¹	USK	PK	TZK	ZDK	BPK	SBK	HNK	ZHK	SK	HBK	FBIH
SK UKUPNO	31.568	5.597	69.266	67.834	4.088	35.411	41.845	13.335	86.050	9.856	364.850
A - Poljoprivreda, lov i šumarstvo	872	254	2.457	2.209	57	1.309	1.260	371	754	471	10.014
B - Ribarstvo	26	0	0	0	0	16	82	49	0	0	173
C - Rudarstvo	132	218	8.873	5.506	0	1.244	26	29	73	225	16.326
D - Prerađivačka industrija	10.698	827	16.575	21.871	1.282	11.993	8.029	2.482	14.601	2.176	90.534
E - Snabdijevanje el. energijom, gasom i vodom	1.028	161	2.778	2.223	159	1.317	2.407	474	3.739	251	14.537
F - Građevinarstvo	2.181	120	4.432	4.631	261	1.464	3.117	775	6.824	707	24.512
G - Trgovina	3.960	1.149	7.805	8.586	507	5.498	6.860	4.244	11.066	1.492	51.167
H - Ugostiteljstvo	1.573	158	2.217	2.687	201	1.222	1.785	403	3.867	386	14.499
I - Saobraćaj, skladištenje i veze	1.569	372	5.622	4.408	217	1.880	3.502	829	9.406	1.038	28.843
J - Finansijsko posredovanje	522	73	957	640	56	267	1.602	233	3.078	146	7.574
UKUPNO PRIVREDA	22.561	3.332	51.716	52.761	2.740	26.210	28.670	9.889	53.408	6.892	258.179
K - Poslovanje nekretninama, iznajmljivanje i poslovne usl.	498	31	1.341	1.486	51	353	1.121	107	4.386	18	9.392
L - Javna uprava i odbrana; obavezno socijalno osiguranje	2.055	1.086	3.478	3.055	437	2.008	3.905	1.446	7.939	1.002	26.411
M - Obrazovanje	3.310	634	6.551	5.456	378	3.395	3.573	1.189	7.677	905	33.068
N - Zdravstvena i socijalna zaštita	2.368	473	4.803	3.874	359	3.002	3.395	654	7.166	862	26.956
O - Ostale javne, društvene, soc. i lične uslužne djelatnosti	776	41	1.377	1.202	123	443	1.181	50	5.474	177	10.844
P - Privatna domaćinstva sa zaposlenim licima
Q - Eksteritorijalne org. i tijela
UKUPNO NEPRIVREDA²	9.007	2.265	17.550	15.073	1.348	9.201	13.175	3.446	32.642	2.964	106.671

^{1/} Prema standardnoj klasifikaciji djelatnosti

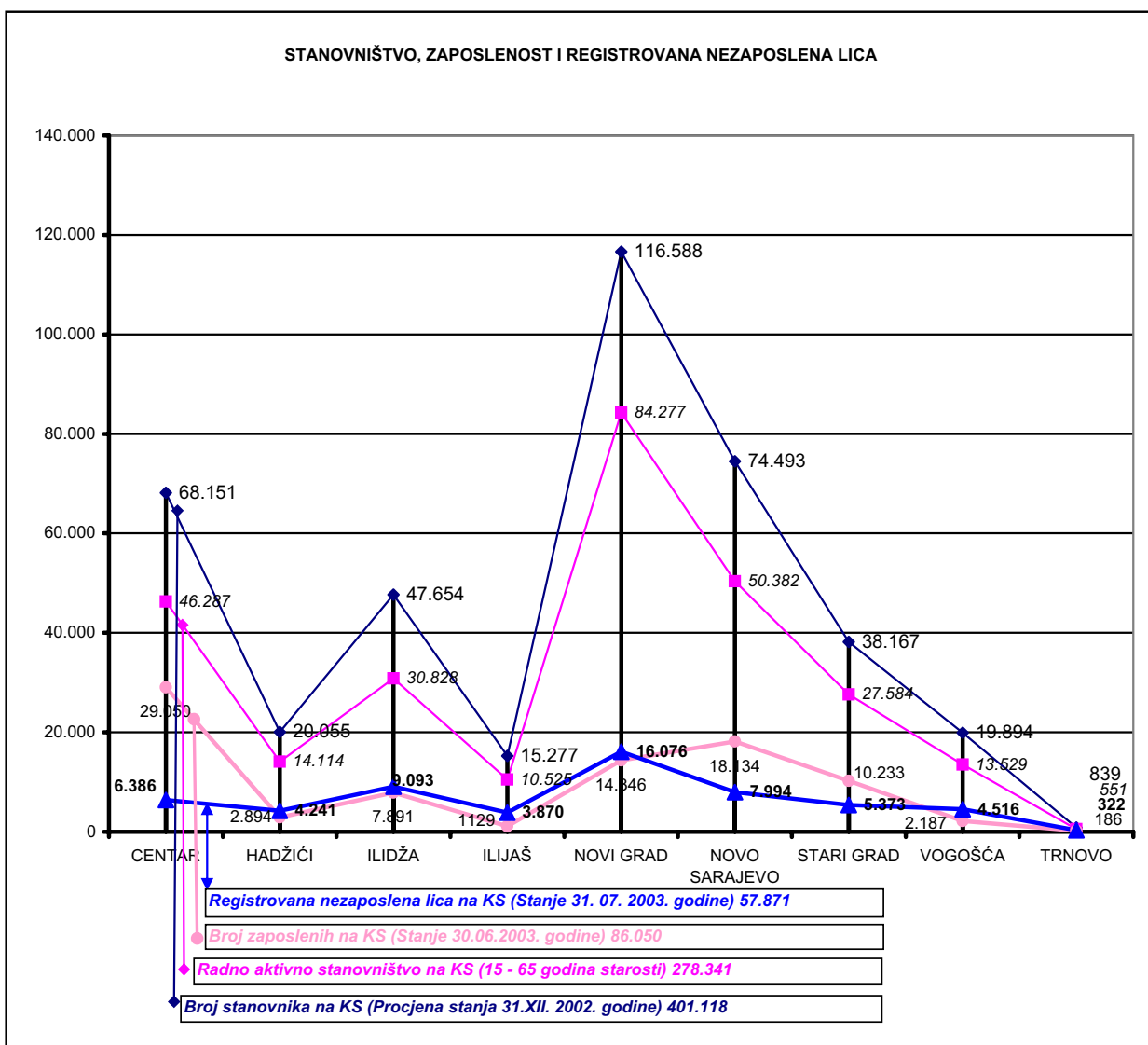
^{2/} Nisu uključeni uposleni u vojsci i policiji (23.000)



STANOVNIŠTVO, ZAPOSLENOST I REGISTROVANA NEZAPOSLENA LICA NA KANTONU SARAJEVO

Tabela 3.2.

	CENTAR	HADŽIĆI	ILIDŽA	ILIJAS	NOVI GRAD	NOVO SARAJEVO	STARI GRAD	VOGOŠĆA	TRNOVO	SARAJEVSKI KANTON
Broj stanovnika Procjena (stanje 31.XII. 2002.)	68.151	20.055	47.654	15.277	116.588	74.493	38.167	19.894	839	401.118
Radno aktivno stanovništvo (15 - 65)	46.287	14.114	30.885	10.538	84.421	50.376	27.619	13.556	545	278.341
Broj zaposlenih (Stanje 30.VI. 2003.)	29.050	2.894	7.891	1129	14.346	18.134	10.233	2.187	186	86.050
Registrovana nezaposlena lica (Stanje 31.VII. 2003.)	6.386	4.241	9.093	3.870	16.076	7.994	5.373	4.516	322	57.871



**POSREDOVANJE JAVNE USTANOVE "SLUŽBA ZA ZAPOSŁJAVANJE KANTONA SARAJEVO"
SARAJEVO**

Po biroima

Tabela 4

juli/srpanj 2003. godine

	Podnijete prijave o slob. rad. mjestima	Realizovane prijave	Zaposleni sa eviden. lica koja traže zapos.	Prestanci radnog odnosa
SK UKUPNO	41	31	434	16
Hadžići	0	0	29	0
Ilidža	0	0	66	0
Ilijaš	0	19	9	6
Vogošća	0	0	33	6
Trnovo	0	0	1	0
UKUPNO GRAD	41	12	296	4
Centar	41	12	69	0
Novi Grad	0	0	123	0
Novo Sarajevo	0	0	70	4
Stari Grad	0	0	34	0

**POSREDOVANJE JAVNE USTANOVE "SLUŽBA ZA ZAPOSŁJAVANJE KANTONA SARAJEVO"
SARAJEVO**

Učešće žena, indexi

Tabela 5

juli/srpanj 2003. godine

	UKUPNO		INDEX	ŽENE		INDEX
	VI	VII	VII	VI	VII	VII
	2003.	2003.	VI	2003.	2003.	VI
Podnijete prijave o potrebama za radnici.	11	41	372,73	2	0	0,00
Real. prijave o slobodn- im radnim mjestima	33	31	93,94	9	13	144,44
Zapos. sa evidencije lica koja traže zapos.	445	434	97,53	223	249	111,66
Prestan. rad. odnosa	1	16	1600,00	0	5	0,00

REGISTROVANA NEZAPOSLENOST

Lica koja traže zaposlenje, lica koja prvi put traže zaposlenje i prijavljena lica u toku mjeseca po biroima

Tabela 6

juli/srpanj 2003. godine

	Lica koja traže zaposlenje	Od kolone UKUPNO prvi put traže zaposlenje	Prijavljena lica koja traže zaposlenje - u toku izvještajnog mjeseca
SK UKUPNO	57.871	27.461	2.052
Hadžići	4.241	2.566	232
Ilidža	9.093	4.362	287
Ilijaš	3.870	2.408	87
Vogošća	4.516	2.520	108
Trnovo	322	164	12
UKUPNO GRAD	35.829	15.441	1.326
Centar	6.386	2.821	231
Novi Grad	16.076	7.055	592
Novo Sarajevo	7.994	3.116	278
Stari Grad	5.373	2.449	225

REGISTROVANA NEZAPOSLENA LICA

Tabela 7

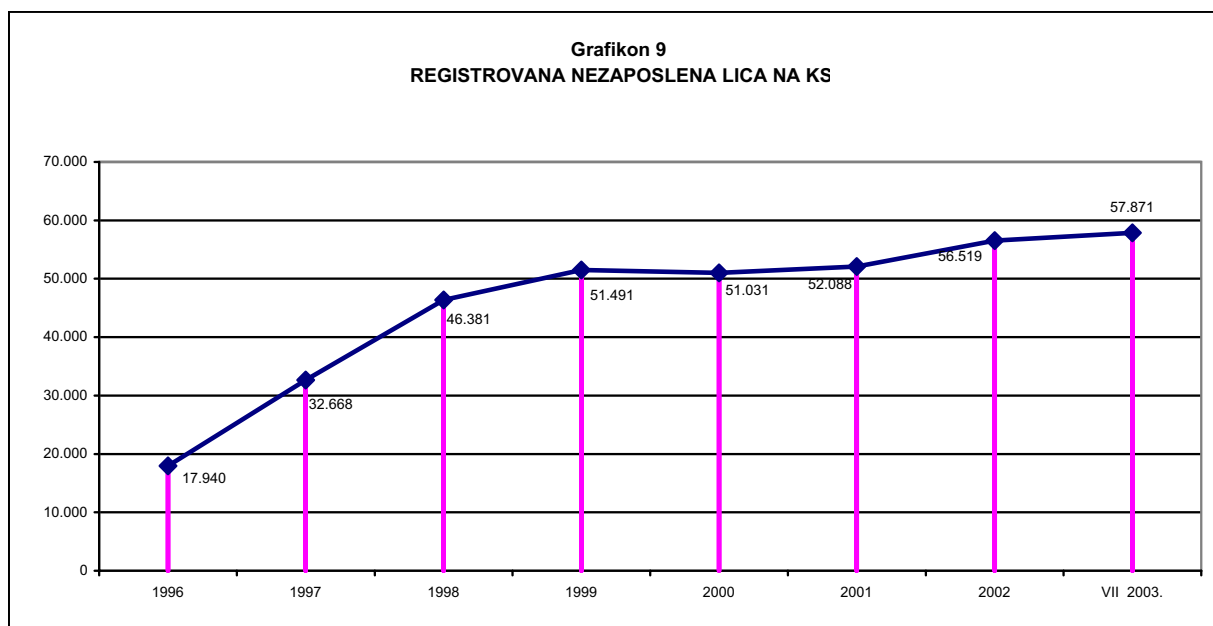
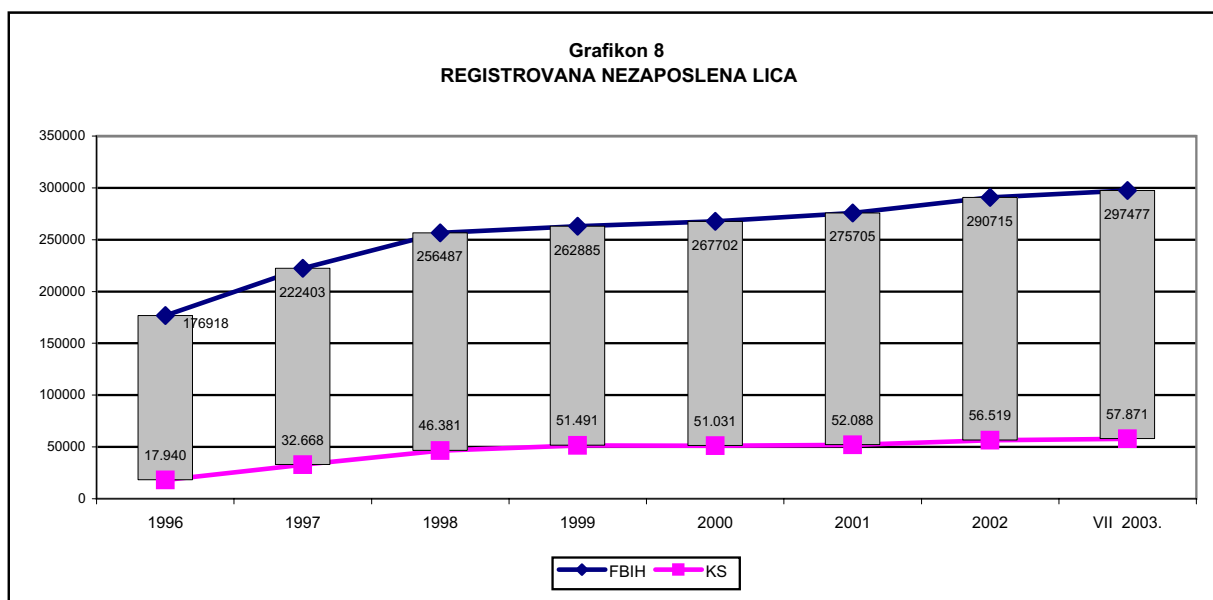
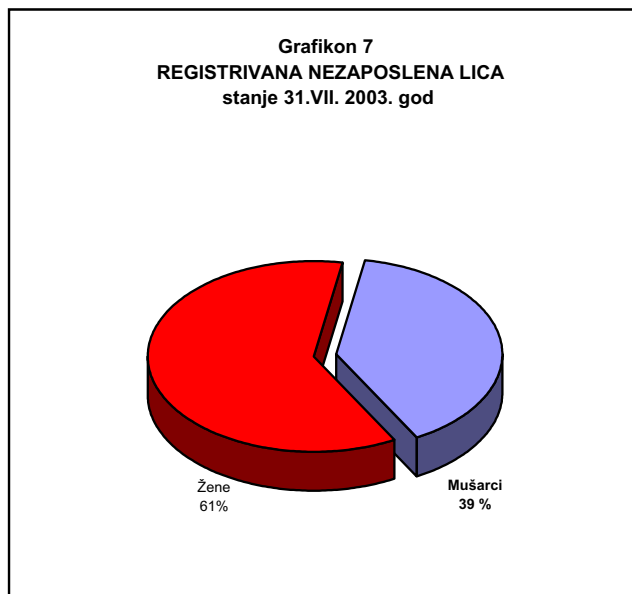
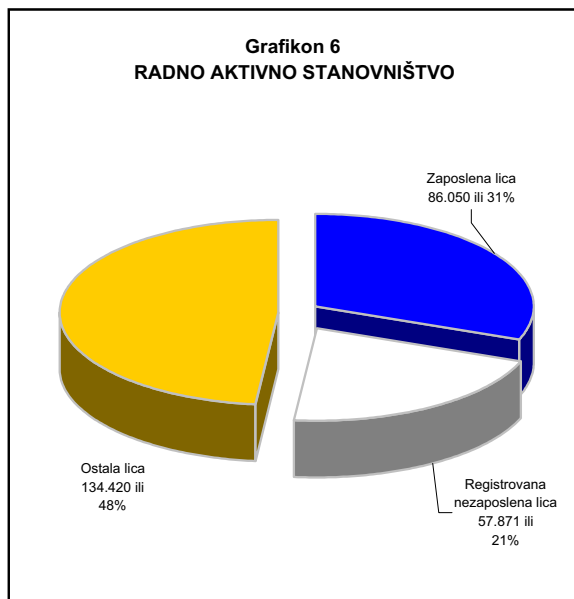
		UKUPNO	CENTAR	HADŽIĆI	ILIDŽA	ILJJAŠ	NOVI GRAD	NOVO SARAJEVO	STARI GRAD	VOGOŠĆA	TRNOVO ^{1/}
Stanje	31. XII. 1996.	17.940	2.346	891	3.201	504	5.336	2.396	1.913	1.353	0
	31. XII 1997.	32.668	3.742	2.022	5.923	1.461	9.408	4.615	2.839	2.658	0
	31. XII.1998.	46.381	5.523	3.003	8.292	2.435	12.603	6.866	4.013	3.646	0
	31.XII. 1999.	51.491	5.973	3.517	8.785	3.140	14.549	7.242	4.195	4.090	0
	31.XII. 2000.	51.031	5.800	3.687	8.201	3.273	14.457	7.221	4.371	4.021	0
	31.XII. 2001.	52.088	6.170	3.914	7.954	3.329	14.432	7.482	4.677	4.077	53
	31.XII. 2002.	56.519	6.338	4.142	8.958	3.693	15.257	8.109	5.310	4.424	288
	31.VII. 2003.	57.871	6.386	4.241	9.093	3.870	16.076	7.994	5.373	4.516	322

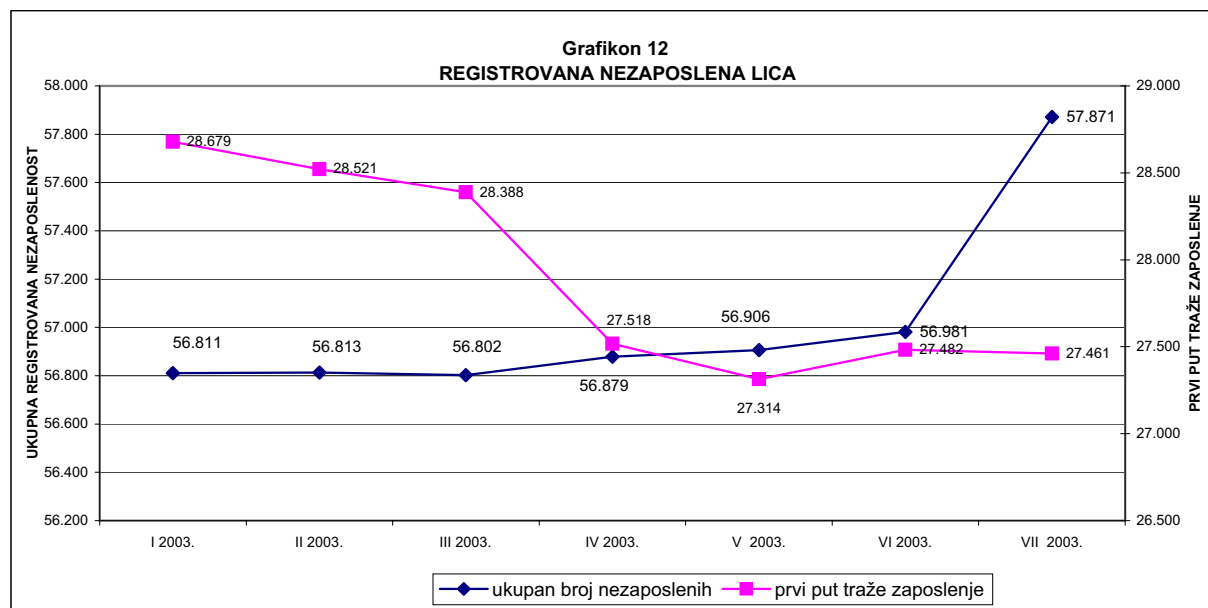
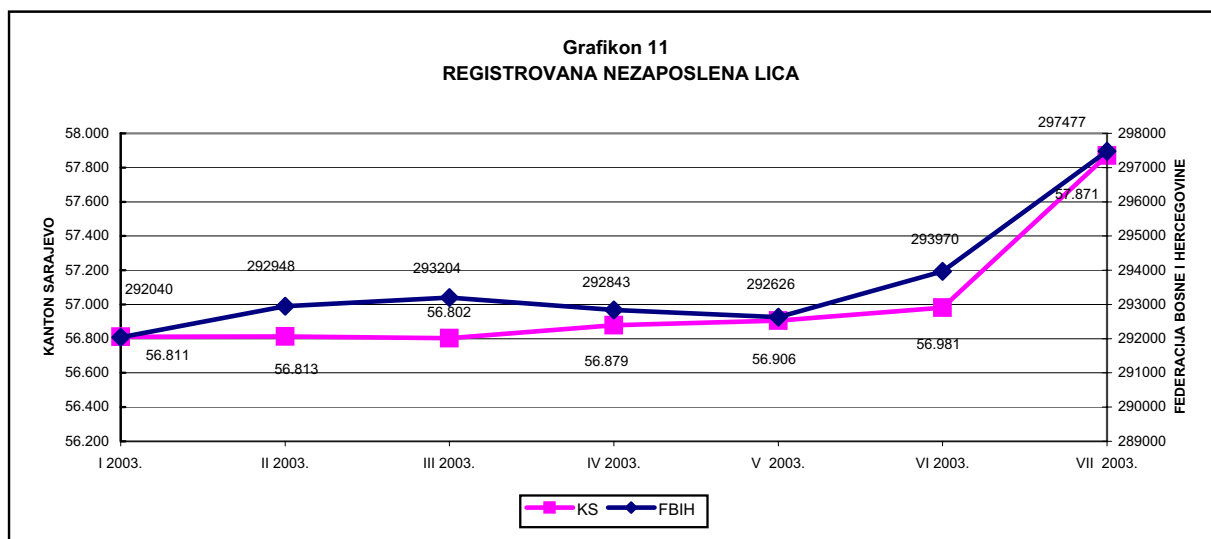
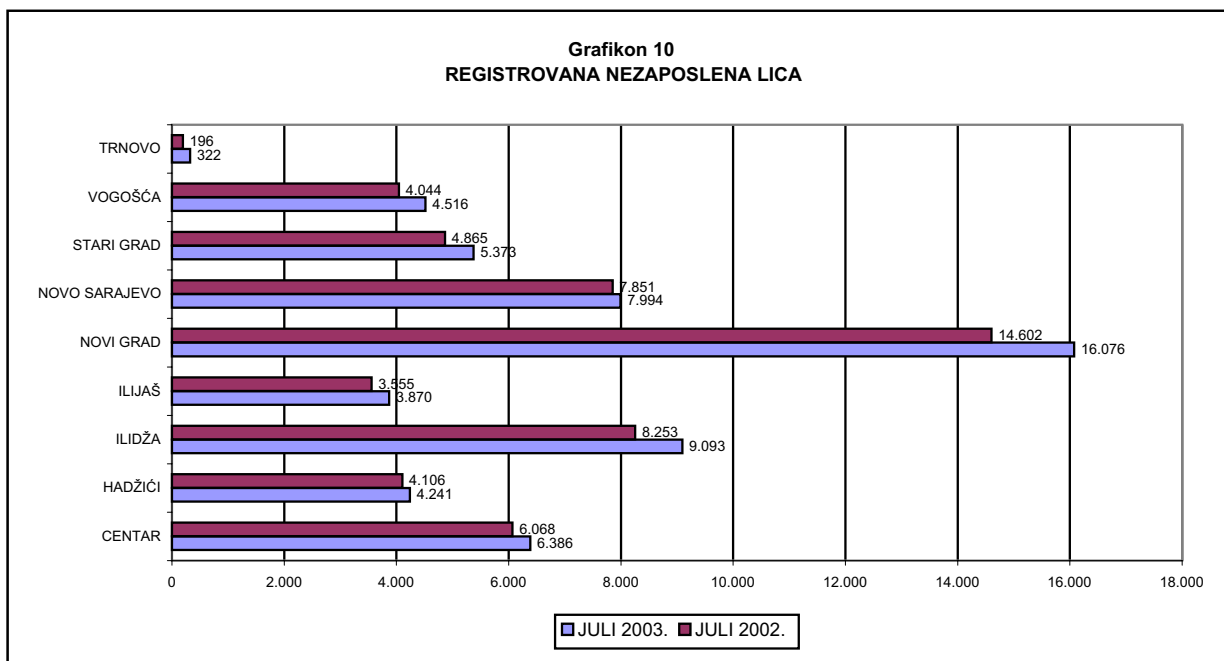
Stanje	31. I. 2003.	56.811	6.459	4.166	9.023	3.735	15.225	8.124	5.368	4.421	290
	28. II. 2003.	56.813	6.413	4.157	9.058	3.781	15.243	8.127	5.316	4.418	300
	31.III. 2003.	56.802	6.391	4.133	9.043	3.829	15.268	8.073	5.356	4.404	305
	30.IV. 2003.	56.879	6.408	4.085	9.051	3.866	15.400	8.049	5.293	4.412	315
	31.V. 2003.	56.906	6.354	4.079	9.045	3.920	15.585	7.938	5.263	4.407	315
	30.VI. 2003.	56.981	6.374	4.076	8.990	3.796	15.716	7.928	5.312	4.473	316
	31.VII.2003.	57.871	6.386	4.241	9.093	3.870	16.076	7.994	5.373	4.516	322

JULI 2003. GODINA

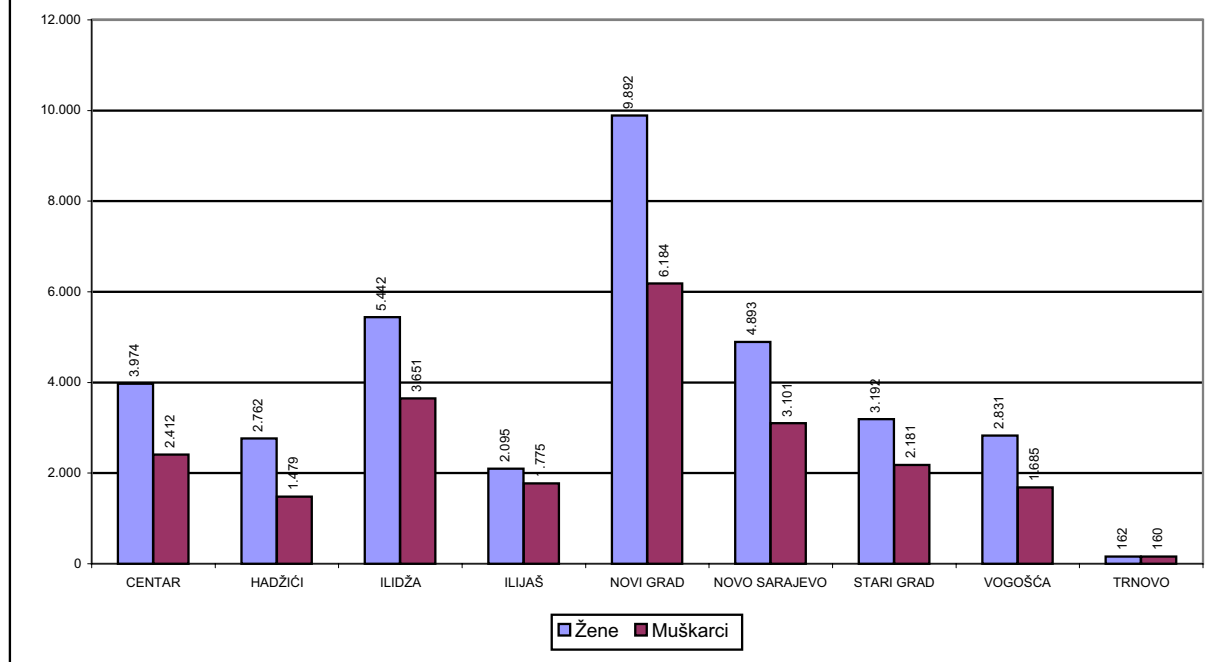
UKUPNO	Svega	57.871	6.386	4.241	9.093	3.870	16.076	7.994	5.373	4.516	322
	Žene	35.243	3.974	2.762	5.442	2.095	9.892	4.893	3.192	2.831	162
NKV	Svega	23.183	2.140	2.343	3.854	1.992	6.158	2.429	1.871	2.201	195
	Žene	15.989	1.479	1.707	2.670	1.260	4.279	1.633	1.225	1.615	121
PKV	Svega	502	64	24	106	47	105	73	51	31	1
	Žene	242	30	18	49	17	58	34	20	16	0
KV	Svega	16.528	1.758	1.049	2.673	1.199	4.578	2.237	1.671	1.275	88
	Žene	7.306	826	480	1.073	446	2.104	1.060	769	526	22
VKV	Svega	584	61	22	121	26	169	95	49	36	5
	Žene	96	14	4	13	1	29	27	6	2	0
NSS	Svega	518	83	6	94	19	145	93	49	29	0
	Žene	504	82	5	92	19	145	89	43	29	0
SSS	Svega	13.977	1.735	752	2.008	555	4.163	2.456	1.408	870	30
	Žene	9.484	1.178	524	1.405	337	2.811	1.669	948	596	16
VŠS	Svega	969	161	20	115	19	292	224	109	28	1
	Žene	627	110	16	70	7	192	141	74	16	1
VSS	Svega	1.610	384	25	122	13	466	387	165	46	2
	Žene	995	255	8	70	8	274	240	107	31	2

1/ Evidencija nezaposlenih lica vođena je u Birou za zapošljavanje Ilidža do 2001. godine

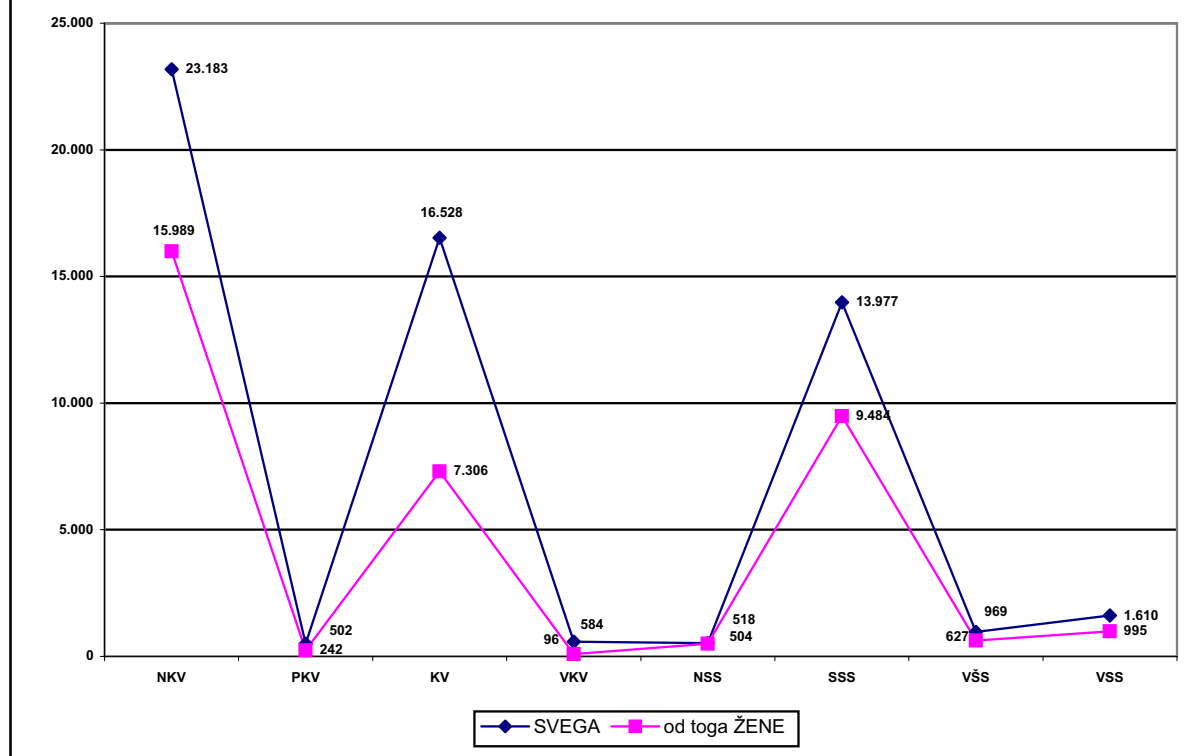


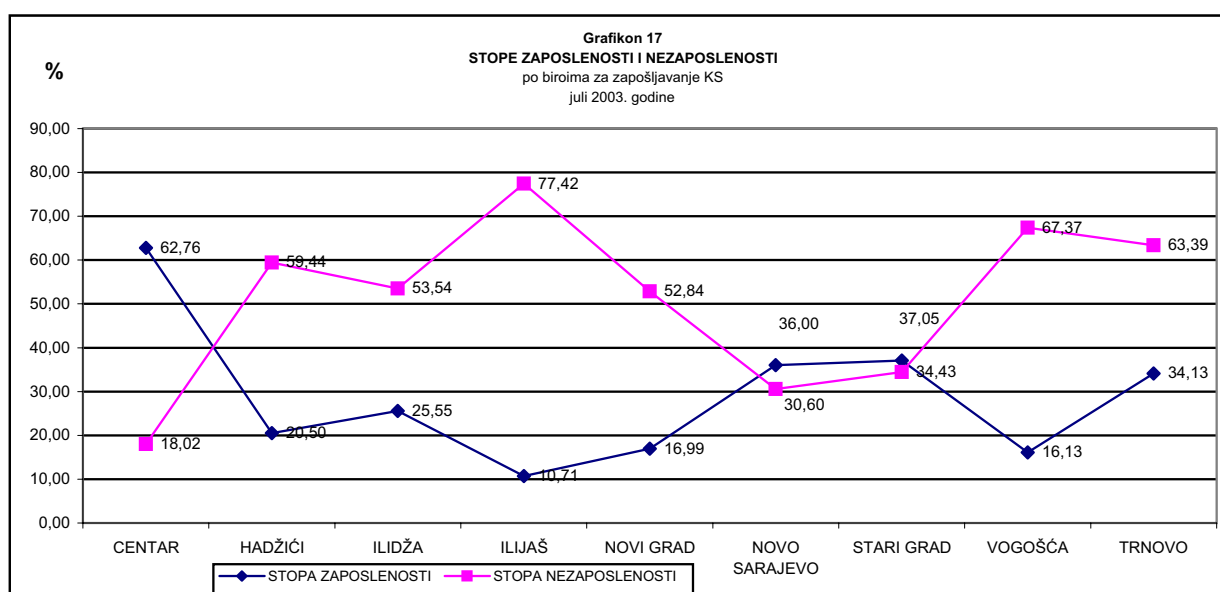
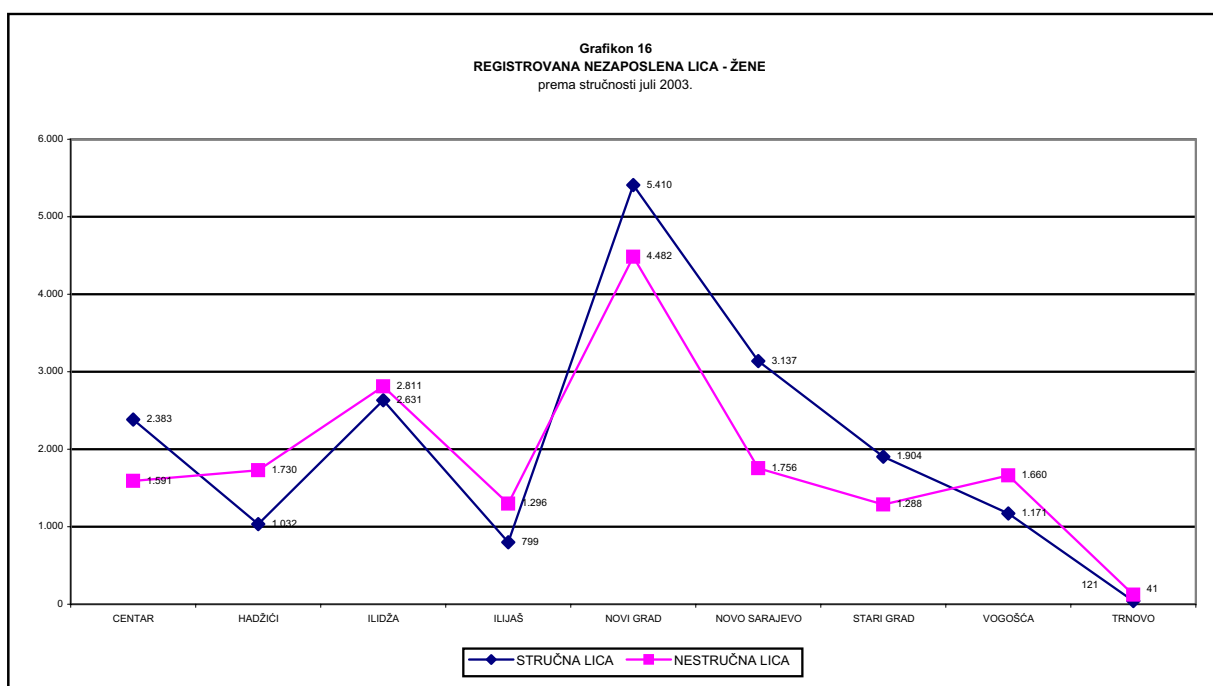
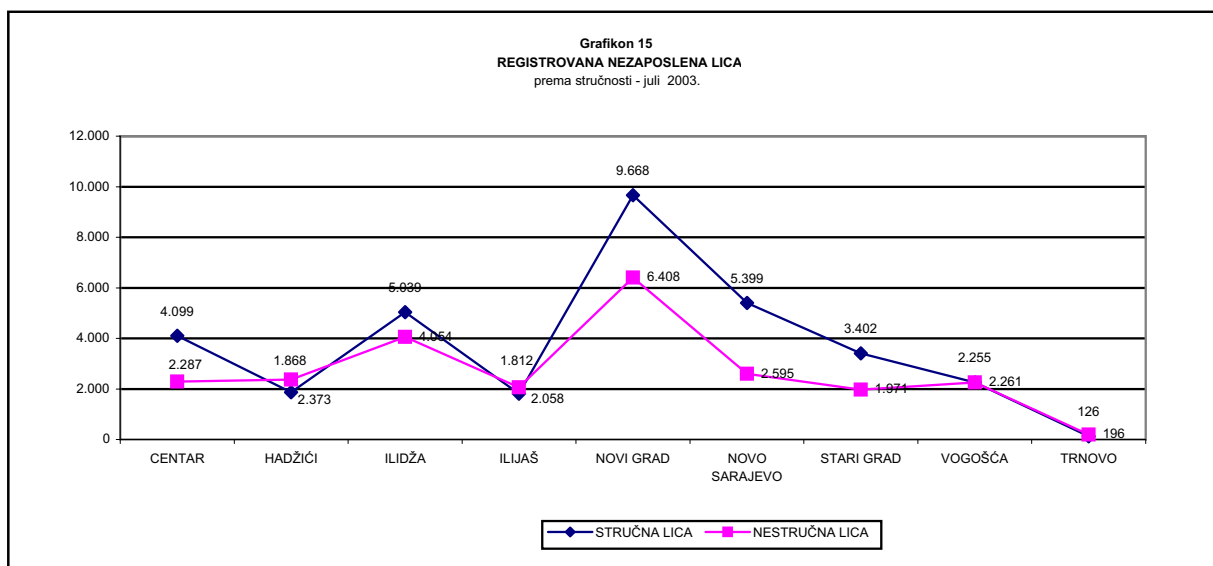


Grafikon 13
REGISTROVANA NEZAPOSLENA LICA
 juli 2003. - po polu

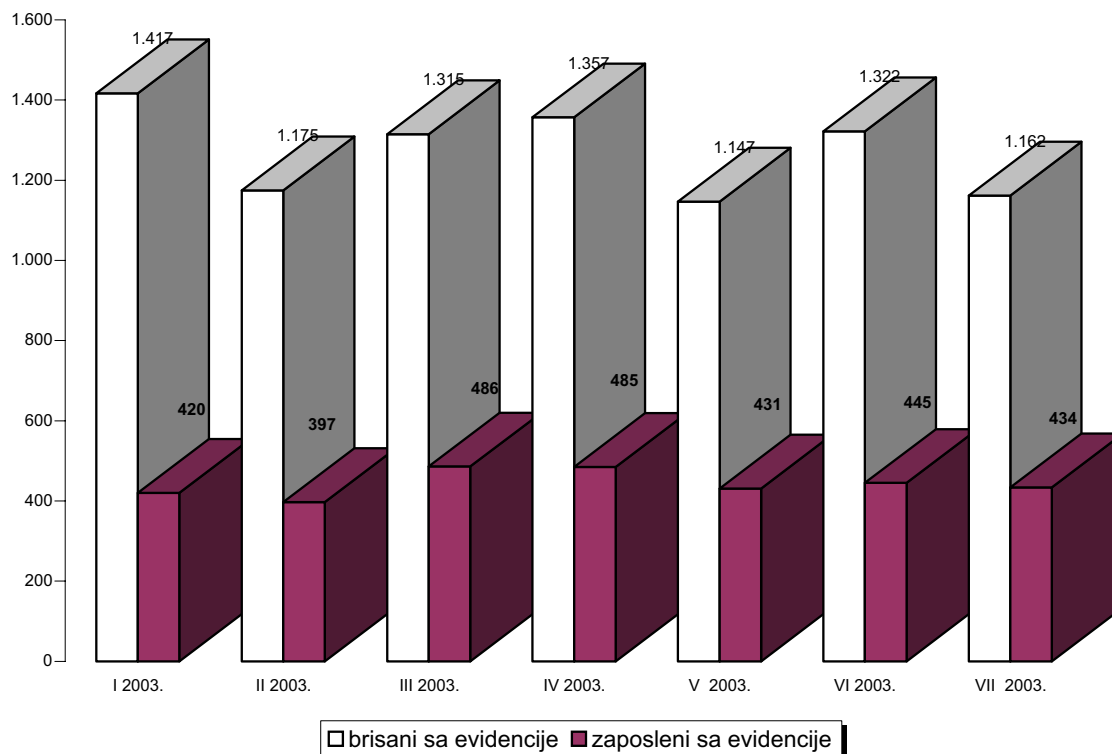


Grafikon 14
REGISTROVANA NEZAPOSLENA LICA
 prema kvalifikacionoj strukturi -juli 2003.

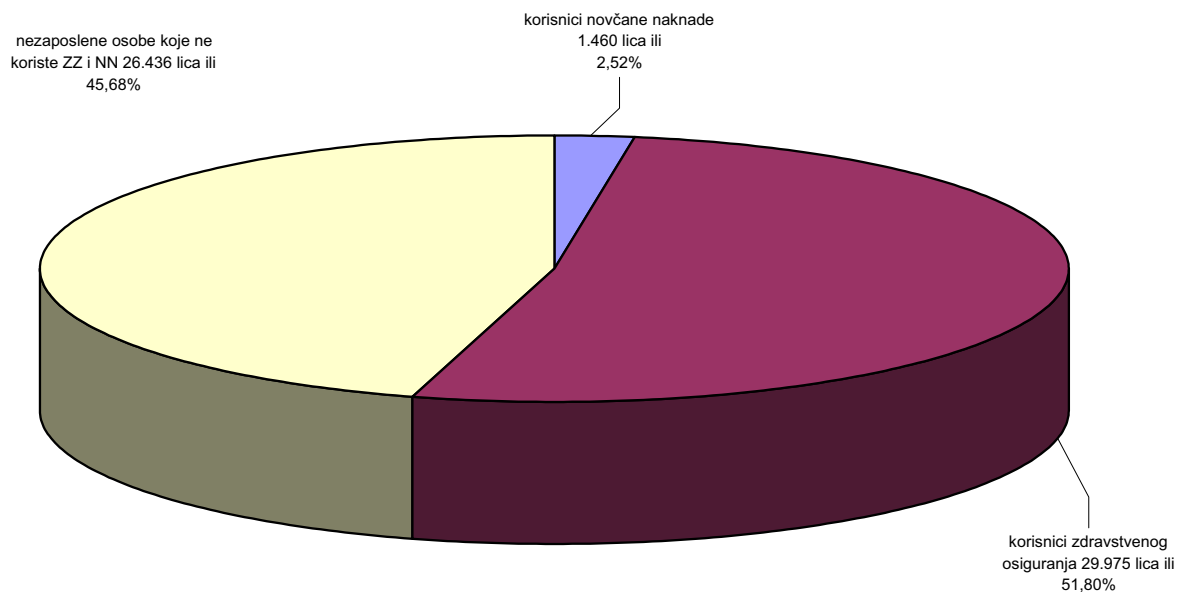




Grafikon 18
STRUKTURA BRISANIH I ZAPOSLENIH LICA SA EVIDENCIJE KS



Grafikon 19
STRUKTURA NEZAPOSLENIH LICA
Ukupna registrovana nezaposlenost (100%)



REGISTROVANA NEZAPOSLENOST

Učešće žena, indexi

Tabela 8

juli/srpanj 2003. godine

	UKUPNO		INDEX	ŽENE		INDEX
	VI	VII	VII	VI	VII	VII
	2003.	2003.	VI	2003.	2003.	VI
1. Lica koja traže zaposlenje	56.981	57.871	101,56	34.727	35.243	101,49
2. Od kolone UKUPNO prvi put traže zaposlenje	27.482	27.461	99,92	19.227	18.417	95,79
3. Prijavljena lica koja traže zaposlenje -u toku izvještaj. mj	1.397	2.052	146,89	743	1.102	148,32

REGISTROVANA NEZAPOSLENOST

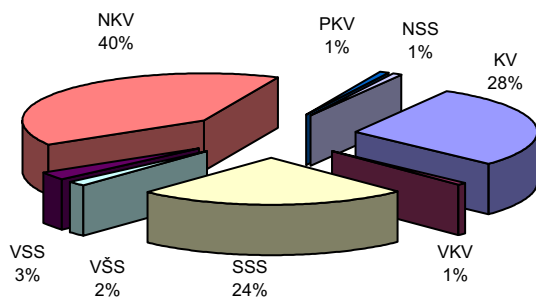
Kvalifikaciona struktura

Tabela 9


juli/srpanj 2003. godine

	Lica koja traže zaposlenje Svega	Od kolone - Svega prvi put traže zap.	Novoprijavljena lica koja traže zaposl. u toku izvještajnog mjeseca
SVEUKUPNO	57.871	27.461	2.052
Stručna lica ukupno	33.668	13.817	1.690
KV	16.528	7.023	844
VKV	584	20	9
SSS	13.977	6.005	656
VŠS	969	203	42
VSS	1.610	566	139
Nestruč.lica ukupno	24.203	13.644	362
NKV	23.183	13.363	342
PKV	502	202	13
NSS	518	79	7

Grafikon 20.
Kvalifikaciona struktura registrovanih nezaposlenih lica - juli/srpanj 2003.



Grafikon 21.
Registrovana nezaposlena lica prema stručnoj spremi - juli/srpanj 2003.



REGISTROVANA NEZAPOSLENOST

Demobilisani vojni obveznici, članovi porodica poginulih boraca,
ratni vojni invalidi, ostali invalidi - biro

Tabela 10

juli/srpanj 2003. godine

	Demobilisani vojni obveznici	Članovi porodica poginulih boraca-šehida	Ratni vojni invalidi	Ostali invalidi
SK UKUPNO	7.200	1.792	1.640	412
Hadžići	433	151	78	6
Iliđža	1.200	141	226	31
Ilijaš	389	36	54	18
Vogošća	700	314	153	32
Trnovo	109	36	18	6
Grad Sarajevo	4.369	1.114	1.111	319
Centar	719	190	221	53
Novi Grad	1.824	508	415	118
Novo Sarajevo	1.142	347	344	85
Stari Grad	684	69	131	63

REGISTROVANA NEZAPOSLENOST

Demobilisani vojni obveznici, članovi porodica poginulih boraca,
ratni vojni invalidi, ostali invalidi - kvalifikaciona i polna struktura

Tabela 11

juli/srpanj 2003. godine

		UKUPNO OVE KATEGORIJE NEZAPOSLENIH			DEMOBIL.	ČL. POROD.	RVI	OSTALI
		VI 2003.	VII 2003.	VII VI	VII 2003.	VII 2003.	VII 2003.	INVALIDI VII 2003.
UKUPNO	SVEGA	11.583	11.044	95,35	7.200	1.792	1.640	412
	žene	2.045	2.101	102,74	539	1.292	88	182
VSS	SVEGA	190	139	73,16	100	10	24	5
	žene	25	25	100,00	12	7	6	0
VŠS	SVEGA	152	101	66,45	73	11	17	0
	žene	24	28	116,67	15	7	6	0
SSS	SVEGA	1.837	1.581	86,06	991	349	197	44
	žene	430	499	116,05	171	262	51	15
VKV	SVEGA	285	286	100,35	214	9	59	4
	žene	4	4	100,00	1	3	0	0
KV	SVEGA	4.010	4.095	102,12	2.804	506	622	163
	žene	434	465	107,14	121	269	11	64
Stručna lica	SVEGA	6.474	6.202	95,80	4.182	885	919	216
	žene	917	1.021	111,34	320	548	74	79
NKV	SVEGA	4.641	4.610	99,33	2.900	878	701	131
	žene	1.004	992	98,80	199	719	12	62
PKV	SVEGA	426	188	44,13	96	13	16	63
	žene	90	52	57,78	4	9	0	39
NSS	SVEGA	42	44	104,76	22	16	4	2
	žene	34	36	105,88	16	16	2	2
Nestručna lica	SVEGA	5.109	4.842	94,77	3.018	907	721	196
	žene	1.128	1.080	95,74	219	744	14	103

REGISTROVANA NEZAPOSLENOST

Po biroima, učešće žena, indexi

Tabela 12

juli/srpanj 2003. godine

	UKUPNO		INDEX	ŽENE		INDEX
	VI	VII	VII	VI	VII	VII
	2003.	2003.	VI	2003.	2003.	VI
9. SARAJEVSKI KANTON						
UKUPNO	56981	57871	101,56	34727	35243	101,49
Hadžići	4076	4241	104,05	2648	2762	104,31
Ilidža	8990	9093	101,15	5383	5442	101,10
Ilijaš	3796	3870	101,95	2062	2095	101,60
Vogošća	4473	4516	100,96	2790	2831	101,47
Trnovo	316	322	101,90	157	162	103,18
Ukupno Grad	35330	35829	101,41	21687	21951	101,22
Centar	6374	6386	100,19	3965	3974	100,23
Novi Grad	15716	16076	102,29	9692	9892	102,06
Novo Sarajevo	7928	7994	100,83	4863	4893	100,62
Stari Grad	5312	5373	101,15	3167	3192	100,79

REGISTROVANA NEZAPOSLENOST I ZAPOSŁJAVANJE

Tabela 13

juli/srpanj 2003. godine

	UKUPNO	P O P C I N A M A								
		Hadžići	Ilidža	Ilijaš	Vogošća	Trnovo	Centar	Novi Grad	Novo Sarajevo	Stari Grad
Prestanci rad. odnosa	16	0	0	6	6	0	0	0	4	0
Podnijete prijave potr. za radnicima	41	0	0	0	0	0	41	0	0	0
- na neodr.	20	0	0	0	0	0	20	0	0	0
Realizovan. prijave potr.	31	0	0	19	0	0	12	0	0	0
- na neodr.	22	0	0	19	0	0	3	0	0	0
Brisani sa evidencije	1.162	67	184	13	65	6	219	232	212	164
Zaposleni sa evidenc.	434	29	66	9	33	1	69	123	70	34
Novoprijav. lica u toku mj	2.052	232	287	87	108	12	231	592	278	225
Lica koja traže zapos.	57.871	4.241	9.093	3.870	4.516	322	6.386	16.076	7.994	5.373
Od UKUPNO prvi put traže zapos.	27.461	2.566	4.362	2.408	2.520	164	2.821	7.055	3.116	2.449
DVO	7.200	433	1.200	389	700	109	719	1.824	1.142	684
Čl. porodica pogin. borac.	1.792	151	141	36	314	36	190	508	347	69
RVI	1.640	78	226	54	153	18	221	415	344	131
Ostali inval.	412	6	31	18	32	6	53	118	85	63
Korisnici NN	1.460	43	214	30	41	7	237	420	268	200
- NN iz inos.	0	0	0	0	0	0	0	0	0	0
Korisnici ZZ	29.975	1.618	3.557	2.124	2.090	122	3.731	8.812	4.701	3.220
Povratnici iz inostrans.	467	0	0	0	0	0	0	0	467	0

SOCIJALNA I MATERIJALNA SIGURNOST NEZAPOSLENIH

Korisnici novčane naknade i zdravstvenog osiguranja

Tabela 14

juli/srpanj 2003. godine

	Korisnici novčane naknade			Korisnici zdravstvenog osiguranja	
	Ukupno	žene	Od Ukupno iz inostranstva	Ukupno	žene
SK UKUPNO	1.460	714	0	29.975	16.257
Hadžići	43	8	0	1.618	755
Ilidža	214	103	0	3.557	1.650
Ilijaš	30	10	0	2.124	1.044
Vogošća	41	23	0	2.090	1.117
Trnovo	7	2	0	122	46
Grad Sarajevo	1.125	568	0	20.464	11.645
Centar	237	139	0	3.731	2.199
Novi Grad	420	194	0	8.812	5.012
Novo Sarajevo	268	138	0	4.701	2.675
Stari Grad	200	97	0	3.220	1.759

SOCIJALNA I MATERIJALNA SIGURNOST NEZAPOSLENIH

*Korisnici novčane naknade i zdravstvenog osiguranja -
kvalifikaciona i polna struktura*

Tabela 15

juli/srpanj 2003. godine

	KORISNICI NOVČANE NAKNADE				INDEX		KORISNICI Z. ZAŠTITE		INDEX
	UKUPNO		IZ INOSTRANSTVA		UKUPNO	INOSTRAN.	VI	VII	VII
	VI 2003.	VII 2003.	VI 2003.	VII 2003.	VII / VI	VII / VI	2003.	2003.	VI
UKUPNO									
SVEGA	1597	1460	0	0	91,42	0,00	29677	29975	101,00
žene	771	714	0	0	92,61	0,00	16004	16257	101,58
NKV									
SVEGA	394	335	0	0	85,03	0,00	10199	10211	100,12
žene	172	148	0	0	86,05	0,00	5889	5903	100,24
PKV									
SVEGA	17	16	0	0	94,12	0,00	290	291	100,34
žene	2	3	0	0	150,00	0,00	126	127	100,79
KV									
SVEGA	541	523	0	0	96,67	0,00	9110	9272	101,78
žene	209	221	0	0	105,74	0,00	3567	3740	104,85
VKV									
SVEGA	47	57	0	0	121,28	0,00	366	364	99,45
žene	20	25	0	0	125,00	0,00	63	63	100,00
NSS									
SVEGA	9	7	0	0	77,78	0,00	286	283	98,95
žene	9	7	0	0	77,78	0,00	277	274	98,92
SSS									
SVEGA	449	396	0	0	88,20	0,00	7833	7931	101,25
žene	277	236	0	0	85,20	0,00	5082	5128	100,91
VSS									
SVEGA	43	43	0	0	100,00	0,00	593	610	102,87
žene	24	24	0	0	100,00	0,00	353	369	104,53
VSS									
SVEGA	97	83	0	0	85,57	0,00	1000	1013	101,30
žene	58	50	0	0	86,21	0,00	647	653	100,93

- P R I L O Z I -

Prilozi

Pregled broja registrovanih nezaposlenih i zaposlenih lica u Kantonu Sarajevo po biroima u 2003.g. od I do VI mjeseca	22
Pregled broja registrovanih nezaposlenih i zaposlenih lica u KS po biroima i mjesecima u 2003.g. od I do VI mjeseca	28
Pregled registrovanih nezaposlenih i zaposlenih lica u Kantonu Sarajevo u 2003.g. od I do VI mjeseca	37
Pregled registrovanih nezaposlenih i zaposlenih lica u FBiH po mjesecima u 2003.g. od I do VI mjeseca	38

PREGLED BROJA REGISTROVANIH NEZAPOSLENIH I ZAPOSLENIH LICA U KANTONU SARAJEVO U 2003. GODINI (PERIOD I-VI MJESECA)

POD-RUČJE	Pres-tanci radnog odnosa		Podnijete prijave o potrebama za radnicima		Realizovane prijave o potrebama za radnicima		Brisani sa evidencije lica koja traže zaposl.		Zaposleni sa evid. lica koja traže zaposl.		Prijavlj. na evid. lica koja traže zaposl.		Lica koja traže zaposl. na kraju m. UKUPNO		O d kolone Ukupno:						
	Svega	Na neod. vrijeme	Svega	Na neod. vrijeme	Svega	Na neod. vrijeme	Svega	Na neod. vrijeme	Svega	Na neod. vrijeme	Svega	Na neod. vrijeme	Svega	Na neod. vrijeme	Prvi put traže zaposl.	Demo-bilisani vojni obvez-nici	Članovi porod. šehida-poginul. boraca	Ratni vojni invalidi	Ostali invalidi	Korisnici novč. nakn.	Korisnici zdrav. osigu-ranja
CENTAR	0	4	3	1	1	1	131	54	252	6.459	777	201	34	217	3.578						
HADŽIĆI	27	0	0	0	0	0	76	24	100	4.166	370	139	5	73	1.844						
ILIDŽA	0	3	1	1	1	1	166	51	231	9.023	1.237	141	21	154	3.337						
ILIDŽAŠ	1	10	10	25	20	25	25	19	67	3.735	432	117	33	24	2.036						
NOVI GRAD	0	2	0	1	0	522	123	490	15.225	7.212	2.121	528	120	420	8.276						
N SARAJEVO	1	0	0	0	0	277	70	292	8.124	3.220	1.157	365	82	265	4.509						
STARI GRAD	0	0	0	0	0	119	31	177	5.368	2.512	595	72	129	177	3.180						
VOGOŠĆA	0	0	0	0	0	94	46	91	4.421	2.487	734	334	32	66	1.965						
TRNOVO	0	0	0	0	0	7	2	9	290	144	113	36	3	3	109						
UKUPNO	29	19	14	28	22	1.417	420	1.709	56.811	28.679	7.536	1.933	382	1.399	28.834						

KANTON SARAJEVO JANUAR 2003.

FBIH	726	754	386	1.013	643	5.964	1.579	7.244	292.040	155.282	66.091	7.026	1.996	5.044	171.950						
KS	29	19	14	28	22	1.417	420	1.709	56.811	28.679	7.536	1.933	382	1.399	28.834						
% UČEŠĆA KS U FBIH	3.99	2.52	3.63	2.76	3.42	23.76	26.60	23.59	19.45	18.47	11.40	27.51	19.14	27.74	16.77						

FEDERACIJA BOSNE I HERCEGOVINE

FBIH	726	754	386	1.013	643	5.964	1.579	7.244	292.040	155.282	66.091	7.026	1.996	5.044	171.950						
KS	29	19	14	28	22	1.417	420	1.709	56.811	28.679	7.536	1.933	382	1.399	28.834						
% UČEŠĆA KS U FBIH	3.99	2.52	3.63	2.76	3.42	23.76	26.60	23.59	19.45	18.47	11.40	27.51	19.14	27.74	16.77						

PREGLED BROJA REGISTROVANIH NEZAPOSLENIH I ZAPOSLENIH LICA U KANTONU SARAJEVO U 2003. GODINI (PERIOD I-VI MJESECA)

POD- RUČJE	Pres- tanci radnog odnosa	Podnijete prijave o potrebama za radnicima		Realizovane prijave o potrebama za radnicima		Brisani sa evi- dencije lica koja traže zaposl. zaposl.	Zaposleni sa evi- d. lica koja traže zaposl.	Prijavlji- na evid. lica koja traže zaposl.	Lica koja traže za- poslenje stanje krajem mj. UKUPNO	O d k o l o n e U k u p n o :						
		Svega	Na neod. vrijeme	Svega	Na neod. vrijeme					Prvi put traže zaposl.	Demo- bilisani vojni obvez- nici	Članovi porod. šehida- poginul. boraca	Ratni vojni invalidi	Ostali invalidi	Kori- snici novč. nakt.	Koris- nici zdrav. osigu- ranja

KANTON SARAJEVO FEBRUAR 2003.

CENTAR	1	15	15	3	3	212	65	166	6.413	3.240	767	200	228	37	234	3.599
HADŽIĆI	18	0	0	0	0	84	24	75	4.157	2.966	374	147	76	5	79	1.851
ILIDŽA	1	2	0	0	0	148	58	183	9.058	4.516	1.234	140	224	22	221	3.410
ILIJAS	2	6	0	16	0	11	10	57	3.781	2.374	433	119	61	33	28	2.058
NOVI GRAD	0	28	28	0	0	328	111	346	15.243	7.150	2.131	525	468	118	478	8.345
N SARAJEVO	1	0	0	0	0	185	61	188	8.127	3.202	1.157	366	341	83	303	4.526
STARI GRAD	0	0	0	0	0	146	37	94	5.316	2.444	592	72	126	52	205	3.203
VOGOŠĆA	0	0	0	0	0	60	30	57	4.418	2.482	729	335	156	33	65	1.982
TRNOVO	0	0	0	0	0	1	1	11	300	147	117	36	18	4	5	114
UKUPNO	23	51	43	19	3	1.175	397	1.177	56.813	28.521	7.534	1.940	1.698	387	1.618	29.088

FEDERACIJA BOSNE I HERCEGOVINE

FBIH	652	867	595	1.267	871	5.636	1.871	6.391	292.828	155.656	66.077	6.927	6.967	2.021	5.131	172.882
KS	23	51	43	19	3	1.175	397	1.177	56.813	28.521	7.534	1.940	1.698	387	1.618	29.088
% UČEŠĆA KS U FBIH	3,53	5,88	7,23	1,50	0,34	20,85	21,22	18,42	19,40	18,32	11,40	28,01	24,37	19,15	31,53	16,83

PREGLED BROJA REGISTROVANIH NEZAPOSLENIH I ZAPOSLENIH LICA U KANTONU SARAJEVO U 2003. GODINI (PERIOD I-VI MJESECA)

POD- RUČJE	Pres- tanci radnog odnosa	Podnijete prijave o potrebama za radnicima		Realizovane prijave o potrebama za radnicima		Brisani sa evi- dencije lica koja traže zaposl.	Zaposleni sa evi- d. lica koja traže zaposl.	Prijavlj. na evid. lica koja traže zaposl.	Lica koja traže za- poslenje stanje krajem mj. UKUPNO	O d k o l o n e U k u p n o :						Koris- nici zdrav. osigu- ranja
		Svega	Na neod. vrijeme	Svega	Na neod. vrijeme					Prvi put traže zaposl.	Demo- bilisani vojni obvez- nici	Članovi porod. šehida- poginul. boraca	Ratni vojni invalidi	Ostali invalidi	Kori- snici novč. nakt.	

KANTON SARAJEVO MART 2003.

CENTAR	0	6	1	0	0	194	75	172	6.391	3.180	746	198	227	39	271	3.683
HADŽIĆI	16	0	0	0	0	99	43	74	4.133	2.966	366	138	75	5	96	1.856
ILIDŽA	1	0	0	2	0	206	67	191	9.043	4.489	1.232	140	226	23	255	3.473
ILIJUŠ	4	4	4	13	7	17	11	65	3.829	2.397	426	118	59	30	25	2.081
NOVI GRAD	0	3	3	13	0	361	106	386	15.268	7.145	2.148	521	468	117	536	8.406
N SARAJEVO	2	0	0	0	0	259	83	205	8.073	3.158	1.149	340	342	80	333	4.570
STARI GRAD	0	0	0	0	0	89	60	129	5.356	2.448	587	72	124	64	228	3.222
VOGOŠĆA	0	0	0	0	0	87	39	73	4.404	2.455	732	325	157	32	75	1.994
TRNOVO	0	0	0	0	0	3	2	8	305	150	117	37	20	4	5	114
UKUPNO	23	13	8	28	7	1.315	486	1.303	56.802	28.388	7.503	1.889	1.698	394	1.824	29.399

FEDERACIJA BOSNE I HERCEGOVINE

FBIH	851	900	550	1.119	764	5.885	1.782	6.244	293.204	155.027	65.602	6.945	6.973	2.078	5.562	172.327
KS	23	13	8	28	7	1.315	486	1.303	56.802	28.388	7.503	1.889	1.698	394	1.824	29.399
% UČEŠĆA KS U FBIH	2,70	1,44	1,45	2,50	0,92	22,34	27,27	20,87	19,37	18,31	11,44	27,20	24,35	18,96	32,79	17,06

PREGLED BROJA REGISTROVANIH NEZAPOSLENIH I ZAPOSLENIH LICA U KANTONU SARAJEVO U 2003. GODINI (PERIOD I-VI MJESECA)

POD- RUČJE	Pres-tanci radnog odnosa		Podnijete prijave o potrebama za radnicima		Realizovane prijave o potrebama za radnicima		Brisani sa evi- dencije lica koja traže zaposl.		Zaposleni sa evi- d. lica koja traže zaposl.		Prijavlj. na evid. lica koja traže zaposl.		Lica koja traže za- poslenje stanje krajem mj. UKUPNO		O d k o l o n e U k u p n o :						Koris- nici zdrav. osigu- ranja		
	Svega		Na neod. vrijeme		Svega		Na neod. vrijeme		Svega		Svega		Prvi put traže zaposl.		Demo- bilisani vojni obvez- nici		Članovi porod. šehida- poginul. boraca		Ratni vojni invalidi			Kori- snici novč. nakt.	

KANTON SARAJEVO APRIL 2003.

CENTAR	0	13	3	4	0	0	191	47	208	6.408	3.072	744	198	227	39	263	3.756
HADŽIĆI	25	0	0	0	0	141	43	93	4.085	2.490	361	139	72	5	87	1.858	
ILIDŽA	0	1	1	1	1	188	87	196	9.051	4.475	1.231	142	225	24	243	3.491	
ILIJAS	0	7	7	14	14	26	8	63	3.866	2.411	426	117	59	30	26	2.105	
NOVI GRAD	0	9	9	0	0	278	119	410	15.400	7.139	2.129	527	476	125	513	8.496	
N SARAJEVO	1	1	1	0	0	218	97	194	8.049	3.126	1.140	357	338	80	307	4.635	
STARI GRAD	0	0	0	0	0	218	59	155	5.293	2.207	487	80	76	62	221	3.200	
VOGOŠĆA	0	0	0	0	0	89	24	97	4.412	2.446	723	322	156	32	65	2.020	
TRNOVO	0	0	0	0	0	8	1	18	315	152	119	40	20	6	6	120	
UKUPNO	26	31	21	19	15	1.357	485	1.434	56.879	27.518	7.360	1.922	1.649	403	1.731	29.681	

FEDERACIJA BOSNE I HERCEGOVINE

FBIH	724	871	534	1.335	756	6.556	2.180	6.176	292.843	152.732	64.752	6.965	6.901	2.074	5.760	172.208
KS	26	31	21	19	15	1.357	485	1.434	56.879	27.518	7.360	1.922	1.649	403	1.731	29.681
% UČEŠĆA KS U FBIH	3.59	3.56	3.93	1.42	1.98	20.70	22.25	23.22	19.42	18.02	11.37	27.60	23.90	19.43	30.05	17.24

PREGLED BROJA REGISTROVANIH NEZAPOSLENIH I ZAPOSLENIH LICA U KANTONU SARAJEVO U 2003. GODINI (PERIOD I-VI MJESECA)

POD- RUČJE	Pres-tanci radnog odnosa		Podijete prijave o potrebama za radnicima		Realizovane prijave o potrebama za radnicima		Brisani sa evi- dencije lica koja traže zaposl.		Zaposleni sa evid. lica koja traže zaposl.		Prijavlj. na evid. lica koja traže zaposl.		Lica koja traže za- posenje stanje krajem mj. UKUPNO		O d k o l o n e U k u p n o :					Koris- nici zdrav. osigu- ranja
	Svega		Na neod. vrijeme		Svega		Na neod. vrijeme								U k u p n o :					
	2	1	0	2	1	0	1	0	51	138	6.354	2.849	737	201	223	53	252	3.734		

KANTON SARAJEVO MAJ 2003.

CENTAR	11	0	0	0	0	0	0	36	65	4.079	2.528	363	141	72	5	74	1.865
HADŽIĆI	0	2	2	1	1	1	1	64	162	9.045	4.405	1.227	141	222	27	221	3.512
ILIDŽA	8	10	10	20	20	20	17	10	71	3.920	2.437	421	115	57	28	30	2.123
ILIJAS	0	46	46	4	0	0	170	109	355	15.585	7.111	2.133	529	477	104	512	8.567
NOVI GRAD	0	0	0	0	0	0	285	73	174	7.938	3.053	1.128	361	337	79	293	4.638
N SARAJEVO	0	0	0	0	0	0	160	58	130	5.263	2.347	637	72	129	61	212	3.210
STARI GRAD	0	0	0	0	0	0	72	26	67	4.407	2.430	716	315	154	32	63	2.028
VOGOŠĆA	0	0	0	0	0	0	12	4	12	315	154	116	40	20	6	5	122
TRNOVO	21	59	58	27	22	22	1.147	431	1.174	56.906	27.314	7.478	1.915	1.691	395	1.662	29.799

FEDERACIJA BOSNE I HERCEGOVINE

FBIH	616	1.138	805	1.183	673	673	5.277	1.827	4.999	292.626	151.899	64.554	6.946	6.963	2.082	4.939	171.973
KS	21	59	58	27	22	22	1.147	431	1.174	56.906	27.314	7.478	1.915	1.691	395	1.662	29.799
% UČEŠĆA KS U FBIH	3,41	5,18	7,20	2,28	3,27	3,27	21,74	23,59	23,48	19,45	17,98	11,58	27,57	24,29	18,97	33,65	17,33

PREGLED BROJA REGISTROVANIH NEZAPOSLENIH I ZAPOSLENIH LICA U KANTONU SARAJEVO U 2003. GODINI (PERIOD I-VI MJESECA)

POD- RUČJE	Pres-tanci radnog odnosa		Podnijete prijave o potrebama za radnicima		Realizovane prijave o potrebama za radnicima		Brisani sa evi- dencije lica koja traže zaposl.		Zaposleni sa evi- dencije lica koja traže zaposl.		Prijavlj. na evid. lica koja traže zaposl.		Lica koja traže za- poslenje stanje krajem mj. UKUPNO		O d k o l o n e U k u p n o :													
	Svega		Na neod. vrijeme		Svega		Na neod. vrijeme		Svega		Na neod. vrijeme		Svega		Na neod. vrijeme		Prvi put traže zaposl.		Demo- bilisani vojni obvez- nici		Članovi porod. šehida- poginul. boraca		Ratni vojni invalidi		Kori- snici novč. nakt.		Koris- nici zdrav. osigu- ranja	
	1	2	3	4	5	6	7	8	9	10	11	12	13	14	15	16	17	18	19	20	21	22	23	24	25	26	27	28

KANTON SARAJEVO JUNI 2003.

CENTAR	0	3	3	0	0	179	47	199	6.374	2.835	730	194	222	49	246	3.745
HADŽIĆI	0	0	0	0	0	87	30	84	4.076	2.631	428	154	76	7	63	1.610
ILIDŽA	0	0	0	0	0	244	82	189	8.990	4.332	1.209	139	224	31	217	3.523
ILIJAS	0	2	0	30	30	199	23	75	3.796	2.344	394	36	53	19	37	2.092
N GRAD	0	3	3	1	0	217	83	348	15.716	7.254	2.137	623	601	150	483	8.642
N SARAJ	1	3	3	2	2	221	86	211	7.928	3.061	1.127	346	341	81	284	4.646
S GRAD	0	0	0	0	0	96	47	145	5.312	2.385	635	70	130	61	205	3.232
VOGOŠ	0	0	0	0	0	64	37	130	4.473	2.484	708	246	154	32	57	2.066
TRNOVO	0	0	0	0	0	15	10	16	316	156	113	37	20	6	5	121
UKUPNO	1	11	9	33	32	1.322	445	1.397	56.981	27.482	7.481	1.845	1.821	436	1.597	29.677

FEDERACIJA BOSNE I HERCEGOVINE

FBIH	587	984	461	1.354	727	6.039	2.110	7.330	293.970	152.379	64.290	6.861	7.128	2.146	4.854	173.163
KS	1	11	9	33	32	1.322	445	1.397	56.981	27.482	7.481	1.845	1.821	436	1.597	29.677
% UČEŠĆA KS U FBIH	0,17	1,12	1,95	2,44	4,40	21,89	21,09	19,06	19,38	18,04	11,64	26,89	25,55	20,32	32,90	17,14

PREGLED NEZAPOSLENIH I ZAPOSLENIH LICA U KANTONU SARAJEVO PO BIROIMA U 2003.GOD. (PERIOD I-VI MJESECA)

POD- RUČJE	Pres- tanci radnog odnosa		Podnijete prijave o potrebama za radnicima		Realizovane prijave o potrebama za radnicima		Brisani sa evi- dencije lica koja traže zaposl.	Zaposleni lica koja traže zaposl.	Prijavlj- na evid. lica koja traže zaposl.	Lica koja traže za- poslenje stanje krajem mj. UKUPNO	O d k o l o n e U k u p n o :					Kori- snici novč. nagn.	Koris- nici zdrav. osigui- ranja
	Svega	Na neod. vrijeme	Svega	Na neod. vrijeme	Svega	Na neod. vrijeme					Prvi put traže zaposl.	Demo- bilisani vojni obvez- nici	Članovi porod. šehida- poginul. boraca	Rani vojni invalidi	Ostali invalidi		
BIRO CENTAR - 2003.																	
JANUAR	0	4	3	1	1	1	131	54	252	6459	3292	777	201	225	34	217	3578
FEBRUAR	1	15	3	3	3	3	212	65	166	6413	3240	767	200	228	37	234	3599
MART	0	6	1	0	0	0	194	75	172	6391	3180	746	198	227	39	271	3683
APRIL	0	13	3	4	0	0	191	47	208	6408	3072	744	198	227	39	263	3756
MAJ	2	1	0	2	1	1	192	51	138	6.354	2.849	737	201	223	53	252	3.734
JUNI	0	3	3	0	0	0	179	47	199	6.374	2.835	730	194	222	49	246	3.745
UKUPNO	3	42	25	10	5	1099	339	1135	38399	18468	4501	1192	1352	251	1483	22095	
Ø	1	7	4	2	1	183	57	189	6400	3078	750	199	225	42	247	3683	

KANTON SARAJEVO

Ø KS I-VI 2003.	21	31	26	26	17	1.289	222	1.366	56.865	27.984	7.482	1.907	1.707	400	1.639	29.413
Ø CENTAR I-VI 2003.	1	7	4	2	1	183	57	189	6.400	3.078	750	199	225	42	247	3.683
% UČEŠĆA CENTRA U KS	2,44	22,83	16,34	6,49	4,95	14,21	25,45	13,85	11,25	11,00	10,03	10,42	13,20	10,47	15,08	12,52

PREGLED NEZAPOSLENIH I ZAPOSLENIH LICA U KANTONU SARAJEVO PO BIROIMA U 2003.GOD. (PERIOD I-VI MJESECA)

POD- RUČJE	Pres- tanci radnog odnosa	Podnijete prijave o potrebama za radnicima		Realizovane prijave o potrebama za radnicima		Brisani sa evi- dencije lica koja traže zaposl.	Zaposleni sa evid. lica koja traže zaposl.	Prijavlj. na evid. lica koja traže zaposl.	Lica koja traže za- poslenje stanje krajem mj. UKUPNO	Od kolone Ukupno:					Koris- nici zdrav. osigu- ranja	
		Svega	Na neod. vrijeme	Svega	Na neod. vrijeme					Prvi put traže zaposl.	Članovi porod. šehida- poginul. boraca	Rami vojni invalidi	Ostali invalidi	Kori- snici novč. nagn.		
HADŽIĆI - 2003.																
JANUAR	27	0	0	0	0	76	24	100	4.166	2.945	370	139	76	5	73	1.844
FEBRUAR	18	0	0	0	0	84	24	75	4.157	2.966	374	147	76	5	79	1.851
MART	16	0	0	0	0	99	43	74	4.133	2.966	366	138	75	5	96	1.856
APRIL	25	0	0	0	0	141	43	93	4.085	2.490	361	139	72	5	87	1.858
MAJ	11	0	0	0	0	71	36	65	4.079	2.528	363	141	72	5	74	1.865
JUNI	0	0	0	0	0	87	30	84	4.076	2.631	428	154	76	7	63	1.610
UKUPNO	97	0	0	0	0	558	200	491	24696	16526	2262	858	447	32	472	10884
Ø	16	0	0	0	0	93	33	82	4116	2754	377	143	75	5	79	1814
KANTON SARAJEVO																
Ø KS I-VI 2003.	21	31	26	26	17	1.289	222	1.366	56.865	27.984	7.482	1.907	1.707	400	1.639	29.413
Ø HADŽIĆI I-VI 2003.	16	0	0	0	0	93	33	82	4.116	2.754	377	143	75	5	79	1.814
% UČEŠĆE HADŽIĆA U KS	78,86	0,00	0,00	0,00	0,00	7,22	15,02	5,99	7,24	9,84	5,04	7,50	4,36	1,34	4,80	6,17

PREGLED NEZAPOSLENIH I ZAPOSLENIH LICA U KANTONU SARAJEVO PO BIROIMA U 2003.GOD. (PERIOD I-VI MJESECA)

POD- RUČJE	Pres- tanci radnog odnosa	Podnjete prijave o potrebama za radnicima		Realizovane prijave o potrebama za radnicima		Brisani sa evi- dencije lica koja traže zaposl.	Zaposleni sa evi- d. lica koja traže zaposl.	Prijavlj. na evid. lica koja traže zaposl.	Lica koja traže za- poslenje stanje krajem mj. UKUPNO	O d k o l o n e U k u p n o :					Kori- snici novč. nagn.	Kori- snici zdrav. osigur- ranja
		Svega	Na neod. vrijeme	Svega	Na neod. vrijeme					Prvi put traže zaposl.	Demo- bilisani vojni obvez- nici	Članovi porod. šehida- poginul. boraca	Rani vojni invalidi	Ostali invalidi		
ILIDŽA - 2003.																
JANUAR	0	3	1	1	1	166	51	231	9.023	4.510	1.237	141	227	21	154	3.337
FEBRUAR	1	2	0	0	0	148	58	183	9.058	4.516	1.234	140	224	22	221	3.410
MART	1	0	0	2	0	206	67	191	9.043	4.489	1.232	140	226	23	255	3.473
APRIL	0	1	1	1	1	188	87	196	9.051	4.475	1.231	142	225	24	243	3.491
MAJ	0	2	2	1	1	168	64	162	9.045	4.405	1.227	141	222	27	221	3.512
JUNI	0	0	0	0	0	244	82	189	8.990	4.332	1.209	139	224	31	217	3.523
UKUPNO	2	8	4	5	3	1120	409	1152	54210	26727	7370	843	1348	148	1311	20746
ϕ	0	1	1	1	1	187	68	192	9035	4455	1228	141	225	25	219	3458
KANTON SARAJEVO																
ϕ KS I-VI 2003	21	31	26	26	17	1.289	222	1.366	56.865	27.984	7.482	1.907	1.707	400	1.639	29.413
ϕ ILIDŽA I-VI 2003.	0	1	1	1	1	187	68	192	9.035	4.455	1.228	141	225	25	219	3.458
% UČEŠĆE ILIDŽE U KS	1,63	4,35	2,61	3,25	2,97	14,48	30,71	14,06	15,89	15,92	16,42	7,37	13,16	6,17	13,34	11,76

PREGLED NEZAPOSLENIH I ZAPOSLENIH LICA U KANTONU SARAJEVO PO BIROIMA U 2003. GOD. (PERIOD I-VI MJESECA)

POD- RUČJE	Pres- tanci radnog odnosa		Podnijete prijave o potrebama za radnicima		Realizovane prijave o potrebama za radnicima		Brisani sa evi- dencije lica koja traže zaposl.	Zaposleni sa evi- d. lica koja traže zaposl.	Prijavlj. na evid. lica koja traže zaposl.	Lica koja traže za- poslenje stanje krajem mj. UKUPNO	O d k o l o n e U k u p n o :					Kori- snici novč. nagn.	Kori- snici zdrav. osigui- ranja
	Na neod. vrijeme		Na neod. vrijeme		Na neod. vrijeme						Prvi put traže zaposl.	Demo- bilisani vojni obvez- nici	Članovi porod. šehida- poginul. boraca	Rami vojni invalidi	Ostali invalidi		
	Svega	Na neod. vrijeme	Svega	Na neod. vrijeme	Svega	Na neod. vrijeme											
JANUAR	1	10	10	25	20	25	19	67	3.735	2.357	432	117	60	33	24	2.036	
FEBRUAR	2	6	0	16	0	11	10	57	3.781	2.374	433	119	61	33	28	2.058	
MART	4	4	4	13	7	17	11	65	3.829	2.397	426	118	59	30	25	2.081	
APRIL	0	7	7	14	14	26	8	63	3.866	2.411	426	117	59	30	26	2.105	
MAJ	8	10	10	20	20	17	10	71	3.920	2.437	421	115	57	28	30	2.123	
JUNI	0	2	0	30	30	199	23	75	3.796	2.344	394	36	53	19	37	2.092	
UKUPNO	15	39	31	118	91	295	81	398	22927	14320	2532	622	349	173	170	12495	
Ø	3	7	5	20	15	49	14	66	3821	2387	422	104	58	29	28	2083	

KANTON SARAJEVO

Ø KS I-VI 2003.	21	31	26	26	17	1.289	222	1.366	56.865	27.984	7.482	1.907	1.707	400	1.639	29.413
Ø ILJAŠ I-VI 2003.	3	7	5	20	15	49	14	66	3.821	2.387	422	104	58	29	28	2.083
% UČEŠĆE ILJAŠA U KS	12,20	21,20	20,26	76,62	90,10	3,81	6,08	4,86	6,72	8,53	5,64	5,44	3,41	7,22	1,73	7,08

PREGLED NEZAPOSLENIH I ZAPOSLENIH LICA U KANTONU SARAJEVO PO BIROIMA U 2003.GOD. (PERIOD I-VI MJESECA)

POD- RUČJE	Pres- tanci radnog odnosa	Podnijete prijave o potrebama za radnicima		Realizovane prijave o potrebama za radnicima		Brisani sa evi- dencije lica koja traže zaposl.	Zaposleni sa evid. lica koja traže zaposl.	Prijavlj. na evid. lica koja traže zaposl.	Lica koja traže za- poslenje stanje krajem mj. UKUPNO	O d k o l o n e U k u p n o :						
		Svega	Na neod. vrijeme	Svega	Na neod. vrijeme					Prvi put traže zaposl.	Demo- bilisani vojni obvez- nici	Članovi porod. šehida- poginul. boraca	Ratni vojni invalidi	Ostali invalidi	Kori- snici novč. nagn.	Kori- snici zdrav. osigu- ranja
NOVI GRAD - 2003.																
JANUAR	0	2	0	1	0	522	123	490	15.225	7.212	2.121	528	453	120	420	8.276
FEBRUAR	0	28	28	0	0	328	111	346	15.243	7.150	2.131	525	468	118	478	8.345
MART	0	3	3	13	0	361	106	386	15.268	7.145	2.148	521	468	117	536	8.406
APRIL	0	9	9	0	0	278	119	410	15.400	7.139	2.129	527	476	125	513	8.496
MAJ	0	46	46	4	0	170	109	355	15.585	7.111	2.133	529	477	104	512	8.567
JUNI	0	3	3	1	0	217	83	348	15.716	7.254	2.137	623	601	150	483	8.642
UKUPNO	0	91	89	19	0	1876	651	2335	92437	43011	12799	3253	2943	734	2942	50732
Ø	0	15	15	3	0	313	109	389	15406	7169	2133	542	491	122	490	8455
KANTON SARAJEVO																
Ø KS I-VI 2003.	21	31	26	26	17	1.289	222	1.366	56.865	27.984	7.482	1.907	1.707	400	1.639	29.413
Ø N GRAD I-VI 2003.	0	15	15	3	0	313	109	389	15.406	7.169	2.133	542	491	122	490	8.455
% UČEŠĆE NOVOG GRADA U KS	0,00	49,46	58,17	12,34	0,00	24,26	48,87	28,50	27,09	25,62	28,51	28,43	28,74	30,62	29,93	28,75

PREGLED NEZAPOSLENIH I ZAPOSLENIH LICA U KANTONU SARAJEVO PO BIROIMA U 2003.GOD. (PERIOD I-VI MJESECA)

POD- RUČJE	Pres- tanci radnog odnosa	Podnijete prijave o potrebama za radnicima		Realizovane prijave o potrebama za radnicima		Brisani sa evi- dencije lica koja traže zaposl.	Zaposleni sa evi- d. lica koja traže zaposl.	Prijavlj. na evid. lica koja traže zaposl.	Lica koja traže za- poslenje stanje krajem mj. UKUPNO	O d k o l o n e U k u p n o :						
		Na neod. vrijeme		Na neod. vrijeme						Prvi put traže zaposl.	Demo- bilisani vojni obvez- nici	Članovi porod. šehida- poginul. boraca	Ratni vojni invalidi	Ostali invalidi	Kori- snici novč. nagn.	Koris- nici zdrav. osigu- ranja
		Svega	1	Svega	2											
NOVO SARAJEVO - 2003.																
JANUAR	1	0	0	0	0	277	70	292	8.124	3.220	1.157	365	342	82	265	4.509
FEBRUAR	1	0	0	0	0	185	61	188	8.127	3.202	1.157	366	341	83	303	4.526
MART	2	0	0	0	0	259	83	205	8.073	3.158	1.149	340	342	80	333	4.570
APRIL	1	1	1	0	0	218	97	194	8.049	3.126	1.140	357	338	80	307	4.635
MAJ	0	0	0	0	0	285	73	174	7.938	3.053	1.128	361	337	79	293	4.638
JUNI	1	3	3	2	2	221	86	211	7.928	3.061	1.127	346	341	81	284	4.646
UKUPNO	6	4	4	2	2	1445	470	1264	48239	18820	6858	2135	2041	485	1785	27524
Ø	1	1	1	0	0	241	78	211	8040	3137	1143	356	340	81	298	4587
KANTON SARAJEVO																
Ø KS I-VI 2003.	21	31	26	26	17	1.289	222	1.366	56.865	27.984	7.482	1.907	1.707	400	1.639	29.413
Ø N. SARAJEVO I-VI 2003.	1	1	1	0	0	241	78	211	8.040	3.137	1.143	356	340	81	298	4.587
% UČEŠĆE N SARAJEVA U KS	4,88	2,17	2,61	1,30	1,98	18,69	35,29	15,43	14,14	11,21	15,28	18,66	19,93	20,23	18,16	15,60

PREGLED NEZAPOSLENIH I ZAPOSLENIH LICA U KANTONU SARAJEVO PO BIROIMA U 2003.GOD. (PERIOD I-VI MJESECA)

POD-RUČJE	Pres-tanci radnog odnosa	Podnijete prijave o potrebama za radnicima		Realizovane prijave o potrebama za radnicima		Brisani sa evidencije lica koja traže zaposl.	Zaposleni lica koja traže zaposl.	Prijavlji. lica koja traže zaposl.	Lica koja traže zaposl. na kraju mj.	Od kolone Ukupno:						Korisnici zdrav. osiguranja
		Svega	Na neod. vrijeme	Svega	Na neod. vrijeme					Prvi put traže zaposl.	Demosabilisani vojni obveznici	Članovi porod. šehida-poginul. boraca	Ratni vojni invalidi	Ostali invalidi	Korisnici novč. nakn.	
STARI GRAD - 2003.																
JANUAR	0	0	0	0	0	119	31	177	5.368	2.512	595	72	129	52	177	3.180
FEBRUAR	0	0	0	0	0	146	37	94	5.316	2.444	592	72	126	52	205	3.203
MART	0	0	0	0	0	89	60	129	5.356	2.448	587	72	124	64	228	3.222
APRIL	0	0	0	0	0	218	59	155	5.293	2.207	487	80	76	62	221	3.200
MAJ	0	0	0	0	0	160	58	130	5.263	2.347	637	72	129	61	212	3.210
JUNI	0	0	0	0	0	96	47	145	5.312	2.385	635	70	130	61	205	3.232
UKUPNO	0	0	0	0	0	828	292	830	31908	14343	3533	438	714	352	1248	19247
Ø	0	0	0	0	0	138	49	138	5318	2391	589	73	119	59	208	3208

KANTON SARAJEVO

Ø KS I-VI 2003.	21	31	26	26	17	1.289	222	1.366	56.865	27.984	7.482	1.907	1.707	400	1.639	29.413
Ø S GRAD I-VI 2003.	0	0	0	0	0	138	49	138	5.318	2.391	589	73	119	59	208	3.208
% UČEŠĆE STAROG GRADA U KS	0,00	0,00	0,00	0,00	0,00	10,71	21,92	10,13	9,35	8,54	7,87	3,83	6,97	14,69	12,69	10,91

PREGLED NEZAPOSLENIH I ZAPOSLENIH LICA U KANTONU SARAJEVO PO BIROIMA U 2003.GOD. (PERIOD I-VI MJESECA)

POD- RUČJE	Pres- tanci radnog odnosa	Podnijete prijave o potrebama za radnicima		Realizovane prijave o potrebama za radnicima		Brisani sa evi- dencije lica koja traže zaposl.	Zaposleni sa evid. lica koja traže zaposl.	Prijavlj. na evid. lica koja traže zaposl.	Lica koja traže za- poslenje stanje krajem mj.	Od kolone Ukupno:					Kori- snici novč. nagn.	Koris- nici zdrav. osigu- ranja
		Svega	Na neod. vrijeme	Svega	Na neod. vrijeme					Prvi put traže zaposl.	Demo- bilisani vojni obvez- nici	Članovi porod. šehida- poginul. boraca	Ratni vojni invalidi	Ostali invalidi		
BIRO VOGOŠĆA - 2003.																
JANUAR	0	0	0	0	0	94	46	91	4.421	2.487	734	334	154	32	66	1.965
FEBRUAR	0	0	0	0	0	60	30	57	4.418	2.482	729	335	156	33	65	1.982
MART	0	0	0	0	0	87	39	73	4.404	2.455	732	325	157	32	75	1.994
APRIL	0	0	0	0	0	89	24	97	4.412	2.446	723	322	156	32	65	2.020
MAJ	0	0	0	0	0	72	26	67	4.407	2.430	716	315	154	32	63	2.028
JUNI	0	0	0	0	0	64	37	130	4.473	2.484	708	246	154	32	57	2.066
UKUPNO	0	0	0	0	0	466	202	515	26535	14784	4342	1877	931	193	391	12055
☉	0	0	0	0	0	78	34	86	4423	2464	724	313	155	32	65	2009

KANTON SARAJEVO

☉ KS I-VI 2003.	21	31	26	26	17	1.289	222	1.366	56.865	27.984	7.482	1.907	1.707	400	1.639	29.413
☉ VOGOŠĆA I-VI 2003.	0	0	0	0	0	78	34	86	4.423	2.464	724	313	155	32	65	2.009
% UČEŠĆE VOGOŠĆE U KS	0,00	0,00	0,00	0,00	0,00	6,03	15,17	6,29	7,78	8,81	9,67	16,40	9,09	8,05	3,98	6,83

PREGLED NEZAPOSLENIH I ZAPOSLENIH LICA U KANTONU SARAJEVO PO BIROIMA U 2003.GOD. (PERIOD I-VI MJESECA)

POD-RUČJE	Pres-tanci radnog odnosa	Podnijete prijave o potrebama za radnicima		Realizovane prijave o potrebama za radnicima		Brisani sa evidencije lica koja traže zaposl.	Zaposleni lica koja traže zaposl.	Prijavljeni lica koja traže zaposl.	Lica koja traže poslenje stanje krajem mj.	Od kolone Ukupno:					Korisnici zdrav. osiguranja	
		Svega	Na neod. vrijeme	Svega	vrijeme Na neod.					Prvi put traže zaposl.	Deno-bilisani vojni obvez-nici	Članovi porod. šehida-poginul. boraca	Ratni vojni invalidi	Ostali invalidi		Korisnici novč. nakn.
BIRO TRNOVO - 2003.																
JANUAR	0	0	0	0	0	7	2	9	290	144	113	36	18	3	3	109
FEBRUAR	0	0	0	0	0	1	1	11	300	147	117	36	18	4	5	114
MART	0	0	0	0	0	3	2	8	305	150	117	37	20	4	5	114
APRIL	0	0	0	0	0	8	1	18	315	152	119	40	20	6	6	120
MAJ	0	0	0	0	0	12	4	12	315	154	116	40	20	6	5	122
JUNI	0	0	0	0	0	15	10	16	316	156	113	37	20	6	5	121
UKUPNO	0	0	0	0	0	46	20	74	1841	903	695	226	116	29	29	700
0	0	0	0	0	0	8	3	12	307	151	116	38	19	5	5	117

KANTON SARAJEVO

0 KS I-VI 2003.	21	31	26	26	17	1.289	222	1.366	56.865	27.984	7.482	1.907	1.707	400	1.639	29.413
0 TRNOVO I-VI 2003.	1	0	0	0	1	8	3	12	307	151	116	38	19	5	5	117
% UČEŠĆE TRNOVA U KS	4,88	0,00	0,00	0,00	5,94	0,59	1,50	0,90	0,54	0,54	1,55	1,97	1,13	1,21	0,29	0,40

PREGLED REGISTROVANIH NEZAPOSLENIH I ZAPOSLENIH LICA U KANTONU SARAJEVO PO MJESECIMA U 2003.GOD. (PERIOD I-VI MJESECA)

POD- RUČJE	Pres-tanci radnog odnosa		Podmijete prijave o potrebama za radnicima		Realizovane prijave o potrebama za radnicima		Brisani sa evi- dencije lica koja traže zaposl.	Zaposleni sa evid. lica koja traže zaposl.	Prijavlj. na evid. lica koja traže zaposl.	Lica koja traže za- poslenje stanje krajem mj. UKUPNO	Od kolone Ukupno:								
	Svega vrijeme	Na neod. vrijeme	Svega vrijeme	Na neod. vrijeme	Prvi put traže zaposl.	Demo- bilisani vojni obvez- nici					Članovi porod. šehida- poginul. boraca	Ratni vojni invalidi	Ostali invalidi	Kori- snici novč. nagn.	Koris- nici zdrav. osigu- ranja				
KANTON SARAJEVO PO MJESECIMA - 2003.																			
JANUAR	29	19	14	28	22	1.417	420	1.709	56.811	28.679	7.536	1.933	1.684	382	1.399	28.834			
FEBRUAR	23	51	43	19	3	1.175	397	1.177	56.813	28.521	7.534	1.940	1.698	387	1.618	29.088			
MART	23	13	8	28	7	1.315	486	1.303	56.802	28.388	7.503	1.889	1.698	394	1.824	29.399			
APRIL	26	31	21	19	15	1.357	485	1.434	56.879	27.518	7.360	1.922	1.649	403	1.731	29.681			
MAJ	21	59	58	27	22	1.147	431	1.174	56.906	27.314	7.478	1.915	1.691	395	1.662	29.799			
JUNI	1	11	9	33	32	1.322	445	1.397	56.981	27.482	7.481	1.845	1.821	436	1.597	29.677			
UKUPNO	123	184	153	154	101	7733	2664	8194	341192	167902	44892	11444	10241	2397	9831	176478			
PROSJEČNO	21	31	26	26	17	1289	222	1366	56865	27984	7482	1907	1707	400	1639	29413			

⊖ FBIH	693	919	555	1.212	739	5.893	1.892	6.397	292.919	153.829	65.228	6.945	6.979	2.066	5.215	172.417
⊖ KS	21	31	26	26	0	1.289	222	1.366	56.865	27.984	7.482	1.907	1.707	400	1.639	29.413
% UČEŠĆA KS U FBIH	2,96	3,34	4,59	2,12	0,00	21,87	11,74	21,35	19,41	18,19	11,47	27,46	24,46	19,34	31,42	17,06

PREGLED NEZAPOSLENIH I ZAPOSLENIH LICA U FBiH PO MJESECIMA U 2003. GOD. (PERIOD I-VI MJESECA)

POD- RUČJE	Pres- tanci radnog odnosa		Podnijete prijave o potrebama za radnicima		Realizovane prijave o potrebama za radnicima		Brisani sa evi- dencije lica koja traže zaposl.	Zaposleni sa evid. lica koja traže zaposl.	Prijavlj. na evid. lica koja traže zaposl.	Lica koja traže za- poslenje stanje krajem mj. UKUPNO	Od kolone Ukupno:					
	Svega	Na neod. vrijeme	Svega	Na neod. vrijeme	Svega	Na neod. vrijeme					Prvi put traže zaposl.	Demo- bilisani vojni obvez- nici	Članovi porod. šehida- pogimul. boraca	Ratni vojni invalidi	Ostali invalidi	Kori- snici novč. makn.
	FBiH PO MJESECIMA - 2003.															
JANUAR	726	754	386	1.013	643	5.964	1.579	7.244	292.040	155.282	66.091	7.026	6.944	1.996	5.044	171.950
FEBRUAR	652	867	595	1.267	871	5.636	1.871	6.391	292.828	155.656	66.077	6.927	6.967	2.021	5.131	172.882
MART	851	900	550	1.119	764	5.885	1.782	6.244	293.204	155.027	65.602	6.945	6.973	2.078	5.562	172.327
APRIL	724	871	534	1.335	756	6.556	2.180	6.176	292.843	152.732	64.752	6.965	6.901	2.074	5.760	172.208
MAJ	616	1.138	805	1.183	673	5.277	1.827	4.999	292.626	151.899	64.554	6.946	6.963	2.082	4.939	171.973
JUNI	587	984	461	1.354	727	6.039	2.110	7.330	293.970	152.379	64.290	6.861	7.128	2.146	4.854	173.163
UKUPNO	4156	5514	3331	7271	4434	35357	11349	38384	1757511	922975	391366	41670	41876	12397	31290	1034503
PROSJEČNO	693	919	555	1212	739	5893	1892	6397	292919	153829	65228	6945	6979	2066	5215	172417

IZVOR PODATAKA I METODOLOŠKA OBJAŠNJENJA

Izvor podatka o licima koja traže zaposlenje koji se koristi u izradi Statističkog biltena su biroi za zapošljavanje na teritoriji Javne ustanove "Služba za zapošljavanje Kantona Sarajevo" Sarajevo

Podaci o zaposlenom osoblju u Kantonu Sarajevo preuzimaju se od Federalnog zavoda za statistiku.

Podaci se prikupljaju i obrađuju mjesečno i publikuju na web stranicama Javne ustanove "Služba za zapošljavanje Kantona Sarajevo" do 10. a u ovom biltenu oko 20. u mjesecu za prethodni mjesec.

OBJAŠNJENJE ZAKOVA I POJMOVA

1. **NEZAPOSLENA LICA** su lica bez zaposlenja, sposobna za rad, starosne dobi od 15 do 65 godina, evidentirana u biroima za zapošljavanje.
2. **LICA KOJA PRVI PUT TRAŽE ZAPOSLENJE** su evidentirana lica u biroima za zapošljavanje koja nisu bila u radnom odnosu.
3. **NEZAPOSLENA LICA ZBOG PRESTANKA RADA ORGANIZACIJA I POSLODAVACA** su evidentirana lica u biroima koja su ostala bez posla po svim osnovama utvrđenim Zakonom o radu.
4. **KORISNICI NOVČANE NAKNADE** su nezaposlena lica evidentirana u općinskim biroima koja su stekla pravo prema odredbama Zakona o posredovanju u zapošljavanju i socijalnoj sigurnosti nezaposlenih osoba.
5. **NOVOPRIJAVLJENA LICA KOJA TRAŽE ZAPOSLENJE** su registrovana nezaposlena lica u toku izvještajnog mjeseca.
6. **ZAPOSLENI S EVIDENCIJE JAVNE USTANOVE "SLUŽBA ZA ZAPOS LJAVANJE KANTONA SARAJEVO" – Sarajevo** su lica koja su se zaposlila na području Sarajevskog kantona tokom izvještajnog mjeseca a bila su evidentirana kod Javne ustanove.
7. **POTREBE ZA ZAPOSLENICIMA** iskazuju broj traženih radnika i pripravnika za nepopunjena i novootvorena radna mjesta koja organizacije i poslodavci prijavljuju biroima u toku izvještajnog mjeseca.
8. **REALIZOVANE PRIJAVE O POTREBAMA ZA ZAPOSLENICIMA** iskazuju broj zaposlenih radnika i pripravnika prema izvještaju o zasnivanju radnog odnosa koji poslodavci dostavljaju biroima tokom izvještajnog mjeseca.
9. **PRESTANAK RADA** evidentira se na osnovu prijava o prestanku radnog odnosa koje su organizacije-poslodavci podnijeli biroima za zapošljavanje u toku izvještajnog mjeseca.

ZNAKOVI

- nema pojave
- ... ne raspolaže se podacima
- ' podatak manji od 0,5 date jedinice mjere
- ispravljen podatak
- 1/ napomena ispod teksta ili tabele
- ∅ prosjek
- () procijenjen podatak

SKRAĆENICE

- NK** nekvalifikovani radnik
- PKV** polukvalifikovani radnik
- KV** kvalifikovani radnik
- VKV** visokokvalifikovani radnik
- NSS** niža stručna sprema
- SSS** srednja stručna sprema
- VSS** viša školska sprema
- VSS** visoka stručna sprema

- KS** Kanton Sarajevo