


Bosna i Hercegovina
Federacija Bosne i Hercegovine



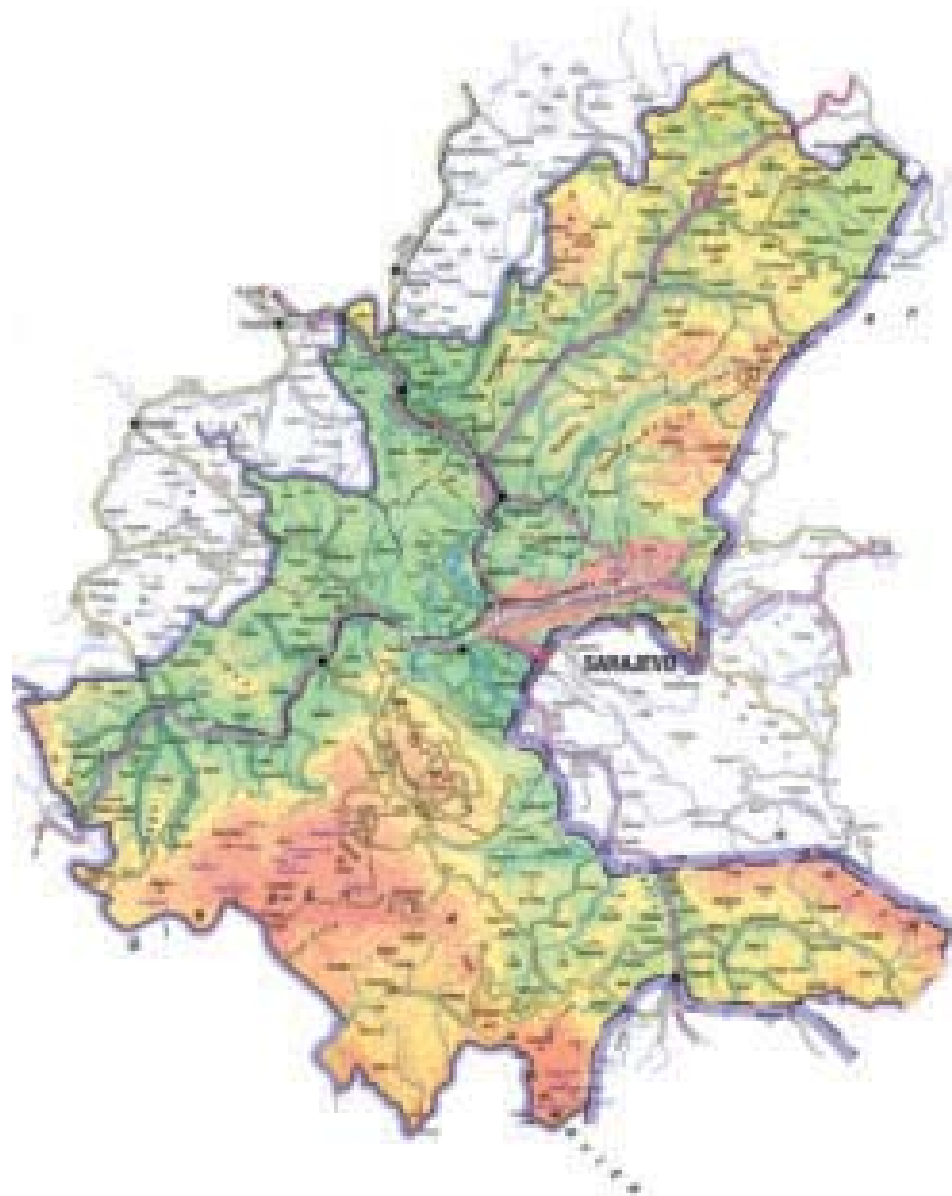
Bosnia and Herzegovina
Federation of Bosnia and Herzegovina

KANTON SARAJEVO
Javna ustanova
"Služba za zapošljavanje Kantona Sarajevo"
S a r a j e v o

CANTON SARAJEVO
Establishment with public attorney
"Canton Sarajevo employment agency"
S a r a j e v o

B I L T E N

**PROPISI-ODLUKE-DOKUMENTI-STATISTIČKI PREGLED
OKTOBAR/LISTOPAD 2003. GODINE**



Sarajevo, novembar/studeni 2003. godine

Izdavač:

JAVNA USTANOVA "Služba za zapošljavanje
Kantona Sarajevo" - Sarajevo
Đoke Mazalića br. 3
telefon: 208-250, 204-150, fax: 204-177
ISDN: 251-260, direktor
E-mail: juszzks@bih.net.ba
Web-site: www.juszzks.com.ba

Redakcioni odbor:

Durmić Mirsada, predsjednik
Djana Ešref
Ibrahimagić Mehmed
Hrle Enisa

Urednik:

Kezić Ranka

***Priprema i obrada
za štampanje:***

Sektor za dokumentaju statistiku, informacioni
sistem i publicistiku
Odjeljenje za dokumentaciju i statistiku
Rukovodilac Sektora Ibrahimagić Mehmed

Štampa:

GRAFIKA "JEŽ" - Sarajevo

Tiraž:

100 komada

A D R E S A R

JAVNE USTANOVE "SLUŽBA ZA ZAPOŠLJAVANJE KANTONA SARAJEVO" SARAJEVO

R. BR.	OPĆINA	ADRESA	TELEFON / FAX	ŠEF BIROA
<p>DIREKTOR</p> <p>mr sc. DŽEMAL SUBAŠIĆ</p> <p>Đoke Mazalića broj 3 033 / 251 - 260 033 / 204 - 150 fax: 033 / 204 - 177</p>				
1.	CENTAR	Mehmeda Spahe do br. 12	033 / 653 - 763 033 / 214 - 438	Aida Bubalo - Bejtula
2.	HADŽIĆI	Hadželi br. 128	033 / 420 - 112	Muhamed Smailbegović
3.	ILIDŽA	Mala aleja br. 2	033 / 627 – 914 fax: 622 - 356	Hajrija-Zumra Hadžić
4.	ILIJAS	Ivana Franje Jukića br. 4	033 / 400 – 037 403-350	Suad Spahić
5.	NOVI GRAD	Teheranski trg br. od 6-8	033 / 469-812 469-813	Vijorka Drobac
6.	NOVO SARAJEVO	Ložionička br. 5	033 / 653 - 217 652 - 457	Zamira Velić
7.	STARI GRAD	Mehmeda Spahe do br. 12	033 / 653 - 763 214 - 438	Lejla Skopljak
8.	VOGOŠĆA	Jošanička br. 30	033 / 430 - 269	Agiša Džanić
9.	TRNOVO	Trnovo bb	033 / 439 - 046	Alica Ramusović

Izdavač:

KANTON SARAJEVO
Javna ustanova
«Služba za zapošljavanje Kantona Sarajevo»
S a r a j e v o

Za izdavača:

mr sc. Džemal Subašić

**Priprema i obrada
za štampanje**

**Sektor za dokumentaciju – statistiku, informacioni
sistem i publicistiku**

SADRŽAJ

Zapošljavanje i nezaposlenost na području Kantona Sarajevo u oktobru / listopadu 2003. godine		4
Tabela 1	Stanovništvo, zaposleno osoblje i registrovana nezaposlenost	5
Zaposlenost		
Tabela 2	Ukupno - Kanton, općine	6
Tabela 3	Područje – Kanton Sarajevo	6
Posredovanje Javne ustanove		
“Služba za zapošljavanje Kantona Sarajevo” Sarajevo		
Tabela 4	Biroi - Podnijete prijave o potrebama za radnicima - Realizovane prijave o potrebama za radnicima - Zaposleni sa evidencije lica koja traže zaposlenje - Prestanci radnog odnosa - Posredovanje Javne ustanove “Služba za zapošljavanje Kantona Sarajevo” – Sarajevo	9
Tabela 5	Ukupno žene, indexi - Podnijete prijave o potrebama za radnicima - Realizovane prijave o potrebama za radnicima - Zaposleni sa evidencije lica koja traže zaposlenje - Prestanci radnog odnosa - Brisani sa evidencije po raznim osnovama	
Registrovana nezaposlenost		
Tabela 6	Po biroima - Lica koja traže zaposlenje - Lica koja prvi put traže zaposlenje - Prijavljena lica koja traže zaposlenje u toku izvješt. mjeseca	9
Tabela 7	Lica koja traže zaposlenje po biroima, polu i kvalifikacijama	10
Tabela 8	Učešće žena, indexi - Lica koja traže zaposlenje - Lica koja prvi put traže zaposlenje - Prijavljena lica koja traže zaposlenje u toku izvješt. mjeseca	16
Tabela 9	Kvalifikaciona struktura - Lica koja traže zaposlenje - Lica koja prvi put traže zaposlenje - Prijavljena lica koja traže zaposlenje u toku izvješt. mjeseca	16
Tabela 10	Demobilisani vojni obveznici, članovi porodica poginulih boraca, ratni vojni invalidi, ostali invalidi – po biroima	17
Tabela 11	Demobilisani vojni obveznici, članovi porodica poginulih boraca, ratni vojni invalidi, ostali invalidi - kvalifikaciona i polna struktura	17
Tabela 12	Registrovana nezaposlenost po biroima	18
Tabela 13	Registrovana nezaposlenost i zapošljavanje	18
Socijalna i materijalna sigurnost nezaposlenih		
Tabela 14	Sarajevski kanton - biro Korisnici novčane naknade i zdravstvenog osiguranja	19
Tabela 15	Korisnici novčane naknade i zdravstvenog osiguranja	19
Prilozi		20
Metodološka objašnjenja		36

**Zapošljavanje i nezaposlenost po evidenciji Javne ustanove «Služba za
zapošljavanje Kantona Sarajevo» Sarajevo
oktobar / listopad 2003. godine**

Prema podacima Federalnog zavoda za statistiku, dobivenih od organizacija-poslodavaca u septembru/rujnu 2003. godine, na području Kantona Sarajevo bilo je **zaposleno** 86.357 radnika, što u odnosu na ukupan broj zaposlenih u FBiH iznosi 22,28%. U privredi je zaposleno 53.733 ili 62,22%, a u neprivredi 32.624 ili 37,78%.

Broj zaposlenih u septembru/rujnu 2003.godine u odnosu na prosjek 2002.godine je veći za 345 radnika ili 0,4%, a u odnosu na august/kolovoz 2003.godine zaposleno je 56 radnika manje ili 0,06%.

Sa evidencije Javne ustanove «Služba za zapošljavanje Kantona Sarajevo» u oktobru/listopadu 2003. godine **zaposleno** je 630 osoba, što je za 55 osoba ili 109,57% više u odnosu na septembar/rujan 2003. godine. **Tražnja** za radnom snagom u istom mjesecu iznosi 26 prijava i viša je za 4 ili 118,18% u odnosu na prethodni mjesec. Od ukupnog broja podnijetih potreba za slobodnim radnim mjestima **realizovano** je 39, što je u odnosu na prethodni mjesec više za 14 prijava ili 260%.

U oktobru/listopadu 2003. godine biroima za zapošljavanje organizacije - poslodavci su podnijeli 35 **prijava o prestanku radnog odnosa** po svim osnovama utvrđenim Zakonom o radu. U skladu sa Zakonom o posredovanju u zapošljavanju i socijalnoj sigurnosti nezaposlenih osoba, biroima za zapošljavanje su u toku oktobra/listopada 2003. godine **brisali sa evidencije** 1.410 lica ili 2,36% od ukupnog broja registrovanih nezaposlenih lica, a u odnosu na prethodni mjesec manje je za 43 lica ili 2,96 %.

Treba istaći da se ažuriranje evidencija vrši kontinuirano.

Tokom oktobra/listopada 2003. godine **prijavljeno je na evidencije** službi za zapošljavanje 1.725 lica, što je u odnosu na septembar/rujan 2003. godine manje za 505 lica ili 22,65%, od čega je stručnih lica 1.237 ili 71,72%, a nestručnih 488 ili 28,28%. Posmatrano po biroima za zapošljavanje, najveći broj prijavljenih lica evidentirano je u Novom Gradu 492 ili 28,52%, Novom Sarajevu i Ilidži 268 ili 15,54%, Centru 252 ili 14,61%, itd.

Krajem oktobra/listopada 2003. godine u Kantonu Sarajevo na evidenciji Javne ustanove «Služba za zapošljavanje Kantona Sarajevo» **registrovano je 59.646 nezaposlenih lica**, što je za 315 lica više ili 0,53% u odnosu na septembar/rujan 2003. godine. Učešće **žena** u ukupnom broju lica koja traže zaposlenje u oktobru/listopadu 2003. godine iznosi 36.155 ili 60,61%. Posmatrano po biroima, najveći broj registrovanih nezaposlenih lica evidentirano je u Novom Gradu 16.651 lica ili 27,92%, Ilidži 9.245 ili 15,50%, Novom Sarajevu 8.084 ili 13,56%, itd.

Učešće **stručnih** lica u ukupnom broju nezaposlenih iznosi 35.165 ili 58,96%, od čega sa VSS 1.567 ili 2,63%, VŠS 936 ili 1,57%, SSS 14.875 ili 24,94%, VKV 581 ili 0,97% i KV 17.206 ili 28,85%, a **nestručnih** 24.481 ili 41,04%, od čega NKV 23.435 ili 39,29%, PKV 517 ili 0,87% i NSS 529 ili 0,88%.

Broj lica koja **prvi put traže zaposlenje** je 29.011 ili 48,64% od ukupnog broja registrovanih nezaposlenih lica, od toga je **stručnih lica** 15.055 ili 51,90%, a **nestručnih** 13.956 ili 48,10%. Od ukupnog broja registrovanih nezaposlenih lica u posmatranom periodu učešće **demobilisanih vojnih obveznika** iznosi 7.264 ili 12,18%, **ratnih vojnih invalida** 1.663 ili 2,79%, **članova poginulih boraca - šehida** 1.787 ili 3,0% i **ostalih invalida** (civilne žrtve rata, kategorizovana omladina i ostali) 424 ili 0,71%.

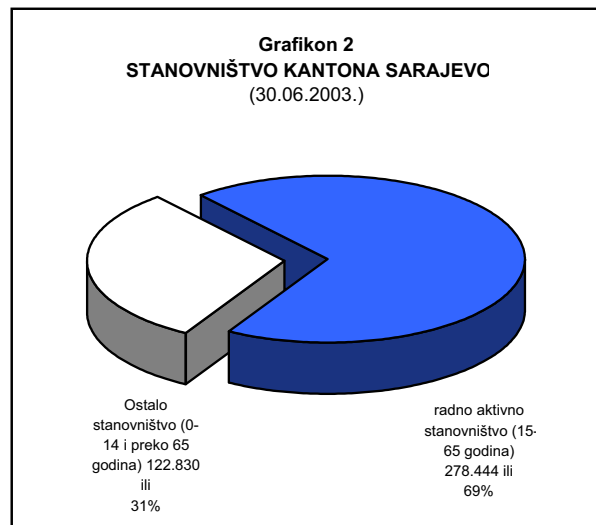
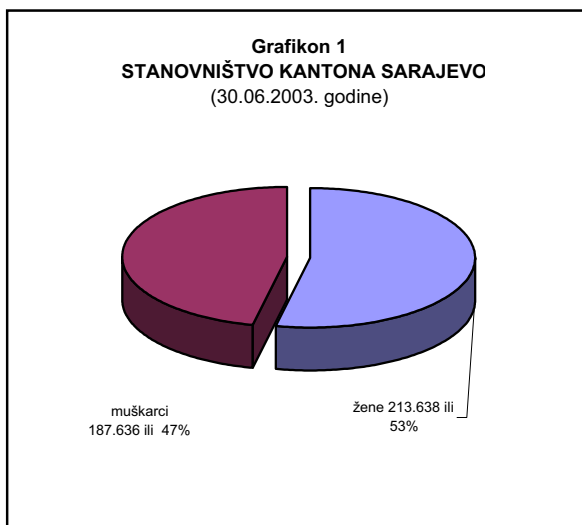
U skladu sa Zakonom o posredovanju u zapošljavanju i socijalnoj sigurnosti nezaposlenih osoba, u oktobru/listopadu 2003. godine **novčanu naknadu** je koristilo 1.673 lica ili 2,80% od ukupnog broja evidentiranih nezaposlenih lica. Broj korisnika novčane naknade u oktobru/listopadu 2003. godine veći je za 398 lica ili 131,22% u odnosu na prethodni mjesec. **Zdravstvenu zaštitu** u istom periodu koristilo je 31.162 lica ili 52,24% od ukupnog broja evidentiranih nezaposlenih i veći je za 280 lica ili 0,91% u odnosu na prethodni mjesec.

STANOVNIŠTVO, ZAPOSLENO OSOBLJE I REGISTROVANA NEZAPOSLENA LICA

Tabela 1

1	STANOVNIŠTVO (30.VI. 2003.) ^{1/}				ZAPOSLENO OSOBLJE ^{1/} (30.IX. 2003.)	REGISTROVANA NEZAPOSLENA LICA (31.X. 2003.)	STOPA		% UČEŠĆA REGISTROV. NEZAPOSLENA LICA U BROJU RADNO AKTIVNOG STANOVN. (od 15 do 65)
	UKUPNO	Po godinama starosti					6x100 4	7x100 6+7	
		0 - 14	15 - 65	65 i preko					
2	3	4	5	6	7	8	9	10	
CENTAR	68.137	10.959	46.277	10.901	29.192	6.603	63,08	18,45	14,27
HADŽIĆI	20.079	4.093	14.131	1.855	2.870	4.447	20,31	60,78	31,47
ILIDŽA	47.800	9.929	30.980	6.891	7.900	9.245	25,50	53,92	29,84
ILIJAS	15.282	3.178	10.541	1.563	1.110	4.087	10,53	78,64	38,77
NOVI GRAD	116.614	20.234	84.439	11.941	14.433	16.651	17,09	53,57	19,72
NOVO SARAJEVO	74.451	11.103	50.348	13.000	18.234	8.084	36,22	30,72	16,06
STARI GRAD	38.183	5.261	27.631	5.291	10.192	5.537	36,89	35,20	20,04
VOGOŠĆA	19.893	4.748	13.555	1.590	2.240	4.642	16,53	67,45	34,25
TRNOVO	835	45	542	248	186	350	34,32	65,30	64,58
KANTON SARAJEVO - Ukupno	401.274	69.550	278.444	53.280	86.357	59.646	31,01	40,85	21,42
FEDERACIJA BIH	2.321.058	479.423	1.584.714	256.921	387.542	303.054	24,46	43,88	19,12
% UČEŠĆA KS U FBIH	17,29	14,51	17,57	20,74	22,28	19,68			

1/ Podaci Federalnog zavoda za statistiku BiH



ZAPOSLENOST ^{1/}

Ukupno - Kanton Sarajevo - općine

Tabela 2

septembar/rujan 2003. godine

	Ø 2002.	VIII 2003.	IX 2003.	INDEX	
				IX 2003.	IX 2003.
				Ø 2002.	VIII 2003.
SK UKUPNO	86.012	86.413	86.357	100,40	99,94
Hadžići	2.545	2.856	2.870	112,77	100,49
Iliđža	8.004	7.769	7.900	98,70	101,69
Ilijaš	998	1.116	1.110	111,22	99,46
Vogošća	2.168	2.192	2.240	103,32	102,19
Trnovo	150	183	186	124,00	101,64
UKUPNO GRAD	72.147	72.297	72.051	99,87	99,66
Centar	29.641	29.311	29.192	98,49	99,59
Novi Grad	14.218	14.337	14.433	101,51	100,67
Novo Sarajevo	17.931	18.190	18.234	101,69	100,24
Stari Grad	10.357	10.459	10.192	98,41	97,45

1/ Podaci Federalnog zavoda za statistiku

ZAPOSLENOST

Po područjima - Kanton Sarajevo

Tabela 3

septembar/rujan 2003. godine

PODRUČJE ^{1/}	Ø 2002.	VIII 2003.	IX 2003.	INDEX	
				IX 2003.	IX 2003.
				Ø 2002.	VIII 2003.
SK UKUPNO	86.012	86.413	86.357	100,40	99,94
A - Poljoprivreda, lov i šumarstvo	571	781	793	138,88	101,54
B - Ribarstvo	0	0	0	0,00	0,00
C - Rudarstvo	82	72	72	87,80	100,00
D - Prerađivačka industrija	16.720	14.520	14.623	87,46	100,71
E - Snabdijevanje el. energijom, gasom i vodom	3.769	3.745	3.765	99,89	100,53
F - Građevinarstvo	7.316	6.867	6.850	93,63	99,75
G - Trgovina	11.119	11.259	11.271	101,37	100,11
H - Ugostiteljstvo	3.827	3.851	3.855	100,73	100,10
I - Saobraćaj, skladištenje i veze	8.528	9.396	9.408	110,32	100,13
J - Finansijsko posredovanje	2.947	3.097	3.096	105,06	99,97
UKUPNO PRIVREDA	54.879	53.588	53.733	97,91	100,27
K - Poslovanje nekretninama iznajmljivanje i poslovne usl.	4.256	4.358	4.298	100,99	98,62
L - Javna uprava i odbrana; obavezno socijalno osiguranje	7.407	8.250	7.982	107,76	96,75
M - Obrazovanje	7.449	7.483	7.604	102,08	101,62
N - Zdravstvena i socijalna zaštita	6.877	7.209	7.216	104,93	100,10
O - Ostale javne, društvene, soc. i lične uslužne djelatnosti	5.144	5.525	5.524	107,39	99,98
P - Privatna domaćinstva sa zaposlenim licima
Q - Eksteritorijalne org. i tjela
UKUPNO NEPRIVREDA	31.133	32.825	32.624	104,79	99,39

1/ Prema standardnoj klasifikaciji djelatnosti

ZAPOSLENOST

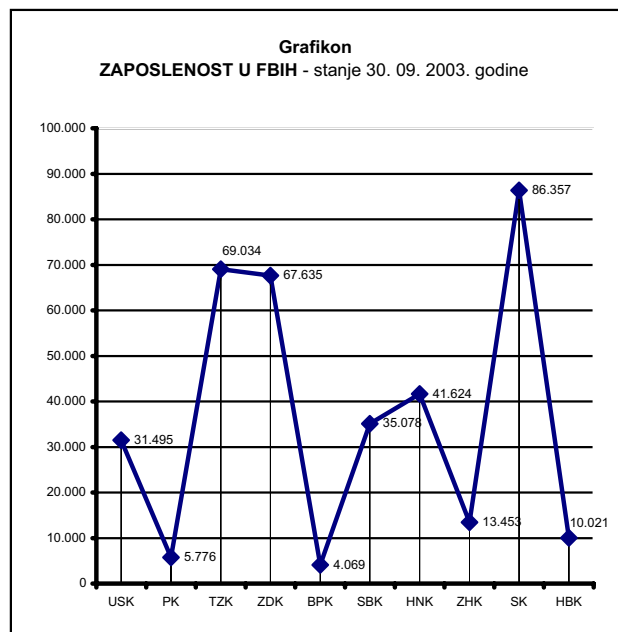
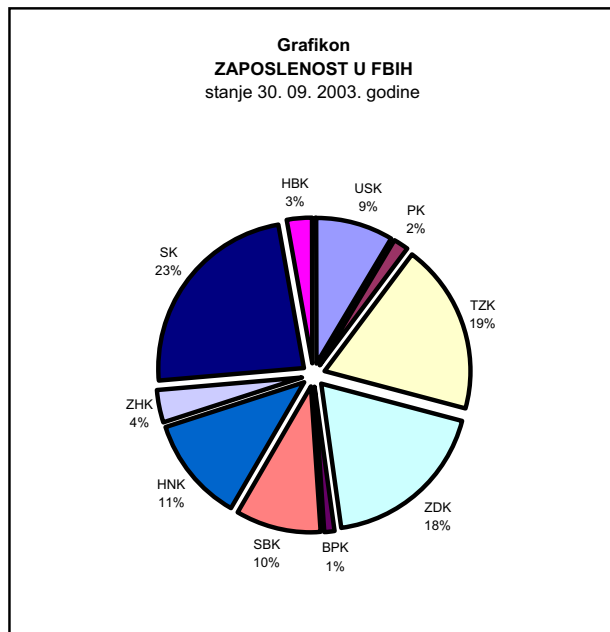
U FEDERACIJI BOSNE I HERCEGOVINE NA KANTONIMA

Tabela 3.1.

BROJ ZAPOSLENIH STANJE 30.IX. 2003. GODINE											
PODRUČJE / ¹	USK	PK	TZK	ZDK	BPK	SBK	HNK	ZHK	SK	HBK	FBIH
SK UKUPNO	31.495	5.776	69.034	67.635	4.069	35.078	41.624	13.453	86.357	10.021	364.542
A - Poljoprivreda, lov i šumarstvo	869	262	2.446	2.226	54	1.299	1.255	374	793	479	10.057
B - Ribarstvo	26	0	0	0	0	16	79	49	0	0	170
C - Rudarstvo	138	225	8.829	5.475	0	1.232	25	29	72	229	16.254
D - Prerađivačka industrija	10.762	853	16.713	21.817	1.279	11.756	7.983	2.508	14.623	2.213	90.507
E - Snabdijevanje el. energijom, gasom i vodom	1.080	166	2.784	2.214	158	1.305	2.392	478	3.765	255	14.597
F - Građevinarstvo	2.163	124	4.514	4.555	256	1.434	2.895	782	6.850	719	24.292
G - Trgovina	3.995	1.185	7.823	8.670	491	5.607	6.771	4.281	11.271	1.517	51.611
H - Ugostiteljstvo	1.564	163	2.213	2.687	205	1.209	1.775	406	3.855	392	14.469
I - Saobraćaj, skladištenje i veze	1.525	385	5.612	4.371	218	1.869	3.674	837	9.408	1.056	28.955
J - Finansijsko posredovanje	529	75	961	644	57	258	1.585	235	3.096	149	7.589
UKUPNO PRIVREDA	22.651	3.438	51.895	52.659	2.718	25.985	28.434	9.979	53.733	7.009	258.501
K - Poslovanje nekretninama, iznajmljivanje i poslovne usl.	497	31	1.335	1.459	51	345	1.102	108	4.298	18	9.244
L - Javna uprava i odbrana; obavezno socijalno osiguranje	2.032	1.122	3.470	3.048	438	1.996	3.872	1.455	7.982	1.017	26.432
M - Obrazovanje	3.224	654	6.118	5.420	389	3.342	3.627	1.200	7.604	920	32.498
N - Zdravstvena i socijalna zaštita	2.357	488	4.824	3.859	353	2.971	3.384	660	7.216	877	26.989
O - Ostale javne, društvene, soc. i lične uslužne djelatnosti	734	43	1.392	1.190	120	439	1.205	51	5.524	180	10.878
P - Privatna domaćinstva sa zaposlenim licima
Q - Eksteritorijalne org. i tijela
UKUPNO NEPRIVREDA/2	8.844	2.338	17.139	14.976	1.351	9.093	13.190	3.474	32.624	3.012	106.041

1/ Prema standardnoj klasifikaciji djelatnosti

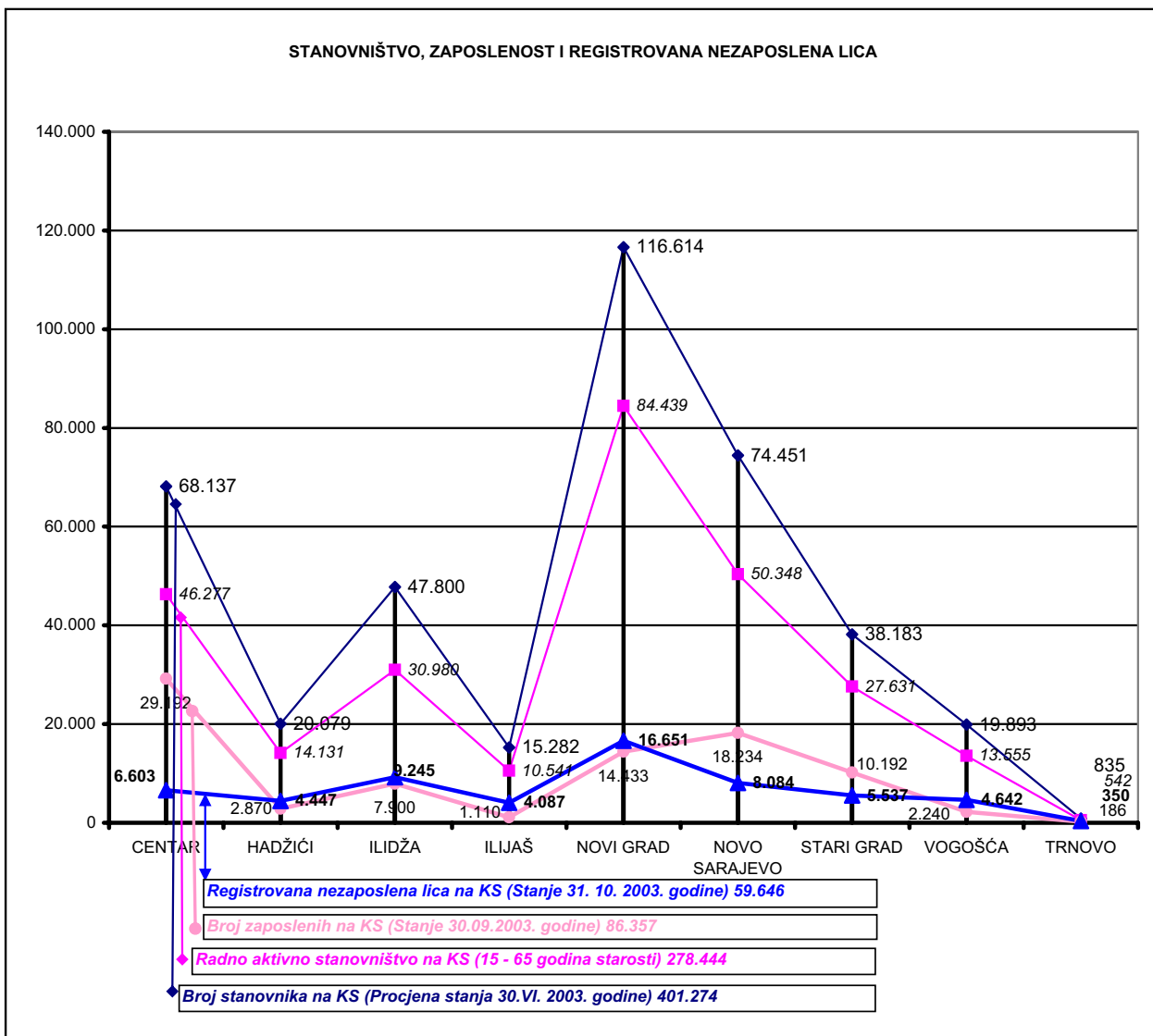
2/ Nisu uključeni uposleni u vojsci i policiji (23.000)



STANOVNIŠTVO, ZAPOSLENOST I REGISTROVANA NEZAPOSLENA LICA NA KANTONU SARAJEVO

Tabela 3.2.

	CENTAR	HADŽIĆI	ILIDŽA	ILIJAS	NOVI GRAD	NOVO SARAJEVO	STARI GRAD	VOGOŠĆA	TRNOVO	SARAJEVSKI KANTON
Broj stanovnika Procjena (stanje 30.VI. 2003.)	68.137	20.079	47.800	15.282	116.614	74.451	38.183	19.893	835	401.274
Radno aktivno stanovništvo (15 - 65)	46.277	14.131	30.980	10.541	84.439	50.348	27.631	13.555	542	278.444
Broj zaposlenih (Stanje 30.IX. 2003.)	29.192	2.870	7.900	1.110	14.433	18.234	10.192	2.240	186	86.357
Registrovana nezaposlena lica (Stanje 31.X. 2003.)	6.603	4.447	9.245	4.087	16.651	8.084	5.537	4.642	350	59.646



**POSREDOVANJE JAVNE USTANOVE "SLUŽBA ZA ZAPOSŁJAVANJE KANTONA SARAJEVO"
SARAJEVO**

Po biroima

Tabela 4

oktobar/listopad 2003. godine

	Podnijete prijave o slob. rad. mjestima	Realizovane prijave	Zaposleni sa eviden. lica koja traže zapos.	Prestanci radnog odnosa
SK UKUPNO	26	39	630	35
Hadžići	12	11	41	20
Iliđža	0	0	100	0
Ilijaš	7	23	18	10
Vogošća	0	0	48	4
Trnovo	0	0	6	0
UKUPNO GRAD	7	5	417	1
Centar	2	0	82	0
Novi Grad	1	1	193	0
Novo Sarajevo	4	4	79	1
Stari Grad	0	0	63	0

**POSREDOVANJE JAVNE USTANOVE "SLUŽBA ZA ZAPOSŁJAVANJE KANTONA SARAJEVO"
SARAJEVO**

Učešće žena, indexi

Tabela 5

oktobar/listopad 2003. godine

	UKUPNO		INDEX	ŽENE		INDEX
	IX 2003.	X 2003.	X IX	IX 2003.	X 2003.	X IX
Podnijete prijave o potrebama za radnici.	22	26	118,18	4	8	200,00
Real. prijave o slobodn- im radnim mjestima	15	39	260,00	5	18	360,00
Zapos. sa evidencije lica koja traže zapos.	575	630	109,57	302	313	103,64
Prestan. rad. odnosa	35	35	100,00	16	13	81,25

REGISTROVANA NEZAPOSLENOST

Lica koja traže zaposlenje, lica koja prvi put traže zaposlenje i prijavljena lica u toku mjeseca po biroima

Tabela 6

oktobar/listopad 2003. godine

	Lica koja traže zaposlenje	Od kolone UKUPNO prvi put traže zaposlenje	Prijavljena lica koja traže zaposlenje - u toku izvještajnog mjeseca
SK UKUPNO	59.646	29.011	1.725
Hadžići	4.447	2.969	108
Iliđža	9.245	4.468	268
Ilijaš	4.087	2.553	79
Vogošća	4.642	2.611	110
Trnovo	350	182	18
UKUPNO GRAD	36.875	16.228	1.142
Centar	6.603	2.894	252
Novi Grad	16.651	7.634	492
Novo Sarajevo	8.084	3.149	268
Stari Grad	5.537	2.551	130

REGISTROVANA NEZAPOSLENA LICA

Tabela 7

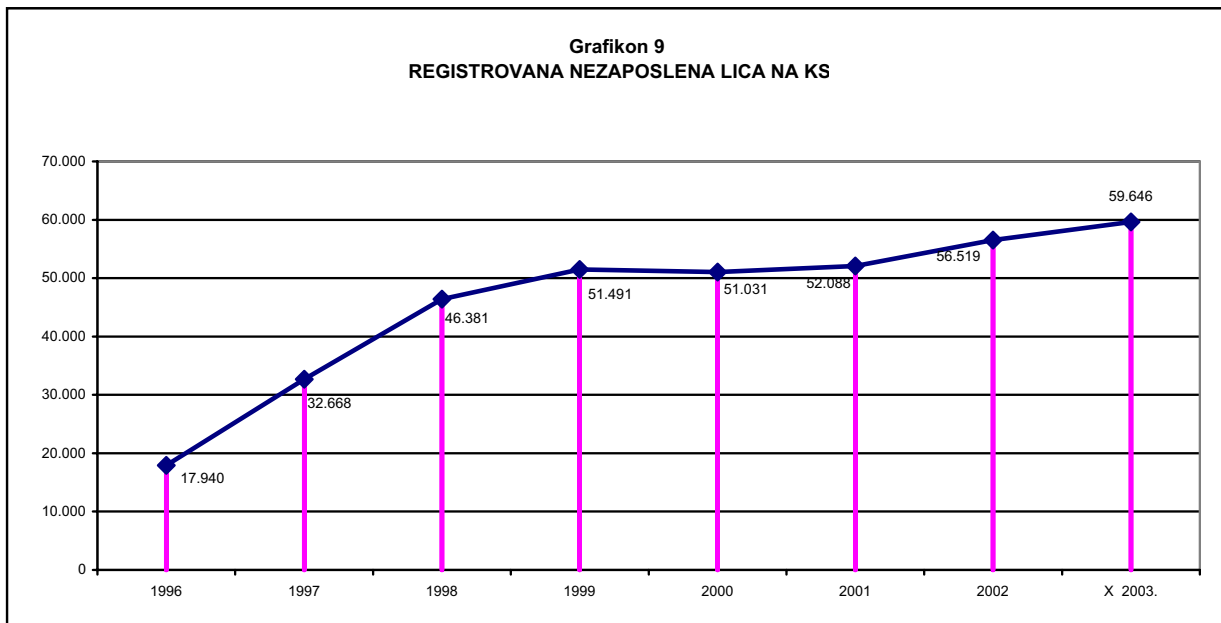
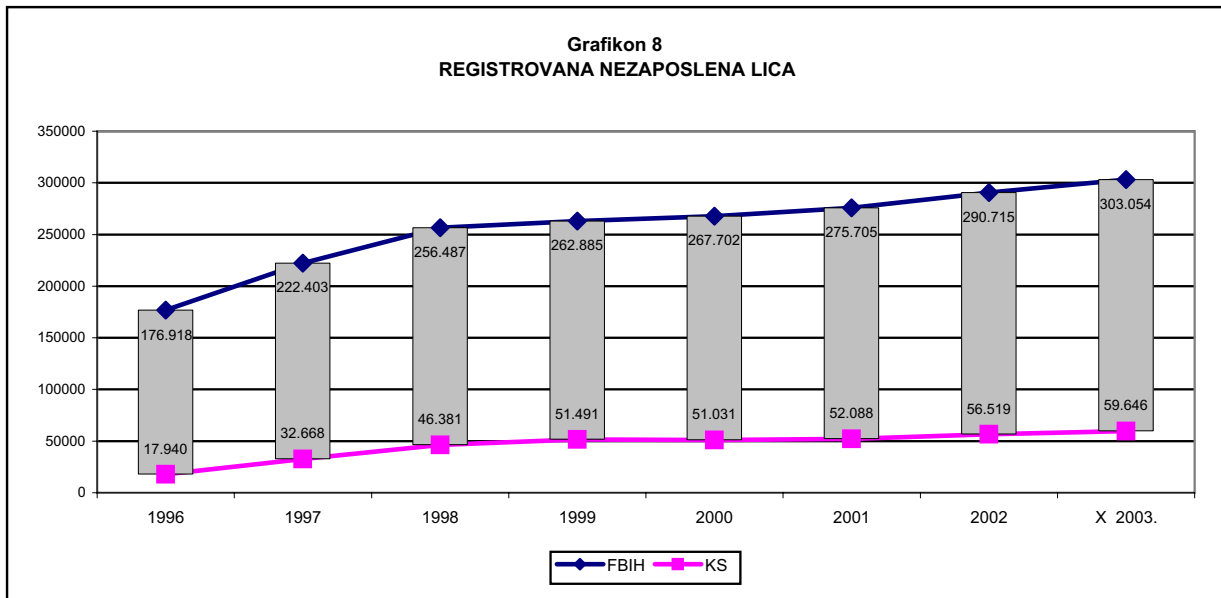
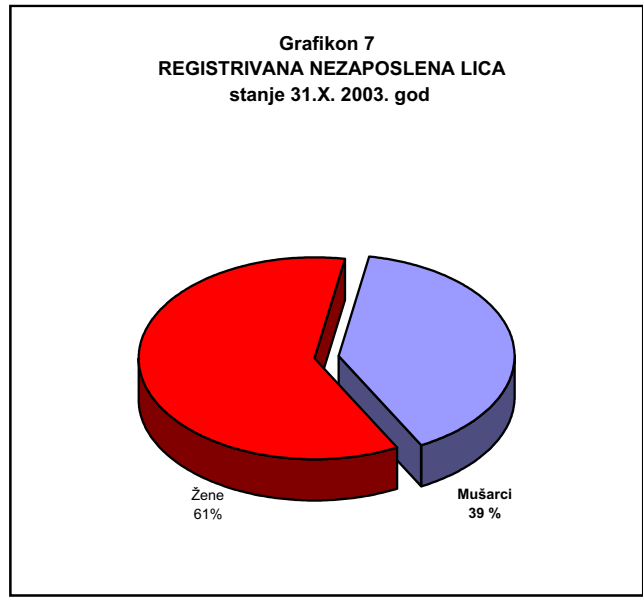
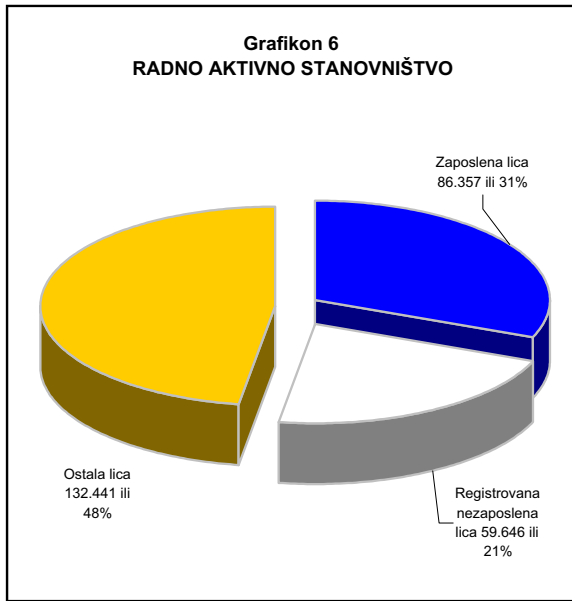
		UKUPNO	CENTAR	HADŽIĆI	ILIDŽA	ILIJAS	NOVI GRAD	NOVO SARAJEVO	STARI GRAD	VOGOŠĆA	TRNOVO ^{1/}
Stanje	31. XII. 1996.	17.940	2.346	891	3.201	504	5.336	2.396	1.913	1.353	0
	31. XII. 1997.	32.668	3.742	2.022	5.923	1.461	9.408	4.615	2.839	2.658	0
	31. XII. 1998.	46.381	5.523	3.003	8.292	2.435	12.603	6.866	4.013	3.646	0
	31. XII. 1999.	51.491	5.973	3.517	8.785	3.140	14.549	7.242	4.195	4.090	0
	31. XII. 2000.	51.031	5.800	3.687	8.201	3.273	14.457	7.221	4.371	4.021	0
	31. XII. 2001.	52.088	6.170	3.914	7.954	3.329	14.432	7.482	4.677	4.077	53
	31. XII. 2002.	56.519	6.338	4.142	8.958	3.693	15.257	8.109	5.310	4.424	288
	31. X. 2003.	59.646	6.603	4.447	9.245	4.087	16.651	8.084	5.537	4.642	350

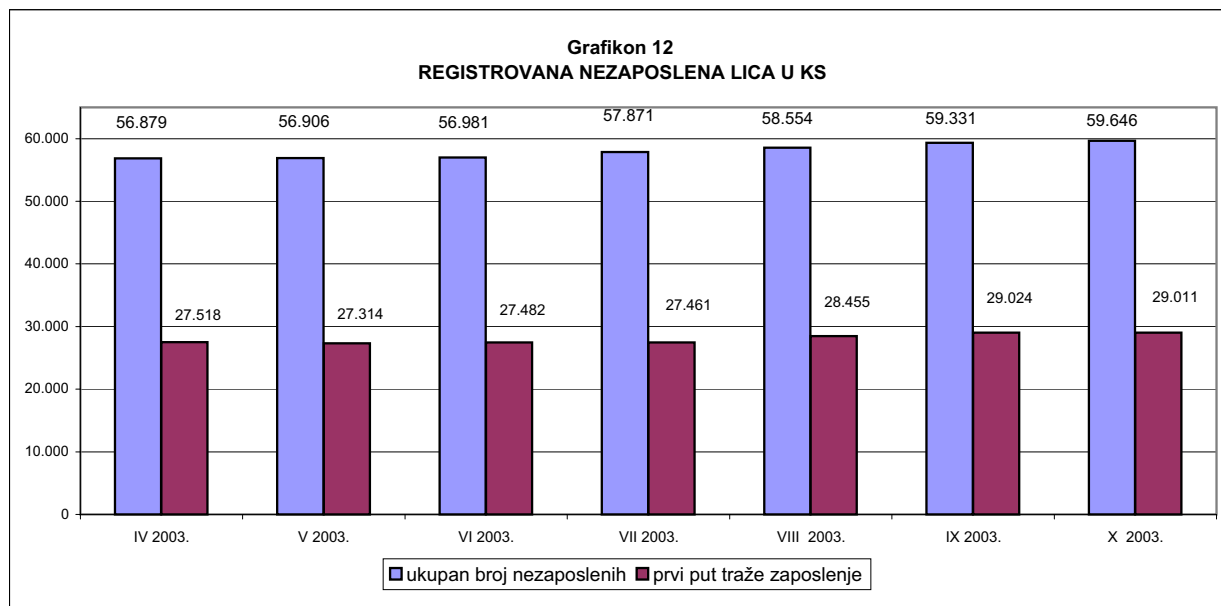
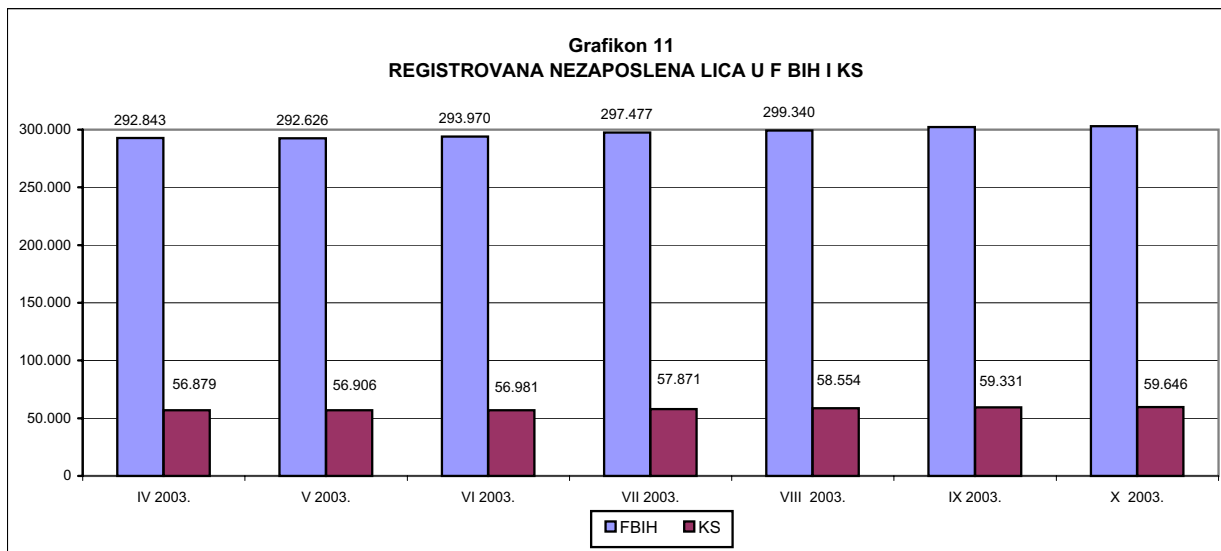
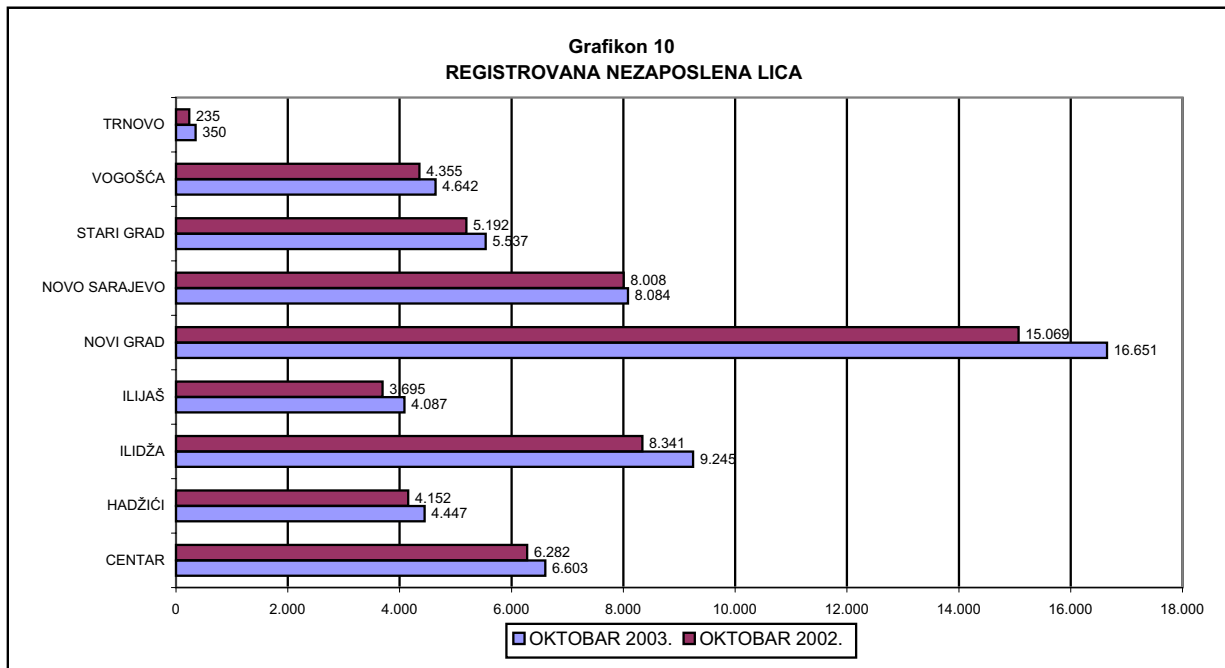
Stanje	30. IV. 2003.	56.879	6.408	4.085	9.051	3.866	15.400	8.049	5.293	4.412	315
	31. V. 2003.	56.906	6.354	4.079	9.045	3.920	15.585	7.938	5.263	4.407	315
	30. VI. 2003.	56.981	6.374	4.076	8.990	3.796	15.716	7.928	5.312	4.473	316
	31. VII. 2003.	57.871	6.386	4.241	9.093	3.870	16.076	7.994	5.373	4.516	322
	31. VIII. 2003.	58.554	6.464	4.304	9.210	3.950	16.251	8.059	5.434	4.547	335
	30. IX. 2003.	59.331	6.571	4.450	9.213	4.036	16.502	8.058	5.526	4.635	340
	31. X. 2003.	59.646	6.603	4.447	9.245	4.087	16.651	8.084	5.537	4.642	350

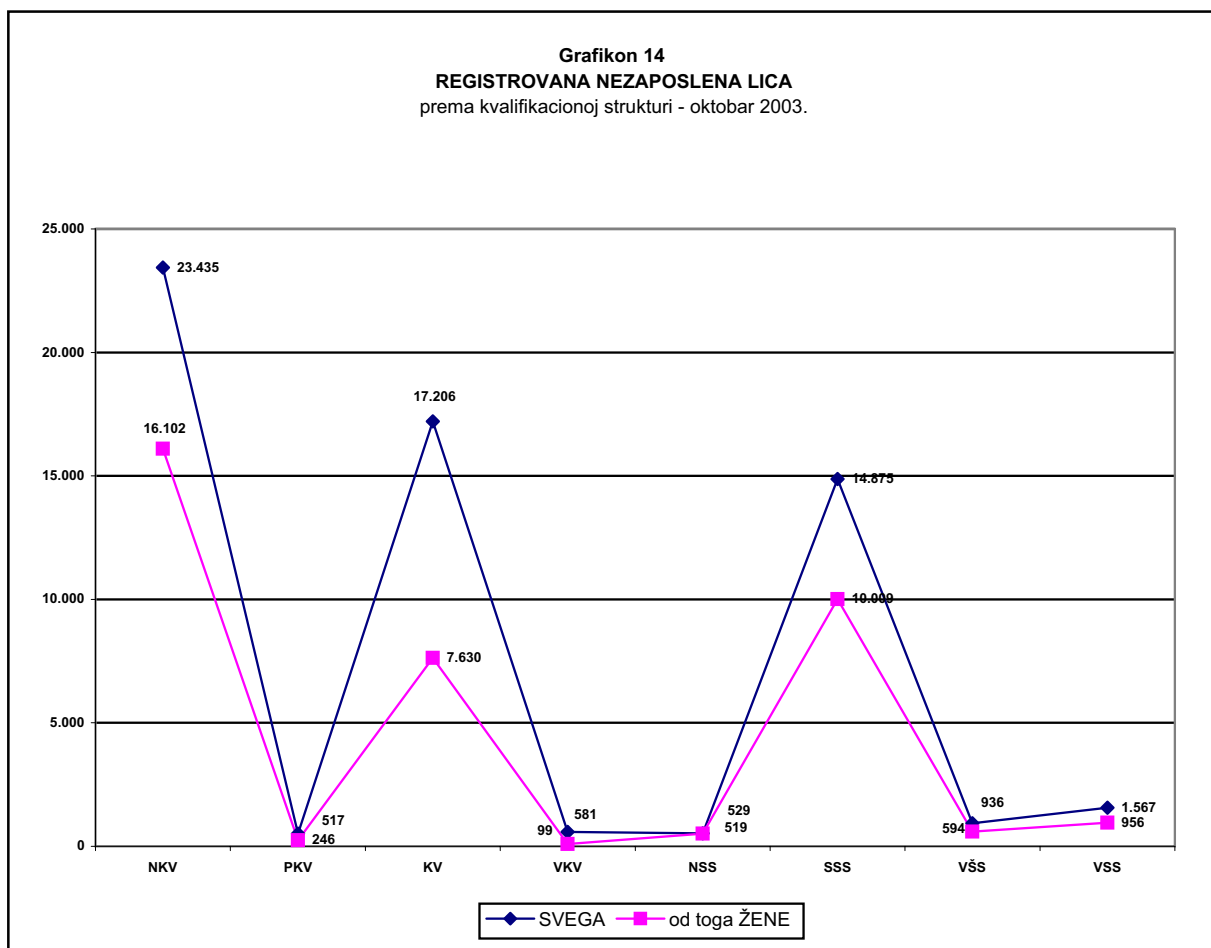
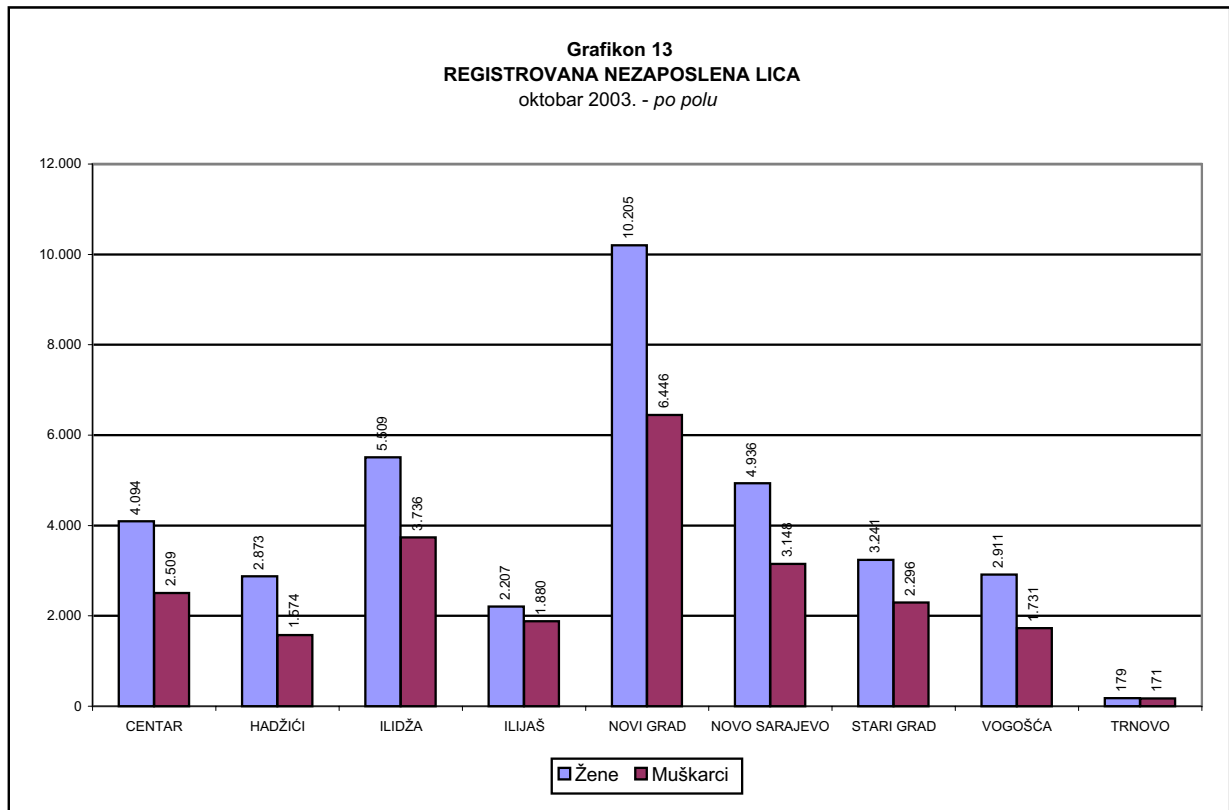
OKTOBAR 2003. GODINA

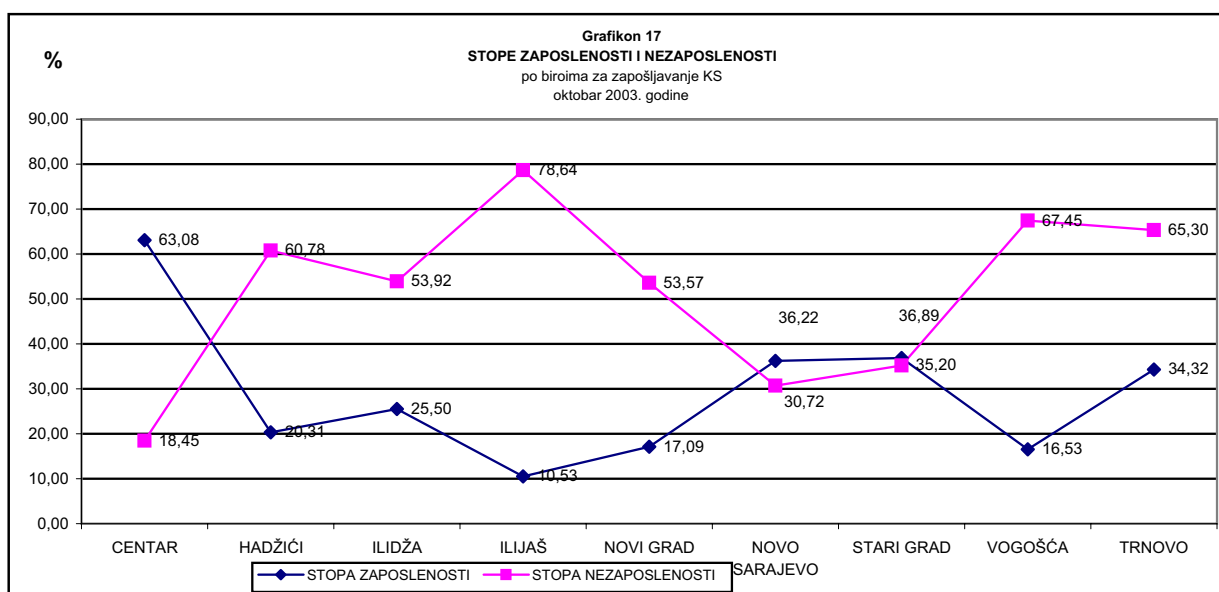
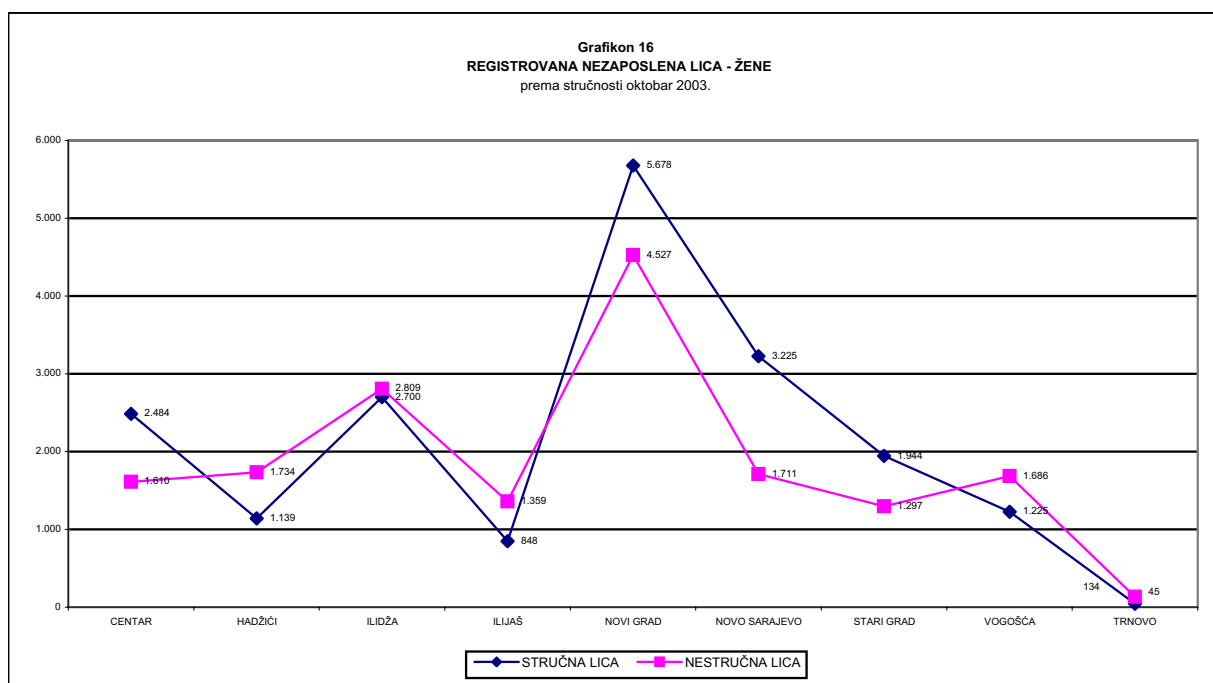
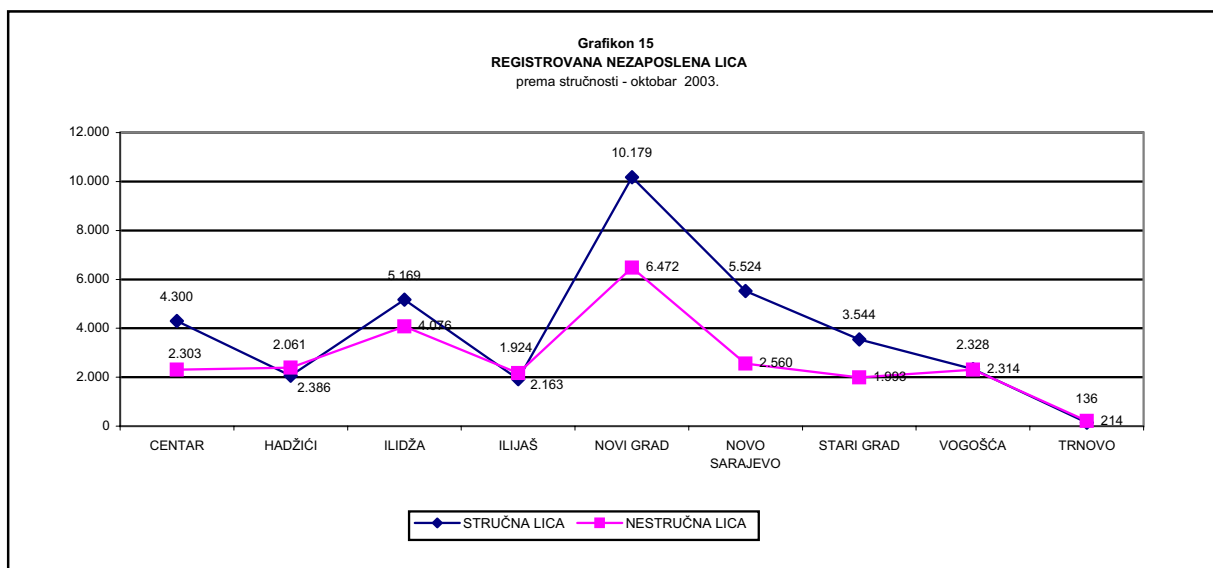
UKUPNO	Svega	59.646	6.603	4.447	9.245	4.087	16.651	8.084	5.537	4.642	350
	Žene	36.155	4.094	2.873	5.509	2.207	10.205	4.936	3.241	2.911	179
NKV	Svega	23.435	2.155	2.351	3.874	2.095	6.200	2.397	1.897	2.253	213
	Žene	16.102	1.496	1.708	2.671	1.322	4.306	1.592	1.234	1.639	134
PKV	Svega	517	61	29	112	49	111	73	51	30	1
	Žene	246	28	21	50	18	60	33	20	16	0
KV	Svega	17.206	1.814	1.190	2.698	1.263	4.836	2.292	1.731	1.286	96
	Žene	7.630	852	549	1.081	474	2.241	1.092	780	537	24
VKV	Svega	581	62	22	120	26	171	92	49	34	5
	Žene	99	15	5	13	0	31	27	5	3	0
NSS	Svega	529	87	6	90	19	161	90	45	31	0
	Žene	519	86	5	88	19	161	86	43	31	0
SSS	Svega	14.875	1.869	807	2.119	606	4.449	2.561	1.496	937	31
	Žene	10.009	1.251	560	1.468	362	2.983	1.742	987	638	18
VŠS	Svega	936	163	21	114	20	272	215	105	26	0
	Žene	594	110	15	71	7	171	132	72	16	0
VSS	Svega	1.567	392	21	118	9	451	364	163	45	4
	Žene	956	256	10	67	5	252	232	100	31	3

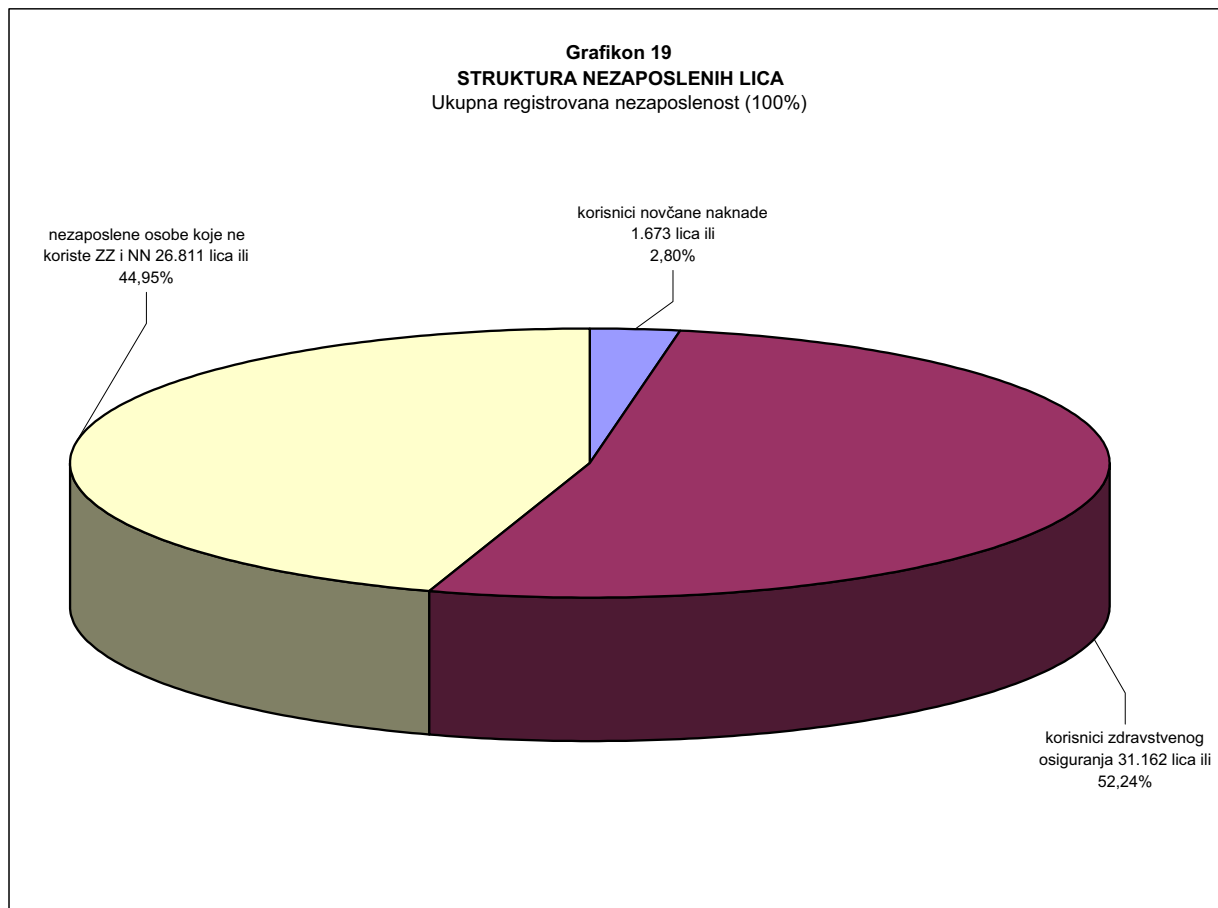
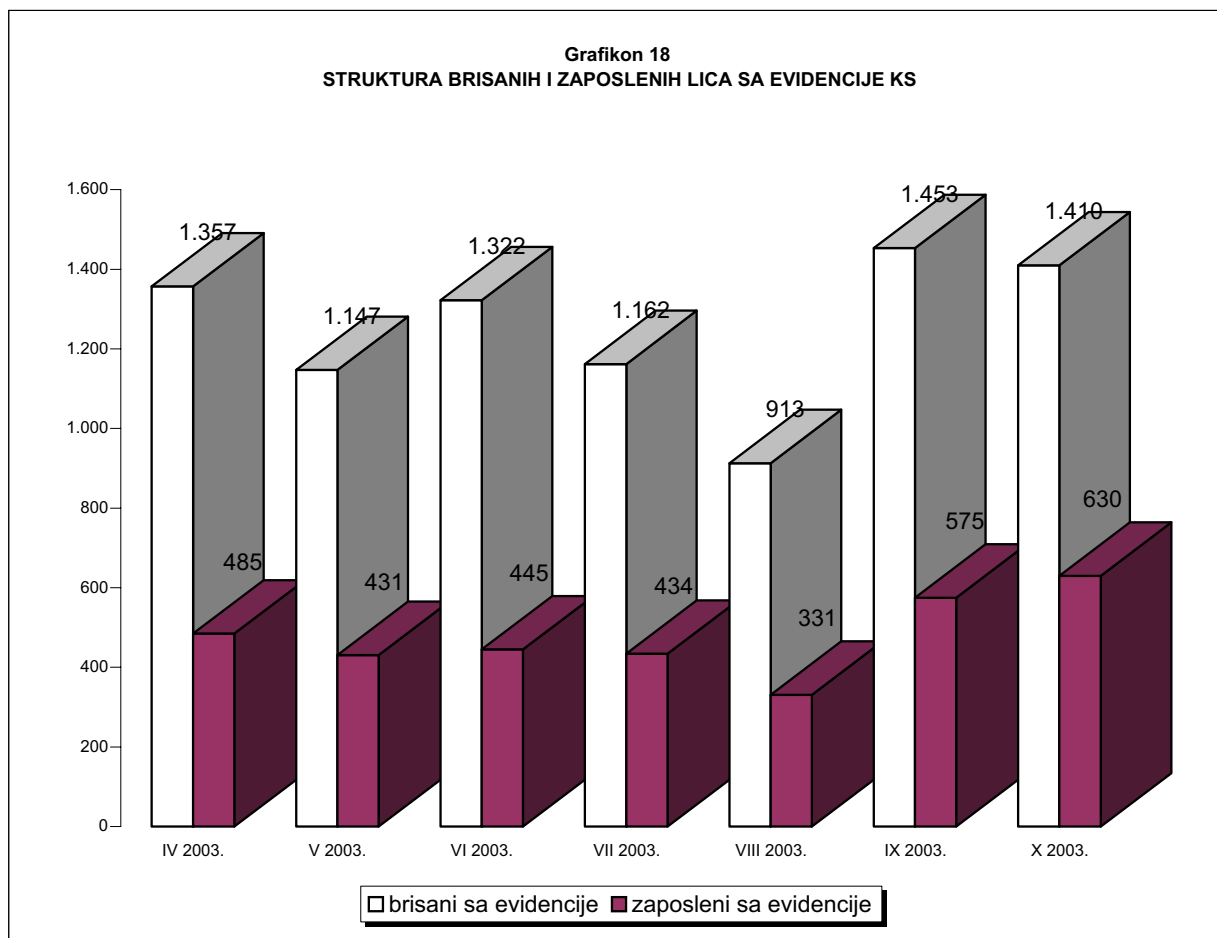
1/ Evidencija nezaposlenih lica vođena je u Birou za zapošljavanje Ilidža do 2001. godine











REGISTROVANA NEZAPOSLENOST

Učešće žena, indixi

Tabela 8

oktobar/listopad 2003. godine

	UKUPNO		INDEX	ŽENE		INDEX
	IX	X	X	IX	X	X
	2003.	2003.	IX	2003.	2003.	IX
1. Lica koja traže zaposlenje	59.331	59.646	100,53	35.981	36.155	100,48
2. Od kolone UKUPNO prvi put traže zaposlenje	29.024	29.011	99,96	19.930	19.976	100,23
3. Prijavljena lica koja traže zaposlenje -u toku izvještaj. mj	2.230	1.725	77,35	1.172	917	78,24

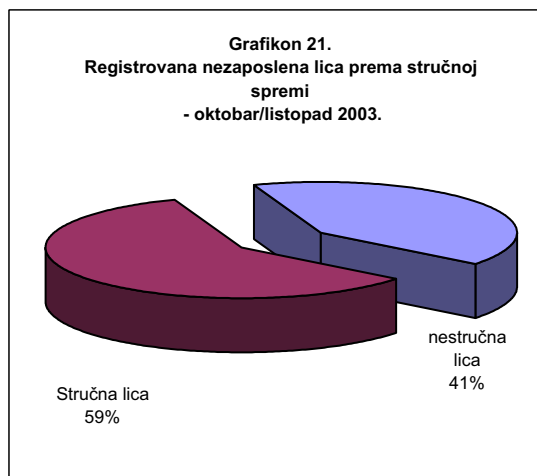
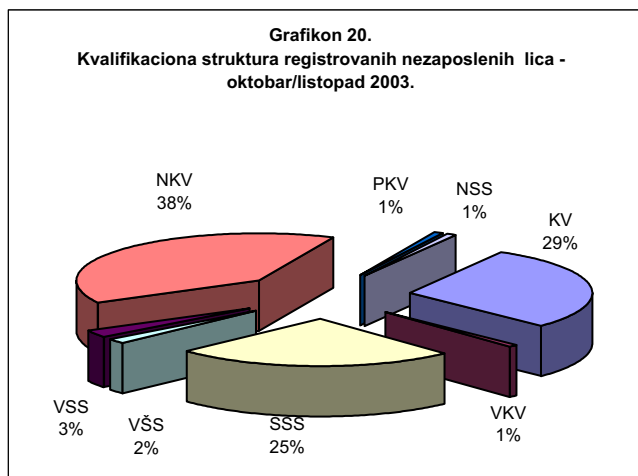
REGISTROVANA NEZAPOSLENOST

Kvalifikaciona struktura

Tabela 9

oktobar/listopad 2003. godine

	Lica koja traže zaposlenje Svega	Od kolone - Svega prvi put traže zap.	Novoprijavljena lica koja traže zaposl. u toku izvještajnog mjeseca
SVEUKUPNO	59.646	29.011	1.725
Stručna lica ukupno	35.165	15.055	1.237
KV	17.206	7.375	548
VKV	581	20	17
SSS	14.875	6.957	542
VŠS	936	214	15
VSS	1.567	489	115
Nestruč. lica ukupno	24.481	13.956	488
NKV	23.435	13.673	458
PKV	517	204	15
NSS	529	79	15



REGISTROVANA NEZAPOSLENOST

Demobilisani vojni obveznici, članovi porodica poginulih boraca,
ratni vojni invalidi, ostali invalidi - biro

Tabela 10

oktobar/listopad 2003. godine

	Demobilisani vojni obveznici	Članovi porodica poginulih boraca-šehida	Ratni vojni invalidi	Ostali invalidi
SK UKUPNO	7.264	1.787	1.663	424
Hadžići	427	155	78	6
Ilidža	1.021	130	181	33
Ilijaš	370	45	57	18
Vogošća	682	312	149	33
Trnovo	112	35	20	6
Grad Sarajevo	4.652	1.110	1.178	328
Centar	718	182	224	57
Novi Grad	2.105	505	481	130
Novo Sarajevo	1.123	354	343	79
Stari Grad	706	69	130	62

REGISTROVANA NEZAPOSLENOST

Demobilisani vojni obveznici, članovi porodica poginulih boraca,
ratni vojni invalidi, ostali invalidi - kvalifikaciona i polna struktura

Tabela 11

oktobar/listopad 2003. godine

		UKUPNO OVE KATEGORIJE NEZAPOSLENIH			DEMIBIL.	ČL. POROD.	RVI	OSTALI INVALIDI
		IX 2003.	X 2003.	X IX	X 2003.	X 2003.	X 2003.	X 2003.
UKUPNO	SVEGA	11.341	11.138	98,21	7.264	1.787	1.663	424
	žene	2.008	1.964	97,81	467	1.274	41	182
VSS	SVEGA	186	179	96,24	132	13	27	7
	žene	16	17	106,25	7	6	1	3
VŠS	SVEGA	146	141	96,58	104	11	25	1
	žene	23	22	95,65	9	10	3	0
SSS	SVEGA	1.854	1.882	101,51	1.190	384	259	49
	žene	443	443	100,00	129	284	13	17
VKV	SVEGA	275	275	100,00	206	7	58	4
	žene	3	3	100,00	1	2	0	0
KV	SVEGA	4.069	4.115	101,13	2.794	530	627	164
	žene	472	474	100,42	120	278	11	65
Stručna lica	SVEGA	6.530	6.592	100,95	4.426	945	996	225
	žene	957	959	100,21	266	580	28	85
NKV	SVEGA	4.576	4.308	94,14	2.716	812	648	132
	žene	970	924	95,26	180	668	11	65
PKV	SVEGA	192	197	102,60	103	13	16	65
	žene	44	44	100,00	5	9	0	30
NSS	SVEGA	43	41	95,35	19	17	3	2
	žene	37	37	100,00	16	17	2	2
Nestručna lica	SVEGA	4.811	4.546	94,49	2.838	842	667	199
	žene	1.051	1.005	95,62	201	694	13	97

REGISTROVANA NEZAPOSLENOST

Po biroima, učešće žena, indexi

Tabela 12

oktobar/listopad 2003. godine

	UKUPNO		INDEX	ŽENE		INDEX
	IX	X	X	IX	X	X
	2003.	2003.	IX	2003.	2003.	IX
9. SARAJEVSKI KANTON						
UKUPNO	59331	59646	100,53	35981	36155	100,48
Hadžići	4450	4447	99,93	2863	2873	100,35
Ilidža	9213	9245	100,35	5484	5509	100,46
Ilijaš	4036	4087	101,26	2184	2207	101,05
Vogošća	4635	4642	100,15	2904	2911	100,24
Trnovo	340	350	102,94	172	179	104,07
Ukupno Grad	36657	36875	100,59	22374	22476	100,46
Centar	6571	6603	100,49	4077	4094	100,42
Novi Grad	16502	16651	100,90	10144	10205	100,60
Novo Sarajevo	8058	8084	100,32	4921	4936	100,30
Stari Grad	5526	5537	100,20	3232	3241	100,28

REGISTROVANA NEZAPOSLENOST I ZAPOSŁJAVANJE

Tabela 13

oktobar/listopad 2003. godine

	UKUPNO	P O P C I N A M A								
		Hadžići	Ilidža	Ilijaš	Vogošća	Trnovo	Centar	Novi Grad	Novo Sarajevo	Stari Grad
Prestanci rad. odnosa	35	20	0	10	4	0	0	0	1	0
Podnijete prijave potr. za radnicima	26	12	0	7	0	0	2	1	4	0
- na neodr.	18	9	0	7	0	0	2	0	0	0
Realizovan. prijave potr.	39	11	0	23	0	0	0	1	4	0
- na neodr.	23	0	0	23	0	0	0	0	0	0
Brisani sa evidencije	1.410	111	236	28	103	8	220	343	242	119
Zaposleni sa evidenc.	630	41	100	18	48	6	82	193	79	63
Novoprijav. lica u toku mj	1.725	108	268	79	110	18	252	492	268	130
Lica koja traže zapos.	59.646	4.447	9.245	4.087	4.642	350	6.603	16.651	8.084	5.537
Od UKUPNO prvi put traže zapos.	29.011	2.969	4.468	2.553	2.611	182	2.894	7.634	3.149	2.551
DVO	7.264	427	1.021	370	682	112	718	2.105	1.123	706
Čl. porodica pogin. borac.	1.787	155	130	45	312	35	182	505	354	69
RVI	1.663	78	181	57	149	20	224	481	343	130
Ostali inval.	424	6	33	18	33	6	57	130	79	62
Korisnici NN	1.673	46	444	30	50	18	191	476	283	135
- NN iz inos.	0	0	0	0	0	0	0	0	0	0
Korisnici ZZ	31.162	1.725	3.723	2.030	2.180	140	3.881	9.357	4.803	3.323
Povratnici iz inostrans.	478	0	0	0	0	0	0	0	478	0

SOCIJALNA I MATERIJALNA SIGURNOST NEZAPOSLENIH

Korisnici novčane naknade i zdravstvenog osiguranja

Tabela 14

oktobar/listopad 2003. godine

	Korisnici novčane naknade			Korisnici zdravstvenog osiguranja	
	Ukupno	žene	Od Ukupno iz inostranstva	Ukupno	žene
SK UKUPNO	1.673	703	0	31.162	17.043
Hadžići	46	16	0	1.725	810
Iliđža	444	170	0	3.723	1.735
Ilijaš	30	8	0	2.030	984
Vogošća	50	28	0	2.180	1.181
Trnovo	18	2	0	140	50
Grad Sarajevo	1.085	479	0	21.364	12.283
Centar	191	96	0	3.881	2.530
Novi Grad	476	209	0	9.357	5.233
Novo Sarajevo	283	123	0	4.803	2.734
Stari Grad	135	51	0	3.323	1.786

SOCIJALNA I MATERIJALNA SIGURNOST NEZAPOSLENIH

*Korisnici novčane naknade i zdravstvenog osiguranja -
kvalifikaciona i polna struktura*

Tabela 15

oktobar/listopad 2003. godine

	KORISNICI NOVČANE NAKNADE				INDEX		KORISNICI Z. ZAŠTITE		INDEX
	UKUPNO		IZ INOSTRANSTVA		UKUPNO	INOSTRAN.	IX	X	X
	IX 2003.	X 2003.	IX 2003.	X 2003.	X / IX	X / IX	2003.	2003.	IX
UKUPNO									
SVEGA	1275	1673	0	0	131,22	0,00	30882	31162	100,91
žene	570	703	0	0	123,33	0,00	16664	17043	102,27
NKV									
SVEGA	283	338	0	0	119,43	0,00	10184	10200	100,16
žene	116	131	0	0	112,93	0,00	5857	5854	99,95
PKV									
SVEGA	12	18	0	0	150,00	0,00	312	314	100,64
žene	3	6	0	0	200,00	0,00	132	134	101,52
KV									
SVEGA	443	623	0	0	140,63	0,00	9677	9747	100,72
žene	148	170	0	0	114,86	0,00	3860	3880	100,52
VKV									
SVEGA	40	72	0	0	180,00	0,00	366	363	99,18
žene	10	9	0	0	90,00	0,00	68	66	97,06
NSS									
SVEGA	8	23	0	0	287,50	0,00	303	305	100,66
žene	7	21	0	0	300,00	0,00	297	300	101,01
SSS									
SVEGA	373	469	0	0	125,74	0,00	8424	8631	102,46
žene	225	285	0	0	126,67	0,00	5447	5820	106,85
VSS									
SVEGA	35	41	0	0	117,14	0,00	621	608	97,91
žene	20	26	0	0	130,00	0,00	371	360	97,04
VSS									
SVEGA	81	89	0	0	109,88	0,00	995	994	99,90
žene	41	55	0	0	134,15	0,00	632	629	99,53

- P R I L O Z I -

Prilozi

Pregled broja registrovanih nezaposlenih i zaposlenih lica u KS po biroima i mjesecima u 2003.g. od I do X mjeseca	22
Pregled registrovanih nezaposlenih i zaposlenih lica u Kantonu Sarajevo u 2003.g. od I do X mjeseca	31
Pregled registrovanih nezaposlenih i zaposlenih lica u FBiH po mjesecima u 2003.g. od I do X mjeseca	32
Pregled zaposlenosti na području KS po biroima (period januar – septembar 2003.g.)	33
Pregled zaposlenosti na području KS prema standardnoj klasifikaciji djelatnosti (period januar – septembar 2003.g.)	34
Grafički pregled registrovane nezaposlenosti i registrovane zaposlenosti	35

PREGLED NEZAPOSLENIH I ZAPOSLENIH LICA U KANTONU SARAJEVO PO BIROIMA U 2003. GOD. (PERIOD I-X MJESECA)

POD- RUČJE	Pres- tanci radnog odnosa	Podnijete prijave o potrebama za radnicima		Realizovane prijave o potrebama za radnicima		Brisani sa evi- dencije lica koja traže zaposl.	Zaposleni sa evid. lica koja traže zaposl.	Prijavlji. lica koja traže zaposl.	Lica koja traže za- poslenje stanje krajem mj. UKUPNO	Od kolone Ukupno:					Kori- snici novč. nakh.	Koris- nici zdrav. osigu- ranja
		Svega	Na neod. vrijeme	Svega	Na neod. vrijeme					Prvi put traže zaposl.	Demo- bilisani vojni obvez- nici	Članovi porod. šehida- poginul. boraca	Ratni vojni invalidi	Ostali invalidi		
BIRO CENTAR - 2003.																
JANUAR	0	4	3	1	1	131	54	252	6459	3292	777	201	225	34	217	3578
FEBRUAR	1	15	15	3	3	212	65	166	6413	3240	767	200	228	37	234	3599
MART	0	6	1	0	0	194	75	172	6391	3180	746	198	227	39	271	3683
APRIL	0	13	3	4	0	191	47	208	6408	3072	744	198	227	39	263	3756
MAJ	2	1	0	2	1	192	51	138	6.354	2.849	737	201	223	53	252	3.734
JUNI	0	3	3	0	0	179	47	199	6.374	2.835	730	194	222	49	246	3.745
JULI	0	41	20	12	3	219	69	231	6.386	2.821	719	190	221	53	237	3.731
AVGUST	0	0	0	0	0	138	36	216	6.464	2.855	718	189	224	57	186	3.762
SEPTEMBAR	0	3	3	0	0	199	65	306	6.571	2.893	726	183	225	58	177	3.869
OKTOBAR	0	2	2	0	0	220	82	252	6.603	2.894	718	182	224	57	191	3.881
UKUPNO	3	88	50	22	8	1875	591	2140	64423	29931	7382	1936	2246	476	2274	37338
Ø	0	9	5	2	1	188	59	214	6442	2993	738	194	225	48	227	3734

KANTON SARAJEVO

Ø KS I-X 2003	24	30	22	25	17	1.267	463	1.580	57.659	28.185	7.410	1.867	1.690	408	1.546	29.889
Ø CENTAR I-X 2003.	0	9	5	2	1	188	59	214	6.442	2.993	738	194	225	48	227	3.734
% UČEŠĆA CENTRA U KS	1,23	29,04	23,15	8,94	4,85	14,80	12,75	13,55	11,17	10,62	9,96	10,37	13,29	11,66	14,71	12,49

PREGLED NEZAPOSLENIH I ZAPOSLENIH LICA U KANTONU SARAJEVO PO BIROIMA U 2003. GOD. (PERIOD I-X MJESECA)

POD-RUČJE	Pres-tanci radnog odnosa	Podnijete prijave o potrebama za radnicima		Realizovane prijave o potrebama za radnicima		Brisani sa evidencije lica koja traže zaposl.	Zaposleni lica koja traže zaposl.	Prijavljeni lica koja traže zaposl.	Lica koja traže zaposl. na kraju m. UKUPNO	Od kolone Ukupno:					Ostali invalidi	Korisnici novč. nakn.	Korisnici zdrav. osiguranja
		Svega	Na neod. vrijeme	Svega	Na neod. vrijeme					Prvi put traže zaposl.	Demo-bilisani vojni obvez-nici	Članovi porod. šehida-poginul. boraca	Ratni vojni invalidi				
JANUAR	27	0	0	0	0	76	24	100	4.166	2.945	370	139	76	5	73	1.844	
FEBRUAR	18	0	0	0	0	84	24	75	4.157	2.966	374	147	76	5	79	1.851	
MART	16	0	0	0	0	99	43	74	4.133	2.966	366	138	75	5	96	1.856	
APRIL	25	0	0	0	0	141	43	93	4.085	2.490	361	139	72	5	87	1.858	
MAJ	11	0	0	0	0	71	36	65	4.079	2.528	363	141	72	5	74	1.865	
JUNI	0	0	0	0	0	87	30	84	4.076	2.631	428	154	76	7	63	1.610	
JULI	0	0	0	0	0	67	29	232	4.241	2.566	433	151	78	6	43	1.618	
AVGUST	23	0	0	0	0	91	23	154	4.304	2.859	433	151	78	6	37	1.661	
SEPTEMBAR	15	6	6	0	0	78	38	224	4.450	2.952	436	153	78	6	38	1.713	
OKTOBAR	20	12	9	11	0	111	41	108	4.447	2.969	427	155	78	6	46	1.725	
UKUPNO	155	18	15	11	0	905	331	1209	42138	27872	3991	1468	759	56	636	17601	
Ø	16	2	2	1	0	91	33	121	4214	2787	399	147	76	6	64	1760	

HADŽIĆI - 2003.

KANTON SARAJEVO

Ø KSI-X 2003	24	30	22	25	17	1.267	463	1.580	57.659	28.185	7.410	1.867	1.690	408	1.546	29.889
Ø HADŽIĆI I-X 2003.	16	2	2	1	0	91	33	121	4.214	2.787	399	147	76	6	64	1.760
% UČEŠĆE HADŽIĆA U KS	63,52	5,94	6,94	4,47	0,00	7,14	7,14	7,65	7,31	9,89	5,39	7,86	4,49	1,37	4,11	5,89

PREGLED NEZAPOSLENIH I ZAPOSLENIH LICA U KANTONU SARAJEVO PO BIROIMA U 2003. GOD. (PERIOD I-X MJESECA)

POD- RUČJE	Pres- tanci radnog odnosa	Podnijete prijave o potrebama za radnicima		Realizovane prijave o potrebama za radnicima		Brisani sa evi- dencije lica koja traže zaposl.	Zaposleni sa evid. lica koja traže zaposl.	Prijavlj. lica koja traže zaposl.	Lica koja traže za- poslenje stanje krajem mj. UKUPNO	Od kolone Ukupno:						Kori- snici novč. nagn.	Koris- nici zdrav. osigu- ranja
		Svega	Na neod. vrijeme	Svega	Na neod. vrijeme					Prvi put traže zaposl.	Demo- bilisani vojni obvez- nici	Članovi porod. šehida- poginul. boraca	Ratni vojni invalidi	Ostali invalidi			
															0		
JANUAR	0	3	1	1	1	166	51	231	9.023	4.510	1.237	141	227	21	154	3.337	
FEBRUAR	1	2	0	0	0	148	58	183	9.058	4.516	1.234	140	224	22	221	3.410	
MART	1	0	0	2	0	206	67	191	9.043	4.489	1.232	140	226	23	255	3.473	
APRIL	0	1	1	1	1	188	87	196	9.051	4.475	1.231	142	225	24	243	3.491	
MAJ	0	2	2	1	1	168	64	162	9.045	4.405	1.227	141	222	27	221	3.512	
JUNI	0	0	0	0	0	244	82	189	8.990	4.332	1.209	139	224	31	217	3.523	
JULI	0	0	0	0	0	184	66	287	9.093	4.362	1.200	141	226	31	214	3.557	
AVGUST	0	1	1	1	1	137	55	254	9.210	4.430	1.201	145	223	32	183	3.587	
SEPTEMBAR	0	1	1	0	0	255	97	258	9.213	4.457	1.164	141	222	31	197	3.647	
OKTOBAR	0	0	0	0	0	236	100	268	9.245	4.468	1.021	130	181	33	444	3.723	
UKUPNO	2	10	6	6	4	1932	727	2219	90971	44444	11956	1400	2200	275	2349	35260	
Ø	0	1	1	1	0	193	73	222	9097	4444	1196	140	220	28	235	3526	

ILIDŽA - 2003.

KANTON SARAJEVO

Ø KS I-X 2003	24	30	22	25	17	1.267	463	1.580	57.659	28.185	7.410	1.867	1.690	408	1.546	29.889
Ø ILIDŽA I-X 2003.	0	1	1	1	0	193	73	222	9.097	4.444	1.196	140	220	28	235	3.526
% UČEŠĆE ILIDŽE U KS	0,82	3,30	2,78	2,44	2,42	15,25	15,69	14,05	15,78	15,77	16,13	7,50	13,02	6,73	15,19	11,80

PREGLED NEZAPOSLENIH I ZAPOSLENIH LICA U KANTONU SARAJEVO PO BIROIMA U 2003. GOD. (PERIOD I-X MJESECA)

POD- RUČJE	Pres-tanci radnog odnosa		Podnijete prijave o potrebama za radnicima		Realizovane prijave o potrebama za radnicima		Brisani sa evi- dencije lica koja traže zaposl.	Zaposleni sa evid. lica koja traže zaposl.	Prijavlj. lica koja traže zaposl.	Lica koja traže za- poslenje stanje krajem mj. UKUPNO	Od kolone Ukupno:						Kori- snici novč. nagn.	Koris- nici zdrav. osigu- ranja
	Svega	Na neod. vrijeme	Svega	Na neod. vrijeme	Svega	Na neod. vrijeme					Prvi put traže zaposl.	Demo- bilisani vojni obvez- nici	Članovi porod. šehida- poginul. boraca	Ratni vojni invalidi	Ostali invalidi			
	1	10	10	25	20	25	19	67	3.735	2.357	432	117	60	33	24	2.036		
JANUAR	1	10	10	25	20	25	19	67	3.735	2.357	432	117	60	33	24	2.036		
FEBRUAR	2	6	0	16	0	11	10	57	3.781	2.374	433	119	61	33	28	2.058		
MART	4	4	4	13	7	17	11	65	3.829	2.397	426	118	59	30	25	2.081		
APRIL	0	7	7	14	14	26	8	63	3.866	2.411	426	117	59	30	26	2.105		
MAJ	8	10	10	20	20	17	10	71	3.920	2.437	421	115	57	28	30	2.123		
JUNI	0	2	0	30	30	199	23	75	3.796	2.344	394	36	53	19	37	2.092		
JULI	6	0	0	19	19	13	9	87	3.870	2.408	389	36	54	18	30	2.124		
AVGUST	6	29	6	6	6	11	2	91	3.950	2.458	387	38	56	18	24	2.167		
SEPTEMBAR	4	8	8	12	12	14	12	100	4.036	2.519	382	40	57	18	25	2.009		
OKTOBAR	10	7	7	23	23	28	18	79	4.087	2.553	370	45	57	18	30	2.030		
UKUPNO	41	83	52	178	151	361	122	755	38870	24258	4060	781	573	245	279	20825		
Ø	4	8	5	18	15	36	12	76	3887	2426	406	78	57	25	28	2083		

ILIJAS - 2003.

KANTON SARAJEVO

Ø KS I-X 2003	24	30	22	25	17	1.267	463	1.580	57.659	28.185	7.410	1.867	1.690	408	1.546	29.889
Ø ILIJAS I-X 2003.	4	8	5	18	15	36	12	76	3.887	2.426	406	78	57	25	28	2.083
% UČEŠĆE ILIJASA U KS	16,80	27,39	24,07	72,36	91,52	2,85	2,63	4,78	6,74	8,61	5,48	4,18	3,39	6,00	1,80	6,97

PREGLED NEZAPOSLENIH I ZAPOSLENIH LICA U KANTONU SARAJEVO PO BIROIMA U 2003. GOD. (PERIOD I-X MJESECA)

POD- RUČJE	Pres- tanci radnog odnosa	Podnijete prijave o potrebama za radnicima		Realizovane prijave o potrebama za radnicima		Brisani sa evi- dencije lica koja traže zaposl.	Zaposleni sa evid. lica koja traže zaposl.	Prijavlji- na evid. lica koja traže zaposl.	Lica koja traže za- poslenje stanje krajem mj. UKUPNO	Od kolone Ukupno:						Ostali invalidi	Kori- snici novč. nakh.	Koris- nici zdrav. osigu- ranja
		Svega	Na neod. vrijeme	Svega	Na neod. vrijeme					Prvi put traže zaposl.	Demo- bilisani vojni obvez- nici	Članovi porod. šehida- poginul. boraca	Ratni vojni invalidi					
														94	89			
NOVI GRAD - 2003.																		
JANUAR	0	2	0	1	0	522	123	490	15.225	7.212	2.121	528	453	120	420	8.276		
FEBRUAR	0	28	28	0	0	328	111	346	15.243	7.150	2.131	525	468	118	478	8.345		
MART	0	3	3	13	0	361	106	386	15.268	7.145	2.148	521	468	117	536	8.406		
APRIL	0	9	9	0	0	278	119	410	15.400	7.139	2.129	527	476	125	513	8.496		
MAJ	0	46	46	4	0	170	109	355	15.585	7.111	2.133	529	477	104	512	8.567		
JUNI	0	3	3	1	0	217	83	348	15.716	7.254	2.137	623	480	150	483	8.642		
JULI	0	0	0	0	0	232	123	592	16.076	7.055	1.824	508	502	118	420	8.812		
AVGUST	0	0	0	0	0	227	99	402	16.251	7.518	1.975	533	478	128	365	9.034		
SEPTEMBAR	0	2	0	1	0	377	151	628	16.502	7.698	2.095	525	473	130	394	9.271		
OKTOBAR	0	1	0	1	0	343	193	492	16.651	7.634	2.105	505	481	130	476	9.357		
UKUPNO	0	94	89	21	0	3055	1217	4449	157917	72916	20798	5324	4756	1240	4597	87206		
Ø	0	9	9	2	0	306	122	445	15792	7292	2080	532	476	124	460	8721		

KANTON SARAJEVO

Ø KSI-X 2003	24	30	22	25	17	1.267	463	1.580	57.659	28.185	7.410	1.867	1.690	408	1.546	29.889	
Ø N GRAD I-X 2003.	0	9	9	2	0	306	122	445	15.792	7.292	2.080	532	476	124	460	8.721	
% UČEŠĆE GRADA U KS	0,00	31,02	41,20	8,54	0,00	24,11	26,26	28,16	27,39	25,87	28,07	28,52	28,15	30,36	29,73	29,18	

PREGLED NEZAPOSLENIH I ZAPOSLENIH LICA U KANTONU SARAJEVO PO BIROIMA U 2003. GOD. (PERIOD I-X MJESECA)

POD- RUČJE	Pres- tanci radnog odnosa	Podnijete prijave o potrebama za radnicima		Realizovane prijave o potrebama za radnicima		Brisani sa evi- denije lica koja traže zaposl.	Zaposleni sa evi- denije lica koja traže zaposl.	Prijavlji. lica koja traže zaposl.	Lica koja traže za- poslanje stanje krajem mj. UKUPNO	Od kolone Ukupno:					Ostali invalidi	Kori- snici novč. nkn.	Koris- nici zdrav. osigu- ranja
		Svega	Na neod. vrijeme	Svega	Na neod. vrijeme					Prvi put traže zaposl.	Demo- bilisani vojni obvez- nici	Članovi porod. šehida- poginul. boraca	Ratni vojni invalidi				
														Prvi put traže zaposl.			
JANUAR	1	0	0	0	0	277	70	292	8.124	3.220	1.157	365	342	82	265	4.509	
FEBRUAR	1	0	0	0	0	185	61	188	8.127	3.202	1.157	366	341	83	303	4.526	
MART	2	0	0	0	0	259	83	205	8.073	3.158	1.149	340	342	80	333	4.570	
APRIL	1	1	1	0	0	218	97	194	8.049	3.126	1.140	357	338	80	307	4.635	
MAJ	0	0	0	0	0	285	73	174	7.938	3.053	1.128	361	337	79	293	4.638	
JUNI	1	3	3	2	2	221	86	211	7.928	3.061	1.127	346	341	81	284	4.646	
JULI	4	0	0	0	0	212	70	278	7.994	3.116	1.142	347	344	85	268	4.701	
AVGUST	0	0	0	0	0	162	60	227	8.059	3.119	1.137	349	336	82	223	4.732	
SEPTEMBAR	0	2	0	2	0	304	107	303	8.058	3.157	1.125	360	335	81	254	4.782	
OKTOBAR	1	4	0	4	0	242	79	268	8.084	3.149	1.123	354	343	79	283	4.803	
UKUPNO	11	10	4	8	2	2365	786	2340	80434	31361	11385	3545	3399	812	2813	46542	
Ø	1	1	0	1	0	237	79	234	8043	3136	1139	355	340	81	281	4654	

NOVO SARAJEVO - 2003.

KANTON SARAJEVO

Ø KS I-X 2003	24	30	22	25	17	1.267	463	1.580	57.659	28.185	7.410	1.867	1.690	408	1.546	29.889
Ø N SARAJ I-X 2003.	1	1	0	1	0	237	79	234	8.043	3.136	1.139	355	340	81	281	4.654
% UČEŠĆE N SARAJEVA U KS	4,51	3,30	1,85	3,25	1,21	18,66	16,96	14,81	13,95	11,13	15,36	18,99	20,12	19,88	18,19	15,57

PREGLED NEZAPOSLENIH I ZAPOSLENIH LICA U KANTONU SARAJEVO PO BIROIMA U 2003. GOD. (PERIOD I-X MJESECA)

POD- RUČJE	Pres- tanci radnog odnosa		Podnijete prijave o potrebama za radnicima		Realizovane prijave o potrebama za radnicima		Brisani sa evi- dencije lica koja traže zaposl.	Zaposleni sa evid. lica koja traže zaposl.	Prijavlj. lica koja traže zaposl.	Lica koja traže za- poslenje stanje krajem mj.	Od kolone Ukupno:						Koris- nici zdrav. osigu- ranja		
	Svega		Na neod. vrijeme		Svega						Na neod. vrijeme		Prvi put traže zaposl.	Demo- bilisani vojni obvez- nici	Članovi porod. šehida- poginul. boraca	Ratni vojni invalidi		Ostali invalidi	Kori- snici novč. nagn.
	Svega	vrijeme	Na neod.	vrijeme	Svega	vrijeme					Na neod.	vrijeme							
STARI GRAD - 2003.																			
JANUAR	0	0	0	0	0	0	119	31	177	5.368	2.512	595	72	129	52	177	3.180		
FEBRUAR	0	0	0	0	0	0	146	37	94	5.316	2.444	592	72	126	52	205	3.203		
MART	0	0	0	0	0	0	89	60	129	5.356	2.448	587	72	124	64	228	3.222		
APRIL	0	0	0	0	0	0	218	59	155	5.293	2.207	487	80	76	62	221	3.200		
MAJ	0	0	0	0	0	0	160	58	130	5.263	2.347	637	72	129	61	212	3.210		
JUNI	0	0	0	0	0	0	96	47	145	5.312	2.385	635	70	130	61	205	3.232		
JULI	0	0	0	0	0	0	164	34	225	5.373	2.449	684	69	131	63	200	3.220		
AVGUST	0	0	0	0	0	0	93	38	154	5.434	2.500	691	69	132	64	163	3.222		
SEPTEMBAR	0	0	0	0	0	0	143	61	235	5.526	2.558	677	66	127	64	147	3.311		
OKTOBAR	0	0	0	0	0	0	119	63	130	5.537	2.551	706	69	130	62	135	3.323		
UKUPNO	0	0	0	0	0	0	1347	488	1574	53778	24401	6291	711	1234	605	1893	32323		
Ø	0	0	0	0	0	0	135	49	157	5378	2440	629	71	123	61	189	3232		

KANTON SARAJEVO

Ø KS I-X 2003	24	30	22	25	17	1.267	463	1.580	57.659	28.185	7.410	1.867	1.690	408	1.546	29.889
Ø S GRAD I-X 2003.	0	0	0	0	0	135	49	157	5.378	2.440	629	71	123	61	189	3.232
% UČEŠĆE S GRADA U KS	0,00	0,00	0,00	0,00	0,00	10,63	10,53	9,96	9,33	8,66	8,49	3,81	7,30	14,81	12,24	10,81

PREGLED NEZAPOSLENIH I ZAPOSLENIH LICA U KANTONU SARAJEVO PO BIROIMA U 2003. GOD. (PERIOD I-X MJESECA)

POD- RUČJE	Pres- tanci radnog odnosa	Podnijete prijave o potrebama za radnicima		Realizovane prijave o potrebama za radnicima		Brisani sa evi- dencije lica koja traže zaposl.	Zaposleni sa evid. lica koja traže zaposl.	Prijavlji- na evid. lica koja traže zaposl.	Lica koja traže za- posenje stanje krajem mj.	Od kolone Ukupno:					Ostali invalidi	Kori- snici novč. nakh.	Koris- nici zdrav. osigu- ranja
		Svega	Na neod. vrijeme	Svega	Na neod. vrijeme					Prvi put traže zaposl.	Demo- bilisani vojni obvez- nici	Članovi porod. šehida- poginul. boraca	Ratni vojni invalidi				
BIRO VOGOŠĆA - 2003.																	
JANUAR	0	0	0	0	0	94	46	91	4.421	2.487	734	334	154	32	66	1.965	
FEBRUAR	0	0	0	0	0	60	30	57	4.418	2.482	729	335	156	33	65	1.982	
MART	0	0	0	0	0	87	39	73	4.404	2.455	732	325	157	32	75	1.994	
APRIL	0	0	0	0	0	89	24	97	4.412	2.446	723	322	156	32	65	2.020	
MAJ	0	0	0	0	0	72	26	67	4.407	2.430	716	315	154	32	63	2.028	
JUNI	0	0	0	0	0	64	37	130	4.473	2.484	708	246	154	32	57	2.066	
JULI	6	0	0	0	0	65	33	108	4.516	2.520	700	314	153	32	41	2.090	
AVGUST	6	0	0	0	0	51	18	82	4.547	2.541	694	316	152	32	35	2.094	
SEPTEMBAR	16	0	0	0	0	75	42	163	4.635	2.609	685	316	152	32	37	2.144	
OKTOBAR	4	0	0	0	0	103	48	110	4.642	2.611	682	312	149	33	50	2.180	
UKUPNO	32	0	0	0	0	760	343	978	44875	25065	7103	3135	1537	322	554	20563	
Ø	3	0	0	0	0	76	34	98	4488	2507	710	314	154	32	55	2056	

KANTON SARAJEVO

Ø KS I-X 2003	24	30	22	25	17	1.267	463	1.580	57.659	28.185	7.410	1.867	1.690	408	1.546	29.889
Ø VOGOŠĆA I-X 2003.	3	0	0	0	0	76	34	98	4.488	2.507	710	314	154	32	55	2.056
% UČEŠĆE VOGOŠĆE U KS	13,11	0,00	0,00	0,00	0,00	6,00	7,40	6,19	7,78	8,89	9,59	16,79	9,10	7,88	3,58	6,88

PREGLED NEZAPOSLENIH I ZAPOSLENIH LICA U KANTONU SARAJEVO PO BIROIMA U 2003. GOD. (PERIOD I-X MJESECA)

POD- RUČJE	Pres- tanci radnog odnosa	Podnijete prijave o potrebama za radnicima		Realizovane prijave o potrebama za radnicima		Brisani sa evi- dencije lica koja traže zaposl.	Zaposleni sa evid. lica koja traže zaposl.	Prijavlj. lica koja traže zaposl.	Lica koja traže za- poslenje stanje krajem mj.	Od kolone Ukupno:						Koris- nici zdrav. osigu- ranja
		Svega	Na neod. vrijeme	Svega	Na neod. vrijeme					Prvi put traže zaposl.	Demo- bilisani vojni obvez- nici	Članovi porod. šehida- poginul. boraca	Ratni vojni invalidi	Ostali invalidi	Kori- snici novč. nagn.	
BIRO TRNOVO - 2003.																
JANUAR	0	0	0	0	0	7	2	9	290	144	113	36	18	3	3	109
FEBRUAR	0	0	0	0	0	1	1	11	300	147	117	36	18	4	5	114
MART	0	0	0	0	0	3	2	8	305	150	117	37	20	4	5	114
APRIL	0	0	0	0	0	8	1	18	315	152	119	40	20	6	6	120
MAJ	0	0	0	0	0	12	4	12	315	154	116	40	20	6	5	122
JUNI	0	0	0	0	0	15	10	16	316	156	113	37	20	6	5	121
JULI	0	0	0	0	0	6	1	12	322	164	109	36	18	6	7	122
AVGUST	0	0	0	0	0	3	0	16	335	175	109	37	18	6	6	131
SEPTEMBAR	0	0	0	0	0	8	2	13	340	181	109	35	19	6	6	136
OKTOBAR	0	0	0	0	0	8	6	18	350	182	112	35	20	6	18	140
UKUPNO	0	0	0	0	0	71	29	133	3188	1605	1134	369	191	53	66	1229
Ø	0	0	0	0	0	7	3	13	319	161	113	37	19	5	7	123

KANTON SARAJEVO

Ø KS I-X 2003	24	30	22	25	17	1.267	463	1.580	57.659	28.185	7.410	1.867	1.690	408	1.546	29.889
Ø TRNOVO I-X 2003.	1	0	0	0	1	7	3	13	319	161	113	37	19	5	7	123
% UČEŠĆE TRNOVA U KS	4,10	0,00	0,00	0,00	6,06	0,56	0,63	0,84	0,55	0,57	1,53	1,98	1,13	1,30	0,43	0,41

PREGLED REGISTROVANIH NEZAPOSLENIH I ZAPOSLENIH LICA U KANTONU SARAJEVO PO MJESECIMA U 2003. GOD. (PERIOD I-X MJESECA)

POD- RUČJE	Pres- tanci radnog odnosa	Podnijete prijave o potrebama za radnicima		Realizovane prijave o potrebama za radnicima		Brisani sa evi- dencije lica koja traže zaposl.	Zaposleni sa evi- dencije lica koja traže zaposl.	Prijavlji- na evi- dencije lica koja traže zaposl.	Lica koja traže za- poslenje stanje krajem mj. UKUPNO	Od kolone Ukupno:						Kori- snici novč. nagn.	Koris- nici zdrav. osigu- ranja
		Svega	Na neod- vrijeme	Svega	Na neod- vrijeme					Prvi put traže zaposl.	Dемо- bilisani vojni obvez- nici	Članovi porod. šhida- poginul. boraca	Ratni vojni invalidi	Ostali invalidi			
KANTON SARAJEVO PO MJESECIMA - 2003.																	
JANUAR	29	19	14	28	22	1.417	420	1.709	56.811	28.679	7.536	1.933	1.684	382	1.399	28.834	
FEBRUAR	23	51	43	19	3	1.175	397	1.177	56.813	28.521	7.534	1.940	1.698	387	1.618	29.088	
MART	23	13	8	28	7	1.315	486	1.303	56.802	28.388	7.503	1.889	1.698	394	1.824	29.399	
APRIL	26	31	21	19	15	1.357	485	1.434	56.879	27.518	7.360	1.922	1.649	403	1.731	29.681	
MAJ	21	59	58	27	22	1.147	431	1.174	56.906	27.314	7.478	1.915	1.691	395	1.662	29.799	
JUNI	1	11	9	33	32	1.322	445	1.397	56.981	27.482	7.481	1.845	1.700	436	1.597	29.677	
JULI	16	41	20	31	22	1.162	434	2.052	57.871	27.461	7.200	1.792	1.727	412	1.460	29.975	
AVGUST	35	30	7	7	7	913	331	1.596	58.554	28.455	7.345	1.827	1.697	425	1.222	30.390	
SEPTEMBAR	35	22	18	15	12	1.453	575	2.230	59.331	29.024	7.399	1.819	1.688	426	1.275	30.882	
OKTOBAR	35	26	18	39	23	1.410	630	1.725	59.646	29.011	7.264	1.787	1.663	424	1.673	31.162	
UKUPNO	244	303	216	246	165	12671	4634	15797	576594	281853	74100	18669	16895	4084	15461	298887	
PROSJEČNO	24	30	22	25	17	1267	463	1580	57659	28185	7410	1867	1690	408	1546	29889	
☉ FBiH	773	1.086	588	1.358	789	6.023	2.034	7.323	295.965	154.415	64.401	6.877	6.964	2.110	4.874	174.006	
☉ KS	24	30	22	25	0	1.267	463	1.580	57.659	28.185	7.410	1.867	1.690	408	1.546	29.889	
% UČEŠĆA KS U FBiH	3,16	2,79	3,68	1,81	0,00	21,04	22,78	21,57	19,48	18,25	11,51	27,15	24,26	19,35	31,72	17,18	

PREGLED NEZAPOSLENIH I ZAPOSLENIH LICA U FBIH PO MJESECIMA U 2003. GODINI (PERIOD I-X MJESECA)

POD- RUČJE	Pres-tanci radnog odnosa		Podnijete prijave o potrebama za radnicima		Realizovane prijave o potrebama za radnicima		Brisani sa evi- dencije lica koja traže zaposl.		Zaposleni sa evid. lica koja traže zaposl.		Prijavlji. na evid. lica koja traže zaposl.		Lica koja traže za- poslenje stanje krajem mj. UKUPNO		Od kolone Ukupno:																																																																																																																																																																																	
	Svega vrijeme		Na neod. vrijeme		Svega vrijeme		Na neod. vrijeme																																																																																																																																																																																									
	726	754	386	1.013	643	5.964	1.579	7.244	292.040	155.282	66.091	7.026	6.944	1.996	5.044	171.950	652	867	595	1.267	871	5.636	1.871	6.391	292.828	155.656	66.077	6.927	6.967	2.021	5.131	172.882	851	900	550	1.119	764	5.885	1.782	6.244	293.204	155.027	65.602	6.945	6.973	2.078	5.562	172.327	724	871	534	1.335	756	6.556	2.180	6.176	292.843	152.732	64.752	6.965	6.901	2.074	5.760	172.208	616	1.138	805	1.183	673	5.277	1.827	4.999	292.626	151.899	64.554	6.946	6.963	2.082	4.939	171.973	587	984	461	1.354	727	6.039	2.110	7.268	293.970	152.379	64.290	6.861	7.128	2.146	4.854	173.163	675	1.351	665	1.624	916	6.615	2.298	10.115	297.477	153.455	63.636	6.764	6.908	2.193	4.786	173.712	829	1.192	642	1.444	754	5.339	1.912	7.165	299.340	155.103	63.467	6.815	6.976	2.166	4.008	175.076	959	1.577	642	1.728	916	6.118	2.421	9.990	302.269	156.457	62.968	6.741	6.959	2.175	4.013	177.596	1.114	1.221	595	1.516	874	6.799	2.359	7.634	303.054	156.159	62.572	6.779	6.930	2.170	4.638	179.175	7733	10855	5875	13583	7894	60228	20339	73226	2959651	1544149	644009	68769	69639	21101	48735	1740062	773	1086	588	1358	789	6023	2034	7323	295965	154415	64401	6877	6964	2110	4874	174006
FBIH PO MJESECIMA - 2003.																																																																																																																																																																																																
JANUAR	726	754	386	1.013	643	5.964	1.579	7.244	292.040	155.282	66.091	7.026	6.944	1.996	5.044	171.950	652	867	595	1.267	871	5.636	1.871	6.391	292.828	155.656	66.077	6.927	6.967	2.021	5.131	172.882	851	900	550	1.119	764	5.885	1.782	6.244	293.204	155.027	65.602	6.945	6.973	2.078	5.562	172.327	724	871	534	1.335	756	6.556	2.180	6.176	292.843	152.732	64.752	6.965	6.901	2.074	5.760	172.208	616	1.138	805	1.183	673	5.277	1.827	4.999	292.626	151.899	64.554	6.946	6.963	2.082	4.939	171.973	587	984	461	1.354	727	6.039	2.110	7.268	293.970	152.379	64.290	6.861	7.128	2.146	4.854	173.163	675	1.351	665	1.624	916	6.615	2.298	10.115	297.477	153.455	63.636	6.764	6.908	2.193	4.786	173.712	829	1.192	642	1.444	754	5.339	1.912	7.165	299.340	155.103	63.467	6.815	6.976	2.166	4.008	175.076	959	1.577	642	1.728	916	6.118	2.421	9.990	302.269	156.457	62.968	6.741	6.959	2.175	4.013	177.596	1.114	1.221	595	1.516	874	6.799	2.359	7.634	303.054	156.159	62.572	6.779	6.930	2.170	4.638	179.175	7733	10855	5875	13583	7894	60228	20339	73226	2959651	1544149	644009	68769	69639	21101	48735	1740062	773	1086	588	1358	789	6023	2034	7323	295965	154415	64401	6877	6964	2110	4874	174006
AVGUST	829	1.192	642	1.444	754	5.339	1.912	7.165	299.340	155.103	63.467	6.815	6.976	2.166	4.008	175.076	SEPTEMBAR	959	1.577	642	1.728	916	6.118	2.421	9.990	302.269	156.457	62.968	6.741	6.959	2.175	4.013	177.596	OKTOBAR	1.114	1.221	595	1.516	874	6.799	2.359	7.634	303.054	156.159	62.572	6.779	6.930	2.170	4.638	179.175	UKUPNO	7733	10855	5875	13583	7894	60228	20339	73226	2959651	1544149	644009	68769	69639	21101	48735	1740062	PROSJEČNO	773	1086	588	1358	789	6023	2034	7323	295965	154415	64401	6877	6964	2110	4874	174006																																																																																																												

PREGLED ZAPOSLENOSTI NA PODRUČJU KANTONA SARAJEVO PO BIROIMA (PERIOD JANUAR - SEPTEMBAR 2003. GODINE)

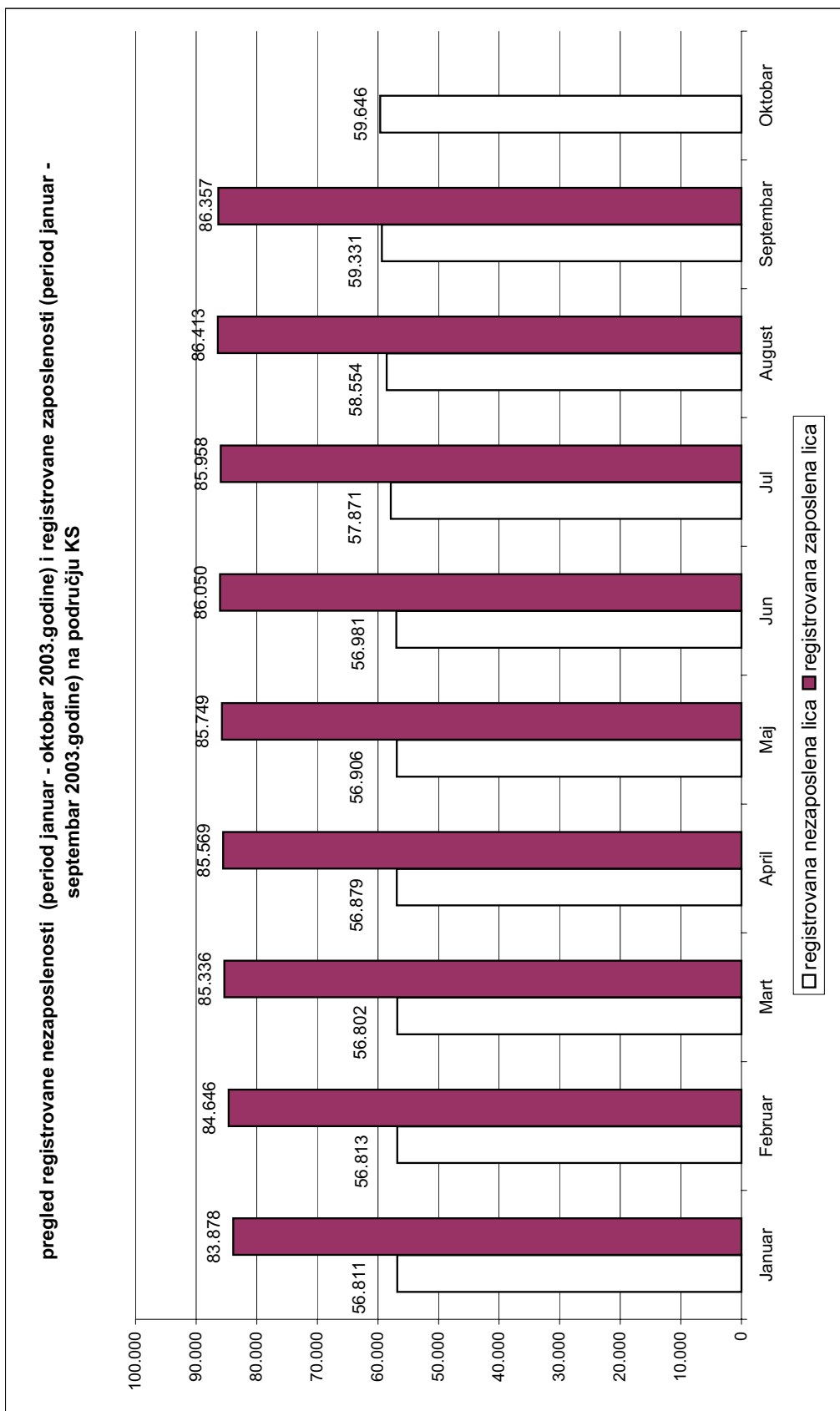
	JANUAR	FEBRUAR	MART	APRIL	MAJ	JUNI	JULI	AUGUST	SEPTEMBAR	UKUPNO	Ø PO OPĆINI
KANTON SARAJEVO PO MJESECIMA (PERIOD JANUAR - SEPTEMBAR)											
CENTAR	28.229	28.616	28.890	28.933	29.099	29.050	29.015	29.311	29.192	260.335	28.926
HADŽIĆI	2.619	2.732	2.741	2.867	2.864	2.894	2.837	2.856	2.870	25.280	2.809
ILIDŽA	7.458	7.665	7.768	7.788	7.792	7.891	7.811	7.769	7.900	69.842	7.760
ILIJAS	939	1.188	1.188	1.196	1.201	1.129	1.125	1.116	1.110	10.192	1.132
NOVI GRAD	14.467	14.256	14.272	14.314	14.233	14.346	14.388	14.337	14.433	129.046	14.338
NOVO SARAJEVO	17.979	17.940	18.145	18.070	18.112	18.134	18.215	18.190	18.234	163.019	18.113
STARI GRAD	9.784	9.974	10.019	10.091	10.126	10.233	10.189	10.459	10.192	91.067	10.119
VOGOŠĆA	2.248	2.125	2.161	2.163	2.165	2.187	2.194	2.192	2.240	19.675	2.186
TRNOVO	155	150	152	147	157	186	184	183	186	1.500	167
UKUPNO	83.878	84.646	85.336	85.569	85.749	86.050	85.958	86.413	86.357	769.956	85.551

FEDERACIJA BIH PO MJESECIMA (PERIOD JANUAR - SEPTEMBAR)

Federacija BiH	386.397	386.687	387.134	386.397	387.502	387.850	387.832	388.094	387.542	3.485.435	387.271
Kanton Sarajevo	83.878	84.646	85.336	85.569	85.749	86.050	85.958	86.413	86.357	769.956	85.551
% učešća KS u FBiH	21,71	21,89	22,04	22,15	22,13	22,19	22,16	22,27	22,28	22,09	22,09

PREGLED ZAPOSLENOSTI NA PODRUČJU KANTONA SARAJEVO PREMA STANDARDNOJ KLASIFIKACIJI DJELATNOSTI (PERIOD JANUAR - SEPTEMBAR 2003. GODINE)

	Januar	Februar	Mart	April	Maj	Jun	Jul	August	Septembar	Prosjek
A - Poljoprivreda, lov i šumarstvo	549	728	732	736	742	754	754	781	793	730
B - Ribarstvo	0	0	0	0	0	0	0	0	0	0
C - Rudarstvo	80	80	80	76	76	73	72	72	72	76
D - Prerađivačka industrija	14.601	14.434	14.548	14.602	14.574	14.601	14.542	14.520	14.623	14.561
E - Snabdijevanje el.energijom, gasom i vodom	3.717	3.705	3.722	3.724	3.732	3.739	3.745	3.745	3.765	3.733
F - Građevinarstvo	7.672	6.909	6.880	6.852	6.831	6.824	6.867	6.867	6.850	6.950
G - Trgovina	10.741	10.818	11.094	11.044	11.085	11.066	11.047	11.259	11.271	11.047
H - Ugostiteljstvo	3.745	3.771	3.826	3.847	3.836	3.867	3.860	3.851	3.855	3.829
I - Saobraćaj, skladištenje i veze	8.316	9.182	9.236	9.318	9.301	9.406	9.418	9.396	9.408	9.220
J - Finansijsko posredovanje	2.998	3.000	3.017	3.016	3.062	3.078	3.071	3.097	3.096	3.048
UKUPNO PRIVREDA	52.419	52.627	53.135	53.215	53.239	53.408	53.376	53.588	53.733	53.193
K - Poslovanje nekretninama										
L - Poslovanje nekretninama iznajmijivanje i poslovne usl.	4.206	4.403	4.370	4.394	4.378	4.386	4.351	4.358	4.298	4.349
M - Javna uprava i odbrana; obavezno socijalno osiguranje	7.548	7.863	7.898	7.916	7.891	7.939	7.935	8.250	7.982	7.914
N - Obrazovanje	7.633	7.626	7.658	7.722	7.693	7.677	7.638	7.483	7.604	7.637
O - Zdravstvena i socijalna zaštita	6.930	6.984	7.054	7.032	7.148	7.166	7.196	7.209	7.216	7.104
P - Ostale javne, društvene, socijaln i lične uslužne djelatnosti	5.142	5.143	5.221	5.290	5.400	5.474	5.462	5.525	5.524	5.353
Q - Privatna domaćinstva sa zaposlenim licima										
R - Eksteritorijalne org. i tijela										
UKUPNO NEPRIVREDA	31.459	32.019	32.201	32.354	32.510	32.642	32.582	32.825	32.624	32.357
UKUPNO KS	83.878	84.646	85.336	85.569	85.749	86.050	85.958	86.413	86.357	85.551



IZVOR PODATAKA I METODOLOŠKA OBJAŠNJENJA

Izvor podatka o licima koja traže zaposlenje koji se koristi u izradi Statističkog biltena su biroi za zapošljavanje na teritoriji Javne ustanove "Služba za zapošljavanje Kantona Sarajevo" Sarajevo

Podaci o zaposlenom osoblju u Kantonu Sarajevo preuzimaju se od Federalnog zavoda za statistiku.

Podaci se prikupljaju i obrađuju mjesečno i publikuju na web stranicama Javne ustanove "Služba za zapošljavanje Kantona Sarajevo" do 10. a u ovom biltenu oko 20. u mjesecu za prethodni mjesec.

OBJAŠNJENJE ZAKOVA I POJMOVA

1. **NEZAPOSLENA LICA** su lica bez zaposlenja, sposobna za rad, starosne dobi od 15 do 65 godina, evidentirana u biroima za zapošljavanje.
2. **LICA KOJA PRVI PUT TRAŽE ZAPOSLENJE** su evidentirana lica u biroima za zapošljavanje koja nisu bila u radnom odnosu.
3. **NEZAPOSLENA LICA ZBOG PRESTANKA RADA ORGANIZACIJA I POSLODAVACA** su evidentirana lica u biroima koja su ostala bez posla po svim osnovama utvrđenim Zakonom o radu.
4. **KORISNICI NOVČANE NAKNADE** su nezaposlena lica evidentirana u općinskim biroima koja su stekla pravo prema odredbama Zakona o posredovanju u zapošljavanju i socijalnoj sigurnosti nezaposlenih osoba.
5. **NOVOPRIJAVLJENA LICA KOJA TRAŽE ZAPOSLENJE** su registrovana nezaposlena lica u toku izvještajnog mjeseca.
6. **ZAPOSLENI S EVIDENCIJE JAVNE USTANOVE "SLUŽBA ZA ZAPOS LJAVANJE KANTONA SARAJEVO" – Sarajevo** su lica koja su se zaposlila na području Sarajevskog kantona tokom izvještajnog mjeseca a bila su evidentirana kod Javne ustanove.
7. **POTREBE ZA ZAPOSLENICIMA** iskazuju broj traženih radnika i pripravnika za nepopunjena i novootvorena radna mjesta koja organizacije i poslodavci prijavljuju biroima u toku izvještajnog mjeseca.
8. **REALIZOVANE PRIJAVE O POTREBAMA ZA ZAPOSLENICIMA** iskazuju broj zaposlenih radnika i pripravnika prema izvještaju o zasnivanju radnog odnosa koji poslodavci dostavljaju biroima tokom izvještajnog mjeseca.
9. **PRESTANAK RADA** evidentira se na osnovu prijava o prestanku radnog odnosa koje su organizacije-poslodavci podnijeli biroima za zapošljavanje u toku izvještajnog mjeseca.

ZNAKOVI

- nema pojave
- ... ne raspolaže se podacima
- ' podatak manji od 0,5 date jedinice mjere
- ispravljen podatak
- 1/ napomena ispod teksta ili tabele
- ∅ prosjek
- () procijenjen podatak

SKRAĆENICE

- NK** nekvalifikovani radnik
- PKV** polukvalifikovani radnik
- KV** kvalifikovani radnik
- VKV** visokokvalifikovani radnik
- NSS** niža stručna sprema
- SSS** srednja stručna sprema
- VSS** viša školska sprema
- VSS** visoka stručna sprema

KS Kanton Sarajevo