

Bosna i Hercegovina  
Federacija Bosne i Hercegovine



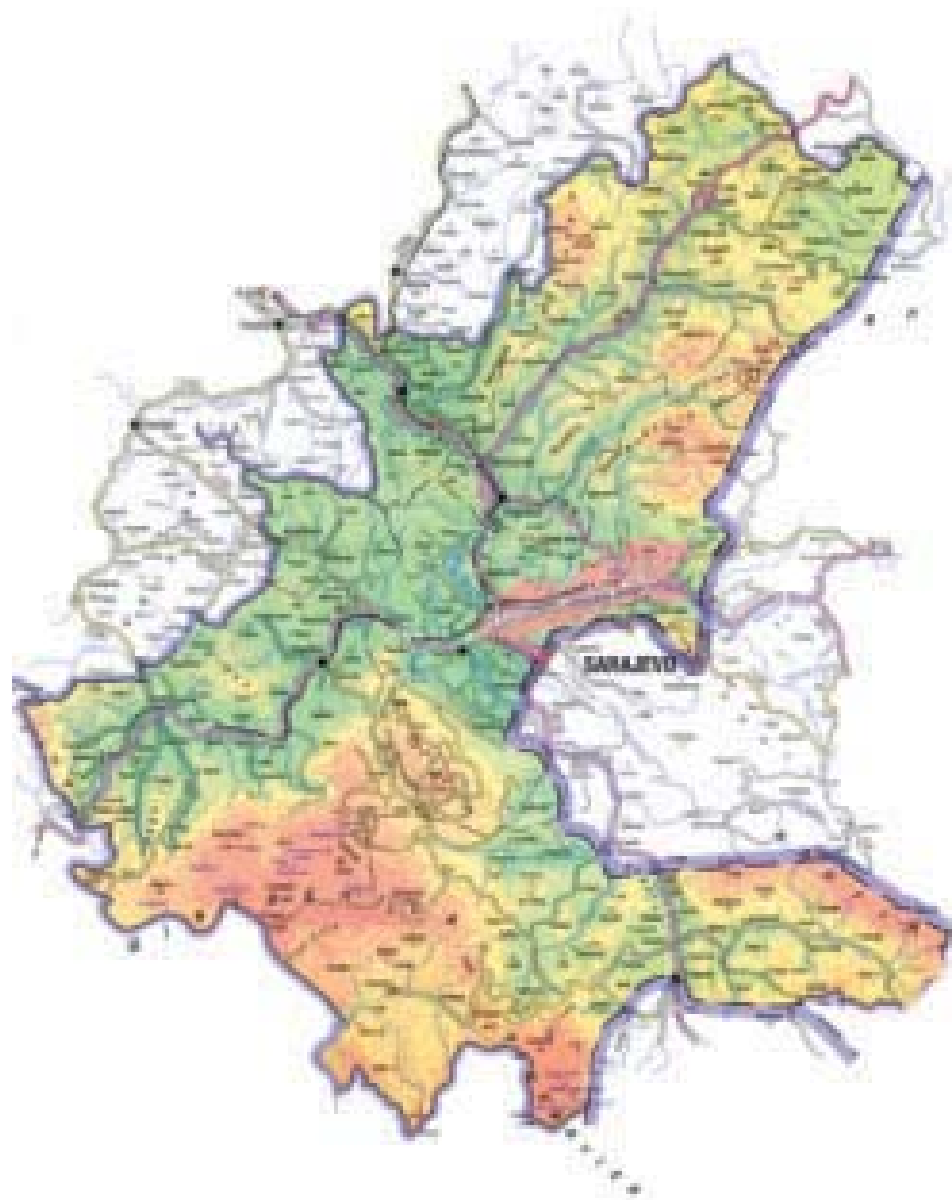
Bosnia and Herzegovina  
Federation of Bosnia and Herzegovina

**KANTON SARAJEVO**  
Javna ustanova  
"Služba za zapošljavanje Kantona Sarajevo"  
S a r a j e v o

**CANTON SARAJEVO**  
Establishment with public attorney  
"Canton Sarajevo employment agency"  
S a r a j e v o

# B I L T E N

**PROPISI-ODLUKE-DOKUMENTI-STATISTIČKI PREGLED  
MAJ/SVIBANJ 2003. GODINE**



**Sarajevo, juni/lipanj 2003. godine**

***Izdavač:***

JAVNA USTANOVA "Služba za zapošljavanje  
Kantona Sarajevo" - Sarajevo  
Đoke Mazalića br. 3  
telefon: 208-250, 204-150, fax: 204-177  
ISDN: 251-260, direktor  
E-mail: [juszzks@bih.net.ba](mailto:juszzks@bih.net.ba)  
Web-site: [www.juszzks.com.ba](http://www.juszzks.com.ba)

***Redakcioni odbor:***

Durmić Mirsada, predsjednik  
Djana Ešref  
Ibrahimagić Mehmed  
Hrle Enisa

***Urednik:***

Kezić Ranka

***Priprema i obrada  
za štampanje:***

Sektor za dokumentaju statistiku, informacioni  
sistem i publicistiku  
Odjeljenje za dokumentaciju i statistiku  
Rukovodilac Sektora Ibrahimagić Mehmed

***Štampa:***

GRAFIKA "JEŽ" - Sarajevo

***Tiraž:***

100 komada

## A D R E S A R

### JAVNE USTANOVE "SLUŽBA ZA ZAPOŠLJAVANJE KANTONA SARAJEVO" SARAJEVO

R. BR.	OPĆINA	ADRESA	TELEFON / FAX	ŠEF BIROA
<b>DIREKTOR</b> <b>mr sc. DŽEMAL SUBAŠIĆ</b>				
<b>Đoke Mazalića broj 3</b> <b>033 / 251 - 260</b> <b>033 / 204 - 150</b> <b>fax: 033 / 204 - 177</b>				
1.	CENTAR	Mehmeda Spahe do br. 12	033 / 653 - 763 033 / 214 - 438	Aida Bubalo - Bejtula
2.	HADŽIĆI	Hadželi br. 128	033 / 420 - 112	Šerifa Duvnjak
3.	ILIDŽA	Mala aleja br. 2	033 / 627 - 914 fax: 622 - 356	Hajrija-Zumra Hadžić
4.	ILIJAS	Ivana Franje Jukića br. 4	033 / 400 - 037 403-350	Suad Spahić
5.	NOVI GRAD	Teheranski trg br. od 6-8	033 / 469-812 469-813	Vijorka Drobac
6.	NOVO SARAJEVO	Ložionička br. 5	033 / 653 - 217 652 - 457	Zamira Velić
7.	STARI GRAD	Mehmeda Spahe do br. 12	033 / 653 - 763 214 - 438	Lejla Skopljak
8.	VOGOŠĆA	Jošanička br. 30	033 / 430 - 269	Agiša Džanić
9.	TRNOVO	Trnovo bb	033 / 439 - 046	vd. Alica Ramusović

**Izdavač:**

KANTON SARAJEVO  
**Javna ustanova**  
**«Služba za zapošljavanje Kantona Sarajevo»**  
**S a r a j e v o**

**Za izdavača:**

**mr sc. Džemal Subašić**

**Priprema i obrada  
za štampanje**

**Sektor za dokumentaciju – statistiku, informacioni  
sistem i publicistiku**



## SADRŽAJ

<b>Zapošljavanje i nezaposlenost na području Kantona Sarajevo u maju / svibnju 2003. godine</b>		4
Tabela 1	Stanovništvo, zaposleno osoblje i registrovana nezaposlenost	5
<b>Zaposlenost</b>		
Tabela 2	Ukupno - Kanton, općine	6
Tabela 3	Područje – Kanton Sarajevo	6
<b>Posredovanje Javne ustanove</b>		
<b>“Služba za zapošljavanje Kantona Sarajevo” Sarajevo</b>		
Tabela 4	Biroi	
	- Podnijete prijave o potrebama za radnicima	
	- Realizovane prijave o potrebama za radnicima	
	- Zaposleni sa evidencije lica koja traže zaposlenje	
	- Prestanci radnog odnosa	
	- Posredovanje Javne ustanove	
	“Služba za zapošljavanje Kantona Sarajevo” – Sarajevo	9
Tabela 5	Ukupno žene, indexi	
	- Podnijete prijave o potrebama za radnicima	
	- Realizovane prijave o potrebama za radnicima	
	- Zaposleni sa evidencije lica koja traže zaposlenje	
	- Prestanci radnog odnosa	
	- Brisani sa evidencije po raznim osnovama	9
<b>Registrovana nezaposlenost</b>		
Tabela 6	Po biroima	
	- Lica koja traže zaposlenje	
	- Lica koja prvi put traže zaposlenje	
	- Prijavljena lica koja traže zaposlenje u toku izvješt. mjeseca	9
Tabela 7	Lica koja traže zaposlenje po biroima, polu i kvalifikacijama	10
Tabela 8	Učešće žena, indexi	
	- Lica koja traže zaposlenje	
	- Lica koja prvi put traže zaposlenje	
	- Prijavljena lica koja traže zaposlenje u toku izvješt. mjeseca	15
Tabela 9	Kvalifikaciona struktura	
	- Lica koja traže zaposlenje	
	- Lica koja prvi put traže zaposlenje	
	- Prijavljena lica koja traže zaposlenje u toku izvješt. mjeseca	15
Tabela 10	Demobilisani vojni obveznici, članovi porodica poginulih boraca, ratni vojni invalidi, ostali invalidi – po biroima	16
Tabela 11	Demobilisani vojni obveznici, članovi porodica poginulih boraca, ratni vojni invalidi, ostali invalidi - kvalifikaciona i polna struktura	16
Tabela 12	Registrovana nezaposlenost po biroima	17
Tabela 13	Registrovana nezaposlenost i zapošljavanje	17
<b>Socijalna i materijalna sigurnost nezaposlenih</b>		
Tabela 14	Sarajevski kanton - biro Korisnici novčane naknade i zdravstvenog osiguranja	18
Tabela 15	Korisnici novčane naknade i zdravstvenog osiguranja	18
<b>Metodološka objašnjenja</b>		19

### Zapošljavanje i nezaposlenost po evidenciji Javne ustanove «Služba za zapošljavanje Kantona Sarajevo» Sarajevo maj / svibanj 2003. godine

Prema podacima Federalnog zavoda za statistiku, dobivenih od organizacija-poslodavaca u aprilu/travnju 2003. godine, na području Kantona Sarajevo bilo je **zaposleno** 85.569 radnika, što u odnosu na ukupan broj zaposlenih u FBiH iznosi 23,48%. U privredi je zaposleno 53.215 ili 62,19%, a u neprivredi 32.354 ili 37,81%.

Broj zaposlenih u aprilu/travnju 2003.godine u odnosu na prosjek 2002.godine je manji za 443 radnika ili 0,52%, a u odnosu na mart/ožujak 2003.godine zaposleno je 233 radnika više ili 0,27%.

Sa evidencije Javne ustanove «Služba za zapošljavanje Kantona Sarajevo» u maju/svibnju 2003. godine **zaposleno** je 431 osoba, što je za 54 osobu ili 11,13% manje u odnosu na april/travanj 2003. godine. **Tražnja** za radnom snagom u istom mjesecu iznosi 59 prijava i veća je za 28 ili 190,32% u odnosu na prethodni mjesec. Od ukupnog broja podnijetih potreba za slobodnim radnim mjestima **realizovano** je 27, što je u odnosu na prethodni mjesec veće za 8 prijava.

U maju/svibnju 2003. godine biroima za zapošljavanje organizacije - poslodavci su podnijeli 21 **prijavu o prestanku radnog odnosa** po svim osnovama utvrđenim Zakonom o radu. U skladu sa Zakonom o posredovanju u zapošljavanju i socijalnoj sigurnosti nezaposlenih osoba, biro za zapošljavanje su u toku maja/svibnja 2003. godine **brisali sa evidencije** 1.147 lica ili 2,02% od ukupnog broja registrovanih nezaposlenih lica, a u odnosu na prethodni mjesec manje za 210 lica ili 15,48 %.

Treba istaći da se ažuriranje evidencija vrši kontinuirano.

Tokom maja/svibnja 2003. godine **prijavljeno je na evidencije** službi za zapošljavanje 1.174 lica, što je u odnosu na april/travanj 2003. godine manje za 260 lica ili 18,13%, od čega je stručnih lica 823 ili 70,10%, a nestručnih 351 ili 29,90%. Posmatrano po biroima za zapošljavanje, najveći broj prijavljenih lica evidentirano je u Novom Gradu 355 ili 30,23%, Novom Sarajevu 174 ili 14,82%, Ilidži 162 ili 13,79%, Centru 138 ili 11,75%, itd.

Krajem maja/svibnja 2003. godine u Kantonu Sarajevo na evidenciji Javne ustanove «Služba za zapošljavanje Kantona Sarajevo» **registrovano je 56.906 nezaposlenih lica**, što je za 27 lica više ili 0,05% u odnosu na april/travanj 2003. godine. Učešće **žena** u ukupnom broju lica koja traže zaposlenje u maju/svibnju 2003. godine iznosi 34.802 ili 61,15%.

Učešće **stručnih** lica u ukupnom broju nezaposlenih iznosi 32.452 ili 57%, od čega sa VSS 1.496 ili 2,62%, VŠS 931 ili 1,63%, SSS 13.476 ili 23,68%, VKV 589 ili 1,03% i KV 15.960 ili 28,04%, a **nestručnih** 24.454 ili 43%, od čega NKV 23.439 ili 41,18%, PKV 496 ili 0,87% i NSS 519 ili 0,91%.

Broj lica koja **prvi put traže zaposlenje** je 27.314 ili 48% od ukupnog broja registrovanih nezaposlenih lica, od toga je **stručnih lica** 13.213 ili 48,37%, a **nestručnih** 14.101 ili 51,62%. Od ukupnog broja registrovanih nezaposlenih lica u posmatranom periodu učešće **demobilisanih vojnih obveznika** iznosi 7.478 ili 13,14%, **ratnih vojnih invalida** 1.691 ili 2,97%, **članova poginulih boraca - šehida** 1.915 ili 3,36% i **ostalih invalida** (civilne žrtve rata, kategorizovana omladina i ostali) 395 ili 0,69%.

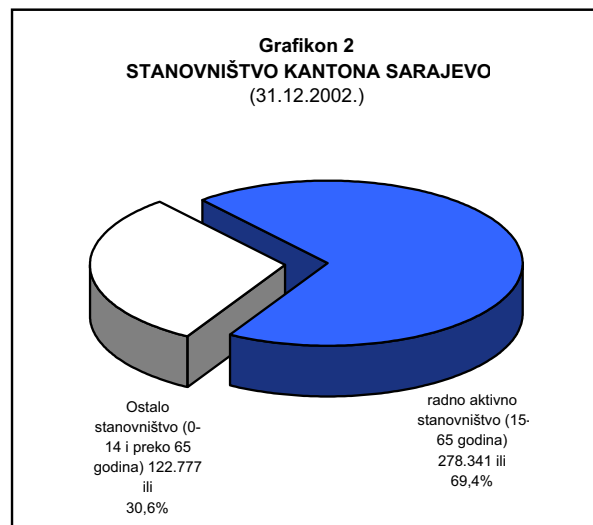
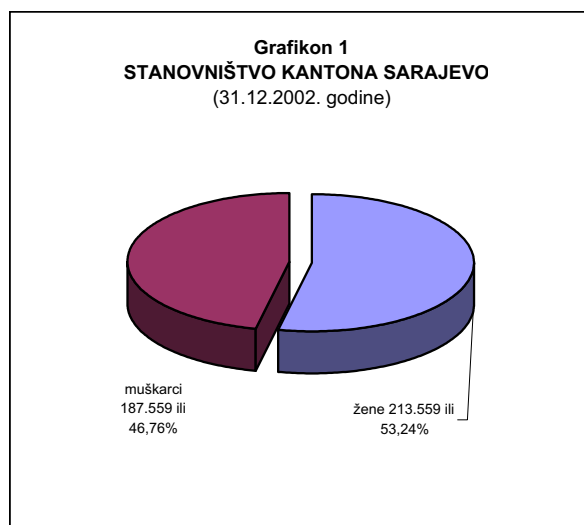
U skladu sa Zakonom o posredovanju u zapošljavanju i socijalnoj sigurnosti nezaposlenih osoba, u maju/svibnju 2003. godine **novčanu naknadu** je koristilo 1.662 lica ili 2,92% od ukupnog broja evidentiranih nezaposlenih lica. Broj korisnika novčane naknade u maju/svibnju 2003. godine manji je za 69 lica ili 4% u odnosu na prethodni mjesec. **Zdravstvenu zaštitu** u istom periodu koristilo je 29.799 lica ili 52,36% od ukupnog broja evidentiranih nezaposlenih.

**STANOVNIŠTVO, ZAPOSLENO OSOBLJE I REGISTROVANA NEZAPOSLENA LICA**

Tabela 1

1	STANOVNIŠTVO (31. XII. 2002.) <sup>1/</sup>				ZAPOSLENO OSOBLJE <sup>1/</sup> (30.IV. 2003.)	REGISTROVANA NEZAPOSLENA LICA (31.V. 2003.)	STOPA		% UČEŠĆA REGISTROV. NEZAPOSLENA LICA U BROJU RADNO AKTIVNOG STANOVN. (od 15 do 65)
	UKUPNO	Po godinama starosti					6x100 4	7x100 6+7	
		0 - 14	15 - 65	65 i preko					
2	3	4	5	6	7	8	9	10	
CENTAR	<b>68.151</b>	10.961	46.287	10.903	<b>28.933</b>	<b>6.354</b>	62,51	18,01	13,73
HADŽIĆI	<b>20.055</b>	4.088	14.114	1.853	<b>2.867</b>	<b>4.079</b>	20,31	58,72	28,90
ILIDŽA	<b>47.654</b>	9.899	30.885	6.870	<b>7.788</b>	<b>9.045</b>	25,22	53,73	29,29
ILIJAS	<b>15.277</b>	3.177	10.538	1.562	<b>1.196</b>	<b>3.920</b>	11,35	76,62	37,20
NOVI GRAD	<b>116.588</b>	20.229	84.421	11.938	<b>14.314</b>	<b>15.585</b>	16,96	52,13	18,46
NOVO SARAJEVO	<b>74.493</b>	11.109	50.376	13.008	<b>18.070</b>	<b>7.938</b>	35,87	30,52	15,76
STARI GRAD	<b>38.167</b>	5.259	27.619	5.289	<b>10.091</b>	<b>5.263</b>	36,54	34,28	19,06
VOGOŠĆA	<b>19.894</b>	4.748	13.556	1.590	<b>2.163</b>	<b>4.407</b>	15,96	67,08	32,51
TRNOVO	<b>839</b>	45	545	249	<b>147</b>	<b>315</b>	26,97	68,18	57,80
<b>KANTON SARAJEVO - Ukupno</b>	<b>401.118</b>	<b>69.515</b>	<b>278.341</b>	<b>53.262</b>	<b>85.569</b>	<b>56.906</b>	<b>30,74</b>	<b>39,94</b>	<b>20,44</b>
FEDERACIJA BIH	<b>2.318.972</b>	<b>478.898</b>	<b>1.583.346</b>	<b>256.728</b>	<b>364.378</b>	<b>292.626</b>	<b>23,01</b>	<b>44,54</b>	<b>18,48</b>
% UČEŠĆA KS U FBIH	<b>17,30</b>	<b>14,52</b>	<b>17,58</b>	<b>20,75</b>	<b>23,48</b>	<b>19,45</b>			

1/ Podaci Federalnog zavoda za statistiku BiH



## ZAPOSLENOST <sup>1/</sup>

Ukupno - Kanton Sarajevo - općine

Tabela 2

april/travanj 2003. godine

	☉ 2002.	III 2003.	IV 2003.	INDEX	
				IV 2003.	IV 2003.
				☉ 2002.	III 2003.
<b>SK UKUPNO</b>	<b>86.012</b>	<b>85.336</b>	<b>85.569</b>	<b>99,48</b>	<b>100,27</b>
Hadžići	2.545	2.741	2.867	112,65	104,60
Iliđža	8.004	7.768	7.788	97,30	100,26
Ilijaš	998	1.188	1.196	119,84	100,67
Vogošća	2.168	2.161	2.163	99,77	100,09
Trnovo	150	152	147	98,00	96,71
<b>UKUPNO GRAD</b>	<b>72.147</b>	<b>71.326</b>	<b>71.408</b>	<b>98,98</b>	<b>100,11</b>
Centar	29.641	28.890	28.933	97,61	100,15
Novi Grad	14.218	14.272	14.314	100,68	100,29
Novo Sarajevo	17.931	18.145	18.070	100,78	99,59
Stari Grad	10.357	10.019	10.091	97,43	100,72

1/ Podaci Federalnog zavoda za statistiku

## ZAPOSLENOST

Po područjima - Kanton Sarajevo

Tabela 3

april/travanj 2003. godine

BROJ ZAPOSLENIH					
PODRUČJE / <sup>1/</sup>	☉ 2002.	III 2003.	IV 2003.	INDEX	
				IV 2003.	IV 2003.
				☉ 2002.	III 2003.
<b>SK UKUPNO</b>	<b>86.012</b>	<b>85.336</b>	<b>85.569</b>	<b>99,48</b>	<b>100,27</b>
<b>A - Poljoprivreda, lov i šumarstvo</b>	571	732	736	128,90	100,55
<b>B - Ribarstvo</b>	0	0	0	0,00	0,00
<b>C - Rudarstvo</b>	82	80	76	92,68	95,00
<b>D - Prerađivačka industrija</b>	16.720	14.548	14.602	87,33	100,37
<b>E - Snabdijevanje el. energijom, gasom i vodom</b>	3.769	3.722	3.724	98,81	100,05
<b>F - Građevinarstvo</b>	7.316	6.880	6.852	93,66	99,59
<b>G - Trgovina</b>	11.119	11.094	11.044	99,33	99,55
<b>H - Ugostiteljstvo</b>	3.827	3.826	3.847	100,52	100,55
<b>I - Saobraćaj, skladištenje i veze</b>	8.528	9.236	9.318	109,26	100,89
<b>J - Finansijsko posredovanje</b>	2.947	3.017	3.016	102,34	99,97
<b>UKUPNO PRIVREDA</b>	<b>54.879</b>	<b>53.135</b>	<b>53.215</b>	<b>96,97</b>	<b>100,15</b>
<b>K - Poslovanje nekretninama iznajmljivanje i poslovne usl.</b>	4.256	4.370	4.394	103,24	100,55
<b>L - Javna uprava i odbrana; obavezno socijalno osiguranje</b>	7.407	7.898	7.916	106,87	100,23
<b>M - Obrazovanje</b>	7.449	7.658	7.722	103,66	100,84
<b>N - Zdravstvena i socijalna zaštita</b>	6.877	7.054	7.032	102,25	99,69
<b>O - Ostale javne, društvene, soc. i lične uslužne djelatnosti</b>	5.144	5.221	5.290	102,84	101,32
<b>P - Privatna domaćinstva sa zaposlenim licima</b>	...	...	...	...	...
<b>Q - Eksteritorijalne org. i tjela</b>	...	...	...	...	...
<b>UKUPNO NEPRIVREDA</b>	<b>31.133</b>	<b>32.201</b>	<b>32.354</b>	<b>103,92</b>	<b>100,48</b>

1/ Prema standardnoj klasifikaciji djelatnosti



## ZAPOSLENOST

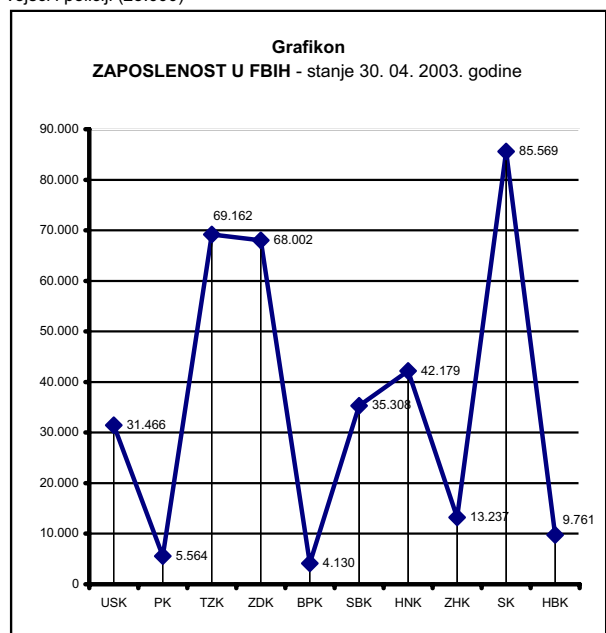
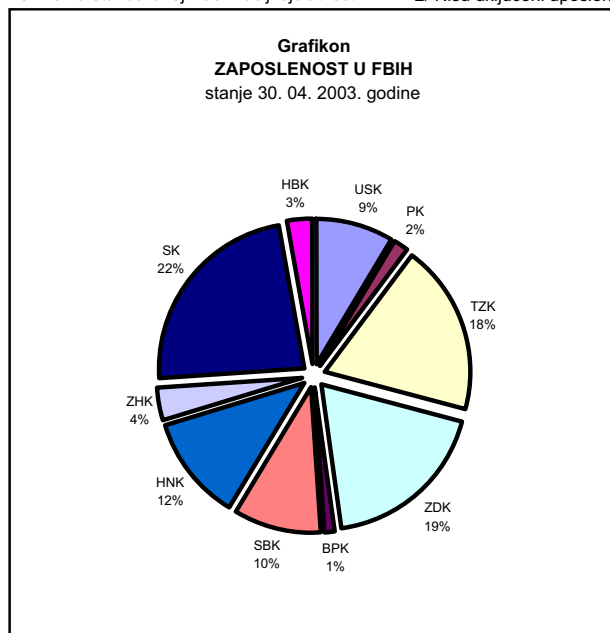
U FEDERACIJI BOSNE I HERCEGOVINE NA KANTONIMA

**Tabela 3.1.**

BROJ ZAPOSLENIH STANJE 30.IV. 2003. GODINE											
PODRUČJE / <sup>1</sup>	USK	PK	TZK	ZDK	BPK	SBK	HNK	ZHK	SK	HBK	FBIH
<b>SK UKUPNO</b>	<b>31.466</b>	<b>5.564</b>	<b>69.162</b>	<b>68.002</b>	<b>4.130</b>	<b>35.308</b>	<b>42.179</b>	<b>13.237</b>	<b>85.569</b>	<b>9.761</b>	<b>364.378</b>
A - Poljoprivreda, lov i šumarstvo	856	259	2.659	2.205	57	1.313	1.304	368	736	466	10.223
B - Ribarstvo	26	0	0	0	0	16	100	49	0	0	191
C - Rudarstvo	132	222	8.891	5.486	0	1.247	27	29	76	223	16.333
D - Prerađivačka industrija	10.762	697	16.354	21.903	1.332	11.976	8.125	2.462	14.602	2.153	90.366
E - Snabdijevanje el. energijom, gasom i vodom	1.021	164	2.772	2.231	158	1.327	2.420	471	3.724	248	14.536
F - Građevinarstvo	2.141	123	4.408	4.670	263	1.473	3.126	770	6.852	700	24.526
G - Trgovina	3.937	1.173	7.760	8.687	502	5.386	6.877	4.213	11.044	1.479	51.058
H - Ugostiteljstvo	1.537	161	2.195	2.693	196	1.215	1.782	400	3.847	382	14.408
I - Saobraćaj, skladištenje i veze	1.564	381	5.606	4.409	217	1.880	3.608	823	9.318	1.029	28.835
J - Finansijsko posredovanje	508	74	950	648	57	253	1.609	231	3.016	145	7.491
<b>UKUPNO PRIVREDA</b>	<b>22.484</b>	<b>3.254</b>	<b>51.595</b>	<b>52.932</b>	<b>2.782</b>	<b>26.086</b>	<b>28.978</b>	<b>9.816</b>	<b>53.215</b>	<b>6.825</b>	<b>257.967</b>
K - Poslovanje nekretninama, iznajmljivanje i poslovne usl.	500	31	1.342	1.501	50	354	1.147	107	4.394	18	9.444
L - Javna uprava i odbrana; obavezno socijalno osiguranje	2.060	1.106	3.498	3.064	432	2.021	3.937	1.433	7.916	993	26.460
M - Obrazovanje	3.299	647	6.568	5.444	381	3.409	3.519	1.181	7.722	896	33.066
N - Zdravstvena i socijalna zaštita	2.355	483	4.796	3.854	360	2.994	3.417	650	7.032	854	26.795
O - Ostale javne, društvene, soc. i lične uslužne djelatnosti	768	43	1.363	1.207	125	444	1.181	50	5.290	175	10.646
P - Privatna domaćinstva sa zaposlenim licima	...	...	...	...	...	...	...	...	...	...	...
Q - Eksteritorijalne org. i tijela	...	...	...	...	...	...	...	...	...	...	...
<b>UKUPNO NEPRIVREDA/2</b>	<b>8.982</b>	<b>2.310</b>	<b>17.567</b>	<b>15.070</b>	<b>1.348</b>	<b>9.222</b>	<b>13.201</b>	<b>3.421</b>	<b>32.354</b>	<b>2.936</b>	<b>106.411</b>

1/ Prema standardnoj klasifikaciji djelatnosti

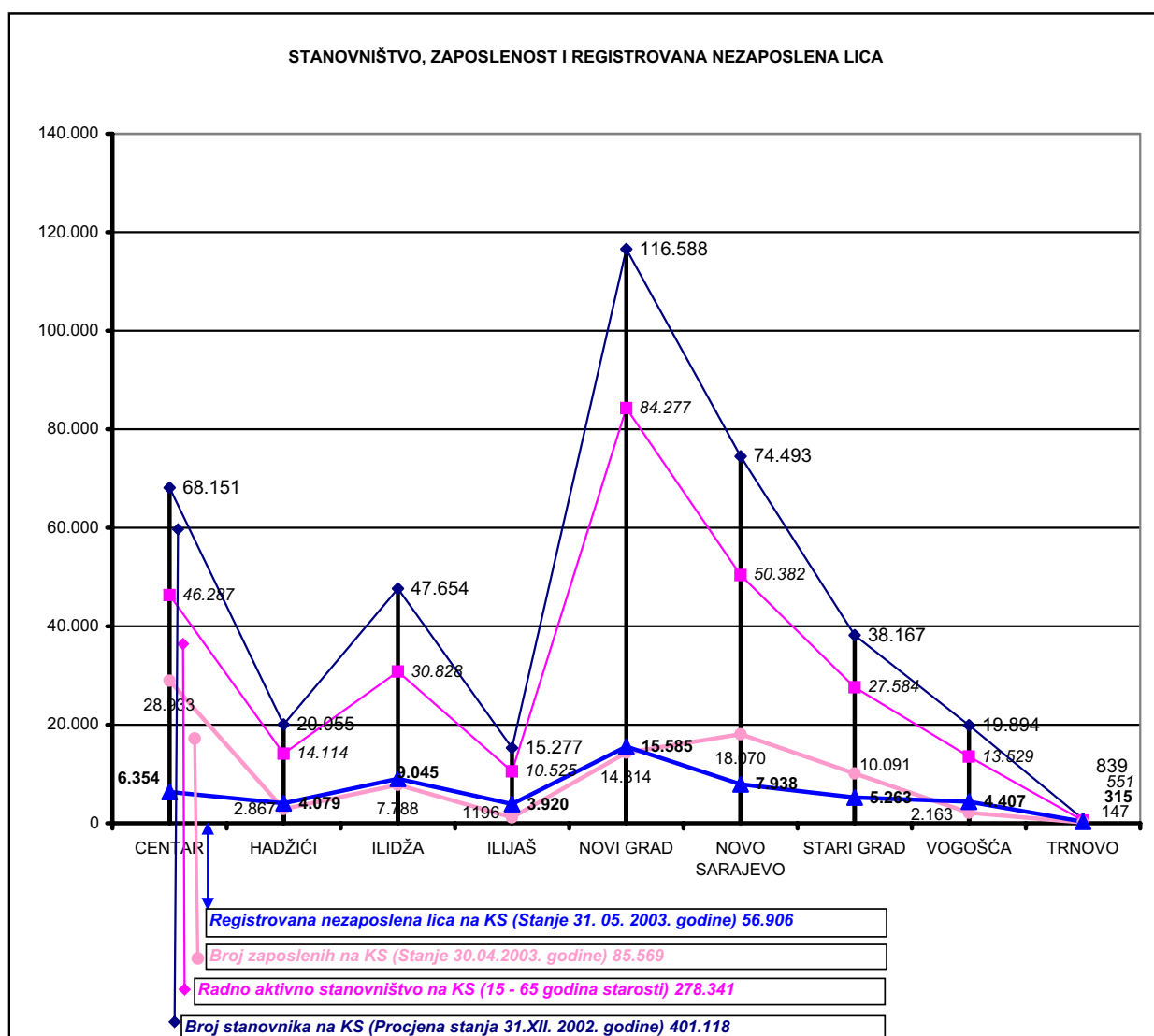
2/ Nisu uključeni uposleni u vojsci i policiji (23.000)



**STANOVNIŠTVO, ZAPOSLENOST I REGISTROVANA NEZAPOSLENA LICA NA KANTONU SARAJEVO**

Tabela 3.2.

	CENTAR	HADŽIĆI	ILIDŽA	ILJAŠ	NOVI GRAD	NOVO SARAJEVO	STARI GRAD	VOGOŠĆA	TRNOVO	SARAJEVSKI KANTON
Broj stanovnika Procjena (stanje 31.XII. 2002.)	68.151	20.055	47.654	15.277	116.588	74.493	38.167	19.894	839	401.118
Radno aktivno stanovništvo (15 - 65)	46.287	14.114	30.885	10.538	84.421	50.376	27.619	13.556	545	278.341
Broj zaposlenih (Stanje 30.IV. 2003.)	28.933	2.867	7.788	1196	14.314	18.070	10.091	2.163	147	85.569
Registrovana nezaposlena lica (Stanje 31.V. 2003.)	6.354	4.079	9.045	3.920	15.585	7.938	5.263	4.407	315	56.906



**POSREDOVANJE JAVNE USTANOVE "SLUŽBA ZA ZAPOSŁJAVANJE KANTONA SARAJEVO"  
SARAJEVO**

Po biroima

Tabela 4

maj/svibanj 2003. godine

	Podnijete prijave o slob. rad. mjestima	Realizovane prijave	Zaposleni sa eviden. lica koja traže zapos.	Prestanci radnog odnosa
<b>SK UKUPNO</b>	<b>59</b>	<b>27</b>	<b>431</b>	<b>21</b>
Hadžići	0	0	36	11
Iliđža	2	1	64	0
Ilijaš	10	20	10	8
Vogošća	0	0	26	0
Trnovo	0	0	4	0
<b>UKUPNO GRAD</b>	<b>47</b>	<b>6</b>	<b>291</b>	<b>2</b>
Centar	1	2	51	2
Novi Grad	46	4	109	0
Novo Sarajevo	0	0	73	0
Stari Grad	0	0	58	0

**POSREDOVANJE JAVNE USTANOVE "SLUŽBA ZA ZAPOSŁJAVANJE KANTONA SARAJEVO"  
SARAJEVO**

Učešće žena, indexi

Tabela 5

maj/svibanj 2003. godine

	UKUPNO		INDEX	ŽENE		INDEX
	IV 2003.	V 2003.	V IV	IV 2003.	V 2003.	V IV
Podnijete prijave o potrebama za radnici.	31	59	190,32	4	0	0,00
Real. prijave o slobodn- im radnim mjestima	19	27	142,11	13	5	38,46
Zapos. sa evidencije lica koja traže zapos.	485	431	88,87	242	201	83,06
Prestan. rad. odnosa	26	21	80,77	10	8	80,00

**REGISTROVANA NEZAPOSLENOST**

Lica koja traže zaposlenje, lica koja prvi put traže zaposlenje i prijavljena lica u toku mjeseca po biroima

Tabela 6

maj/svibanj 2003. godine

	Lica koja traže zaposlenje	Od kolone UKUPNO prvi put	Prijavljena lica koja traže zaposlenje - u toku izvještajnog mjeseca
<b>SK UKUPNO</b>	<b>56.906</b>	<b>27.314</b>	<b>1.174</b>
Hadžići	4.079	2.528	65
Iliđža	9.045	4.405	162
Ilijaš	3.920	2.437	71
Vogošća	4.407	2.430	67
Trnovo	315	154	12
<b>UKUPNO GRAD</b>	<b>35.140</b>	<b>15.360</b>	<b>797</b>
Centar	6.354	2.849	138
Novi Grad	15.585	7.111	355
Novo Sarajevo	7.938	3.053	174
Stari Grad	5.263	2.347	130

## REGISTROVANA NEZAPOSLENA LICA

Tabela 7

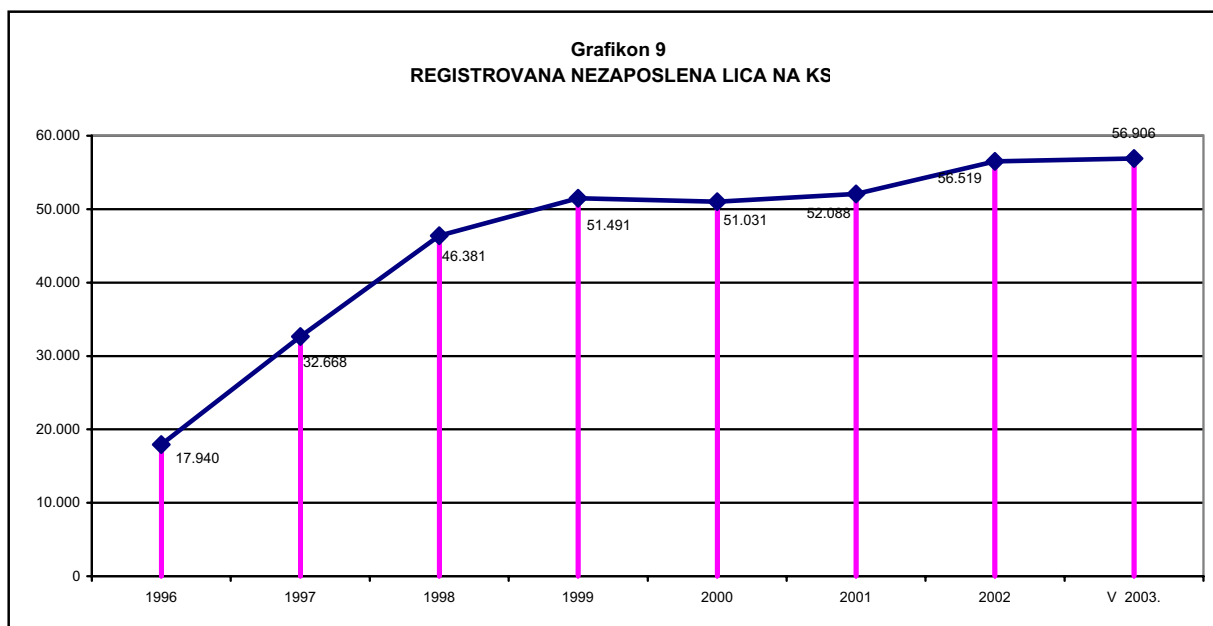
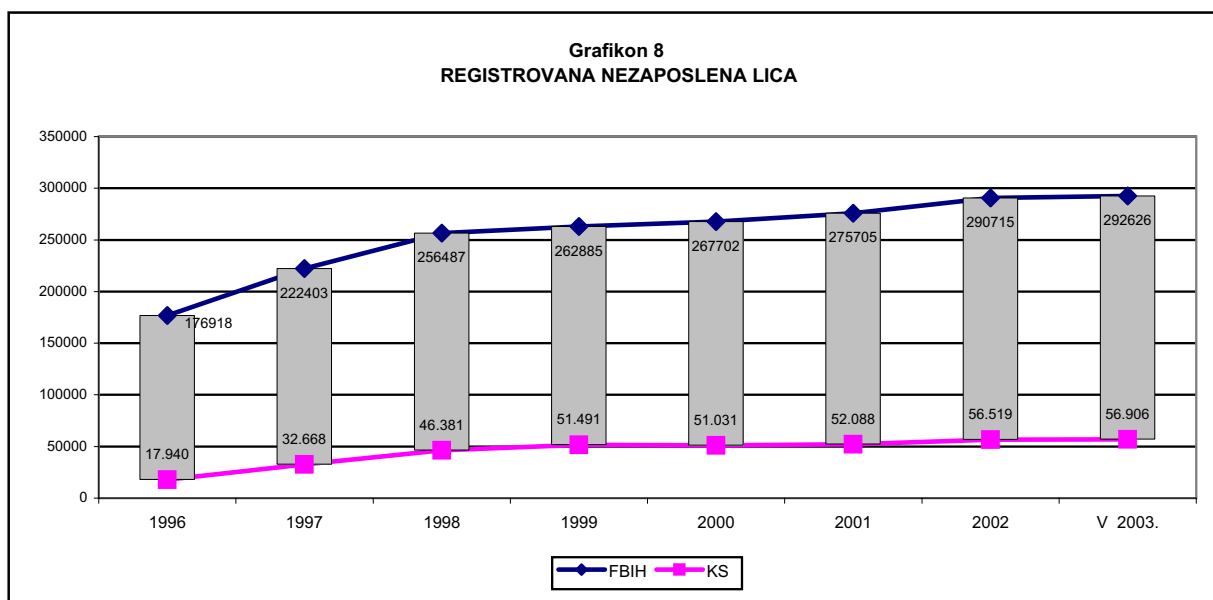
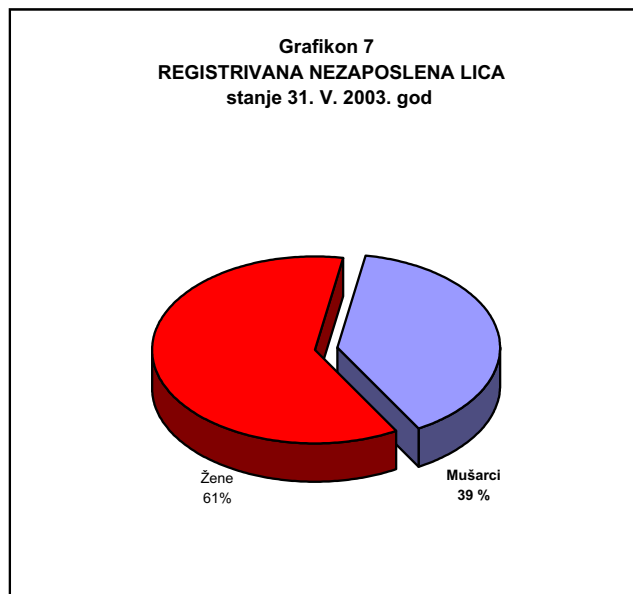
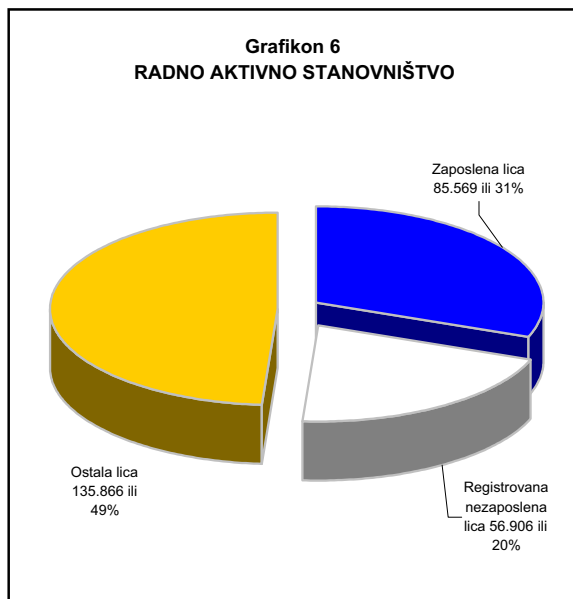
		UKUPNO	CENTAR	HADŽIĆI	ILIDŽA	ILJJAŠ	NOVI GRAD	NOVO SARAJEVO	STARI GRAD	VOGOŠĆA	TRNOVO <sup>1/</sup>
Stanje	31. XII. 1996.	17.940	2.346	891	3.201	504	5.336	2.396	1.913	1.353	0
	31. XII. 1997.	32.668	3.742	2.022	5.923	1.461	9.408	4.615	2.839	2.658	0
	31. XII. 1998.	46.381	5.523	3.003	8.292	2.435	12.603	6.866	4.013	3.646	0
	31. XII. 1999.	51.491	5.973	3.517	8.785	3.140	14.549	7.242	4.195	4.090	0
	31. XII. 2000.	51.031	5.800	3.687	8.201	3.273	14.457	7.221	4.371	4.021	0
	31. XII. 2001.	52.088	6.170	3.914	7.954	3.329	14.432	7.482	4.677	4.077	53
	31. XII. 2002.	56.519	6.338	4.142	8.958	3.693	15.257	8.109	5.310	4.424	288
	31. V. 2003.	56.906	6.354	4.079	9.045	3.920	15.585	7.938	5.263	4.407	315

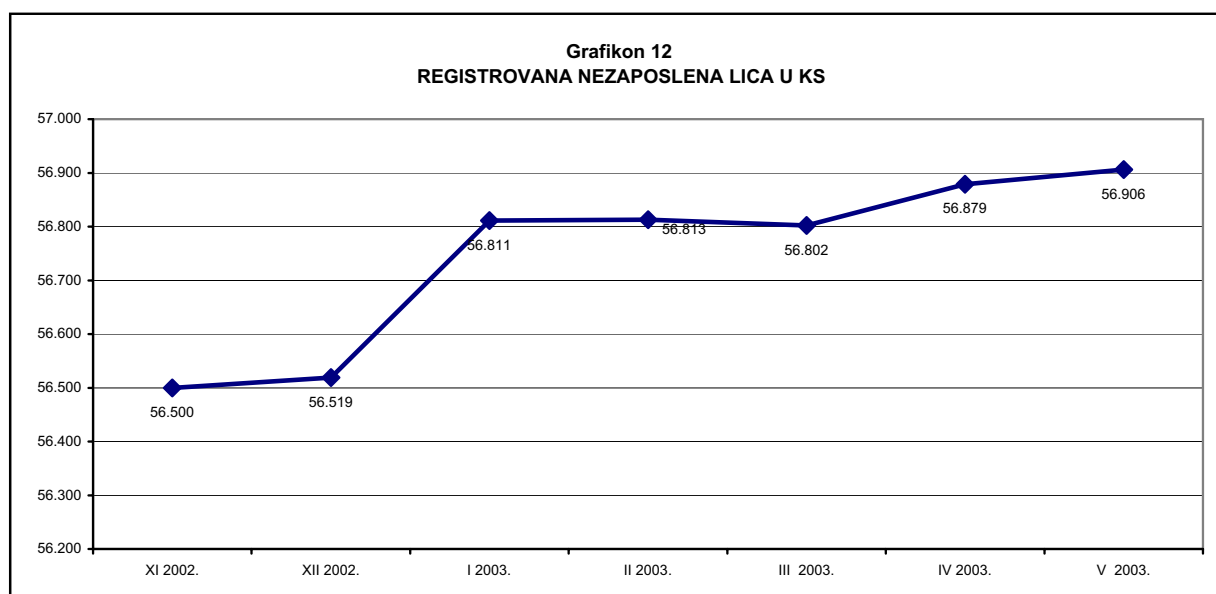
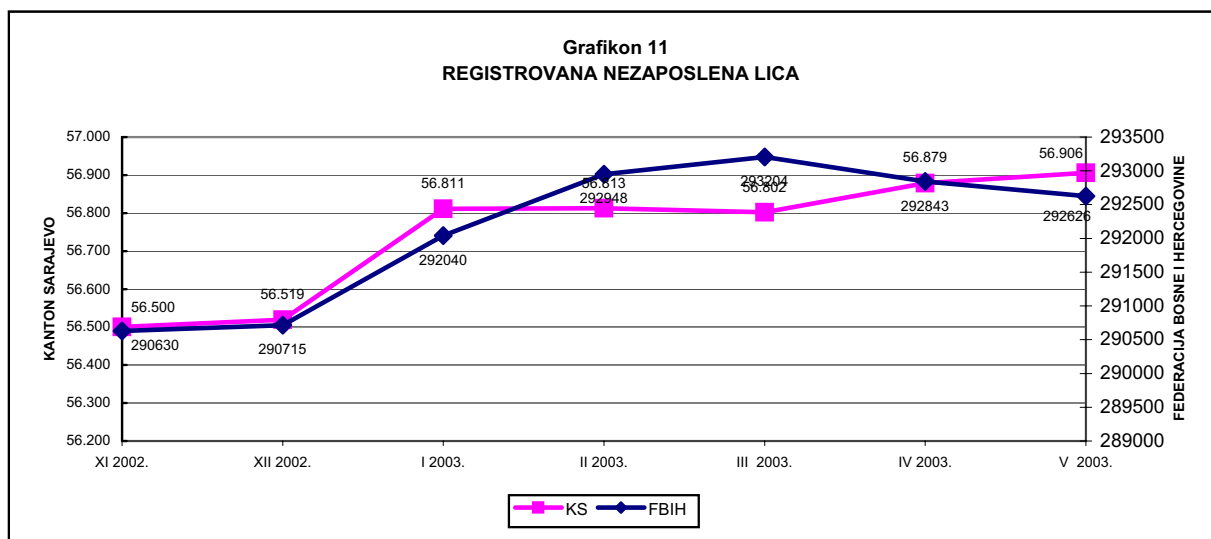
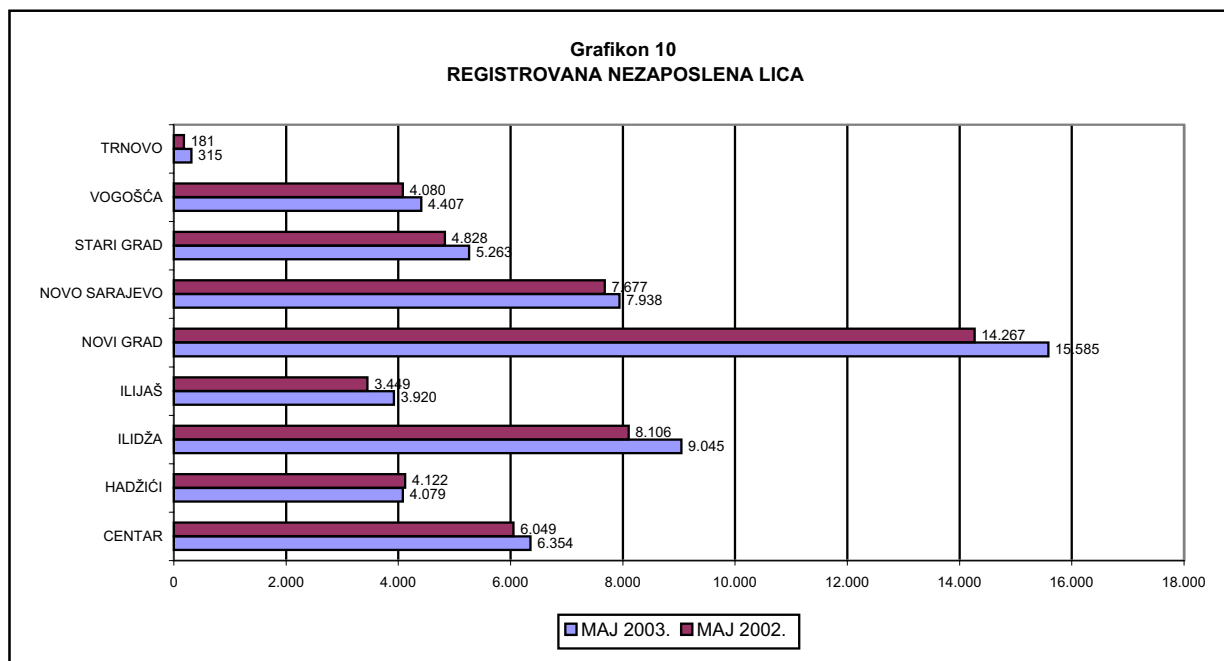
Stanje	30. XI. 2002.	56.500	6.337	4.199	8.911	3.766	15.264	8.058	5.291	4.408	266
	31. XII. 2002.	56.519	6.338	4.142	8.958	3.693	15.257	8.109	5.310	4.424	288
	31. I. 2003.	56.811	6.459	4.166	9.023	3.735	15.225	8.124	5.368	4.421	290
	28. II. 2003.	56.813	6.413	4.157	9.058	3.781	15.243	8.127	5.316	4.418	300
	31. III. 2003.	56.802	6.391	4.133	9.043	3.829	15.268	8.073	5.356	4.404	305
	30. IV. 2003.	56.879	6.408	4.085	9.051	3.866	15.400	8.049	5.293	4.412	315
	31. V. 2003.	56.906	6.354	4.079	9.045	3.920	15.585	7.938	5.263	4.407	315

### MAJ 2003. GODINA

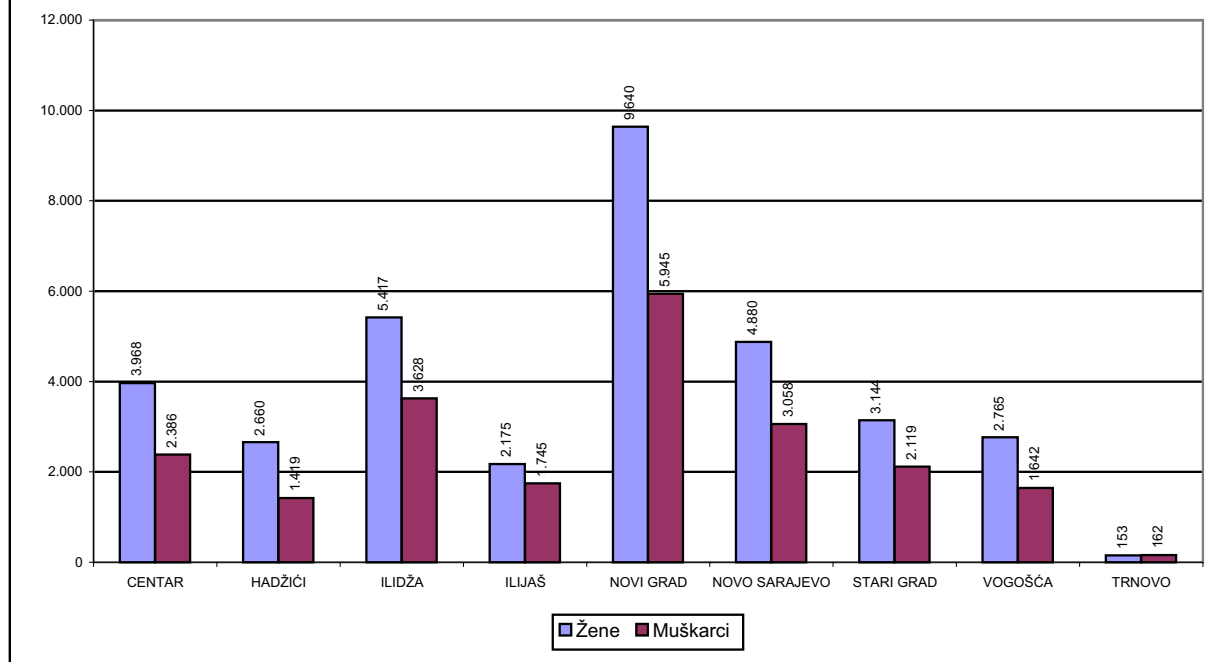
UKUPNO	Svega	56.906	6.354	4.079	9.045	3.920	15.585	7.938	5.263	4.407	315
	Žene	34.802	3.968	2.660	5.417	2.175	9.640	4.880	3.144	2.765	153
NKV	Svega	23.439	2.159	2.346	3.931	2.100	6.140	2.474	1.893	2.203	193
	Žene	16.193	1.489	1.704	2.721	1.361	4.282	1.671	1.239	1.609	117
PKV	Svega	496	67	20	104	50	102	70	52	30	1
	Žene	237	31	14	48	19	56	33	20	16	0
KV	Svega	15.960	1.724	945	2.601	1.163	4.379	2.207	1.623	1.230	88
	Žene	7.033	816	409	1.030	433	2.027	1.043	753	501	21
VKV	Svega	589	63	22	125	28	163	101	47	36	4
	Žene	101	17	3	14	1	28	30	6	2	0
NSS	Svega	519	79	6	94	19	144	97	51	29	0
	Žene	500	73	5	92	19	144	93	45	29	0
SSS	Svega	13.476	1.744	697	1.967	529	3.944	2.416	1.341	811	27
	Žene	9.223	1.195	499	1.381	328	2.672	1.650	919	566	13
VŠS	Svega	931	154	21	109	20	283	217	102	24	1
	Žene	588	103	17	65	8	181	135	64	14	1
VSS	Svega	1.496	364	22	114	11	430	356	154	44	1
	Žene	927	244	9	66	6	250	225	98	28	1

1/ Evidencija nezaposlenih lica vođena je u Birou za zapošljavanje Ilidža do 2001. godine

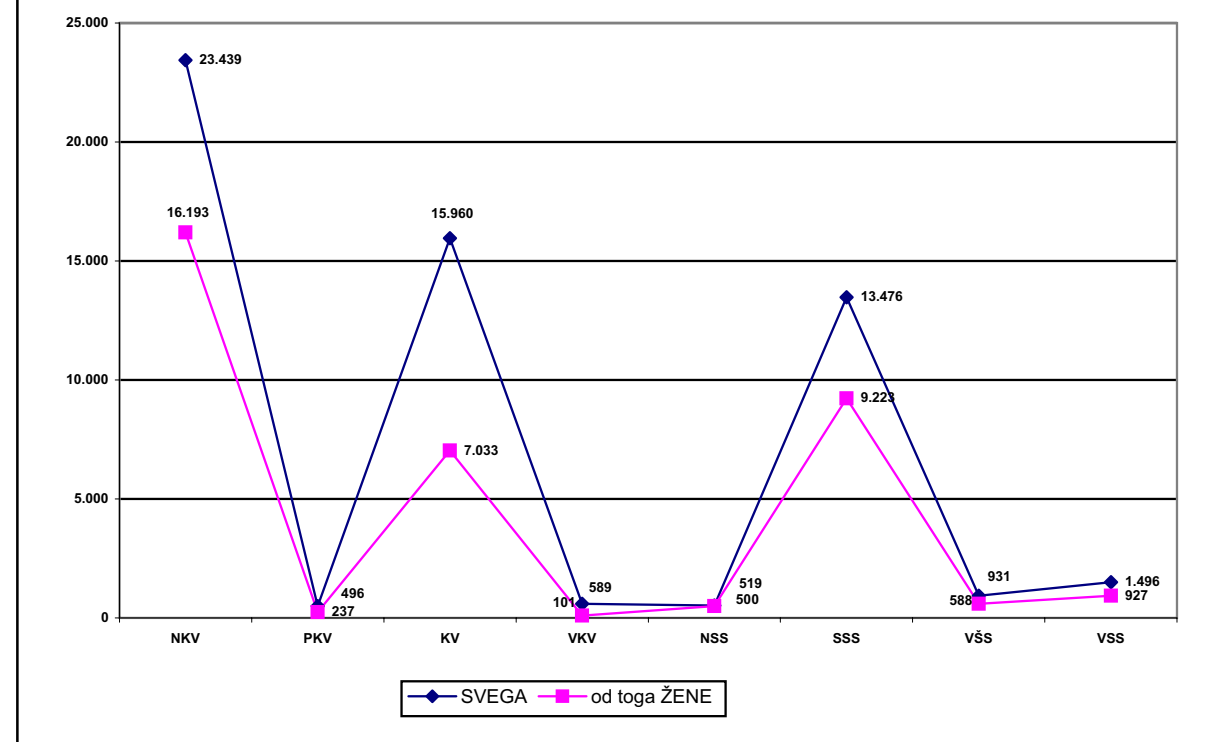


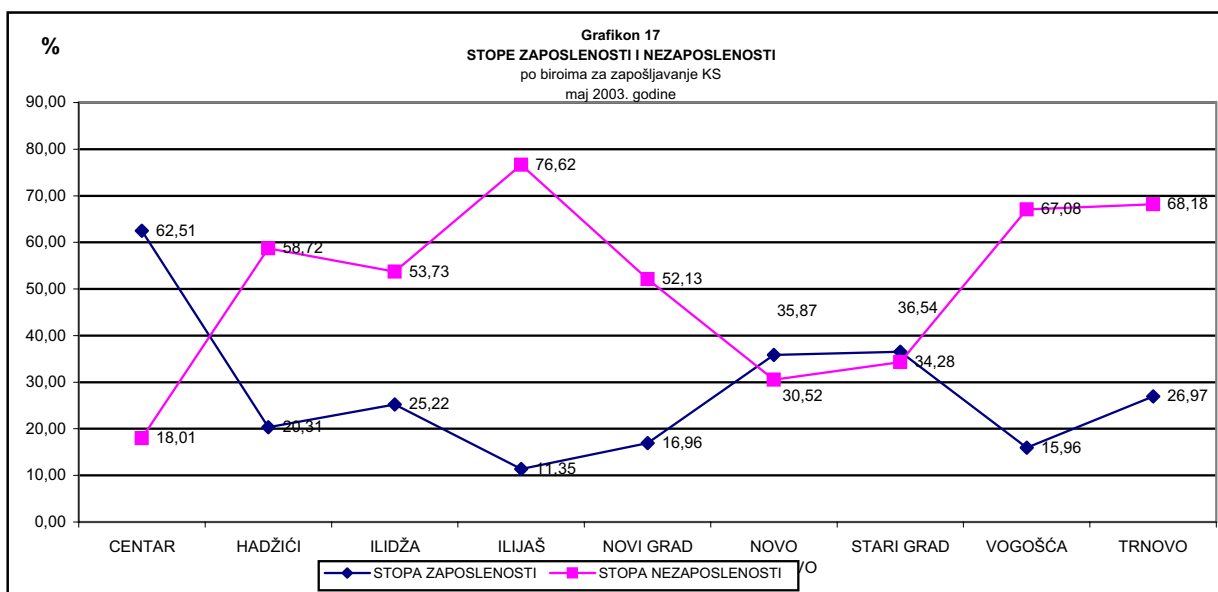
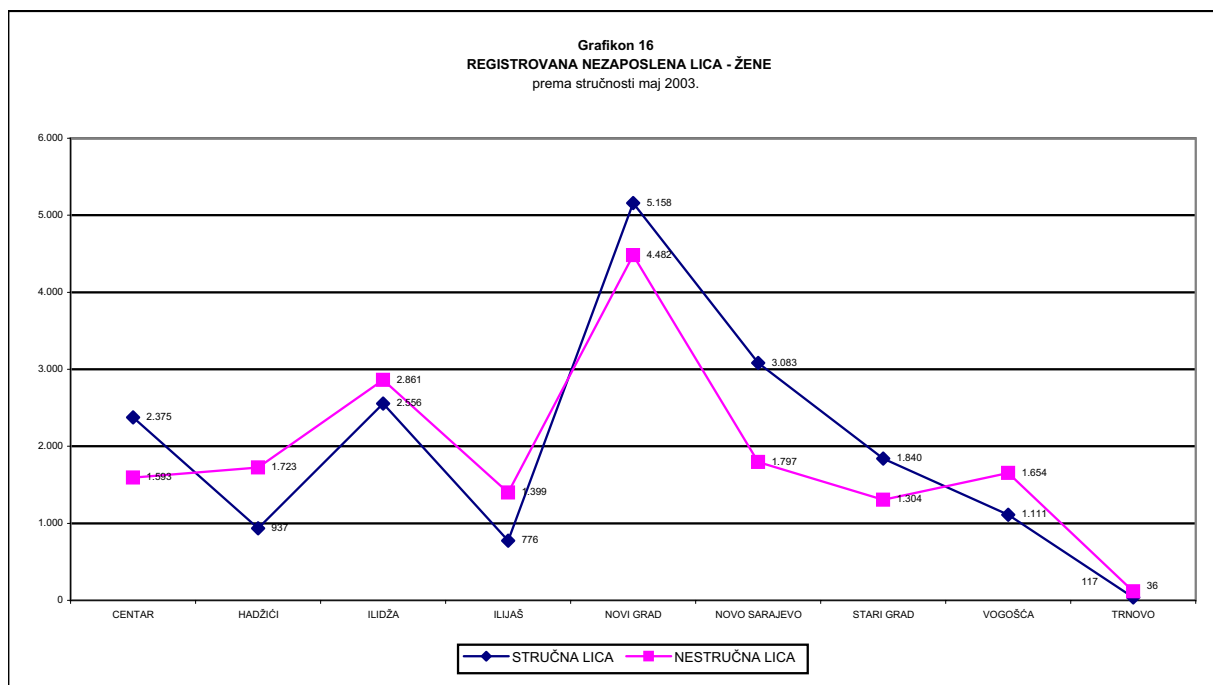
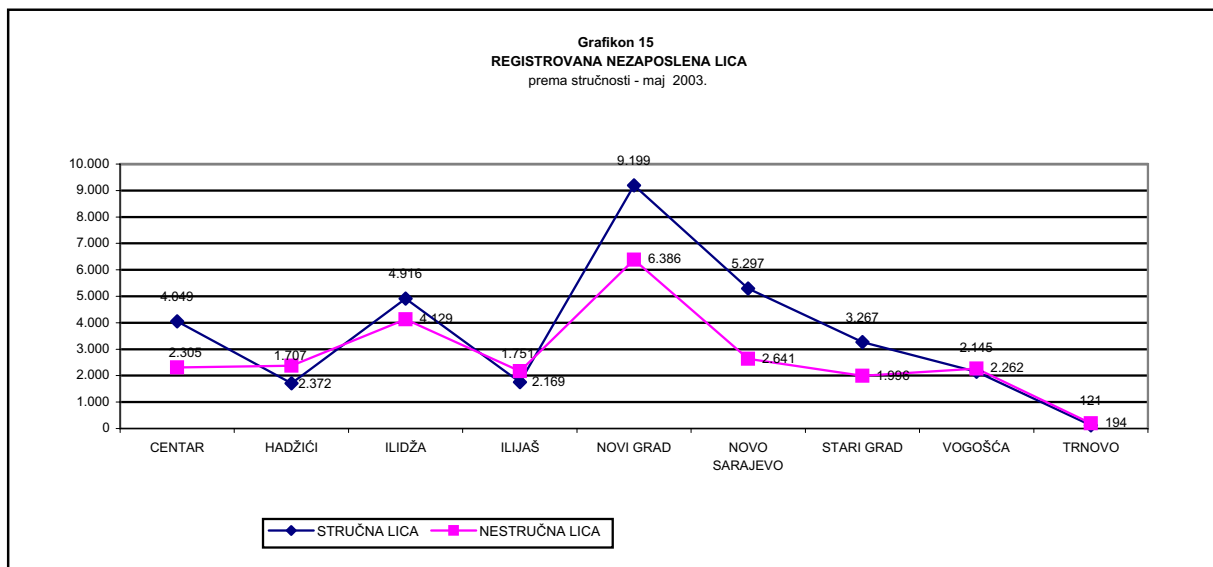


**Grafikon 13**  
**REGISTROVANA NEZAPOSLENA LICA**  
 maj 2003. - po polu



**Grafikon 14**  
**REGISTROVANA NEZAPOSLENA LICA**  
 prema kvalifikacionoj strukturi - maj 2003.







### REGISTROVANA NEZAPOSLENOST

Učešće žena, indexi

Tabela 8

maj/svibanj 2003. godine

	UKUPNO		INDEX	ŽENE		INDEX
	IV	V	V	IV	V	V
	2003.	2003.	IV	2003.	2003.	IV
1. Lica koja <b>traže zaposlenje</b>	56.879	56.906	100,05	34.704	34.802	100,28
2. Od kolone UKUPNO <b>prvi put</b> traže zaposlenje	27.518	27.314	99,26	19.789	19.379	97,93
3. Prijavljena lica koja traže zaposlenje <b>-u toku izvještaj. mj</b>	1.434	1.174	81,87	682	655	96,04

### REGISTROVANA NEZAPOSLENOST

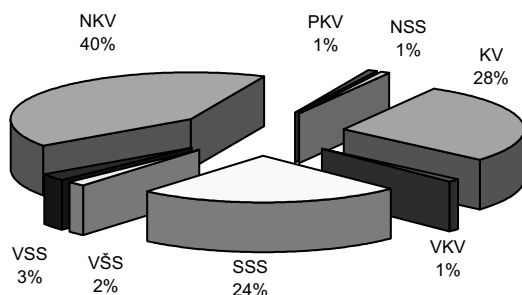
Kvalifikaciona struktura

Tabela 9

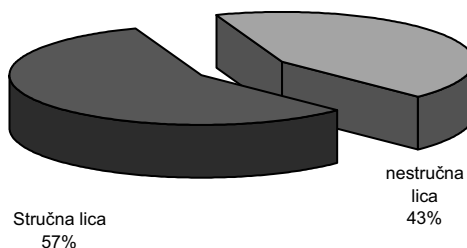
maj/svibanj 2003. godine

	Lica koja traže zaposlenje <b>Svega</b>	Od kolone - <b>Svega prvi put</b> traže zap.	Novoprijavljena lica koja traže zaposl. u toku <b>izvještajnog mjeseca</b>
<b>SVEUKUPNO</b>	<b>56.906</b>	<b>27.314</b>	<b>1.174</b>
Stručna lica ukupno	<b>32.452</b>	<b>13.213</b>	<b>823</b>
KV	15.960	6.419	347
VKV	589	24	11
SSS	13.476	6.001	345
VŠS	931	210	40
VSS	1.496	559	80
Nestruč. lica ukupno	<b>24.454</b>	<b>14.101</b>	<b>351</b>
NKV	23.439	13.817	319
PKV	496	199	8
NSS	519	85	24

Grafikon 20.  
Kvalifikaciona struktura registrovanih nezaposlenih lica - maj/svibanj 2003.



Grafikon 21.  
Registrovana nezaposlena lica prema stručnoj spremi - maj/svibanj 2003.



### REGISTROVANA NEZAPOSLENOST

Demobilisani vojni obveznici, članovi porodica poginulih boraca,  
ratni vojni invalidi, ostali invalidi - biro

Tabela 10

maj/svibanj 2003. godine

	Demobilisani vojni obveznici	Članovi porodica poginulih boraca-šehida	Ratni vojni invalidi	Ostali invalidi
<b>SK UKUPNO</b>	<b>7.478</b>	<b>1.915</b>	<b>1.691</b>	<b>395</b>
Hadžići	363	141	72	5
Ilidža	1.227	141	222	27
Ilijaš	421	115	57	28
Vogošća	716	315	154	32
Trnovo	116	40	20	6
<b>Grad Sarajevo</b>	<b>4.635</b>	<b>1.163</b>	<b>1.166</b>	<b>297</b>
Centar	737	201	223	53
Novi Grad	2.133	529	477	104
Novo Sarajevo	1.128	361	337	79
Stari Grad	637	72	129	61

### REGISTROVANA NEZAPOSLENOST

Demobilisani vojni obveznici, članovi porodica poginulih boraca,  
ratni vojni invalidi, ostali invalidi - kvalifikaciona i polna struktura

Tabela 11

maj/svibanj 2003. godine

		UKUPNO OVE KATEGORIJE NEZAPOSLENIH			DEMIBIL.	ČL. POROD.	RVI	OSTALI
		IV	V	V	V	V	V	INVALIDI
		2003.	2003.	IV	2003.	2003.	2003.	V 2003.
<b>UKUPNO</b>	<b>SVEGA</b>	<b>11.334</b>	<b>11.486</b>	<b>101,34</b>	<b>7.478</b>	<b>1.915</b>	<b>1.698</b>	<b>395</b>
	žene	2.178	2.146	98,53	508	1.429	39	170
VSS	<b>SVEGA</b>	<b>194</b>	<b>197</b>	<b>101,55</b>	<b>146</b>	<b>16</b>	<b>28</b>	<b>7</b>
	žene	20	23	115,00	10	8	2	3
VŠS	<b>SVEGA</b>	<b>151</b>	<b>150</b>	<b>99,34</b>	<b>116</b>	<b>10</b>	<b>23</b>	<b>1</b>
	žene	24	22	91,67	10	10	2	0
SSS	<b>SVEGA</b>	<b>1.841</b>	<b>1.834</b>	<b>99,62</b>	<b>1.180</b>	<b>362</b>	<b>244</b>	<b>48</b>
	žene	447	436	97,54	130	277	11	18
VKV	<b>SVEGA</b>	<b>288</b>	<b>286</b>	<b>99,31</b>	<b>216</b>	<b>8</b>	<b>58</b>	<b>4</b>
	žene	4	5	125,00	1	4	0	0
KV	<b>SVEGA</b>	<b>3.818</b>	<b>4.001</b>	<b>104,79</b>	<b>2.745</b>	<b>486</b>	<b>617</b>	<b>153</b>
	žene	458	460	100,44	123	268	9	60
Stručna lica	<b>SVEGA</b>	<b>6.292</b>	<b>6.468</b>	<b>102,80</b>	<b>4.403</b>	<b>882</b>	<b>970</b>	<b>213</b>
	žene	953	946	99,27	274	567	24	81
NKV	<b>SVEGA</b>	<b>4.819</b>	<b>4.792</b>	<b>99,44</b>	<b>2.958</b>	<b>1.003</b>	<b>708</b>	<b>123</b>
	žene	1.128	1.125	99,73	214	837	13	61
PKV	<b>SVEGA</b>	<b>180</b>	<b>182</b>	<b>101,11</b>	<b>96</b>	<b>13</b>	<b>17</b>	<b>56</b>
	žene	61	37	60,66	4	8	0	25
NSS	<b>SVEGA</b>	<b>43</b>	<b>44</b>	<b>102,33</b>	<b>21</b>	<b>17</b>	<b>3</b>	<b>3</b>
	žene	36	38	105,56	16	17	2	3
Nestručna lica	<b>SVEGA</b>	<b>5.042</b>	<b>5.018</b>	<b>99,52</b>	<b>3.075</b>	<b>1.033</b>	<b>728</b>	<b>182</b>
	žene	1.225	1.200	97,96	234	862	15	89

**REGISTROVANA NEZAPOSLENOST**

Po biroima, učešće žena, indexi

Tabela 12

maj/svibanj 2003. godine

	UKUPNO		INDEX	ŽENE		INDEX
	IV	V	V	IV	V	V
	2003.	2003.	IV	2003.	2003.	IV
<b>9. SARAJEVSKI KANTON</b>						
<b>UKUPNO</b>	<b>56879</b>	<b>56906</b>	<b>100,05</b>	<b>34704</b>	<b>34802</b>	<b>100,28</b>
Hadžići	4085	4079	99,85	2661	2660	99,96
Ilidža	9051	9045	99,93	5390	5417	100,50
Ilijaš	3866	3920	101,40	2153	2175	101,02
Vogošća	4412	4407	99,89	2759	2765	100,22
Trnovo	315	315	100,00	147	153	104,08
<b>Ukupno Grad</b>	<b>35150</b>	<b>35140</b>	<b>99,97</b>	<b>21594</b>	<b>21632</b>	<b>100,18</b>
Centar	6408	6354	99,16	3997	3968	99,27
Novi Grad	15400	15585	101,20	9516	9640	101,30
Novo Sarajevo	8049	7938	98,62	4921	4880	99,17
Stari Grad	5293	5263	99,43	3160	3144	99,49

**REGISTROVANA NEZAPOSLENOST I ZAPOSŁJAVANJE**

Tabela 13

maj/svibanj 2003. godine

	UKUPNO	P O P Ć I N A M A								
		Hadžići	Ilidža	Ilijaš	Vogošća	Trnovo	Centar	Novi Grad	Novo Sarajevo	Stari Grad
<b>Prestanci rad. odnosa</b>	<b>21</b>	11	0	8	0	0	2	0	0	0
<b>Podnijete prijave potr. za radnicima</b>	<b>59</b>	0	2	10	0	0	1	46	0	0
- na neodr.	<b>58</b>	0	2	10	0	0	0	46	0	0
<b>Realizovan. prijave potr.</b>	<b>27</b>	0	1	20	0	0	2	4	0	0
- na neodr.	<b>22</b>	0	1	20	0	0	1	0	0	0
<b>Brisani sa evidencije</b>	<b>1.147</b>	71	168	17	72	12	192	170	285	160
<b>Zaposleni sa evidenc.</b>	<b>431</b>	36	64	10	26	4	51	109	73	58
<b>Novoprijav. lica u toku mj</b>	<b>1.174</b>	65	162	71	67	12	138	355	174	130
<b>Lica koja traže zapos.</b>	<b>56.906</b>	<b>4.079</b>	<b>9.045</b>	<b>3.920</b>	<b>4.407</b>	<b>315</b>	<b>6.354</b>	<b>15.585</b>	<b>7.938</b>	<b>5.263</b>
<b>Od UKUPNO prvi put traže zapos.</b>	<b>27.314</b>	2.528	4.405	2.437	2.430	154	2.849	7.111	3.053	2.347
<b>DVO</b>	<b>7.478</b>	363	1.227	421	716	116	737	2.133	1.128	637
<b>Čl. porodica pogin. borac.</b>	<b>1.915</b>	141	141	115	315	40	201	529	361	72
<b>RVI</b>	<b>1.691</b>	72	222	57	154	20	223	477	337	129
<b>Ostali inval.</b>	<b>395</b>	5	27	28	32	6	53	104	79	61
<b>Korisnici NN</b>	<b>1.662</b>	74	221	30	63	5	252	512	293	212
- NN iz inos.	<b>0</b>	0	0	0	0	0	0	0	0	0
<b>Korisnici ZZ</b>	<b>29.799</b>	1.865	3.512	2.123	2.028	122	3.734	8.567	4.638	3.210
<b>Povratnici iz inostrans.</b>	<b>742</b>	0	1	0	0	0	0	280	461	0

**SOCIJALNA I MATERIJALNA SIGURNOST NEZAPOSLENIH**

*Korisnici novčane naknade i zdravstvenog osiguranja*

Tabela 14

maj/svibanj 2003. godine

	Korisnici novčane naknade			Korisnici zdravstvenog osiguranja	
	Ukupno	žene	Od Ukupno iz inostranstva	Ukupno	žene
<b>SK UKUPNO</b>	<b>1.662</b>	<b>838</b>	<b>0</b>	<b>29.799</b>	<b>16.236</b>
Hadžići	74	18	0	1.865	921
Ilidža	221	102	0	3.512	1.606
Ilijaš	30	11	0	2.123	1.061
Vogošća	63	35	0	2.028	1.086
Trnovo	5	1	0	122	42
<b>Grad Sarajevo</b>	<b>1.269</b>	<b>671</b>	<b>0</b>	<b>20.149</b>	<b>11.520</b>
Centar	252	150	0	3.734	2.304
Novi Grad	512	254	0	8.567	4.812
Novo Sarajevo	293	165	0	4.638	2.654
Stari Grad	212	102	0	3.210	1.750

**SOCIJALNA I MATERIJALNA SIGURNOST NEZAPOSLENIH**

*Korisnici novčane naknade i zdravstvenog osiguranja -  
kvalifikaciona i polna struktura*

Tabela 15

maj/svibanj 2003. godine

	KORISNICI NOVČANE NAKNADE				INDEX		KORISNICI Z. ZAŠTITE		INDEX
	UKUPNO		IZ INOSTRANSTVA		UKUPNO	INOSTRAN.	IV	V	V
	IV 2003.	V 2003.	IV 2003.	V 2003.	V / IV	V / IV	2003.	2003.	IV
<b>UKUPNO</b>									
SVEGA	1731	1662	0	0	96,01	0,00	29681	29799	100,40
žene	910	838	0	0	92,09	0,00	15558	16236	104,36
<b>NKV</b>									
SVEGA	393	416	0	0	105,85	0,00	10200	10238	100,37
žene	195	196	0	0	100,51	0,00	5426	5953	109,71
<b>PKV</b>									
SVEGA	15	17	0	0	113,33	0,00	295	291	98,64
žene	4	3	0	0	75,00	0,00	127	126	99,21
<b>KV</b>									
SVEGA	604	549	0	0	90,89	0,00	9136	9170	100,37
žene	285	229	0	0	80,35	0,00	3574	3676	102,85
<b>VKV</b>									
SVEGA	54	50	0	0	92,59	0,00	355	366	103,10
žene	21	21	0	0	100,00	0,00	66	66	100,00
<b>NSS</b>									
SVEGA	8	7	0	0	87,50	0,00	290	290	100,00
žene	8	7	0	0	87,50	0,00	277	280	101,08
<b>SSS</b>									
SVEGA	516	474	0	0	91,86	0,00	7852	7867	100,19
žene	313	291	0	0	92,97	0,00	5115	5143	100,55
<b>VSS</b>									
SVEGA	43	45	0	0	104,65	0,00	585	589	100,68
žene	23	25	0	0	108,70	0,00	346	351	101,45
<b>VSS</b>									
SVEGA	98	104	0	0	106,12	0,00	968	988	102,07
žene	61	66	0	0	108,20	0,00	627	641	102,23

## **IZVOR PODATAKA I METODOLOŠKA OBJAŠNJENJA**

### **Izvor podatka o licima koja traže zaposlenje koji se koristi u izradi Statističkog biltena su biroi za zapošljavanje na teritoriji Javne ustanove "Služba za zapošljavanje Kantona Sarajevo" Sarajevo**

Podaci o zaposlenom osoblju u Kantonu Sarajevo preuzimaju se od Federalnog zavoda za statistiku.

Podaci se prikupljaju i obrađuju mjesečno i publikuju na web stranicama Javne ustanove "Služba za zapošljavanje Kantona Sarajevo" do 10. a u ovom biltenu oko 20. u mjesecu za prethodni mjesec.

### **OBJAŠNJENJE ZAKOVA I POJMOVA**

- 1. NEZAPOSLENA LICA** su lica bez zaposlenja, sposobna za rad, starosne dobi od 15 do 65 godina, evidentirana u biroima za zapošljavanje.
- 2. LICA KOJA PRVI PUT TRAŽE ZAPOSLENJE** su evidentirana lica u biroima za zapošljavanje koja nisu bila u radnom odnosu.
- 3. NEZAPOSLENA LICA ZBOG PRESTANKA RADA ORGANIZACIJA I POSLODAVACA** su evidentirana lica u biroima koja su ostala bez posla po svim osnovama utvrđenim Zakonom o radu.
- 4. KORISNICI NOVČANE NAKNADE** su nezaposlena lica evidentirana u općinskim biroima koja su stekla pravo prema odredbama Zakona o posredovanju u zapošljavanju i socijalnoj sigurnosti nezaposlenih osoba.
- 5. NOVOPRIJAVLJENA LICA KOJA TRAŽE ZAPOSLENJE** su registrovana nezaposlena lica u toku izvještajnog mjeseca.
- 6. ZAPOSLENI S EVIDENCIJE JAVNE USTANOVE "SLUŽBA ZA ZAPOSŁJAVANJE KANTONA SARAJEVO" – Sarajevo** su lica koja su se zaposlila na području Sarajevskog kantona tokom izvještajnog mjeseca a bila su evidentirana kod Javne ustanove.
- 7. POTREBE ZA ZAPOSLENICIMA** iskazuju broj traženih radnika i pripravnika za nepopunjena i novootvorena radna mjesta koja organizacije i poslodavci prijavljuju biroima u toku izvještajnog mjeseca.
- 8. REALIZOVANE PRIJAVE O POTREBAMA ZA ZAPOSLENICIMA** iskazuju broj zaposlenih radnika i pripravnika prema izvještaju o zasnivanju radnog odnosa koji poslodavci dostavljaju biroima tokom izvještajnog mjeseca.
- 9. PRESTANAK RADA** evidentira se na osnovu prijava o prestanku radnog odnosa koje su organizacije-poslodavci podnijeli biroima za zapošljavanje u toku izvještajnog mjeseca.

### **ZNAKOVI**

- nema pojave
- ... ne raspolaže se podacima
- ‘ podatak manji od 0,5 date jedinice mjere
- ispravljen podatak
- 1/ napomena ispod teksta ili tabele
- ∅ prosjek
- () procijenjen podatak

### **SKRAĆENICE**

- NK** nekvalifikovani radnik  
**PKV** polukvalifikovani radnik  
**KV** kvalifikovani radnik  
**VKV** visokokvalifikovani radnik  
**NSS** niža stručna sprema  
**SSS** srednja stručna sprema  
**VSS** viša školska sprema  
**VSS** visoka stručna sprema

**KS** Kanton Sarajevo