


Bosna i Hercegovina
Federacija Bosne i Hercegovine



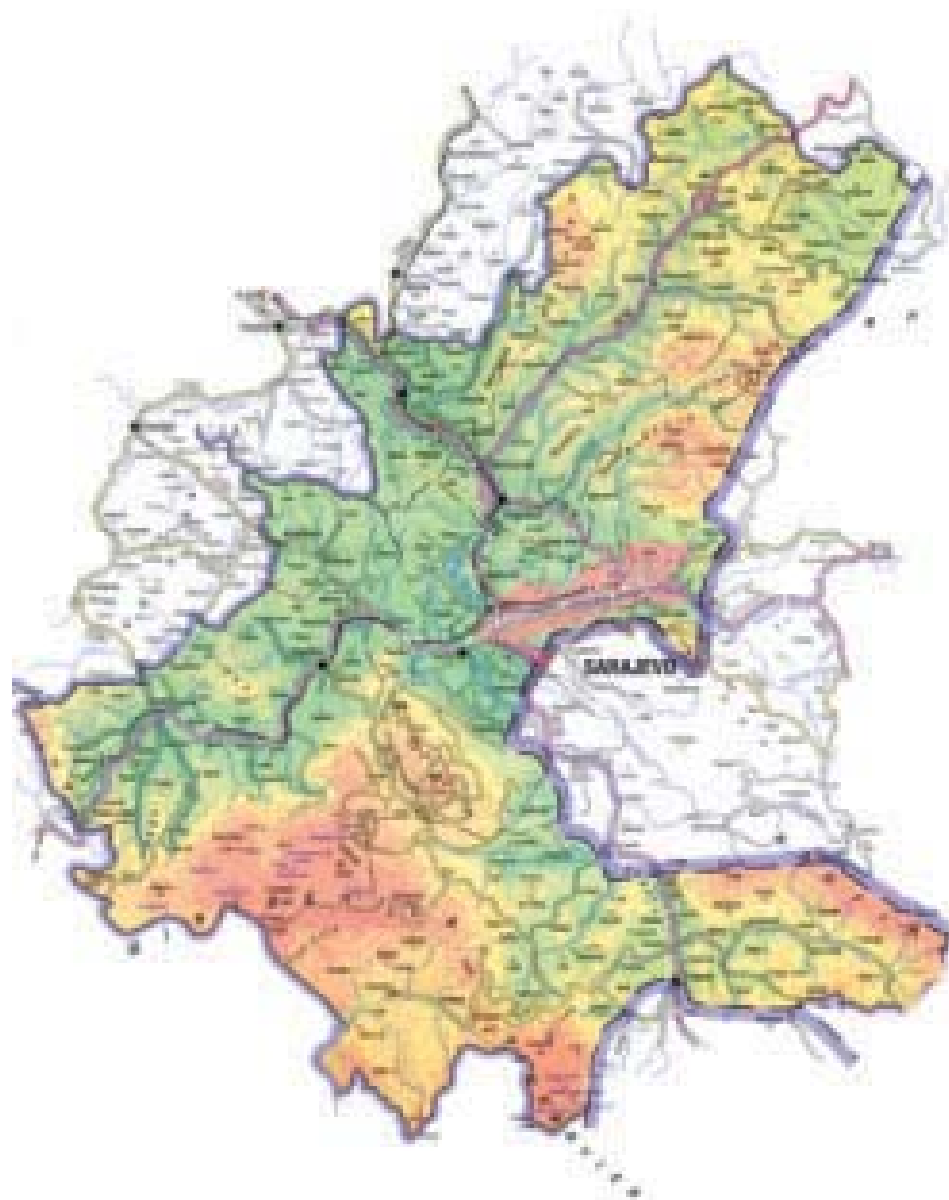
Bosnia and Herzegovina
Federation of Bosnia and Herzegovina

KANTON SARAJEVO
Javna ustanova
"Služba za zapošljavanje Kantona Sarajevo"
S a r a j e v o

CANTON SARAJEVO
Establishment with public attorney
"Canton Sarajevo employment agency"
S a r a j e v o

B I L T E N

**PROPISI-ODLUKE-DOKUMENTI-STATISTIČKI PREGLED
APRIL/TRAVANJ 2004. GODINE**



Sarajevo, maj/svibanj 2004. godine

Izdavač:

JAVNA USTANOVA "Služba za zapošljavanje
Kantona Sarajevo" - Sarajevo
Đoke Mazalića br. 3
telefon: 208-250, 204-150, fax: 204-177
ISDN: 251-260, direktor
E-mail: juszzks@bih.net.ba
Web-site: www.juszzks.com.ba

Redakcioni odbor:

Durmić Mirsada, predsjednik
Djana Ešref
Ibrahimagić Mehmed
Hrle Enisa

Urednik:

Kezić Ranka

***Priprema i obrada
za štampanje:***

Sektor za dokumentaju statistiku, informacioni
sistem i publicistiku
Odjeljenje za dokumentaciju i statistiku
Rukovodilac Sektora Ibrahimagić Mehmed

Štampa:

GRAFIKA "JEŽ" - Sarajevo

Tiraž:

100 komada

A D R E S A R

JAVNE USTANOVE "SLUŽBA ZA ZAPOŠLJAVANJE KANTONA SARAJEVO" SARAJEVO

R. BR.	OPĆINA	ADRESA	TELEFON / FAX	ŠEF BIROA
DIREKTOR mr sc. DŽEMAL SUBAŠIĆ				
Đoke Mazalića broj 3 033 / 251 - 260 033 / 204 - 150 fax: 033 / 204 - 177				
1.	CENTAR	Mehmeda Spahe do br. 12	033 / 653 - 763 033 / 214 - 438	Aida Bubalo - Bejtula
2.	HADŽIĆI	Hadželi br. 128	033 / 420 - 112	Muhamed Smailbegović
3.	ILIDŽA	Mala aleja br. 2	033 / 627 - 914 fax: 622 - 356	Hajrija-Zumra Hadžić
4.	ILIJAS	Ivana Franje Jukića br. 4	033 / 400 - 037 403-350	Faruk Omanović
5.	NOVI GRAD	Teheranski trg br. od 6-8	033 / 469-812 469-813	Vijorka Drobac
6.	NOVO SARAJEVO	Ložionička br. 5	033 / 653 - 217 652 - 457	Zamira Velić
7.	STARI GRAD	Mehmeda Spahe do br. 12	033 / 653 - 763 214 - 438	Lejla Skopljak
8.	VOGOŠĆA	Jošanička br. 30	033 / 424 - 080 424 - 081	Agiša Džanić
9.	TRNOVO	Trnovo bb	033 / 439 - 046	Alica Ramusović

Izdavač:

KANTON SARAJEVO
Javna ustanova
«Služba za zapošljavanje Kantona Sarajevo»
S a r a j e v o

Za izdavača:

mr sc. Džemal Subašić

**Priprema i obrada
za štampanje**

Sektor za dokumentaciju – statistiku, informacioni
sistem i publicistiku

SADRŽAJ

	strana
<i>Zapošljavanje i nezaposlenost na području Kantona Sarajevo u aprilu / travnju 2004. godine</i>	4
Tabela 1 Stanovništvo, zaposleno osoblje i registrovana nezaposlenost	5
Grafikon 1	5
Grafikon 2	5
<i>Zaposlenost</i>	
Tabela 2 Ukupno - Kanton, općine	6
Tabela 3 Područje – Kanton Sarajevo	6
Tabela 3.1. Zaposlenost u F BiH na kantonima	7
Grafikon 3	7
Grafikon 4	7
Tabela 3.2. Stanovništvo, zaposlenost i registrovana nezaposlena lica	8
Grafikon 5	8
<i>Posredovanje Javne ustanove “Služba za zapošljavanje Kantona Sarajevo” Sarajevo</i>	
Tabela 4 Biroi	
- Podnijete prijave o potrebama za radnicima	
- Realizovane prijave o potrebama za radnicima	
- Zaposleni sa evidencije lica koja traže zaposlenje	
- Prestanci radnog odnosa	
- Posredovanje Javne ustanove “Služba za zapošljavanje Kantona Sarajevo” – Sarajevo	9
Tabela 5 Ukupno žene, indexi	
- Podnijete prijave o potrebama za radnicima	
- Realizovane prijave o potrebama za radnicima	
- Zaposleni sa evidencije lica koja traže zaposlenje	
- Prestanci radnog odnosa	
- Brisani sa evidencije po raznim osnovama	
<i>Registrovana nezaposlenost</i>	
Tabela 6 Po biroima	
- Lica koja traže zaposlenje	
- Lica koja prvi put traže zaposlenje	
- Prijavljena lica koja traže zaposlenje u toku izvješt. mjeseca	9
Tabela 7 Lica koja traže zaposlenje po biroima, polu i kvalifikacijama	10
Grafikon 6	11
Grafikon 7	11
Grafikon 8	11
Grafikon 9	11
Grafikon 10	12
Grafikon 11	12
Grafikon 12	12
Grafikon 13	13
Grafikon 14	13
Grafikon 15	14
Grafikon 16	14
Grafikon 17	14
Grafikon 18	15
Grafikon 19	15

	strana
Tabela 8	Učešće žena, indexi
	- Lica koja traže zaposlenje
	- Lica koja prvi put traže zaposlenje
	- Prijavljena lica koja traže zaposlenje u toku izvješt. mjeseca
	16
Tabela 9	Kvalifikaciona struktura
	- Lica koja traže zaposlenje
	- Lica koja prvi put traže zaposlenje
	- Prijavljena lica koja traže zaposlenje u toku izvješt. mjeseca
	16
	Grafikon 20
	16
	Grafikon 21
	16
Tabela 10	Demobilisani vojni obveznici, članovi porodica poginulih boraca, ratni vojni invalidi, ostali invalidi – po biroima
	17
Tabela 11	Demobilisani vojni obveznici, članovi porodica poginulih boraca, ratni vojni invalidi, ostali invalidi - kvalifikaciona i polna struktura
	17
Tabela 12	Registrovana nezaposlenost po biroima
	18
Tabela 13	Registrovana nezaposlenost i zapošljavanje
	18
<i>Socijalna i materijalna sigurnost nezaposlenih</i>	
Tabela 14	Sarajevski kanton - biro
	Korisnici novčane naknade i zdravstvenog osiguranja
	19
Tabela 15	Korisnici novčane naknade i zdravstvenog osiguranja
	kvalifikaciona i polna struktura
	19
	Grafikon 22
	20
	Grafikon 23
	20
	Grafikon 24
	21
	Grafikon 25
	21
	Grafikon 26
	21
Prilozi	22
<i>Metodološka objašnjenja</i>	23

Molimo korisnike Biltena da prilikom upotrebe podataka navedu izvor.

Zapošljavanje i nezaposlenost po evidenciji Javne ustanove «Služba za zapošljavanje Kantona Sarajevo» Sarajevo april / travanj 2004. godine

Prema podacima Federalnog zavoda za statistiku, dobivenih od organizacija-poslodavaca u martu/ožujku 2004. godine, na području Kantona Sarajevo bilo je **zaposleno** 89.658 radnika, što u odnosu na ukupan broj zaposlenih u FBiH iznosi 23,15%. U privredi je zaposleno 51.075 ili 56,97%, a u neprivredi 38.583 ili 43,03%.

Broj zaposlenih u martu/ožujku 2004.godine u odnosu na prosjek 2003.godine je veći za 3.921 radnika ili 4,57%, a u odnosu na februar/veljaču 2004.godine zaposleno je 521 radnika više ili 0,58%.

Sa evidencije Javne ustanove «Služba za zapošljavanje Kantona Sarajevo» u aprilu/travnju 2004. godine **zaposleno** je 677 osoba, što je za 157 osoba ili 130,19% više u odnosu na mart/ožujak 2004. godine. **Tražnja** za radnom snagom u istom mjesecu iznosi 104 prijave i manja je za 28 ili 21,25% u odnosu na prethodni mjesec. Od ukupnog broja podnijetih potreba za slobodnim radnim mjestima **realizovano** je 109, što je u odnosu na prethodni mjesec manje za 15 prijava ili 12,10%.

U aprilu/travnju 2004. godine biroima za zapošljavanje organizacije - poslodavci su podnijeli 169 **prijava o prestanku radnog odnosa** po svim osnovama utvrđenim Zakonom o radu. U skladu sa Zakonom o posredovanju u zapošljavanju i socijalnoj sigurnosti nezaposlenih osoba, biroji za zapošljavanje su u toku aprila/travnja 2004. godine **brisali sa evidencije** 1.593 lica ili 2,63% od ukupnog broja registrovanih nezaposlenih lica, a u odnosu na prethodni mjesec manje je za 187 lica ili 0,31 %.

Treba istaći da se ažuriranje evidencija vrši kontinuirano.

Tokom aprila/travnja 2004. godine **prijavljeno je na evidencije** službi za zapošljavanje 1.406 lica, što je u odnosu na mart/ožujak 2004. godine manje za 422 lica ili 23,00%, od čega je stručnih lica 1.029 ili 73,1%, a nestručnih 377 ili 26,9%. Posmatrano po biroima za zapošljavanje, najveći broj prijavljenih lica evidentirano je u Novom Gradu 393 ili 27,95%, Ilidži 266 ili 18,91%, Centru 192 ili 13,65%, Novom Sarajevu 161 ili 11,45%, itd.

Krajem aprila/travnja 2004. godine u Kantonu Sarajevo na evidenciji Javne ustanove «Služba za zapošljavanje Kantona Sarajevo» **registrovano je 60.377 nezaposlenih lica**, što je za 187 lica manje ili 0,31% u odnosu na mart/ožujak 2004. godine. Učešće **žena** u ukupnom broju lica koja traže zaposlenje u aprilu/travnju 2004. godine iznosi 36.515 ili 60,47%. Posmatrano po biroima, najveći broj registrovanih nezaposlenih lica evidentirano je u Novom Gradu 16.789 lica ili 27,80%, Ilidži 9.720 ili 16,09%, Novom Sarajevu 7.945 ili 13,15%, itd.

Učešće **stručnih** lica u ukupnom broju nezaposlenih iznosi 35.754 ili 59,0%, od čega sa VSS 1.739 ili 3,00%, VŠS 1.009 ili 2,00%, SSS 15.098 ili 25,00%, VKV 570 ili 1,00% i KV 17.338 ili 29,00%, a **nestručnih** 24.623 ili 41,00 %, od čega NKV 23.553 ili 39,00%, PKV 529 ili 0,87% i NSS 541 ili 0,89%.

Broj lica koja **prvi put traže zaposlenje** je 28.853 ili 47,77% od ukupnog broja registrovanih nezaposlenih lica, od toga je **stručnih lica** 14.976 ili 51,90%, a **nestručnih** 13.877 ili 48,10%. Od ukupnog broja registrovanih nezaposlenih lica u posmatranom periodu učešće **demobilisanih vojnih obveznika** iznosi 7.478 ili 12,38%, **ratnih vojnih invalida** 1.747 ili 2,89%, **članova poginulih boraca - šehida** 1.585 ili 2,62% i **ostalih invalida** (civilne žrtve rata, kategorizovana omladina i ostali) 528 ili 0,87%.

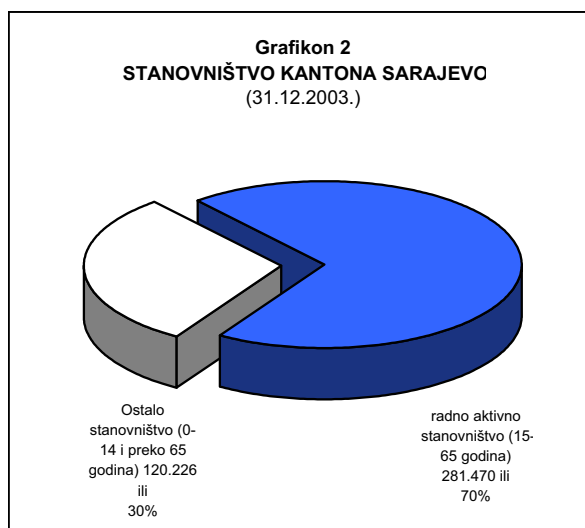
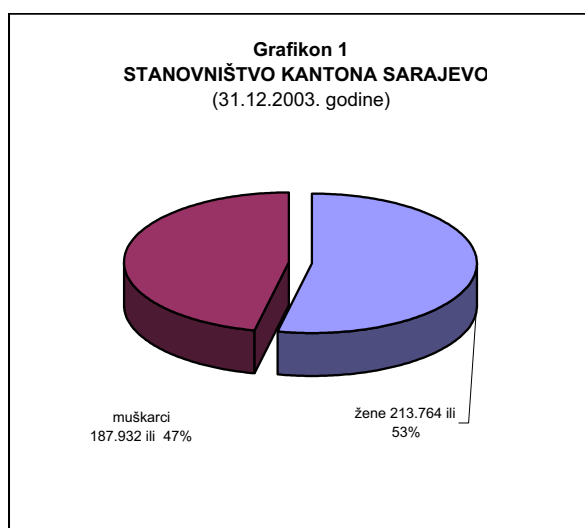
U skladu sa Zakonom o posredovanju u zapošljavanju i socijalnoj sigurnosti nezaposlenih osoba, u aprilu/travnju 2004. godine **novčanu naknadu** je koristilo 1.433 lica ili 2,37% od ukupnog broja evidentiranih nezaposlenih lica. Broj korisnika novčane naknade u aprilu/travnju 2004. godine više je za 121 lica ili 109,22% u odnosu na prethodni mjesec. **Zdravstvenu zaštitu** u istom periodu koristilo je 32.436 lica ili 53,72% od ukupnog broja evidentiranih nezaposlenih i veći je za 66 lica ili 0,20% u odnosu na prethodni mjesec.

STANOVNIŠTVO, ZAPOSLENO OSOBLJE I REGISTROVANA NEZAPOSLENA LICA

Tabela 1

1	STANOVNIŠTVO (31.XII. 2003.) ^{1/}				ZAPOSLENO OSOBLJE ^{1/} (31.III. 2004.)	REGISTROVANA NEZAPOSLENA LICA (30.IV. 2004.)	STOPA		% UČEŠĆA REGISTROV. NEZAPOSLENA LICA U BROJU RADNO AKTIVNOG STANOVN. (od 15 do 65)
	UKUPNO	Po godinama starosti					ZAPOSLENOSTI 6x100 4	NEZAPOSLENOSTI 7x100 6+7	
		0 - 14	15 - 65	65 i preko					
		2	3	4					
CENTAR	68.067	10.489	46.551	11.027	32.095	6.632	68,95	17,13	14,25
HADŽIĆI	20.133	4.169	14.092	1.872	2.921	4.638	20,73	61,36	32,91
ILIDŽA	47.924	9.679	31.296	6.949	8.540	9.720	27,29	53,23	31,06
ILIJAS	15.325	3.199	10.517	1.609	1.179	3.947	11,21	77,00	37,53
NOVI GRAD	116.832	17.898	86.783	12.151	14.216	16.789	16,38	54,15	19,35
NOVO SARAJEVO	74.402	10.129	51.104	13.169	18.536	7.945	36,27	30,00	15,55
STARI GRAD	38.211	6.720	26.065	5.426	9.682	5.620	37,15	36,73	21,56
VOGOŠĆA	19.966	3.727	14.622	1.617	2.301	4.735	15,74	67,30	32,38
TRNOVO	836	148	440	248	188	351	42,73	65,12	79,77
KANTON SARAJEVO - Ukupno	401.696	66.158	281.470	54.068	89.658	60.377	31,85	40,24	21,45
FEDERACIJA BIH	2.323.360	422.302	1.636.130	264.928	387.212	309.866	23,67	44,45	18,94
% UČEŠĆA KS U FBIH	17,29	15,67	17,20	20,41	23,15	19,48			

1/ Podaci Federalnog zavoda za statistiku BiH



ZAPOSLENOST ^{1/}

Ukupno - Kanton Sarajevo - općine

Tabela 2

mart/ožujak 2004. godine

	Ø 2003.	II 2004.	III 2004.	INDEX	
				III 2004.	III 2004.
				Ø 2003.	II 2004.
KS UKUPNO	85.737	89.137	89.658	104,57	100,58
Hadžići	2.830	2.799	2.921	103,22	104,36
Ilidža	7.817	8.521	8.540	109,25	100,22
Ilijaš	1.129	1.082	1.179	104,43	108,96
Vogošća	2.211	2.341	2.301	104,07	98,29
Trnovo	172	190	188	109,30	98,95
UKUPNO GRAD	71.578	74.204	74.529	104,12	100,44
Centar	28.970	32.135	32.095	110,79	99,88
Novi Grad	14.348	14.113	14.216	99,08	100,73
Novo Sarajevo	18.142	18.198	18.536	102,17	101,86
Stari Grad	10.118	9.758	9.682	95,69	99,22

1/ Podaci Federalnog zavoda za statistiku

ZAPOSLENOST

Po područjima - Kanton Sarajevo

Tabela 3

mart/ožujak 2004. godine

PODRUČJE ^{1/}	BROJ ZAPOSLENIH			INDEX	
	Ø 2003.	II 2004.	III 2004.	III 2004.	III 2004.
				Ø 2003.	II 2004.
KS UKUPNO	85.737	89.137	89.658	104,57	100,58
A - Poljoprivreda, lov i šumarstvo	747	804	773	103,48	96,14
B - Ribarstvo	0	0	0	0,00	0,00
C - Rudarstvo	75	71	71	94,67	100,00
D - Prerađivačka industrija	14.579	14.502	13.410	91,98	92,47
E - Snabdijevanje el. energijom, gasom i vodom	3.735	3.663	3.674	98,37	100,30
F - Građevinarstvo	6.906	6.715	6.552	94,87	97,57
G - Trgovina	11.101	11.249	10.898	98,17	96,88
H - Ugostiteljstvo	3.840	3.864	4.119	107,27	106,60
I - Saobraćaj, skladištenje i veze	9.229	9.268	8.468	91,75	91,37
J - Finansijsko posredovanje	3.057	3.110	3.110	101,73	100,00
UKUPNO PRIVREDA	53.269	53.246	51.075	95,88	95,92
K - Poslovanje nekretninama iznajmljivanje i poslovne usl.	4.354	4.422	3.939	90,47	89,08
L - Javna uprava i odbrana; obavezno socijalno osiguranje	7.931	11.000	10.905	137,50	99,14
M - Obrazovanje	7.642	7.855	7.805	102,13	99,36
N - Zdravstvena i socijalna zaštita	7.139	7.168	7.361	103,11	102,69
O - Ostale javne, društvene, soc. i lične uslužne djelatnosti	5.402	5.446	6.336	117,29	116,34
P - Privatna domaćinstva sa zaposlenim licima	25
Q - Eksteritorijalne org. i tijela ^{2/}	2212
UKUPNO NEPRIVREDA	32.468	35.891	38.583	118,83	107,50

1/ Prema standardnoj klasifikaciji djelatnosti

2/obuhvaćene neraspoređene djelatnosti po SKD.

ZAPOSLENOST

U FEDERACIJI BOSNE I HERCEGOVINE NA KANTONIMA

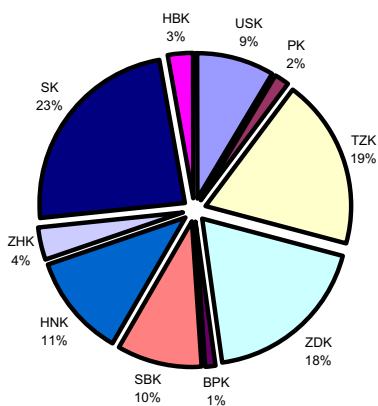
Tabela 3.1.

BROJ ZAPOSLENIH STANJE 31.III. 2004. GODINE											
PODRUČJE / ¹	USK	PK	TZK	ZDK	BPK	SBK	HNK	ZHK	KS	HBK	FBIH ^{2/}
KS UKUPNO	32.685	5.795	70.277	69.326	4.269	35.932	41.833	13.710	89.658	10.310	373.795
A - Poljoprivreda, lov i šumarstvo	883	264	2.575	2.162	55	1.424	1.234	386	773	513	10.269
B - Ribarstvo	27	0	1	4	0	18	87	43	0	0	180
C - Rudarstvo	141	226	8.796	5.365	0	1.209	60	28	71	245	16.141
D - Prerađivačka industrija	10.226	959	16.080	22.077	1.288	11.318	8.270	2.655	13.410	2.050	88.333
E - Snabdijevanje el. energijom, gasom i vodom	1.020	167	2.742	2.209	154	1.274	2.372	493	3.674	240	14.345
F - Građevinarstvo	1.999	148	4.081	4.385	232	1.390	2.846	805	6.552	685	23.123
G - Trgovina	3.747	1.154	7.768	8.493	482	5.572	6.387	4.209	10.898	1.395	50.105
H - Ugostiteljstvo	1.520	180	2.150	2.727	176	1.265	1.712	460	4.119	364	14.673
I - Saobraćaj, skladištenje i veze	1.522	389	5.431	4.379	218	1.804	3.689	964	8.468	963	27.827
J - Finansijsko posredovanje	571	81	969	622	57	304	1.458	235	3.110	171	7.578
UKUPNO PRIVREDA	21.656	3.568	50.593	52.423	2.662	25.578	28.115	10.278	51.075	6.626	252.574
K - Poslovanje nekretninama, iznajmljivanje i poslovne usl.	420	32	1.218	1.436	59	294	1.001	115	3.939	49	8.563
L - Javna uprava i odbrana; obavezno socijalno osiguranje	3.302	990	5.445	4.778	686	3.145	4.031	1.301	10.905	1.037	35.620
M - Obrazovanje	3.456	630	6.333	5.624	393	3.202	3.393	1.237	7.805	898	32.971
N - Zdravstvena i socijalna zaštita	2.378	489	4.892	3.860	350	2.905	3.260	681	7.361	883	27.059
O - Ostale javne, društvene, soc. i lične uslužne djelatnosti	1.224	84	1.461	1.205	119	787	1.706	90	6.336	191	13.203
P - Privatna domaćinstva sa zaposlenim licima	249	2	1	47	8	25	35	367
Q - Eksteritorijalne org. i tijela	334	21	280	...	2.212	591	3.438
UKUPNO NEPRIVREDA^{2/}	11.029	2.227	19.684	16.903	1.607	10.354	13.718	3.432	38.583	3.684	121.221

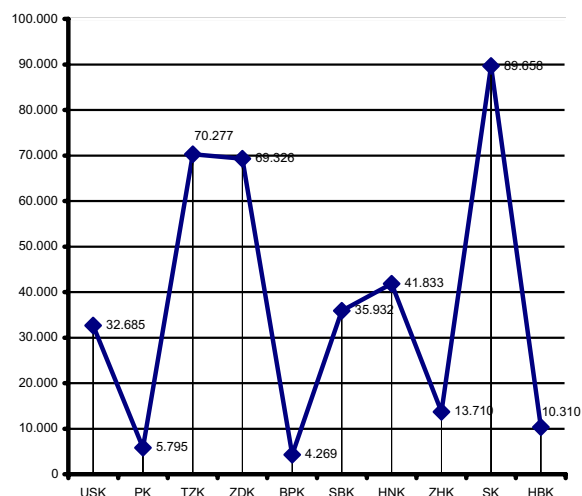
1/ Prema standardnoj klasifikaciji djelatnosti

2/ Nisu uključeni uposleni u vojsci i policiji (13.417)

Grafikon 3
ZAPOSLENOST U FBIH
stanje 31. 3. 2004. godine



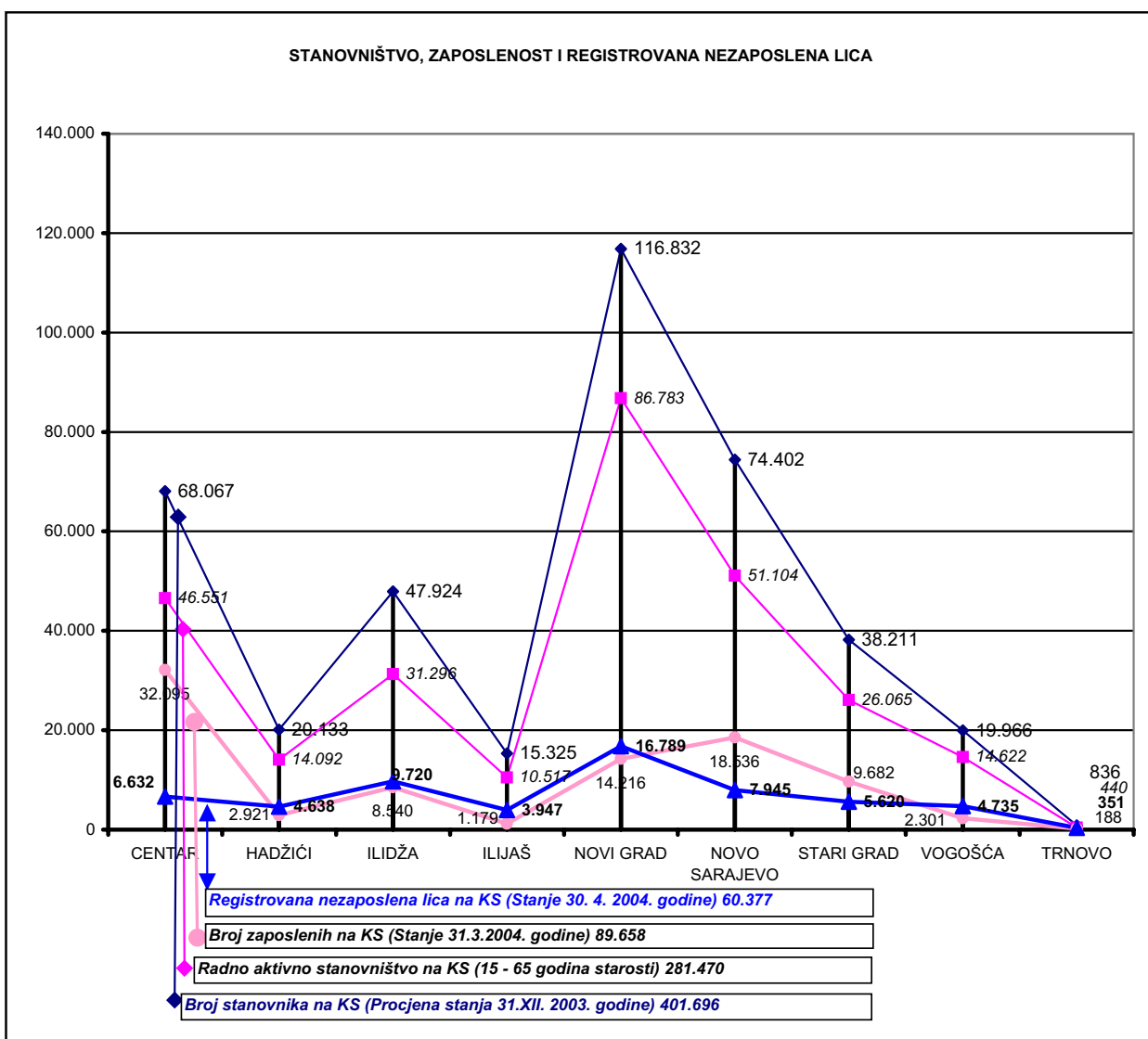
Grafikon 4
ZAPOSLENOST U FBIH - stanje 31. 3. 2004. godine



STANOVNIŠTVO, ZAPOSLENOST I REGISTROVANA NEZAPOSLENA LICA NA KANTONU SARAJEVO

Tabela 3.2.

	CENTAR	HADŽIĆI	ILIDŽA	ILIJAS	NOVI GRAD	NOVO SARAJEVO	STARI GRAD	VOGOŠĆA	TRNOVO	KANTON SARAJEVO
Broj stanovnika Procjena (stanje 31.XII. 2003.)	68.067	20.133	47.924	15.325	116.832	74.402	38.211	19.966	836	401.696
Radno aktivno stanovništvo (15 - 65)	46.551	14.092	31.296	10.517	86.783	51.104	26.065	14.622	440	281.470
Broj zaposlenih (Stanje 31.III. 2004.)	32.095	2.921	8.540	1.179	14.216	18.536	9.682	2.301	188	89.658
Registrovana nezaposlena lica (Stanje 30.IV. 2004.)	6.632	4.638	9.720	3.947	16.789	7.945	5.620	4.735	351	60.377



POSREDOVANJE JAVNE USTANOVE "SLUŽBA ZA ZAPOSŁJAVANJE KANTONA SARAJEVO"
SARAJEVO

Po biroima

Tabela 4

april/travanj 2004. godine

	Podnijete prijave o slob. rad. mjestima	Realizovane prijave	Zaposleni sa eviden. lica koja traže zapos.	Prestanci radnog odnosa
KS UKUPNO	104	109	677	169
Hadžići	0	0	48	16
Iliđža	0	0	89	26
Ilijaš	5	45	29	5
Vogošća	82	0	39	11
Trnovo	0	0	4	0
UKUPNO GRAD	17	64	468	111
Centar	7	2	90	16
Novi Grad	0	0	222	51
Novo Sarajevo	1	0	94	26
Stari Grad	9	62	62	18

POSREDOVANJE JAVNE USTANOVE "SLUŽBA ZA ZAPOSŁJAVANJE KANTONA SARAJEVO"
SARAJEVO

Učešće žena, indexi

Tabela 5

april/travanj 2004. godine

	UKUPNO		INDEX	ŽENE		INDEX
	III	IV	IV	III	IV	IV
	2004.	2004.	III	2004.	2004.	III
Podnijete prijave o potrebama za radnici.	132	104	78,79	38	41	107,89
Real. prijave o slobodn- im radnim mjestima	124	109	87,90	52	40	76,92
Zapos. sa evidencije lica koja traže zapos.	520	677	130,19	284	277	97,54
Prestan. rad. odnosa	166	169	101,81	78	90	115,38

REGISTROVANA NEZAPOSLENOST

Lica koja traže zaposlenje, lica koja prvi put traže zaposlenje i prijavljena lica u toku mjeseca po biroima

Tabela 6

april/travanj 2004. godine

	Lica koja traže zaposlenje	Od kolone UKUPNO prvi put traže zaposlenje	Prijavljena lica koja traže zaposlenje - u toku izvještajnog mjeseca
KS UKUPNO	60.377	28.853	1.406
Hadžići	4.638	2.984	100
Iliđža	9.720	4.589	266
Ilijaš	3.947	2.484	67
Vogošća	4.735	2.637	80
Trnovo	351	176	6
UKUPNO GRAD	36.986	15.983	887
Centar	6.632	2.807	192
Novi Grad	16.789	7.621	393
Novo Sarajevo	7.945	3.038	161
Stari Grad	5.620	2.517	141

REGISTROVANA NEZAPOSLENA LICA

Tabela 7

		UKUPNO	CENTAR	HADŽIĆI	ILIDŽA	ILIJAS	NOVI GRAD	NOVO SARAJEVO	STARI GRAD	VOGOŠĆA	TRNOVO ^{1/}
Stanje	31. XII. 1996.	17.940	2.346	891	3.201	504	5.336	2.396	1.913	1.353	0
	31. XII. 1997.	32.668	3.742	2.022	5.923	1.461	9.408	4.615	2.839	2.658	0
	31. XII. 1998.	46.381	5.523	3.003	8.292	2.435	12.603	6.866	4.013	3.646	0
	31. XII. 1999.	51.491	5.973	3.517	8.785	3.140	14.549	7.242	4.195	4.090	0
	31. XII. 2000.	51.031	5.800	3.687	8.201	3.273	14.457	7.221	4.371	4.021	0
	31. XII. 2001.	52.088	6.170	3.914	7.954	3.329	14.432	7.482	4.677	4.077	53
	31. XII. 2002.	56.519	6.338	4.142	8.958	3.693	15.257	8.109	5.310	4.424	288
	31. XII. 2003.	59.791	6.575	4.484	9.399	3.950	16.640	8.099	5.585	4.710	349
	30. IV. 2004.	60.377	6.632	4.638	9.720	3.947	16.789	7.945	5.620	4.735	351

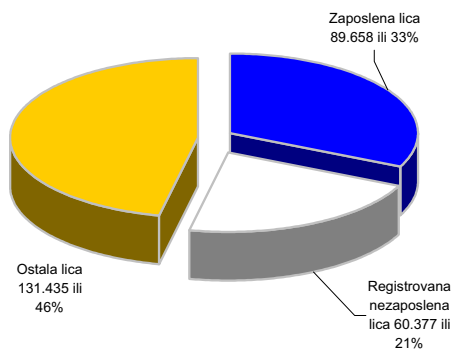
Stanje	31. X. 2003.	59.646	6.603	4.447	9.245	4.087	16.651	8.084	5.537	4.642	350
	30. XI. 2003.	59.859	6.616	4.448	9.293	4.015	16.783	8.123	5.552	4.680	349
	31. XII. 2003.	59.791	6.575	4.484	9.399	3.950	16.640	8.099	5.585	4.710	349
	31. I. 2004.	59.899	6.594	4.555	9.455	3.934	16.668	8.058	5.579	4.711	345
	29. II. 2004.	60.108	6.613	4.599	9.517	3.976	16.783	8.014	5.574	4.691	341
	31. III. 2004.	60.564	6.629	4.670	9.643	3.943	16.932	8.030	5.640	4.723	354
	30. IV. 2004.	60.377	6.632	4.638	9.720	3.947	16.789	7.945	5.620	4.735	351

APRIL 2004. GODINA

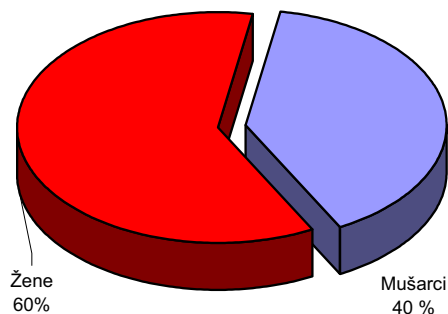
UKUPNO	Svega	60.377	6.632	4.638	9.720	3.947	16.789	7.945	5.620	4.735	351
	Žene	36.515	4.112	2.964	5.753	2.146	10.260	4.801	3.315	2.980	184
NKV	Svega	23.553	2.135	2.450	3.965	2.044	6.196	2.320	1.927	2.300	216
	Žene	16.091	1.486	1.780	2.720	1.270	4.246	1.523	1.254	1.671	141
PKV	Svega	529	60	23	124	55	109	68	52	37	1
	Žene	249	23	18	55	24	56	30	20	23	0
KV	Svega	17.338	1.814	1.231	2.884	1.179	4.888	2.235	1.725	1.293	89
	Žene	7.698	854	549	1.161	464	2.277	1.058	774	541	20
VKV	Svega	570	58	23	126	28	168	85	43	35	4
	Žene	95	13	5	14	1	30	25	5	2	0
NSS	Svega	541	90	6	93	19	168	91	46	28	0
	Žene	529	88	5	90	19	168	87	44	28	0
SSS	Svega	15.098	1.900	855	2.259	584	4.465	2.523	1.516	959	37
	Žene	10.151	1.272	579	1.557	351	3.000	1.695	1.014	663	20
VŠS	Svega	1.009	157	21	127	18	297	229	118	40	2
	Žene	635	101	13	81	8	191	136	80	23	2
VSS	Svega	1.739	418	29	142	20	498	394	193	43	2
	Žene	1.067	275	15	75	9	292	247	124	29	1

1/ Evidencija nezaposlenih lica vođena je u Birou za zapošljavanje Ilidža do 2001. godine

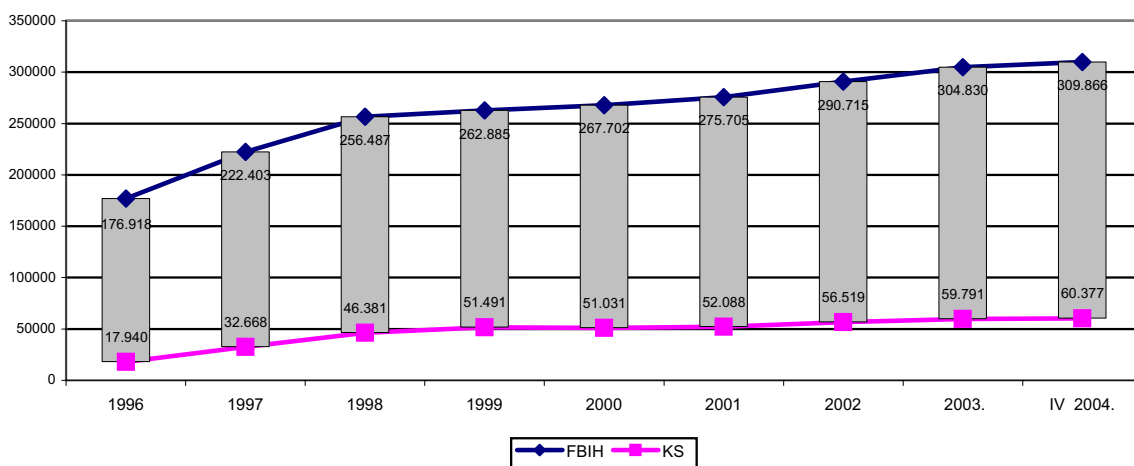
**Grafikon 6
RADNO AKTIVNO STANOVNIŠTVO**



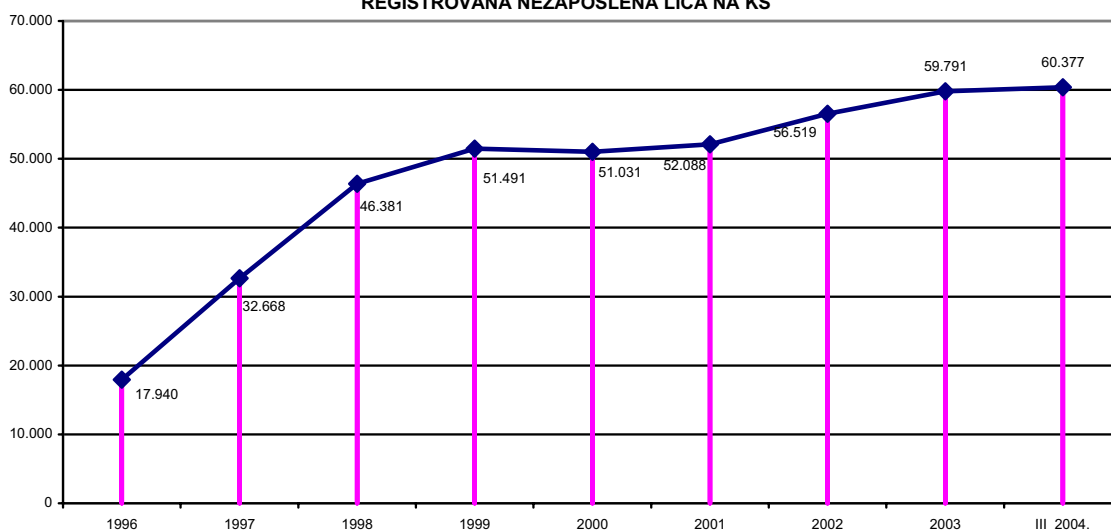
**Grafikon 7
REGISTRIVANA NEZAPOSLENA LICA
stanje 30.IV. 2004. god**

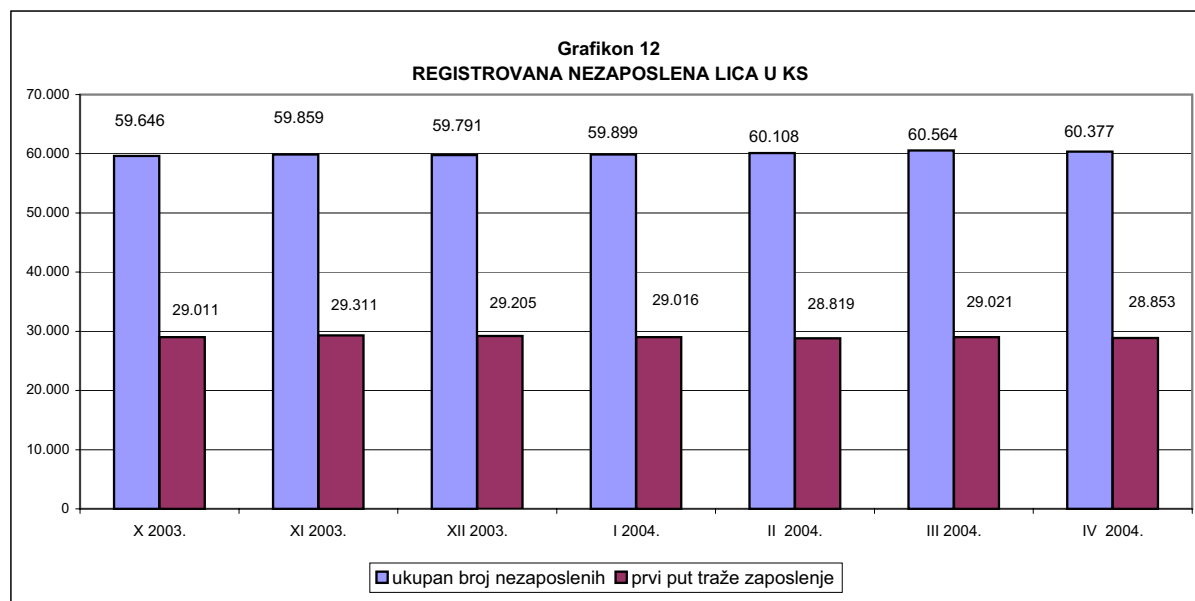
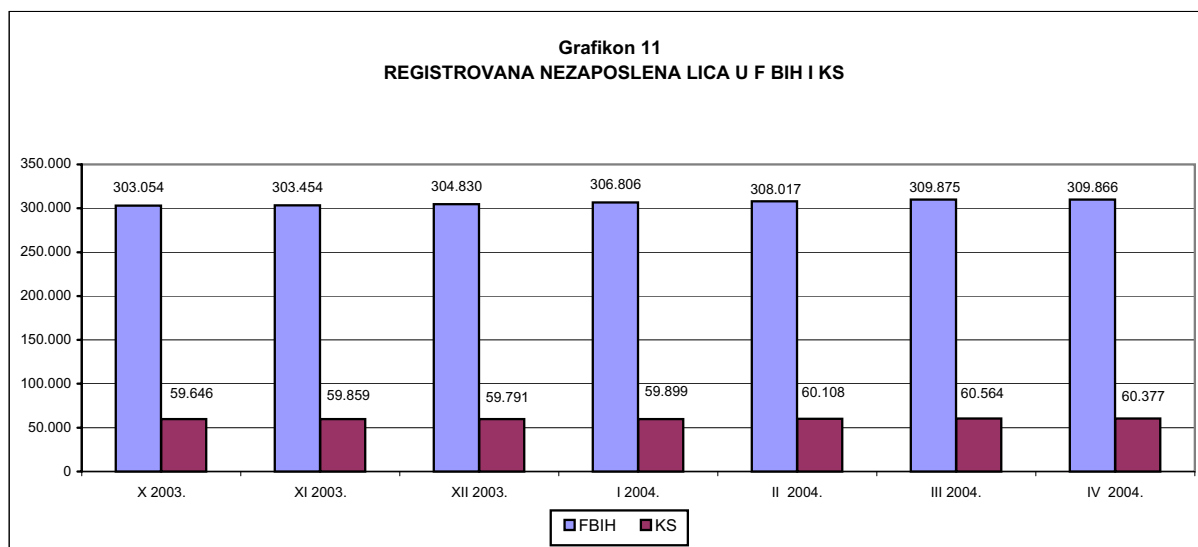
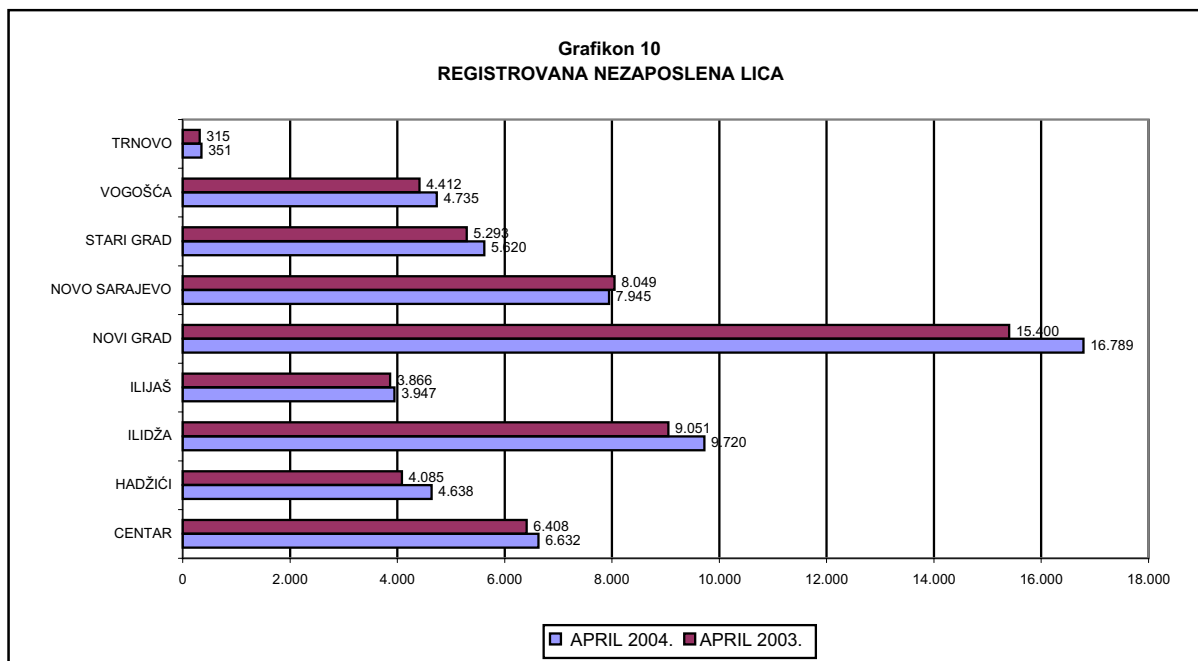


**Grafikon 8
REGISTROVANA NEZAPOSLENA LICA**

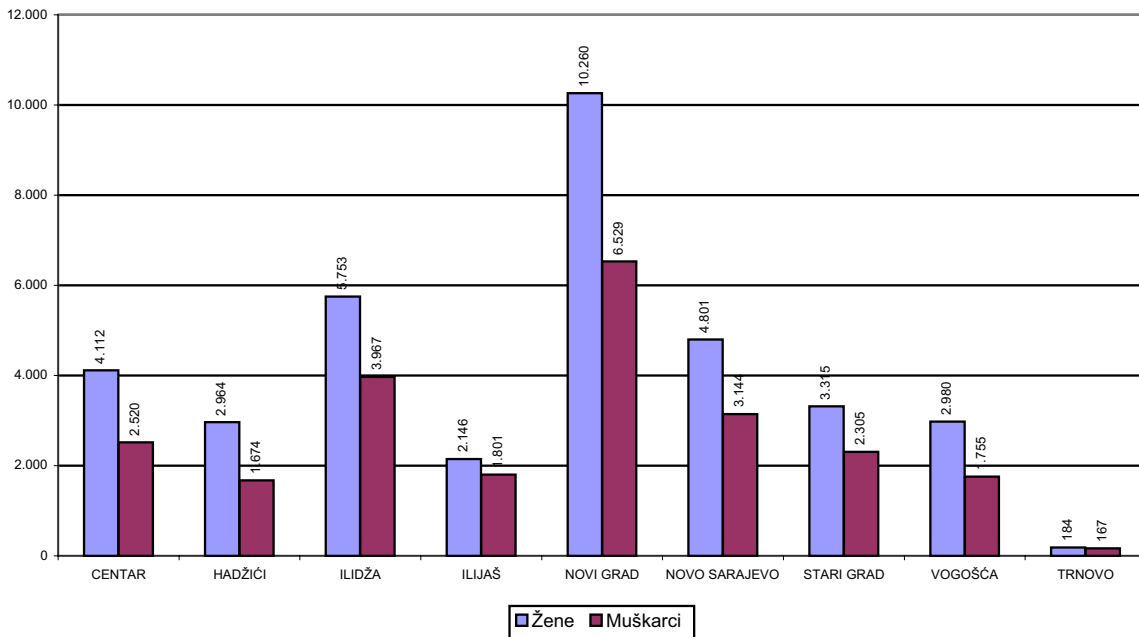


**Grafikon 9
REGISTROVANA NEZAPOSLENA LICA NA KS**

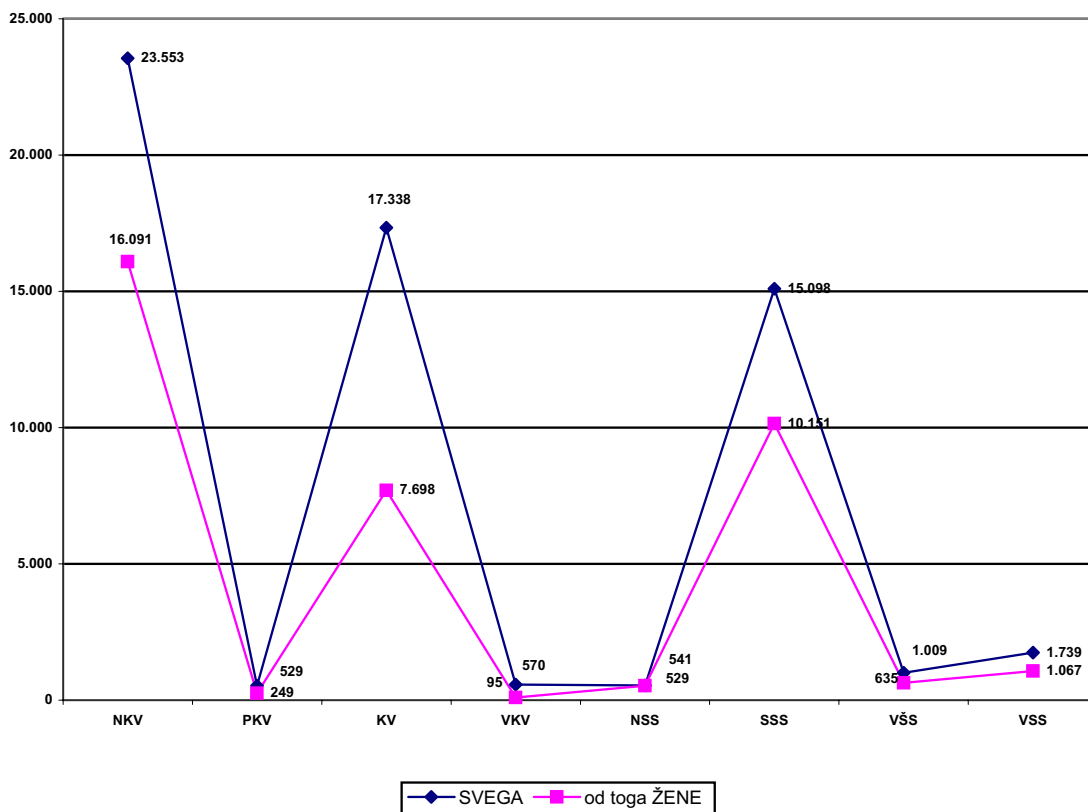


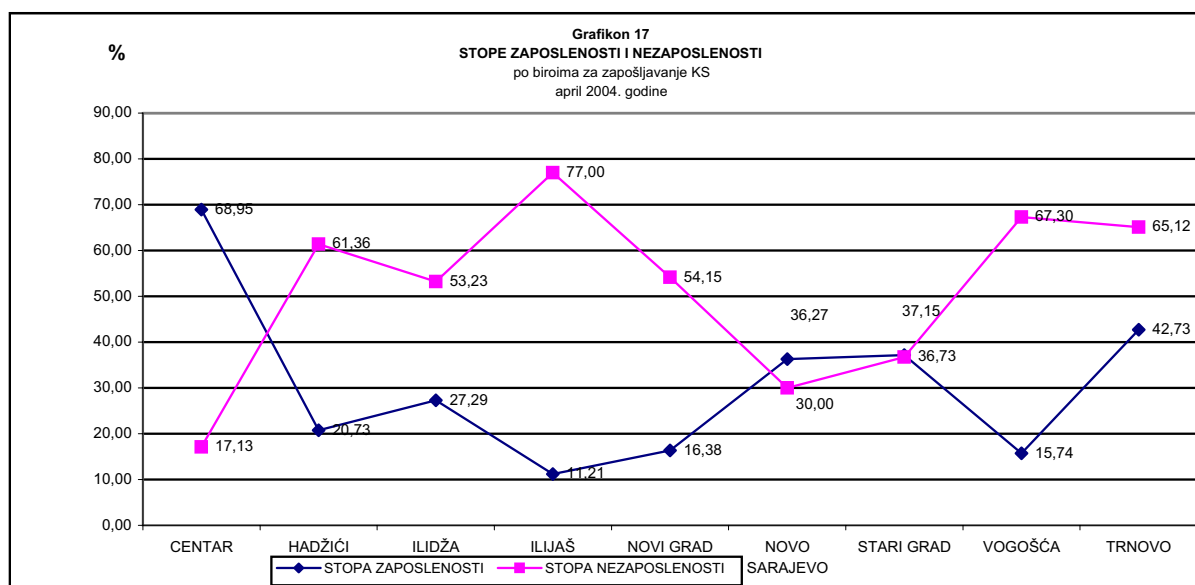
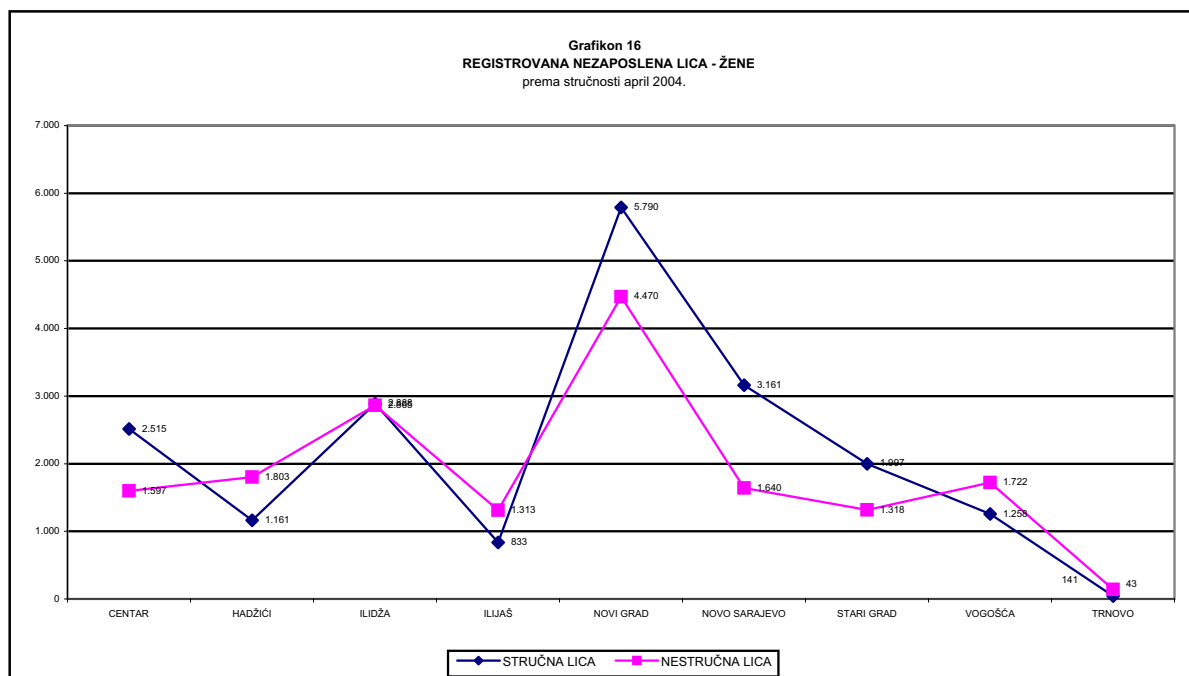
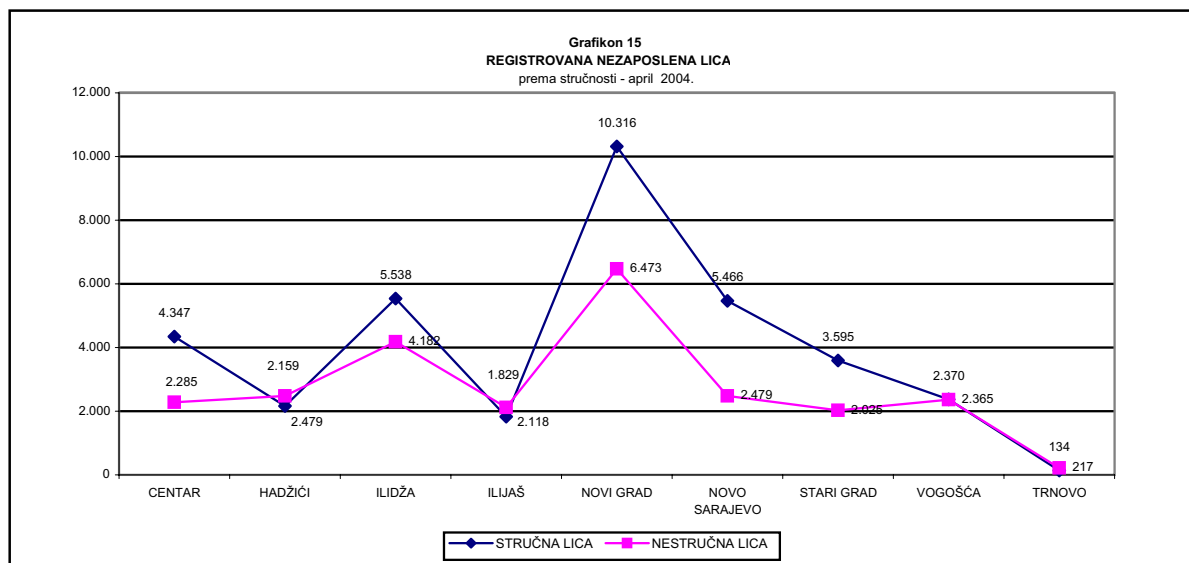


Grafikon 13
REGISTROVANA NEZAPOSLENA LICA
 april 2004. - po polu

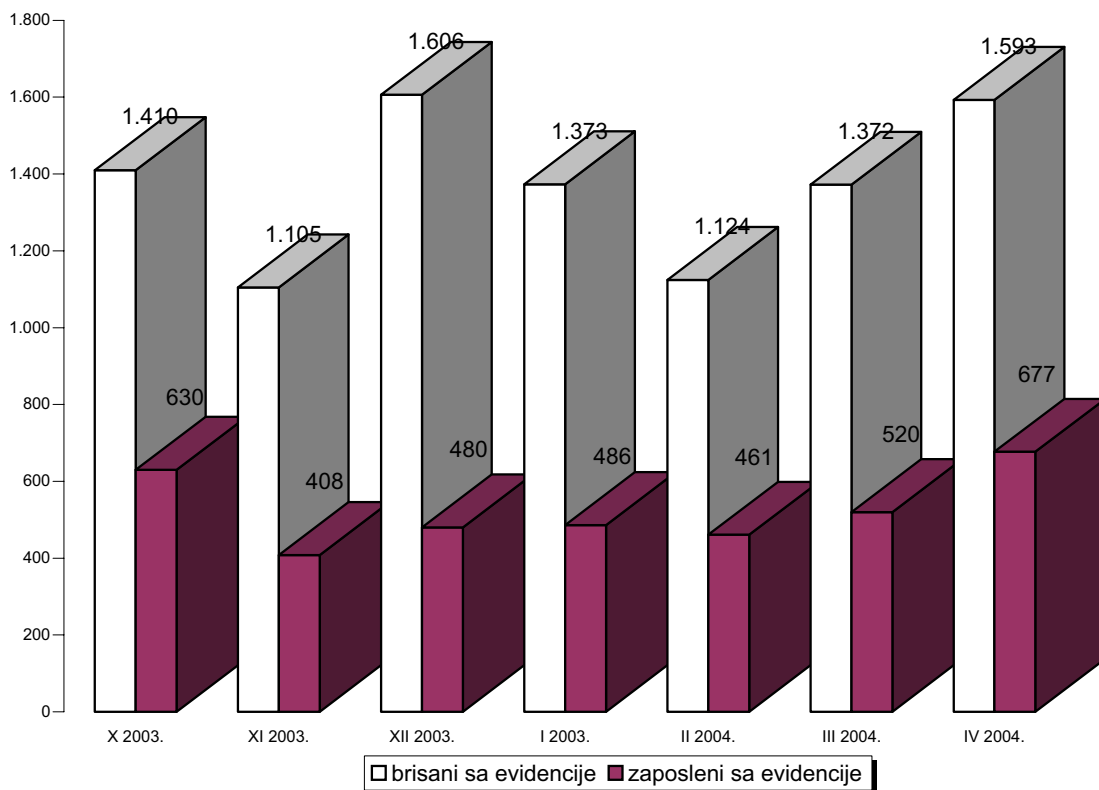


Grafikon 14
REGISTROVANA NEZAPOSLENA LICA
 prema kvalifikacionoj strukturi - april 2004.

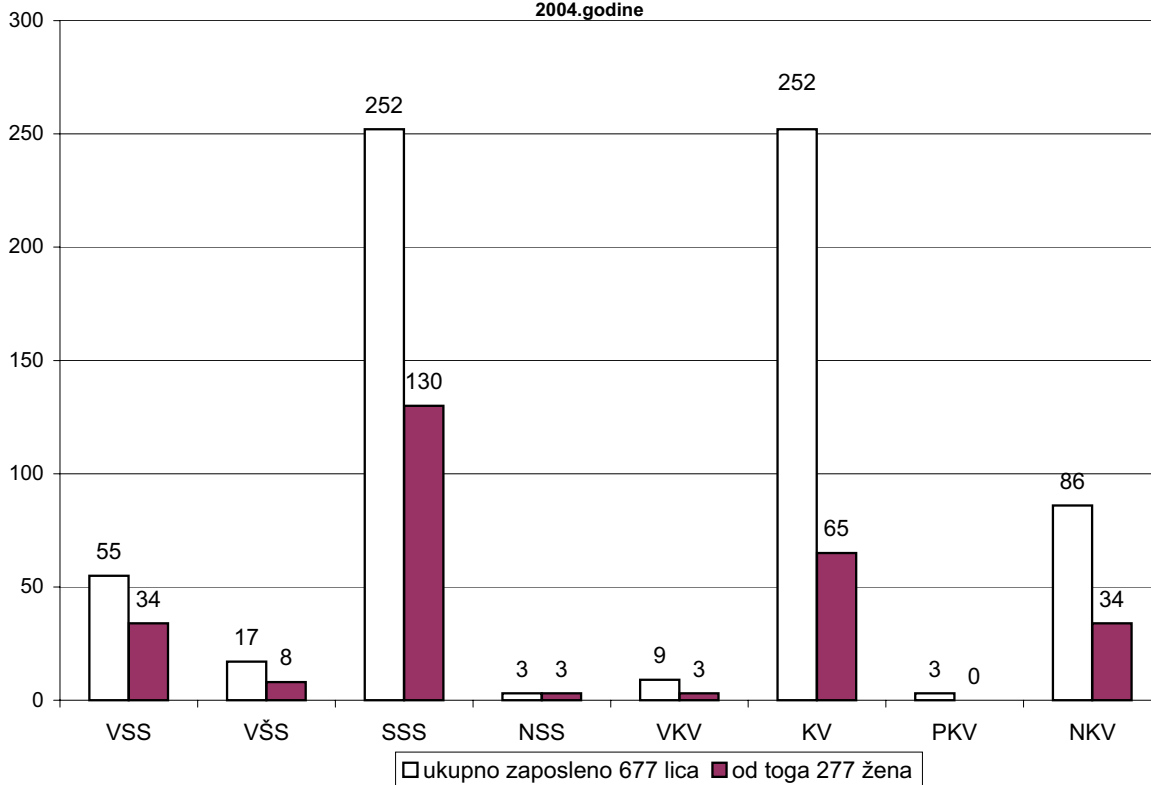




Grafikon 18
STRUKTURA BRISANIH I ZAPOSLENIH LICA SA EVIDENCIJE KS



Grafikon 19
kvalifikaciona struktura lica zaposlenih s evidencije JU "Služba za zapošljavanje Kantona Sarajevo" april 2004.godine



REGISTROVANA NEZAPOSLENOST

Učešće žena, indixi

Tabela 8

april/travanj 2004. godine

	UKUPNO		INDEX	ŽENE		INDEX
	III	IV	IV	III	IV	IV
	2004.	2004.	III	2004.	2004.	III
1. Lica koja traže zaposlenje	60.564	60.377	99,69	36.494	36.515	100,06
2. Od kolone UKUPNO prvi put traže zaposlenje	29.021	28.853	99,42	19.923	19.881	99,79
3. Prijavljena lica koja traže zaposlenje -u toku izvještaj. mj	1.828	1.406	76,91	938	750	79,96

REGISTROVANA NEZAPOSLENOST

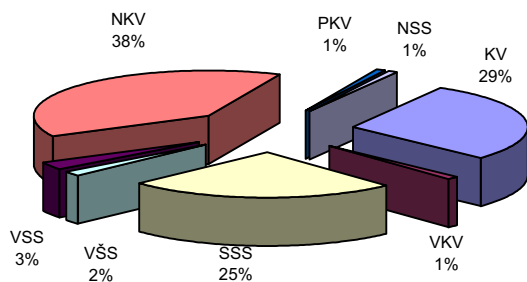
Kvalifikaciona struktura

Tabela 9

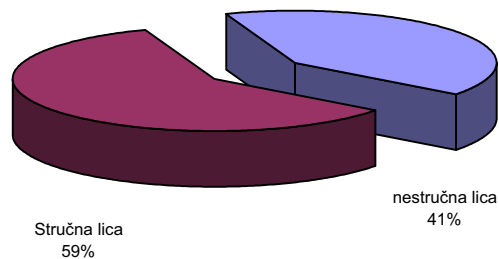
april/travanj 2004. godine

	Lica koja traže zaposlenje Svega	Od kolone - Svega prvi put traže zap.	Novoprijavljena lica koja traže zaposl. u toku izvještajnog mjeseca
SVEUKUPNO	60.377	28.853	1.406
Stručna lica ukupno	35.754	14.976	1.029
KV	17.338	7.088	434
VKV	570	16	20
SSS	15.098	6.895	372
VŠS	1.009	260	50
VSS	1.739	717	153
Nestruč.lica ukupno	24.623	13.877	377
NKV	23.553	13.578	351
PKV	529	219	15
NSS	541	80	11

Grafikon 20.
Kvalifikaciona struktura registrovanih nezaposlenih lica - april/travanj 2004.



Grafikon 21.
Registrovana nezaposlena lica prema stručnoj spremi - april/travanj 2004.



REGISTROVANA NEZAPOSLENOST

Demobilisani vojni obveznici, članovi porodica poginulih boraca,
ratni vojni invalidi, ostali invalidi - biro

Tabela 10

april/travanj 2004. godine

	Demobilisani vojni obveznici	Članovi porodica poginulih boraca-šehida	Ratni vojni invalidi	Ostali invalidi
KS UKUPNO	7.478	1.585	1.747	528
Hadžići	549	159	93	21
Ilidža	1.273	144	247	40
Ilijaš	341	46	61	21
Vogošća	644	302	148	32
Trnovo	108	27	17	5
Grad Sarajevo	4.563	907	1.181	409
Centar	661	154	210	57
Novi Grad	1.993	388	479	202
Novo Sarajevo	1.169	285	333	74
Stari Grad	740	80	159	76

REGISTROVANA NEZAPOSLENOST

Demobilisani vojni obveznici, članovi porodica poginulih boraca,
ratni vojni invalidi, ostali invalidi - kvalifikaciona i polna struktura

Tabela 11

april/travanj 2004. godine

		UKUPNO OVE KATEGORIJE NEZAPOSLENIH			DEMIBIL.	ČL. POROD.	RVI	OSTALI
		III 2004.	IV 2004.	IV III	IV 2004.	IV 2004.	IV 2004.	INVALIDI IV 2004.
UKUPNO	SVEGA	11.433	11.338	99,17	7.478	1.585	1.747	528
	žene	1.816	1.791	98,62	474	1.068	37	212
VSS	SVEGA	171	177	103,51	126	17	27	7
	žene	16	18	112,50	5	10	1	2
VŠS	SVEGA	134	130	97,01	99	9	22	0
	žene	19	18	94,74	9	7	2	0
SSS	SVEGA	1.831	1.816	99,18	1.154	355	252	55
	žene	420	422	100,48	130	259	13	20
VKV	SVEGA	279	281	100,72	208	7	63	3
	žene	3	2	66,67	1	1	0	0
KV	SVEGA	4.128	4.080	98,84	2.748	472	640	220
	žene	440	431	97,95	111	228	8	84
Stručna lica	SVEGA	6.543	6.484	99,10	4.335	860	1.004	285
	žene	898	891	99,22	256	505	24	106
NKV	SVEGA	4.650	4.614	99,23	3.019	698	725	172
	žene	838	822	98,09	199	540	11	72
PKV	SVEGA	203	200	98,52	105	12	16	67
	žene	48	44	91,67	5	9	0	30
NSS	SVEGA	37	40	108,11	19	15	2	4
	žene	32	34	106,25	14	14	2	4
Nestručna lica	SVEGA	4.890	4.854	99,26	3.143	725	743	243
	žene	918	900	98,04	218	563	13	106

REGISTROVANA NEZAPOSLENOST

Po biroima, učešće žena, indexi

Tabela 12

april/travanj 2004. godine

	UKUPNO		INDEX	ŽENE		INDEX
	III 2004.	IV 2004.	IV III	III 2004.	IV 2004.	IV III
KANTON SARAJEVO						
UKUPNO	60.564	60.377	99,69	36.494	36.515	100,06
Hadžići	4.670	4.638	99,31	2.959	2.964	100,17
Ilidža	9.643	9.720	100,80	5.675	5.753	101,37
Ilijaš	3.943	3.947	100,10	2.134	2.146	100,56
Vogošća	4.723	4.735	100,25	2.967	2.980	100,44
Trnovo	354	351	99,15	186	184	98,92
Ukupno Grad	37.231	36.986	99,34	22.573	22.488	99,62
Centar	6.629	6.632	100,05	4.092	4.112	100,49
Novi Grad	16.932	16.789	99,16	10.324	10.260	99,38
Novo Sarajevo	8.030	7.945	98,94	4.849	4.801	99,01
Stari Grad	5.640	5.620	99,65	3.308	3.315	100,21

REGISTROVANA NEZAPOSLENOST I ZAPOSŁJAVANJE

Tabela 13

april/travanj 2004. godine

	UKUPNO	P O P Ć I N A M A								
		Hadžići	Ilidža	Ilijaš	Vogošća	Trnovo	Centar	Novi Grad	Novo Sarajevo	Stari Grad
Prestanci rad. odnosa	169	16	26	5	11	0	16	51	26	18
Podnijete prijave potr. za radnicima	104	0	0	5	82	0	7	0	1	9
- na neodr.	8	0	0	5	0	0	3	0	0	0
Realizovan. prijave potr.	109	0	0	45	0	0	2	0	0	62
- na neodr.	75	0	0	45	0	0	0	0	0	30
Brisani sa evidencije	1.593	132	189	63	68	9	189	536	246	161
Zaposleni sa evidenc.	677	48	89	29	39	4	90	222	94	62
Novoprijav. lica u toku mj	1.406	100	266	67	80	6	192	393	161	141
Lica koja traže zapos.	60.377	4.638	9.720	3.947	4.735	351	6.632	16.789	7.945	5.620
Od UKUPNO prvi put traže zapos.	28.853	2.984	4.589	2.484	2.637	176	2.807	7.621	3.038	2.517
DVO	7.478	549	1.273	341	644	108	661	1.993	1.169	740
Čl. porodica pogin. borac.	1.585	159	144	46	302	27	154	388	285	80
RVI	1.747	93	247	61	148	17	210	479	333	159
Ostali inval.	528	21	40	21	32	5	57	202	74	76
Korisnici NN	1.433	84	220	19	66	4	165	457	237	181
- NN iz inos.	0	0	0	0	0	0	0	0	0	0
Korisnici ZZ	32.436	2.122	4.060	2.078	2.296	134	3.954	9.559	4.778	3.455
Povratnici iz inostrans.	481	0	0	0	0	0	0	0	481	0

SOCIJALNA I MATERIJALNA SIGURNOST NEZAPOSLENIH

Korisnici novčane naknade i zdravstvenog osiguranja

Tabela 14

april/travanj 2004. godine

	Korisnici novčane naknade			Korisnici zdravstvenog osiguranja	
	Ukupno	žene	Od Ukupno iz inostranstva	Ukupno	žene
KS UKUPNO	1.433	632	481	32.436	17.689
Hadžići	84	18	0	2.122	1.110
Iliđža	220	91	0	4.060	1.928
Ilijaš	19	6	0	2.078	954
Vogošća	66	28	0	2.296	1.272
Trnovo	4	0	0	134	46
Grad Sarajevo	1.040	489	481	21.746	12.379
Centar	165	61	0	3.954	2.337
Novi Grad	457	223	0	9.559	5.427
Novo Sarajevo	237	127	481	4.778	2.718
Stari Grad	181	78	0	3.455	1.897

SOCIJALNA I MATERIJALNA SIGURNOST NEZAPOSLENIH

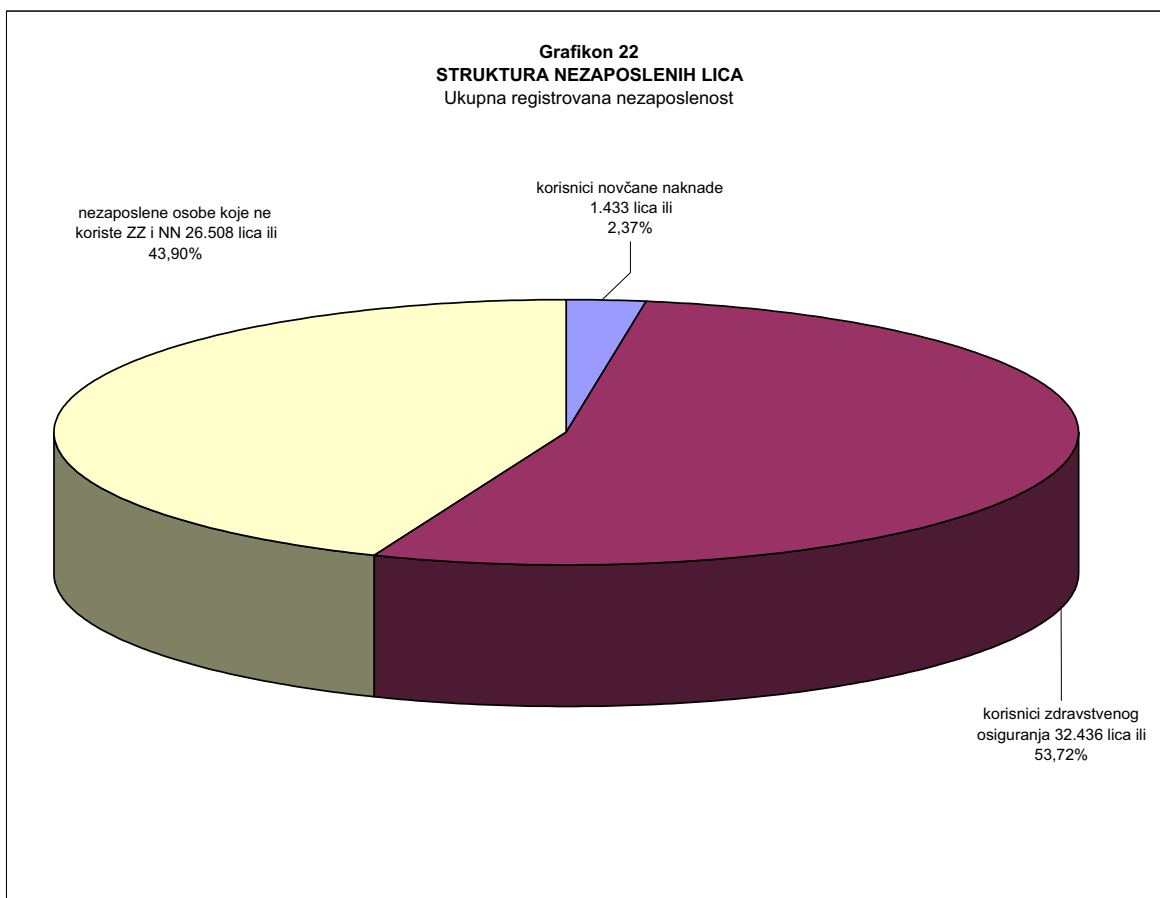
Korisnici novčane naknade i zdravstvenog osiguranja - kvalifikaciona i polna struktura

Tabela 15

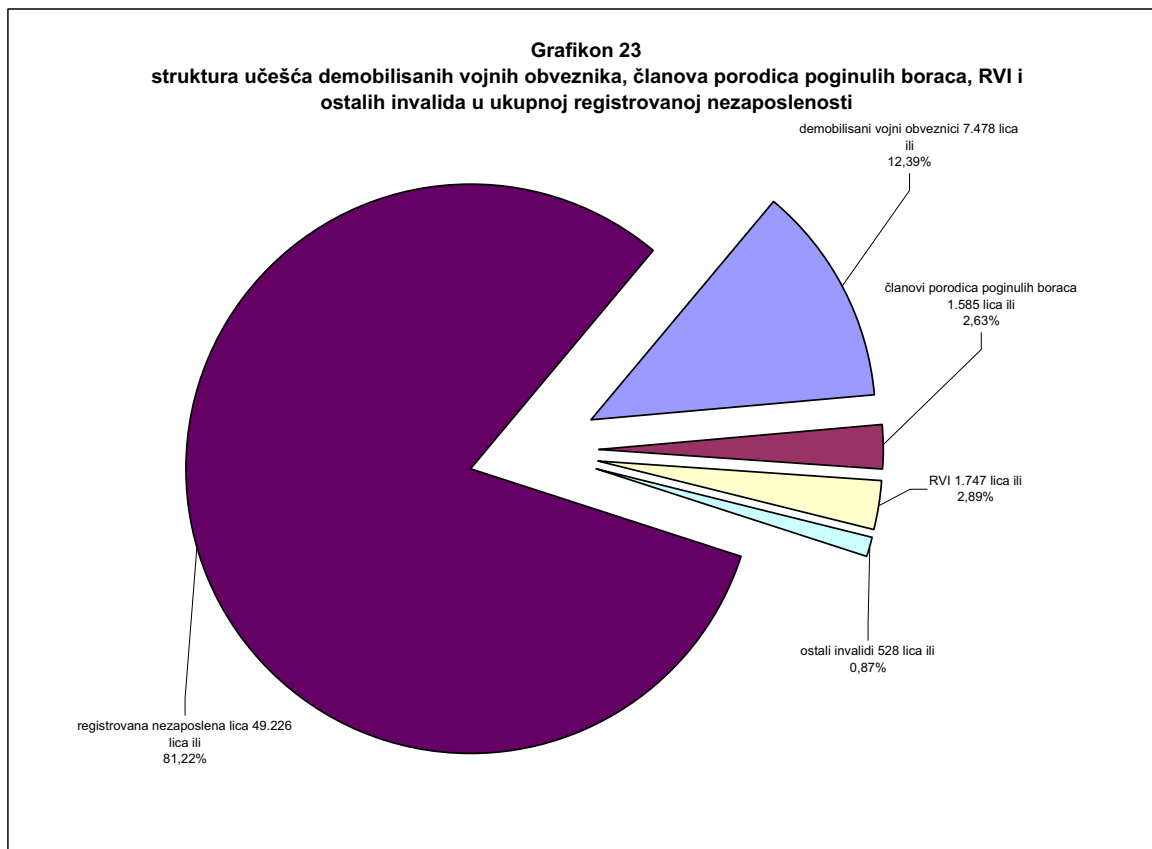
april/travanj 2004. godine

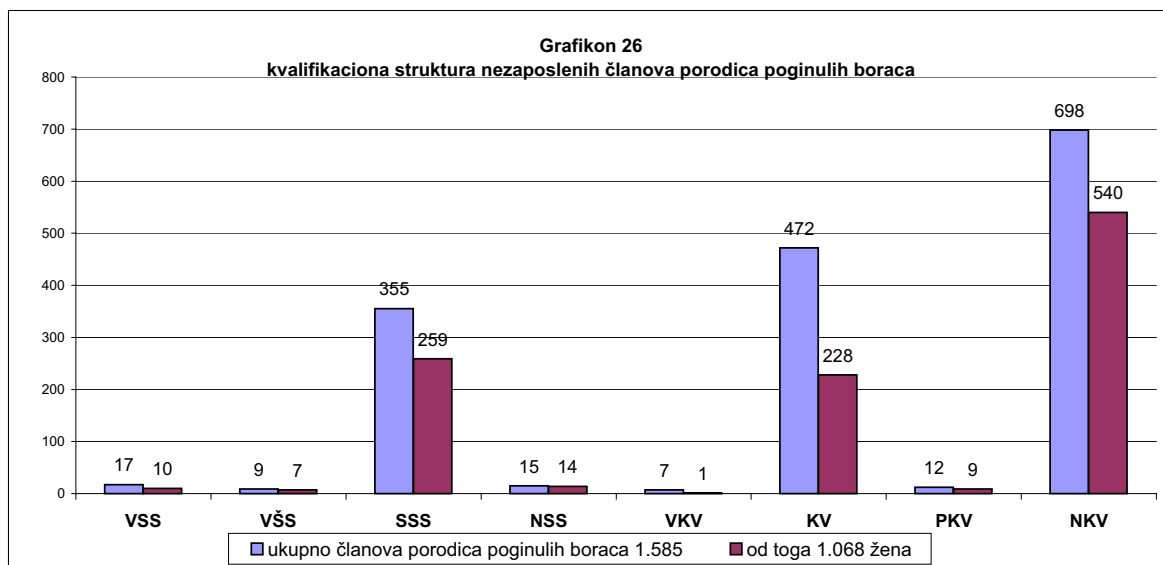
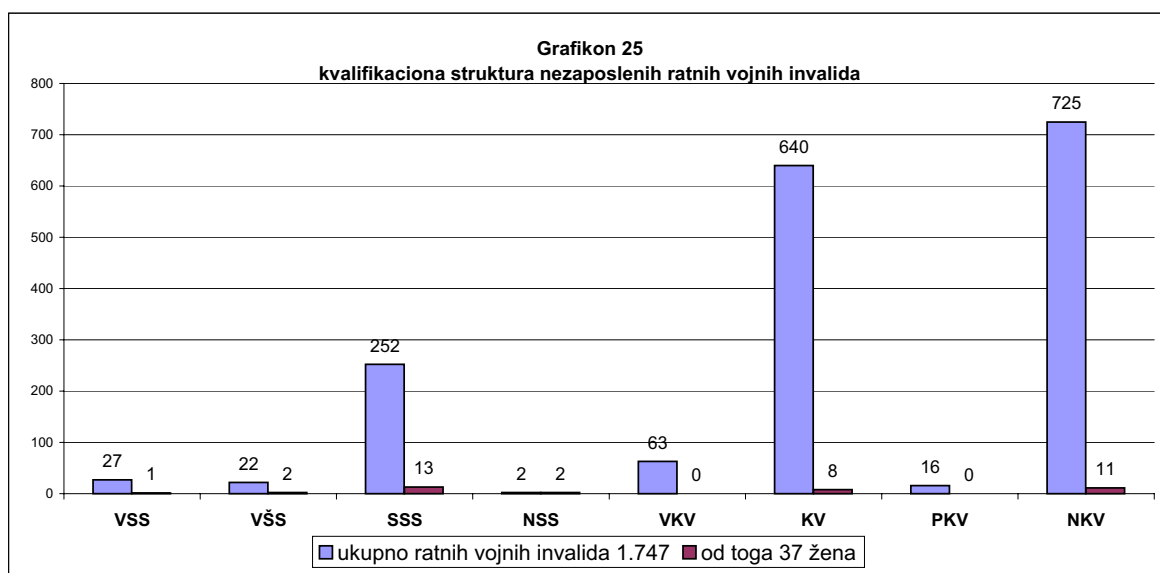
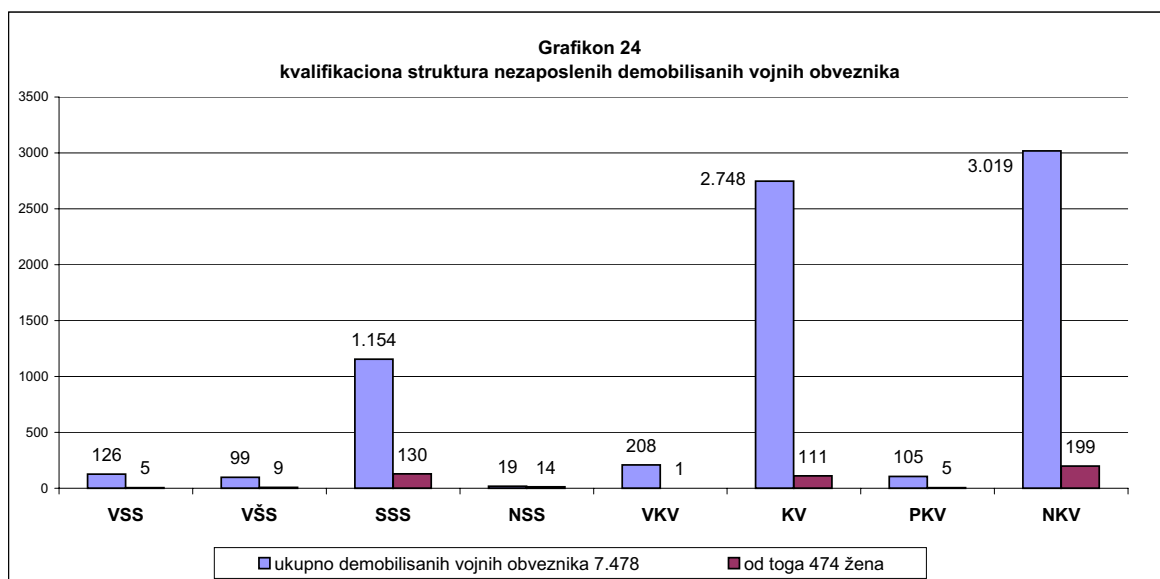
	KORISNICI NOVČANE NAKNADE				INDEX		KORISNICI Z. ZAŠTITE		INDEX
	UKUPNO		IZ INOSTRANSTVA		UKUPNO	INOSTRAN.	III	IV	IV
	III 2004.	IV 2004.	III 2004.	IV 2004.	IV / III	IV / III	2004.	2004.	III
UKUPNO									
SVEGA	1312	1433	0	0	109,22	0,00	32370	32436	100,20
žene	593	632	0	0	106,58	0,00	17539	17689	100,86
NKV									
SVEGA	263	325	0	0	123,57	0,00	10294	10313	100,18
žene	92	120	0	0	130,43	0,00	5892	5925	100,56
PKV									
SVEGA	9	7	0	0	77,78	0,00	368	335	91,03
žene	0	0	0	0		0,00	172	139	80,81
KV									
SVEGA	471	519	0	0	110,19	0,00	10209	10179	99,71
žene	180	181	0	0	100,56	0,00	4207	4214	100,17
VKV									
SVEGA	22	19	0	0	86,36	0,00	381	377	98,95
žene	3	3	0	0	100,00	0,00	66	67	101,52
NSS									
SVEGA	8	7	0	0	87,50	0,00	278	323	116,19
žene	5	5	0	0	100,00	0,00	272	315	115,81
SSS									
SVEGA	408	420	0	0	102,94	0,00	9136	9147	100,12
žene	235	239	0	0	101,70	0,00	5879	5944	101,11
VŠS									
SVEGA	24	24	0	0	100,00	0,00	641	651	101,56
žene	15	17	0	0	113,33	0,00	382	388	101,57
VSS									
SVEGA	107	112	0	0	104,67	0,00	1063	1111	104,52
žene	63	67	0	0	106,35	0,00	669	697	104,19

Grafikon 22
STRUKTURA NEZAPOSLENIH LICA
 Ukupna registrovana nezaposlenost



Grafikon 23
struktura učešća demobilisanih vojnih obveznika, članova porodica poginulih boraca, RVI i ostalih invalida u ukupnoj registrovanoj nezaposlenosti





- P R I L O Z I -

IZVOR PODATAKA I METODOLOŠKA OBJAŠNJENJA

Izvor podatka o licima koja traže zaposlenje koji se koristi u izradi Statističkog biltena su biroi za zapošljavanje na teritoriji Javne ustanove "Služba za zapošljavanje Kantona Sarajevo" Sarajevo

Podaci o zaposlenom osoblju u Kantonu Sarajevo preuzimaju se od Federalnog zavoda za statistiku.

Podaci se prikupljaju i obrađuju mjesečno i publikuju na web stranicama Javne ustanove "Služba za zapošljavanje Kantona Sarajevo" do 10. a u ovom biltenu oko 20. u mjesecu za prethodni mjesec.

OBJAŠNJENJE ZAKOVA I POJMOVA

- 1. NEZAPOSLENA LICA** su lica bez zaposlenja, sposobna za rad, starosne dobi od 15 do 65 godina, evidentirana u biroima za zapošljavanje.
- 2. LICA KOJA PRVI PUT TRAŽE ZAPOSLENJE** su evidentirana lica u biroima za zapošljavanje koja nisu bila u radnom odnosu.
- 3. NEZAPOSLENA LICA ZBOG PRESTANKA RADA ORGANIZACIJA I POSLODAVACA** su evidentirana lica u biroima koja su ostala bez posla po svim osnovama utvrđenim Zakonom o radu.
- 4. KORISNICI NOVČANE NAKNADE** su nezaposlena lica evidentirana u općinskim biroima koja su stekla pravo prema odredbama Zakona o posredovanju u zapošljavanju i socijalnoj sigurnosti nezaposlenih osoba.
- 5. NOVOPRIJAVLJENA LICA KOJA TRAŽE ZAPOSLENJE** su registrovana nezaposlena lica u toku izvještajnog mjeseca.
- 6. ZAPOSLENI S EVIDENCIJE JAVNE USTANOVE "SLUŽBA ZA ZAPOSŁJAVANJE KANTONA SARAJEVO" – Sarajevo** su lica koja su se zaposlila na području Sarajevskog kantona tokom izvještajnog mjeseca a bila su evidentirana kod Javne ustanove.
- 7. POTREBE ZA ZAPOSLENICIMA** iskazuju broj traženih radnika i pripravnika za nepopunjena i novootvorena radna mjesta koja organizacije i poslodavci prijavljuju biroima u toku izvještajnog mjeseca.
- 8. REALIZOVANE PRIJAVE O POTREBAMA ZA ZAPOSLENICIMA** iskazuju broj zaposlenih radnika i pripravnika prema izvještaju o zasnivanju radnog odnosa koji poslodavci dostavljaju biroima tokom izvještajnog mjeseca.
- 9. PRESTANAK RADA** evidentira se na osnovu prijave o prestanku radnog odnosa koje su organizacije-poslodavci podnijeli biroima za zapošljavanje u toku izvještajnog mjeseca.

ZNAKOVI

- nema pojave
- ... ne raspolaže se podacima
- ' podatak manji od 0,5 date jedinice mjere
- ispravljen podatak
- 1/ napomena ispod teksta ili tabele
- ∅ prosjek
- () procijenjen podatak

SKRAĆENICE

- NK** nekvalifikovani radnik
PKV polukvalifikovani radnik
KV kvalifikovani radnik
VKV visokokvalifikovani radnik
NSS niža stručna sprema
SSS srednja stručna sprema
VŠS viša školska sprema
VSS visoka stručna sprema

KS Kanton Sarajevo