

B I L T E N

STATISTIČKI PREGLED

AVGUST/KOLOVOZ 2005. GODINE

Sarajevo, septembar/rujan 2005. godine

SADRŽAJ

	strana
<i>Zapošljavanje i nezaposlenost na području Kantona Sarajevo u avgustu / kolovozu 2005. godine</i>	3
Tabela 1 Stanovništvo, zaposleno osoblje i registrovana nezaposlenost	4
Grafikon 1	4
Grafikon 2	4
<i>Zaposlenost</i>	
Tabela 2 Ukupno - Kanton, općine	5
Tabela 3 Područje – Kanton Sarajevo	5
Tabela 3.1. Zaposlenost u F BiH na kantonima	6
Grafikon 3	6
Grafikon 4	6
Tabela 3.2. Stanovništvo, zaposlenost i registrovana nezaposlena lica	7
Grafikon 5	7
Tabela 3.3. Zaposlenost u Kantonu Sarajevo, prema podacima Federalnog zavoda za PIO/MIO po područjima i odjeljcima SKD	8
<i>Posredovanje Javne ustanove</i>	
<i>“Služba za zapošljavanje Kantona Sarajevo” Sarajevo</i>	
Tabela 4 Biroi	10
- Podnijete prijave o potrebama za radnicima	
- Realizovane prijave o potrebama za radnicima	
- Zaposleni sa evidencije lica koja traže zaposlenje	
- Prestanci radnog odnosa	
- Posredovanje Javne ustanove	
“Služba za zapošljavanje Kantona Sarajevo” – Sarajevo	
Tabela 5 Ukupno žene, indexi	10
- Podnijete prijave o potrebama za radnicima	
- Realizovane prijave o potrebama za radnicima	
- Zaposleni sa evidencije lica koja traže zaposlenje	
- Prestanci radnog odnosa	
- Brisani sa evidencije po raznim osnovama	
<i>Registrovana nezaposlenost</i>	
Tabela 6 Po biroima	10
- Lica koja traže zaposlenje	
- Lica koja prvi put traže zaposlenje	
- Prijavljena lica koja traže zaposlenje u toku izvješt. mjeseca	
Tabela 7 Lica koja traže zaposlenje po biroima, polu i kvalifikacijama	11
Grafikon 6	12
Grafikon 7	12
Grafikon 8	12
Grafikon 9	12
Grafikon 10	13
Grafikon 11	13
Grafikon 12	13
Grafikon 13	14
Grafikon 14	14
Grafikon 15	15
Grafikon 16	15
Grafikon 17	15
Grafikon 18	16
Grafikon 19	16

	strana
Tabela 8 Učešće žena, indexi - Lica koja traže zaposlenje - Lica koja prvi put traže zaposlenje - Prijavljena lica koja traže zaposlenje u toku izvješt. mjeseca	17
Tabela 9 Kvalifikaciona struktura - Lica koja traže zaposlenje - Lica koja prvi put traže zaposlenje - Prijavljena lica koja traže zaposlenje u toku izvješt. mjeseca Grafikon 20 Grafikon 21	17 17 17
Tabela 10 Demobilisani vojni obveznici, članovi porodica poginulih boraca, ratni vojni invalidi, ostali invalidi – po biroima	18
Tabela 11 Demobilisani vojni obveznici, članovi porodica poginulih boraca, ratni vojni invalidi, ostali invalidi - kvalifikaciona i polna struktura	18
Tabela 12 Registrovana nezaposlenost po biroima	19
Tabela 13 Registrovana nezaposlenost i zapošljavanje	19
Tabela 14 Pregled broja izdatih radnih dozvola stranim državljanima i licima bez državljanstva po stepenu stručne spreme	19
Tabela 15 Posredovanje u zapošljavanju u avgustu 2005. godine	20
<i>Socijalna i materijalna sigurnost nezaposlenih</i>	
Tabela 16 Kanton Sarajevo - biro Korisnici novčane naknade i zdravstvenog osiguranja	21
Tabela 17 Korisnici novčane naknade i zdravstvenog osiguranja kvalifikaciona i polna struktura	21
Tabela 18 Pregled broja pozitivnih rješenja za ostvarenje prava po Osnovu člana 31. Grafikon 22 Grafikon 23 Grafikon 24 Grafikon 25 Grafikon 26	21 22 22 23 23 23
Metodološka objašnjenja	24
Adresar	25

Molimo korisnike Biltena da prilikom upotrebe podataka navedu izvor.

Zapošljavanje i nezaposlenost po evidenciji Javne ustanove «Služba za zapošljavanje Kantona Sarajevo» Sarajevo avgust / kolovoz 2005. godine

Prema podacima Federalnog zavoda za statistiku, dobivenih od organizacija-poslodavaca u julu/srpnju 2005. godine, na području Kantona Sarajevo bilo je **zaposleno** 93.808 radnika, što je u odnosu na ukupan broj zaposlenih u decembru 2004 godine više za 1.338 ili 1,45%, a u odnosu na prethodni mjesec manje za 81 zaposlenog. U privredi je zaposleno 52.973 ili 56,47%, a u neprivredi 40.835 ili 43,53%.

Sa evidencije Javne ustanove «Služba za zapošljavanje Kantona Sarajevo» u avgustu/kolovozu 2005. godine **zaposleno** je 593 osoba, što je za 7 osoba manje u odnosu na juli/srpanj 2005. godine. **Tražnja** za radnom snagom u istom mjesecu iznosi 98 prijava i manja je za 26 u odnosu na prethodni mjesec. Od ukupnog broja podnijetih potreba za slobodnim radnim mjestima **realizovano** je 30, što je u odnosu na prethodni mjesec više za 15 prijava.

U avgustu/kolovozu 2005. godine biroima za zapošljavanje organizacije - poslodavci su podnijeli 248 **prijava o prestanku radnog odnosa** po svim osnovama utvrđenim Zakonom o radu. U skladu sa Zakonom o posredovanju u zapošljavanju i socijalnoj sigurnosti nezaposlenih osoba, biroji za zapošljavanje su u toku avgusta/kolovoza 2005. godine **brisali sa evidencije 1.392** lica ili 2,09% od ukupnog broja registrovanih nezaposlenih lica, a u odnosu na prethodni mjesec više za 150 lica.

Treba istaći da se ažuriranje evidencija vrši kontinuirano.

Tokom avgusta/kolovoza 2005. godine **prijavljeno je na evidenciju** službi za zapošljavanje 1.794 lica, što je u odnosu na juli/srpanj 2005. godine manje za 368 lica, od čega je stručnih lica 1.503 ili 83,78%, a nestručnih 291 ili 16,22%. Posmatrano po biroima za zapošljavanje, najveći broj prijavljenih lica evidentirano je u Novom Gradu 536 ili 29,88%, Ilidži 279 ili 15,55%, Novom Sarajevu 260 ili 14,49%, Centru 199 ili 11,09%, Starom Gradu 156 ili 8,70% itd.

Krajem avgusta/kolovoza 2005. godine u Kantonu Sarajevo na evidenciji Javne ustanove «Služba za zapošljavanje Kantona Sarajevo» **registrovano je 66.518 nezaposlenih lica**, što je za 402 lica više ili 0,61% u odnosu na juli/srpanj 2005. godine. Učešće **žena** u ukupnom broju lica koja traže zaposlenje u avgustu/kolovozu 2005. godine iznosi 39.881 ili 59,96%. Posmatrano po biroima, najveći broj registrovanih nezaposlenih lica evidentirano je u Novom Gradu 18.418 lica ili 27,69%, Ilidži 10.675 ili 16,05%, Novom Sarajevu 8.350 ili 12,55%, itd.

Učešće **stručnih** lica u ukupnom broju nezaposlenih iznosi 41.200 ili 61,94%, od čega sa VSS 2.514 ili 3,78%, VŠS 1.172 ili 1,76%, SSS 17.399 ili 26,16%, VKV 593 ili 0,89% i KV 19.522 ili 29,35%, a **nestručnih** 25.318 ili 38,06 %, od čega NKV 24.215 ili 36,40%, PKV 558 ili 0,84% i NSS 545 ili 0,82%.

Broj lica koja **prvi put traže zaposlenje** je 31.975 ili 48,07% od ukupnog broja registrovanih nezaposlenih lica, od toga je **stručnih lica** 18.079 ili 56,54%, a **nestručnih** 13.896 ili 43,46%. Od ukupnog broja registrovanih nezaposlenih lica u posmatranom periodu učešće **demobilisanih vojnih obveznika** iznosi 7.744 ili 11,64%, **ratnih vojnih invalida** 1.816 ili 2,73%, **članova poginulih boraca - šehida** 1.581 ili 2,38% i **ostalih invalida** (civilne žrtve rata, kategorizovana omladina i ostali) 676 ili 1,01%.

U skladu sa Zakonom o posredovanju u zapošljavanju i socijalnoj sigurnosti nezaposlenih osoba, u avgustu/kolovozu 2005. godine **novčanu naknadu** je koristilo 1.433 lica ili 2,15% od ukupnog broja evidentiranih nezaposlenih lica. Broj korisnika novčane naknade u avgustu/kolovozu 2005. godine manji je za 65 lica ili 4,34% u odnosu na prethodni mjesec. **Zdravstvenu zaštitu** u istom periodu koristilo je 37.250 lica ili 56,00% od ukupnog broja evidentiranih nezaposlenih i veći je za 345 lica ili 0,93% u odnosu na prethodni mjesec.

U avgustu/kolovozu 2005. godine izdato je ukupno 71 radnih dozvola stranim državljanima i licima bez državljanstva. Od tog broja je 21 radnia dozvola licima sa VSS, 4 sa VŠS, 36 sa SSS, 4 sa NSS, 3 sa VKV i 3 sa KV.

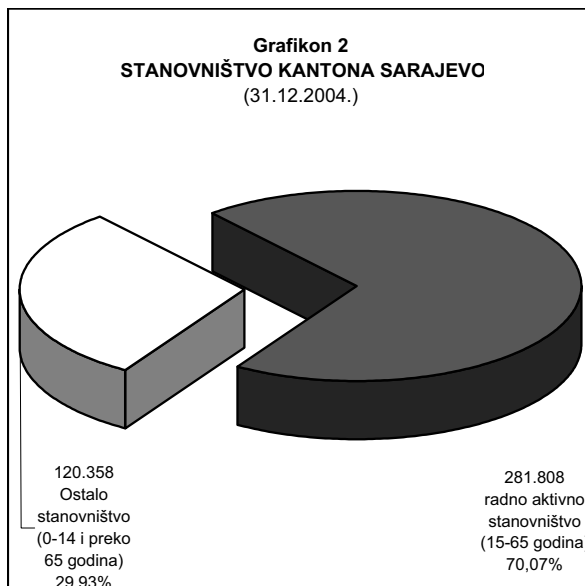
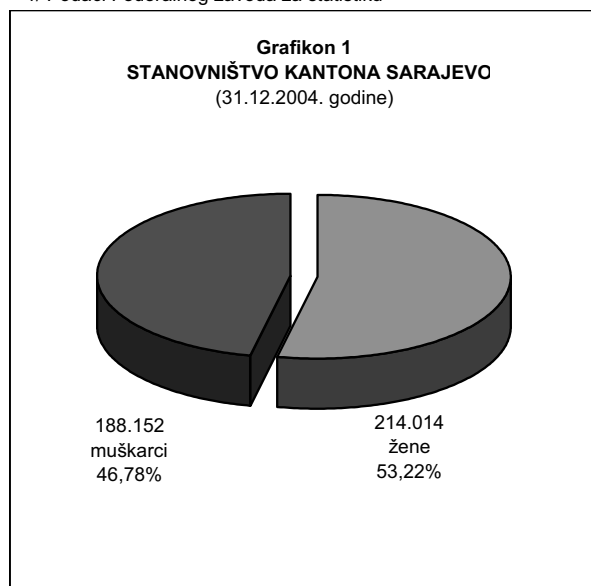
U avgustu/kolovozu 2005. godine izdata su ukupno 4 pozitivna rješenja za ostvarenje prava na uplatu doprinosa za PIO i ostvarenje penzije. Od tog broja je 1 rješenje za lica sa SSS, 1 rješenja za lica sa VKV i 2 sa KV.

STANOVNIŠTVO, ZAPOSLENO OSOBLJE I REGISTROVANA NEZAPOSLENA LICA

Tabela 1

	STANOVNIŠTVO (31.XII. 2004.) ^{1/}				ZAPOSLENO OSOBLJE ^{1/} (31.VII. 2005.)	REGISTROVANA NEZAPOSLENA LICA (31.VIII. 2005.)	STOPA		% UČEŠĆA REGISTROV. NEZAPOSLENA LICA U BROJU RADNO AKTIVNOG STANOVN. (od 15 do 65)
	UKUPNO	Po godinama starosti					ZAPOSLENOSTI 6x100 4	NEZAPOSLENOSTI 7x100 6+7	
		0 - 14	15 - 65	65 i preko					
1	2	3	4	5	6	7	8	9	10
CENTAR	67.974	10.475	46.487	11.012	33.925	7.129	72,98	17,36	15,34
HADŽIĆI	20.251	4.193	14.174	1.884	2.842	5.474	20,05	65,82	38,62
ILIDŽA	48.105	9.716	31.414	6.975	9.037	10.675	28,77	54,15	33,98
ILIJAS	15.414	3.217	10.578	1.619	1.760	4.639	16,64	72,50	43,86
NOVI GRAD	117.079	17.936	86.966	12.177	15.355	18.418	17,66	54,53	21,18
NOVO SARAJEVO	74.364	10.124	51.078	13.162	18.673	8.350	36,56	30,90	16,35
STARI GRAD	38.106	6.701	25.994	5.411	9.479	6.282	36,47	39,86	24,17
VOGOŠĆA	20.054	3.744	14.686	1.624	2.530	5.180	17,23	67,19	35,27
TRNOVO	819	145	431	243	207	371	48,03	64,19	86,08
KANTON SARAJEVO - Ukupno	402.166	66.251	281.808	54.107	93.808	66.518	33,29	41,49	23,60
FEDERACIJA BIH	2.327.690	424.122	1.637.278	266.290	376.458	344.025	22,99	47,75	21,01
% UČEŠĆA KS U FBIH	17,28	15,62	17,21	20,32	24,92	19,34			

1/ Podaci Federalnog zavoda za statistiku



ZAPOSLENOST ^{1/}

Ukupno - Kanton Sarajevo - općine

Tabela 2

juli / srpanj 2005. godine

	BROJ ZAPOSLENIH			INDEX	
	31.12.2004.	VI 2005.	VII 2005.	VII 2005.	VII 2005.
				31.12.2004.	VI 2005.
KS UKUPNO	92.470	93.889	93.808	101,45	99,91
Hadžići	2.999	2.824	2.842	94,76	100,64
Iliđža	8.604	9.076	9.037	105,03	99,57
Ilijaš	1.464	1.761	1.760	120,22	99,94
Vogošća	2.430	2.514	2.530	104,12	100,64
Trnovo	200	200	207	103,50	103,50
UKUPNO GRAD	76.773	77.514	77.432	100,86	99,89
Centar	33.821	34.171	33.925	100,31	99,28
Novi Grad	14.623	15.212	15.355	105,01	100,94
Novo Sarajevo	18.509	18.683	18.673	100,89	99,95
Stari Grad	9.820	9.448	9.479	96,53	100,33

1/ Podaci Federalnog zavoda za statistiku

ZAPOSLENOST

Po područjima - Kanton Sarajevo

Tabela 3

juli / srpanj 2005. godine

PODRUČJE / ¹	BROJ ZAPOSLENIH			INDEX	
	31.12.2004.	VI 2005.	VII 2005.	VII 2005.	VII 2005.
				31.12.2004.	VI 2005.
KS UKUPNO	92.470	93.889	93.808	101,45	99,91
A - Poljoprivreda, lov i šumarstvo	929	946	952	102,48	100,63
B - Ribarstvo	0	0	0	0,00	0,00
C - Rudarstvo	70	78	78	111,43	100,00
D - Prerađivačka industrija	13.789	12.576	12.642	91,68	100,52
E - Snabdijevanje el. energijom, gasom i vodom	3.637	3.727	3.739	102,80	100,32
F - Građevinarstvo	7.154	6.885	6.954	97,20	101,00
G - Trgovina	10.983	12.627	12.566	114,41	99,52
H - Ugostiteljstvo	4.435	4.151	4.145	93,46	99,86
I - Saobraćaj, skladištenje i veze	8.540	8.591	8.590	100,59	99,99
J - Finansijsko posredovanje	3.293	3.291	3.307	100,43	100,49
UKUPNO PRIVREDA	52.830	52.872	52.973	100,27	100,19
K - Poslovanje nekretninama iznajmljivanje i poslovne usl.	3.715	4.620	4.633	124,71	100,28
L - Javna uprava i odbrana; obavezno socijalno osiguranje	11.579	11.469	11.229	96,98	97,91
M - Obrazovanje	7.954	8.221	8.191	102,98	99,64
N - Zdravstvena i socijalna zaštita	7.909	7.977	7.996	101,10	100,24
O - Ostale javne, društvene, soc. i lične uslužne djelatnosti	6.243	6.417	6.473	103,68	100,87
P - Privatna domaćinstva sa zaposlenim licima	22	15	15	68,18	100,00
Q - Eksteritorijalne org. i tijela	1092	1111	1111	101,74	100,00
00-Nerasp.po djelatnostima SKD	1126	1187	1187	105,42	100,00
UKUPNO NEPRIVREDA	39.640	41.017	40.835	103,01	99,56

1/ Prema standardnoj klasifikaciji djelatnosti

ZAPOSLENOST

U FEDERACIJI BOSNE I HERCEGOVINE NA KANTONIMA

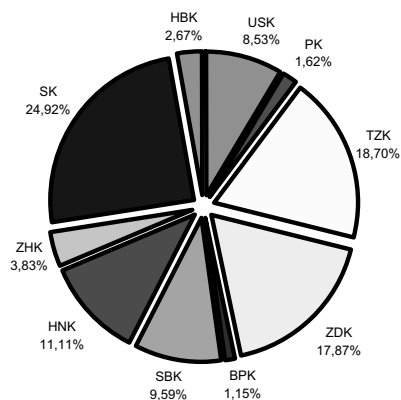
Tabela 3.1.

BROJ ZAPOSLENIH STANJE 31.VII. 2005. GODINE											
PODRUČJE / ¹	USK	PK	TZK	ZDK	BPK	SBK	HNK	ZHK	KS	HBK	FBIH
SK UKUPNO	32.105	6.103	70.402	67.289	4.313	36.113	41.840	14.435	93.808	10.050	376.458
A - Poljoprivreda, lov i šumarstvo	1.005	270	2.359	2.069	48	1.399	1.053	362	952	558	10.075
B - Ribarstvo	32	0	0	4	0	14	82	51	0	0	183
C - Rudarstvo	134	219	8.778	5.429	0	1.154	86	98	78	275	16.251
D - Prerađivačka industrija	8.537	945	16.633	20.715	1.329	11.035	7.460	2.650	12.642	2.003	83.949
E - Snabdijevanje el. energijom, gasom i vodom	954	261	2.787	2.171	142	1.365	2.673	497	3.739	310	14.899
F - Građevinarstvo	2.076	144	3.690	4.221	228	1.375	2.723	887	6.954	664	22.962
G - Trgovina	4.480	1.199	8.057	8.352	495	5.794	6.296	4.544	12.566	1.513	53.296
H - Ugostiteljstvo	1.528	251	2.074	2.804	184	1.350	1.832	349	4.145	421	14.938
I - Saobraćaj, skladištenje i veze	1.520	391	5.006	4.263	215	1.779	3.644	933	8.590	976	27.317
J - Finansijsko posredovanje	624	85	991	641	57	309	1.600	278	3.307	164	8.056
UKUPNO PRIVREDA	20.890	3.765	50.375	50.669	2.698	25.574	27.449	10.649	52.973	6.884	251.926
K - Poslovanje nekretninama, iznajmljivanje i poslovne usl.	457	56	1.323	1.368	57	313	1.295	304	4.633	58	9.864
L - Javna uprava i odbrana; obavezno socijalno osiguranje	3.405	997	5.332	4.629	686	3.007	4.319	1.358	11.229	1.087	36.049
M - Obrazovanje	3.566	655	6.508	5.577	398	3.228	3.562	1.154	8.191	896	33.735
N - Zdravstvena i socijalna zaštita	2.415	505	5.137	3.916	354	3.076	3.294	666	7.996	887	28.246
O - Ostale javne, društvene, soc. i lične uslužne djelatnosti	1.155	125	1.406	1.130	120	887	1.807	292	6.473	208	13.603
P - Privatna domaćinstva sa zaposlenim licima	0	0	2	0	0	0	48	12	15	0	77
Q - Eksteritorijalne org. i tijela	5	0	0	0	0	0	0	0	1.111	30	1.146
00 - Neraspoređeno po djel.SKD	212	0	319	0	0	28	66	0	1.187	0	1.812
UKUPNO NEPRIVREDA²	11.215	2.338	20.027	16.620	1.615	10.539	14.391	3.786	40.835	3.166	124.532

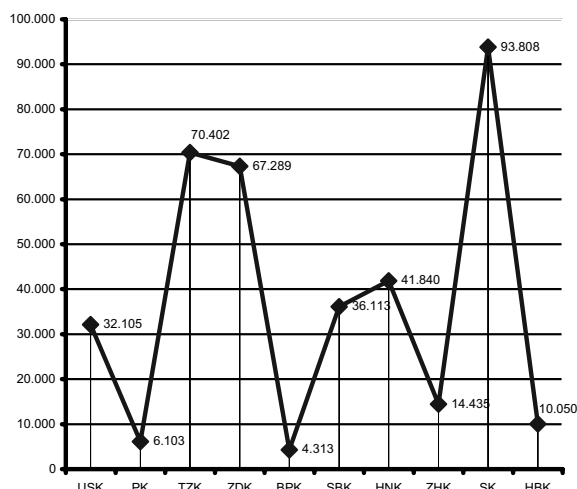
¹/Prema standardnoj klasifikaciji zanimanja

²/ Nisu uključeni zaposleni u vojsci i policiji

Grafikon 3
ZAPOSLENOST U FBIH
stanje 31. 7. 2005. godine



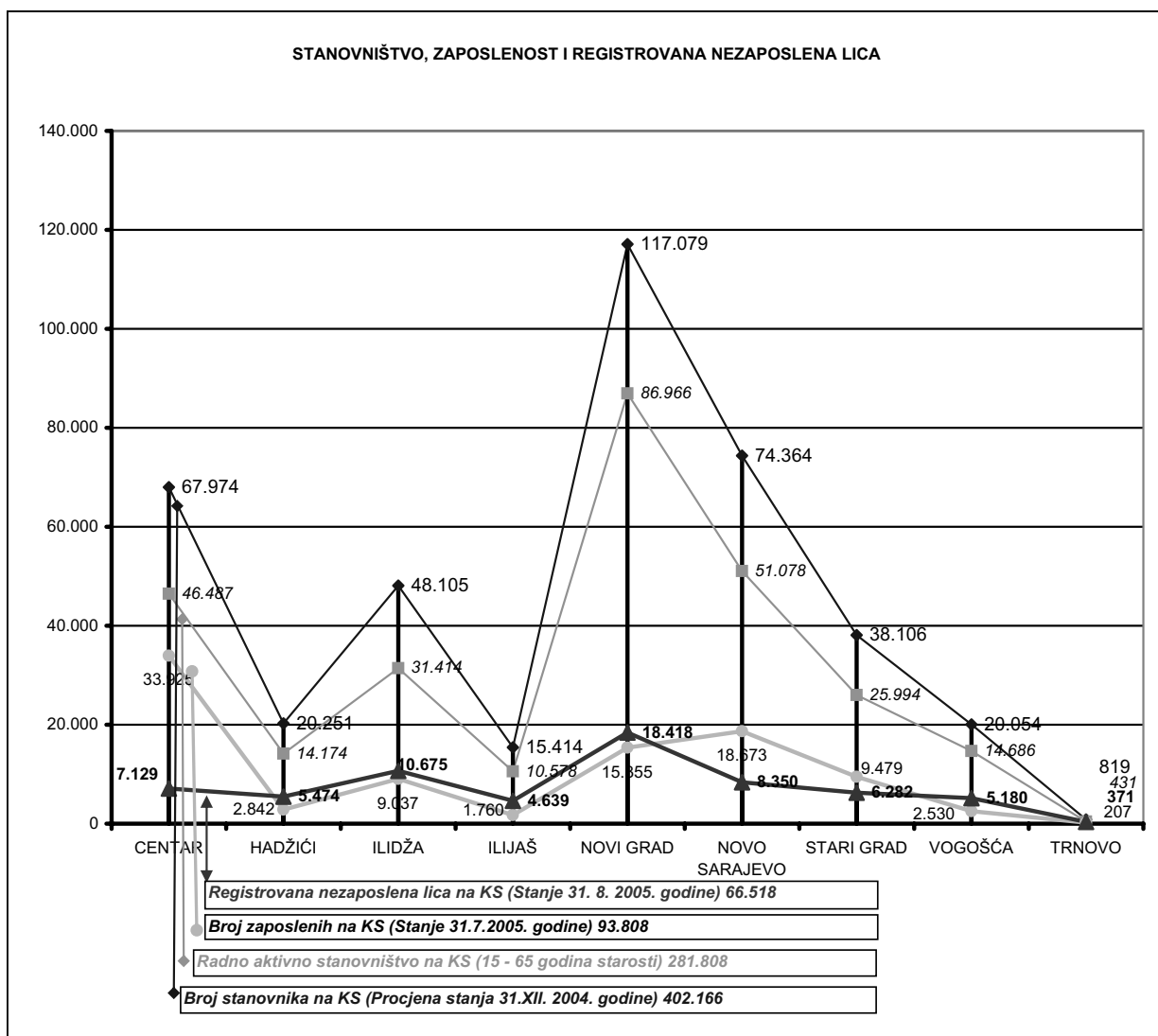
Grafikon 4
ZAPOSLENOST U FBIH - stanje 31. 7. 2005. godine



STANOVNIŠTVO, ZAPOSLENOST I REGISTROVANA NEZAPOSLENA LICA NA KANTONU SARAJEVO

Tabela 3.2.

	CENTAR	HADŽIĆI	ILIDŽA	ILIJAS	NOVI GRAD	NOVO SARAJEVO	STARI GRAD	VOGOŠĆA	TRNOVO	SARAJEVSKI KANTON
Broj stanovnika Procjena (stanje 31.XII. 2004.)	67.974	20.251	48.105	15.414	117.079	74.364	38.106	20.054	819	402.166
Radno aktivno stanovništvo (15 - 65)	46.487	14.174	31.414	10.578	86.966	51.078	25.994	14.686	431	281.808
Broj zaposlenih (Stanje 31.VII. 2005.)	33.925	2.842	9.037	1.760	15.355	18.673	9.479	2.530	207	93.808
Registrovana nezaposlena lica (Stanje 31.VIII. 2005.)	7.129	5.474	10.675	4.639	18.418	8.350	6.282	5.180	371	66.518



ZAPOSLENOST U KANTONU SARAJEVO PREMA PODACIMA FEDERALNOG ZAVODA PIO/MIO PO PODRUČJIMA I ODJELJCIMA SKD

TABELA 3.3.

avgust / kolovoz 2005

		III 2005	IV 2005	V 2005	VI 2005	VII 2005	VIII 2005
A	Pojloprivreda, lov i šumarstvo	974	974	1052	1099	1094	1084
1	Pojloprivreda, lov i odgovarajuće uslužne djelatnosti	479	483	538	553	542	531
2	Šumarstvo i šumarske usluge	495	491	514	546	552	553
B	Ribarstvo	0	0	0	0	0	0
5	Ribarstvo, mrijestilište i ribnjaci, usluge u ribarstvu	0	0	0	0	0	0
C	Rudarstvo	101	107	109	110	111	124
10	Vađenje ugljena i treseta	0	0	0	0	0	0
13	Vađenje ruda metala	0	0	0	0	0	0
14	Vađenje ostalih ruda i kamena	101	107	109	110	111	124
D	Prerađivačka industrija	15327	15197	15085	15096	15075	15085
15	Proizvodnja hrane i pića	4054	4019	3994	4026	4035	4047
16	Proizvodnja duhanskih proizvoda	413	414	413	413	415	415
17	Proizvodnja tekstila	414	425	416	410	415	413
18	Proizvodnja odjeće, dorada i bojenje krzna	521	510	504	503	489	481
19	Prerada kože, izrada galanterije i obuće	276	275	281	282	280	280
20	Prerada drveta i proizvodnja proizvoda od drveta, osim namještaja	796	791	736	711	705	704
21	Proizvodnja celuloze, papira i proizvoda od papira	41	41	42	43	42	43
22	Izdavačka i štamparska djelatnost	1985	1985	1978	1979	1960	1908
23	Proizvodnja koksa, naftnih derivata i nukl. goriva	0	0	0	0	0	0
24	Proizvodnja hemikalija i hemijskih proizvoda	710	709	714	714	727	730
25	Proizvodnja proizvoda od gume i plastičnih masa	319	320	320	340	345	346
26	Proizvodnja ostalih nemetalnih mineralnih proizvoda	606	627	625	637	644	651
27	Proizvodnja metala	473	471	469	470	469	445
28	Proizvodnja proizvoda od metala, osim mašina/strojeva	1436	1451	1456	1450	1443	1458
29	Proizvodnja mašina/strojeva i uređaja d.n.	882	877	872	872	870	864
30	Proizvodnja kancelarijskih mašina/strojeva i računara/komputera	218	218	218	217	216	215
31	Proizvodnja elektr.mašina/strojeva i aparata.d.n.	364	271	345	348	345	342
32	Proizvodnja radio televizijskih i komunikacijskih aparata i opreme	20	21	18	17	17	17
33	Proizvodnja medicinskih, preciznih i optičkih instrumenata, satova	379	329	247	246	242	242
34	Proizvodnja motornih vozila, prikolica i poluprikolica	383	394	390	392	383	393
35	Proizvodnja ostalih prijevoznih sredstava	48	48	48	50	48	51
36	Proizvodnja namještaja, prerađivačka industrija.d.n.	841	849	838	812	812	844
37	Reciklaža	148	152	161	164	173	196
E	Snabdijevanje električnom energijom, gasom i vodom	3157	3162	3172	3177	3170	3193
40	Snabdijevanje električnom energijom gasom, parom i toplom vodom	2000	1993	1990	2007	2002	2006
41	Sakupljanje, prečišćavanje i distribucija vode	1157	1169	1182	1170	1168	1187

ZAPOSLENOST U KANTONU SARAJEVO PO PODRUČJIMA I ODJELJCIMA SKD

nastavak

		III 2005	IV 2005	V 2005	VI 2005	VII 2005	VIII 2005
F	Građevinarstvo	8614	8693	8836	8835	8842	8893
45	Građevinarstvo	8614	8693	8836	8835	8842	8893
G	Trgovina; popravak motornih vozila, motocikala te predmeta za vlastitu upotrebu i domaćinstvo	20167	20304	20410	20549	20509	20538
50	Trgovina motornim vozilima i motociklima, održavanje i popravak; trgovina na malo gorivima	2158	2163	2147	2168	2177	2179
51	Trgovina na veliko i posred. u trgovini, osim trgovine motornim vozilima	10196	10280	10313	10342	10373	10394
52	Trgovina na malo, osim trg. motor. vozil. i motoc., popr. predm. za vl. upot.	7813	7861	7950	8039	7959	7965
H	Ugostiteljstvo	4411	4437	4449	4431	4471	4456
55	Ugostiteljstvo	4411	4437	4449	4431	4471	4456
I	Saobraćaj, skladištenje i veze	9688	9746	9763	9850	9872	9886
60	Kopneni prevoz, cjevovodni transport	5397	5408	5408	5459	5469	5451
62	Vazdušni saobraćaj	70	75	76	81	82	89
63	Prateće i pomoćne djelatnosti u saobraćaju i djelatnost putničkih agencija	1325	1358	1373	1391	1390	1386
64	Poštanske aktivnosti i telekomunikacije	2896	2905	2906	2919	2931	2960
J	Finansijsko posredovanje	3974	4012	4044	3962	4010	4040
65	Finansijsko posredovanje, osim osiguranja i penzijskih fondova	3231	3258	3282	3178	3218	3245
66	Osiguranje i penzijski/mirovinski fondovi, osim obaveznog socijalnog osiguranja	576	576	586	595	602	603
67	Pomoćne djelatnosti u finansijskom posredovanju	167	178	176	189	190	192
K	Poslovanje nekretninama, iznajmljivanje i poslovne usluge	7873	7968	8098	8118	8151	8259
70	Poslovanje nekretninama	587	591	596	603	606	610
71	Iznajmljivanje mašina i opreme, bez rukovaoca; iznajmljivanje predmeta za ličnu upotrebu i domaćinstvo	140	136	131	130	132	135
72	Računarske i srodne aktivnosti	604	607	612	613	608	613
73	Istraživanje i razvoj	480	544	640	645	634	630
74	Ostale poslovne djelatnosti	6062	6090	6119	6127	6171	6271
L	Javna uprava i odbrana; obavezno socijalno osiguranje	19643	19711	19713	19781	19861	19917
75	Javna uprava i odbrana; obavezno socijalno osiguranje	19643	19711	19713	19781	19861	19917
M	Obrazovanje	8448	8469	8464	8442	8346	8135
80	Obrazovanje	8448	8469	8464	8442	8346	8135
N	Zdrastvena i socijalna zaštita	8497	8585	8601	8610	8645	8576
85	Zdrastvena i socijalna zaštita	8497	8585	8601	8610	8645	8576
O	Ostale javne, društvene, socijalne i lične uslužne djelatnosti	8221	8300	8427	8508	8574	8614
90	Uklanjanje otpadnih voda, odvoz smeća i slično	1226	1233	1272	1269	1273	1311
91	Djelatnost organizacija na bazi učlanjenja, d.n.	1772	1825	1880	1897	1913	1935
92	Rekreativne, kulturne i sportske djelatnosti	3365	3365	3389	3450	3493	3450
93	Ostale uslužne djelatnosti	1858	1877	1886	1892	1895	1918
p	Privatna domaćinstva sa zaposlenim osobama	6	6	6	6	6	6
95	Privatna domaćinstva sa zaposlenim osobama	6	6	6	6	6	6
Q	Eksteritorijalne organizacije i tijela	1208	1272	1302	1369	1373	1376
99	Eksteritorijalne organizacije i tijela	1208	1272	1302	1369	1373	1376
	UKUPNO	120309	120943	121531	121943	122110	122182

*Izvor podataka: ERC ZIPO

**POSREDOVANJE JAVNE USTANOVE "SLUŽBA ZA ZAPOSŁJAVANJE KANTONA SARAJEVO"
SARAJEVO**

Po biroima

Tabela 4

avgust / kolovoz 2005. godine

	Podnijete prijave o slob. rad. mjestima	Realizovane prijave	Zaposleni sa eviden. lica koja traže zapos.	Prestanci radnog odnosa
KS UKUPNO	98	30	593	248
Hadžići	0	0	37	15
Ilidža	10	7	75	45
Ilijaš	3	19	18	6
Vogošća	0	0	41	10
Trnovo	0	0	3	1
UKUPNO GRAD	85	4	419	171
Centar	36	0	66	28
Novi Grad	39	0	181	80
Novo Sarajevo	8	0	105	35
Stari Grad	2	4	67	28

POSREDOVANJE JAVNE USTANOVE "SLUŽBA ZA ZAPOSŁJAVANJE KANTONA SARAJEVO" SARAJEVO

Učešće žena, indexi

Tabela 5

avgust / kolovoz 2005. godine

	UKUPNO		INDEX	ŽENE		INDEX
	VII 2005.	VIII 2005.	VIII VII	VII 2005.	VIII 2005.	VIII VII
Podnijete prijave o potrebama za radnici.	124	98	79,03	2	10	500,00
Real. prijave o slobodn- im radnim mjestima	15	30	200,00	9	8	88,89
Zapos. sa evidencije lica koja traže zapos.	600	593	98,83	270	258	95,56
Prestan. rad. odnosa	180	248	137,78	98	150	153,06

REGISTROVANA NEZAPOSLENOST

Lica koja traže zaposlenje, lica koja prvi put traže zaposlenje i prijavljena lica u toku mjeseca po biroima

Tabela 6

avgust / kolovoz 2005. godine

	Lica koja traže zaposlenje	Od kolone UKUPNO prvi put	Prijavljena lica koja traže zaposlenje - u toku izvještajnog mjeseca
KS UKUPNO	66.518	31.975	1.794
Hadžići	5.474	3.470	138
Ilidža	10.675	5.013	279
Ilijaš	4.639	2.977	97
Vogošća	5.180	2.794	114
Trnovo	371	188	15
UKUPNO GRAD	40.179	17.533	1.151
Centar	7.129	3.082	199
Novi Grad	18.418	8.373	536
Novo Sarajevo	8.350	3.292	260
Stari Grad	6.282	2.786	156

REGISTROVANA NEZAPOSLENA LICA

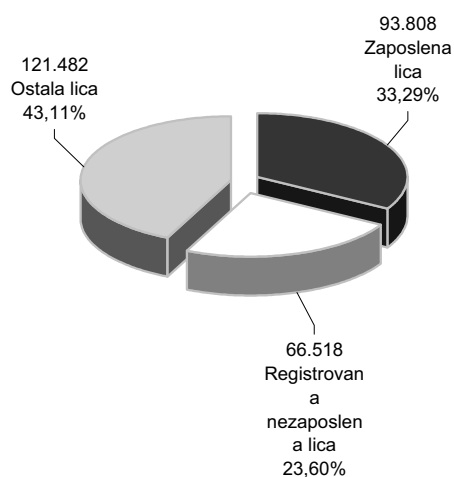
Tabela 7

		UKUPNO	CENTAR	HADŽIĆI	ILIDŽA	ILIJAS	NOVI GRAD	NOVO SARAJEVO	STARI GRAD	VOGOŠĆA	TRNOVO ^{1/}
Stanje	31. XII. 1997.	32.668	3.742	2.022	5.923	1.461	9.408	4.615	2.839	2.658	0
	31. XII.1998.	46.381	5.523	3.003	8.292	2.435	12.603	6.866	4.013	3.646	0
	31.XII. 1999.	51.491	5.973	3.517	8.785	3.140	14.549	7.242	4.195	4.090	0
	31.XII. 2000.	51.031	5.800	3.687	8.201	3.273	14.457	7.221	4.371	4.021	0
	31.XII. 2001.	52.088	6.170	3.914	7.954	3.329	14.432	7.482	4.677	4.077	53
	31.XII. 2002.	56.519	6.338	4.142	8.958	3.693	15.257	8.109	5.310	4.424	288
	31.XII. 2003.	59.791	6.575	4.484	9.399	3.950	16.640	8.099	5.585	4.710	349
	31.XII. 2004.	63.711	6.921	5.074	10.215	4.348	17.529	8.160	6.030	5.064	370
	31.VIII.2005.	66.518	7.129	5.474	10.675	4.639	18.418	8.350	6.282	5.180	371

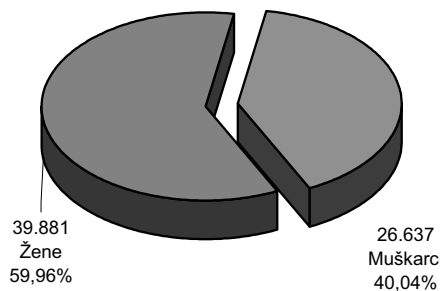
Stanje	28.II.2005.	64.598	6.981	5.210	10.356	4.407	17.975	8.211	6.028	5.060	370
	31.III.2005.	65.020	7.041	5.257	10.453	4.484	18.036	8.246	6.073	5.068	362
	30.IV.2005.	64.926	7.043	5.249	10.462	4.510	17.995	8.202	6.066	5.039	360
	31.V.2005.	64.658	6.963	5.245	10.396	4.501	17.955	8.152	6.063	5.024	359
	30.VI.2005.	65.196	6.991	5.354	10.472	4.558	18.001	8.198	6.187	5.068	367
	31.VII.2005.	66.116	7.121	5.438	10.594	4.601	18.298	8.300	6.248	5.156	360
	31.VIII.2005.	66.518	7.129	5.474	10.675	4.639	18.418	8.350	6.282	5.180	371
	AVGUST / KOLOVOZ 2005.										
UKUPNO	Svega	66.518	7.129	5.474	10.675	4.639	18.418	8.350	6.282	5.180	371
	Žene	39.881	4.344	3.387	6.345	2.495	11.196	5.012	3.666	3.232	204
NKV	Svega	24.215	2.112	2.656	4.114	2.251	6.446	2.155	1.972	2.278	231
	Žene	16.409	1.437	1.906	2.826	1.406	4.372	1.401	1.273	1.635	153
PKV	Svega	558	62	25	140	63	113	72	48	34	1
	Žene	265	24	20	68	28	60	28	17	20	0
KV	Svega	19.522	1.934	1.555	3.184	1.449	5.614	2.303	1.913	1.480	90
	Žene	8.705	883	662	1.335	567	2.611	1.104	858	660	25
VKV	Svega	593	59	26	127	38	154	80	53	55	1
	Žene	101	17	4	22	1	29	16	7	5	0
NSS	Svega	545	89	4	100	20	153	97	50	32	0
	Žene	529	85	4	97	19	152	93	47	32	0
SSS	Svega	17.399	2.159	1.139	2.603	736	4.926	2.809	1.847	1.136	44
	Žene	11.561	1.417	749	1.756	444	3.328	1.842	1.216	784	25
VŠS	Svega	1.172	162	25	165	27	324	278	132	57	2
	Žene	740	107	16	99	11	222	168	87	29	1
VSS	Svega	2.514	552	44	242	55	688	556	267	108	2
	Žene	1.571	374	26	142	19	422	360	161	67	0

1/ Evidencija nezaposlenih lica vođena je u Birou za zapošljavanje Iliđza do 2001. godine

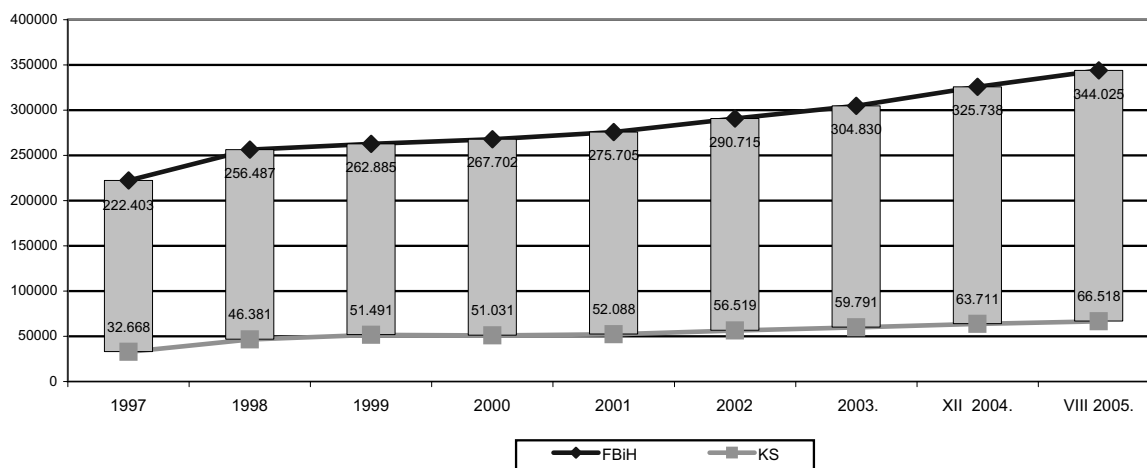
**Grafikon 6
RADNO AKTIVNO STANOVNIŠTVO**



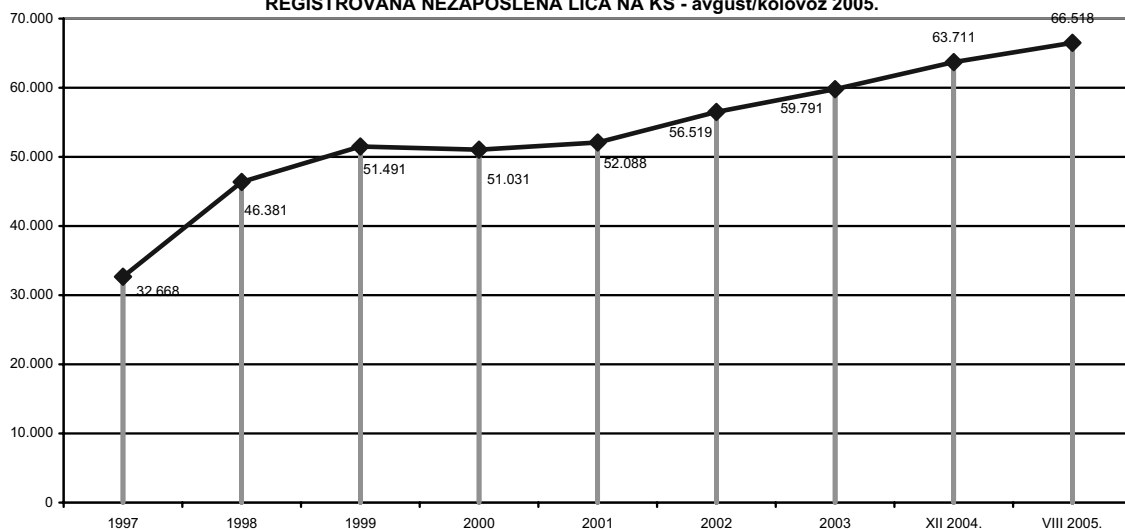
**Grafikon 7
REGISTRIVANA NEZAPOSLENA LICA
stanje 31.VIII. 2005. god**

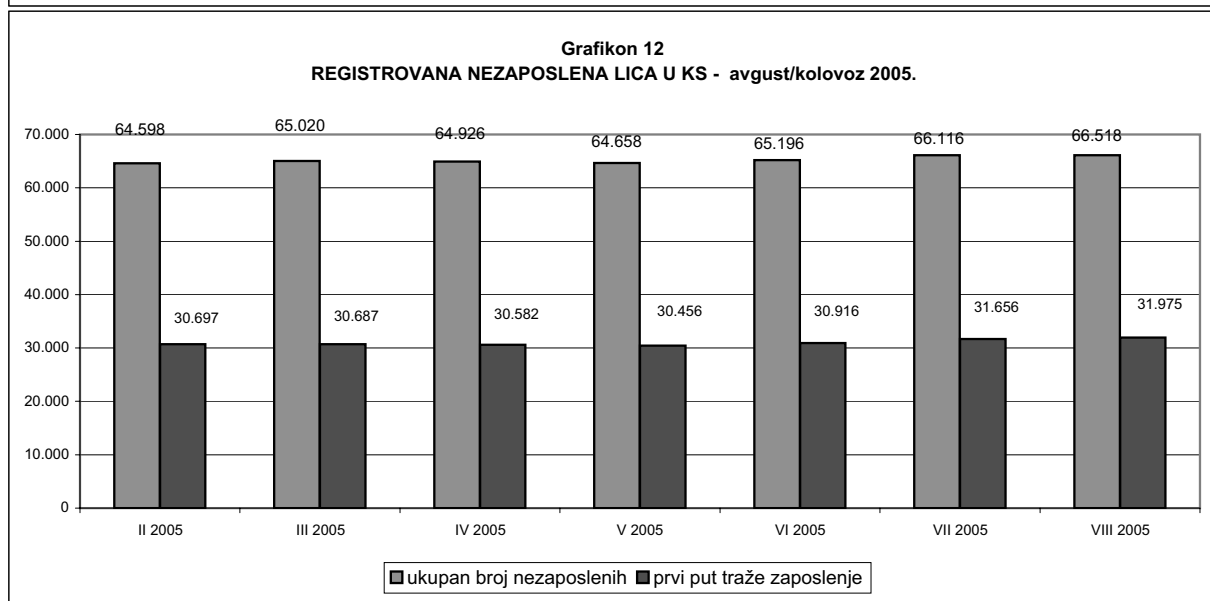
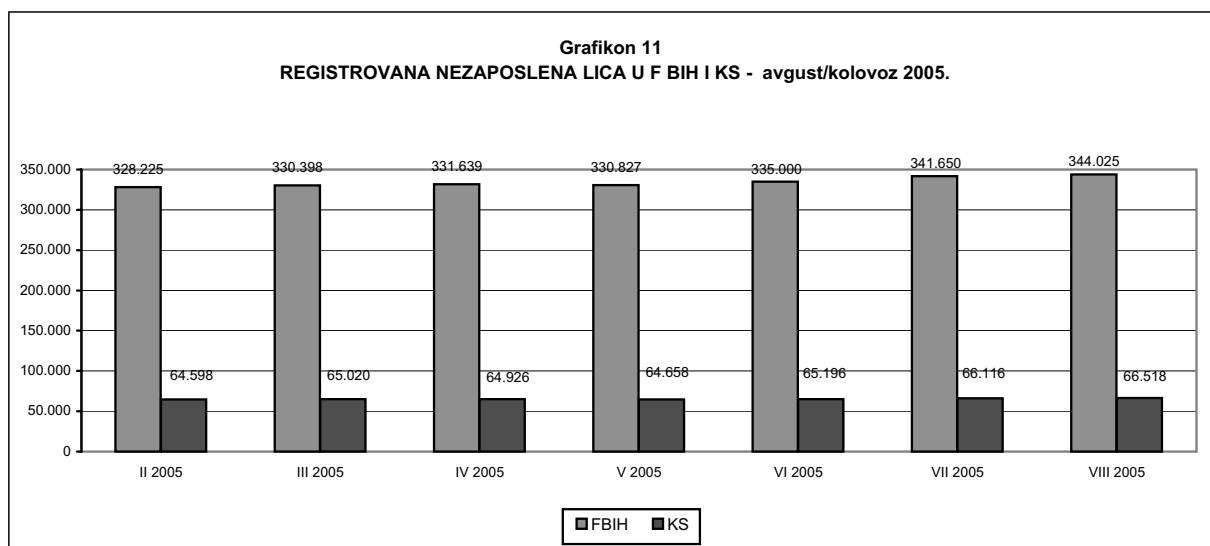
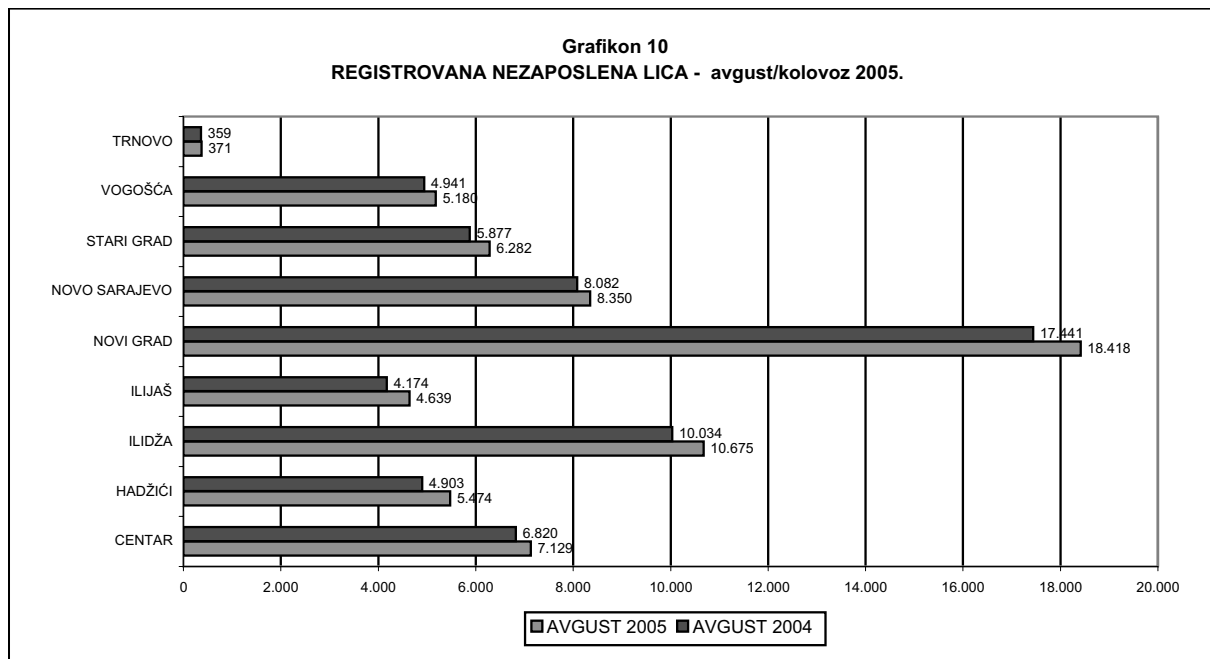


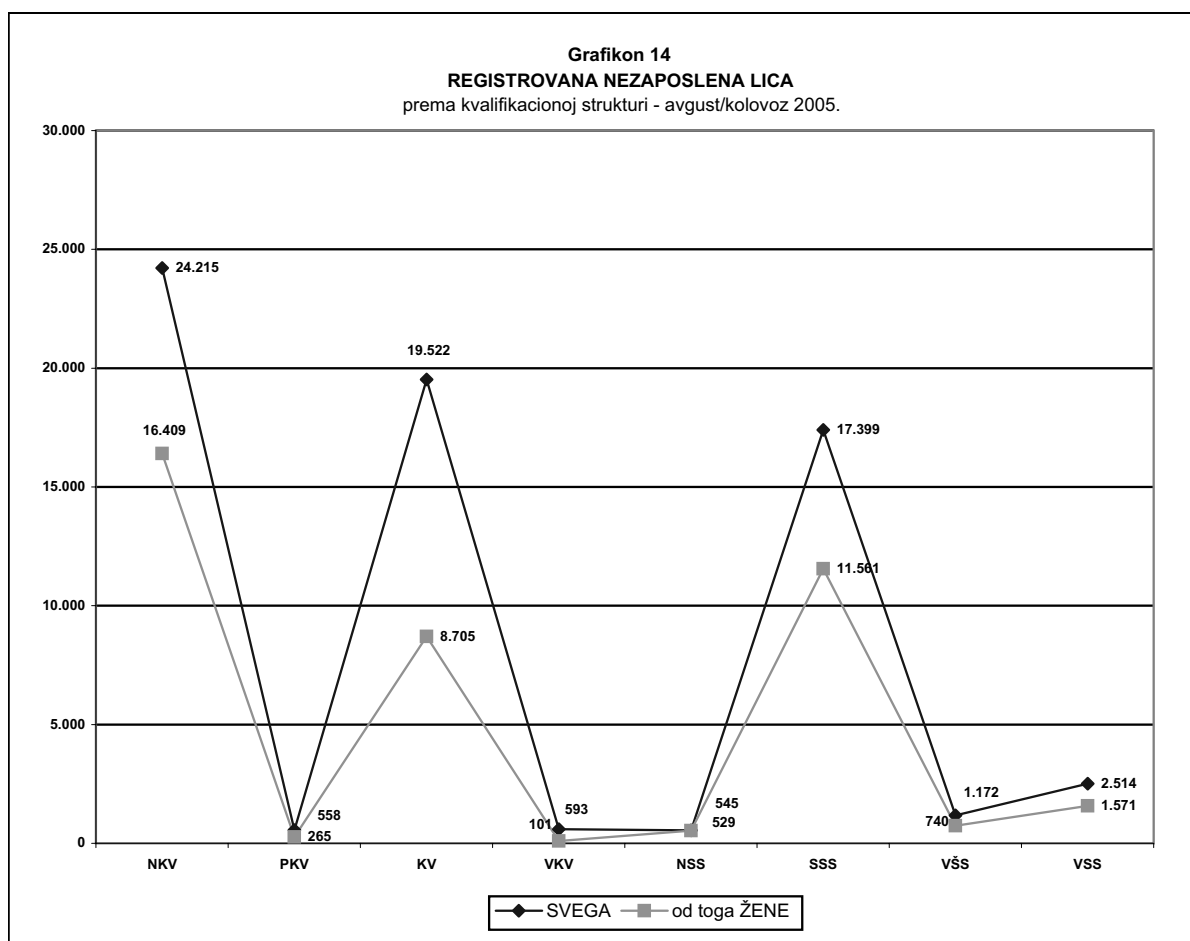
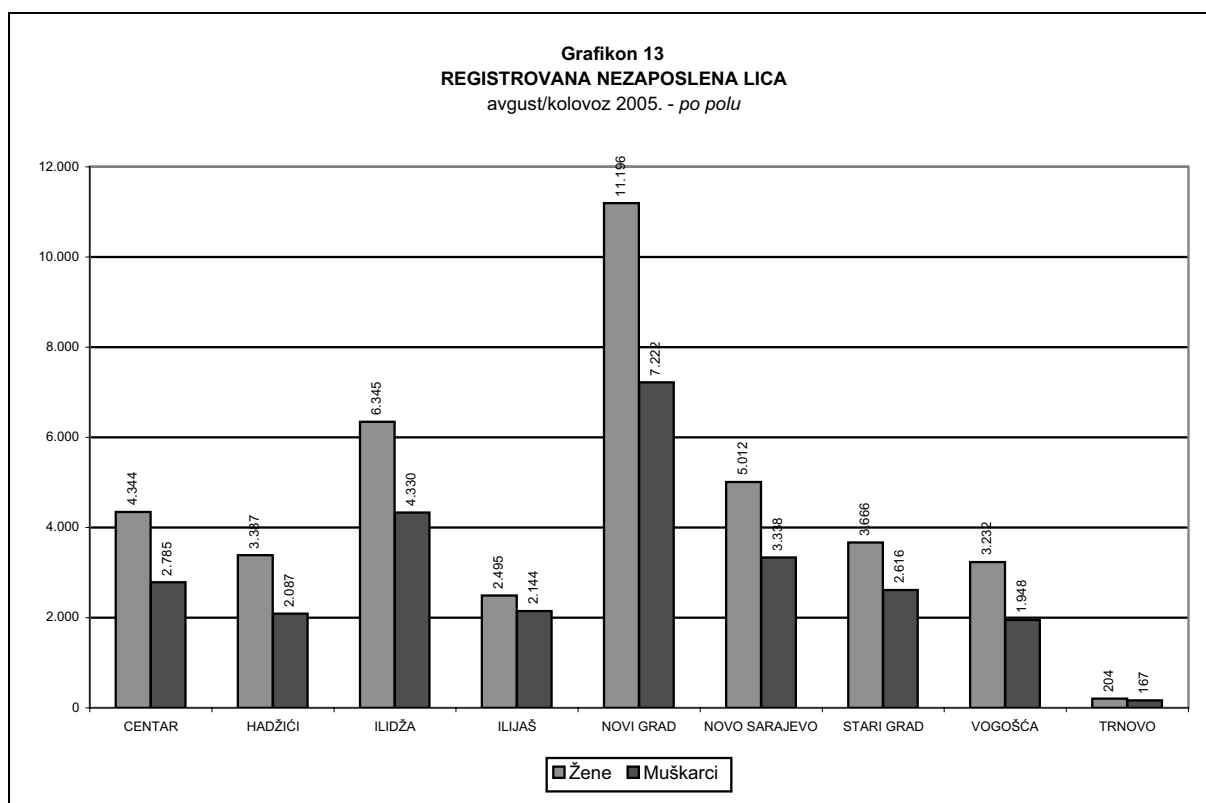
**Grafikon 8
REGISTROVANA NEZAPOSLENA LICA- avgust/kolovoz 2005.**

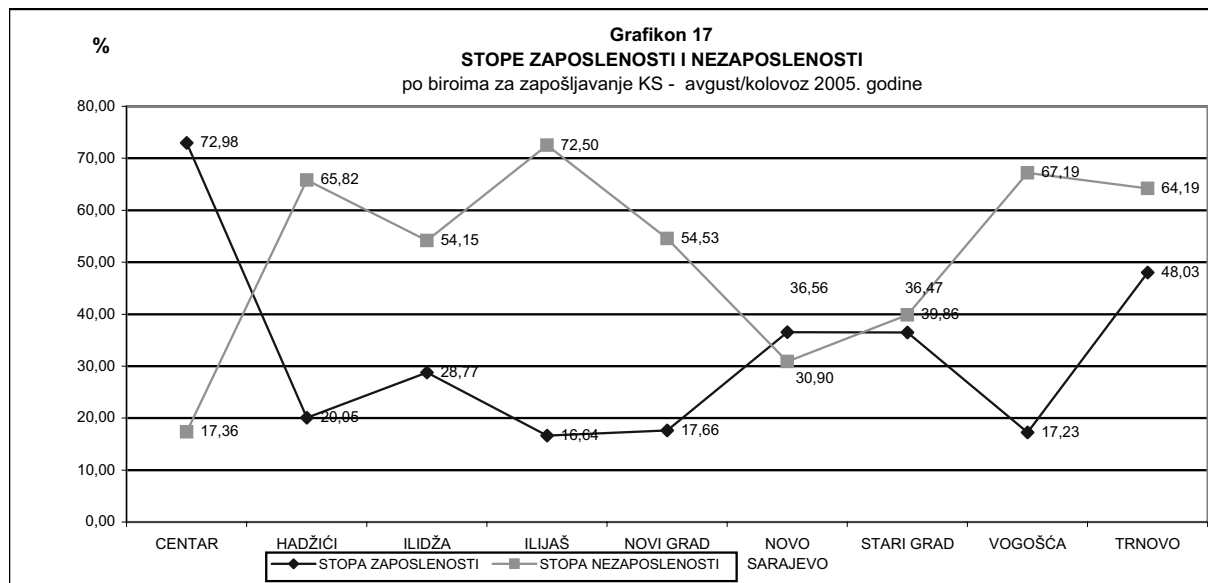
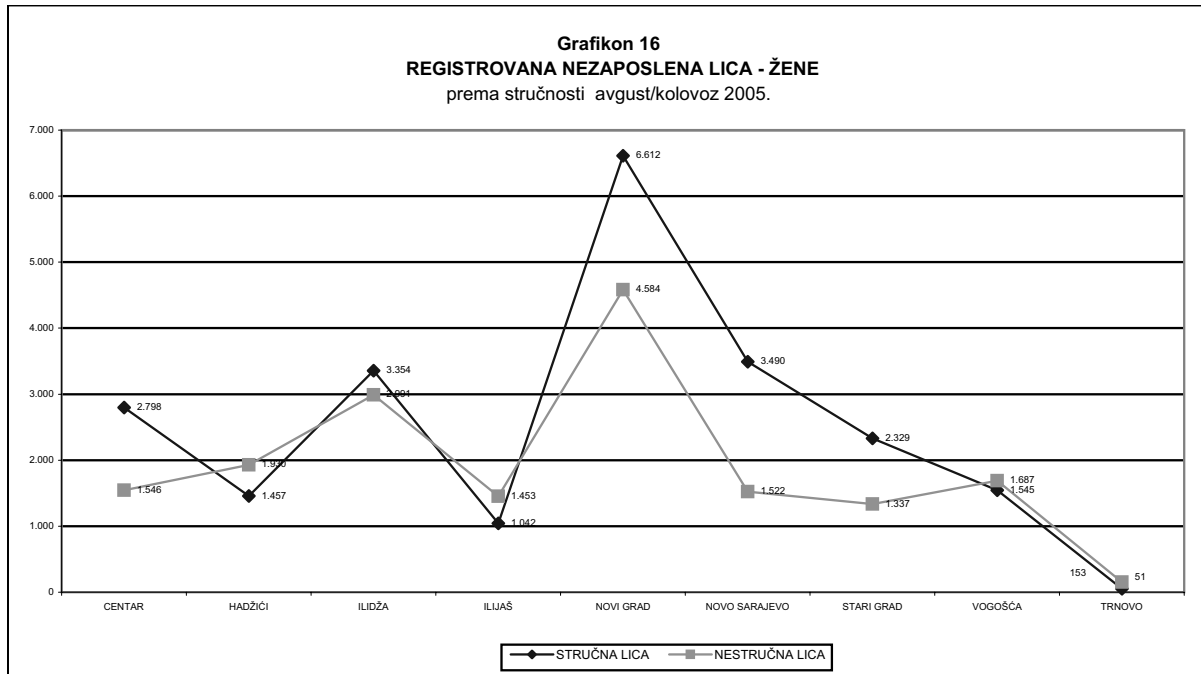
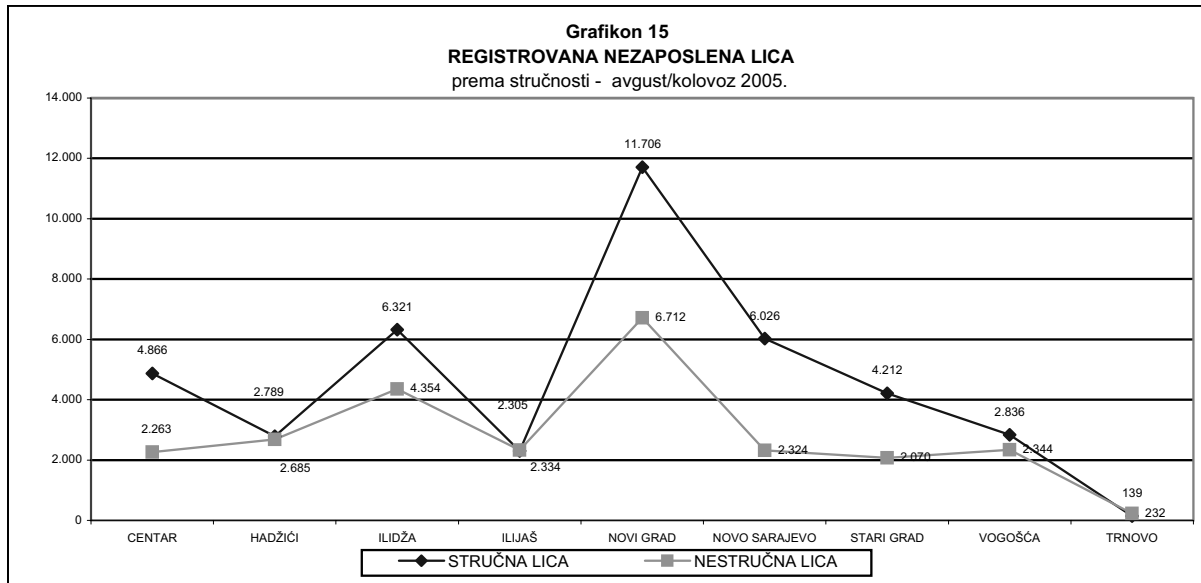


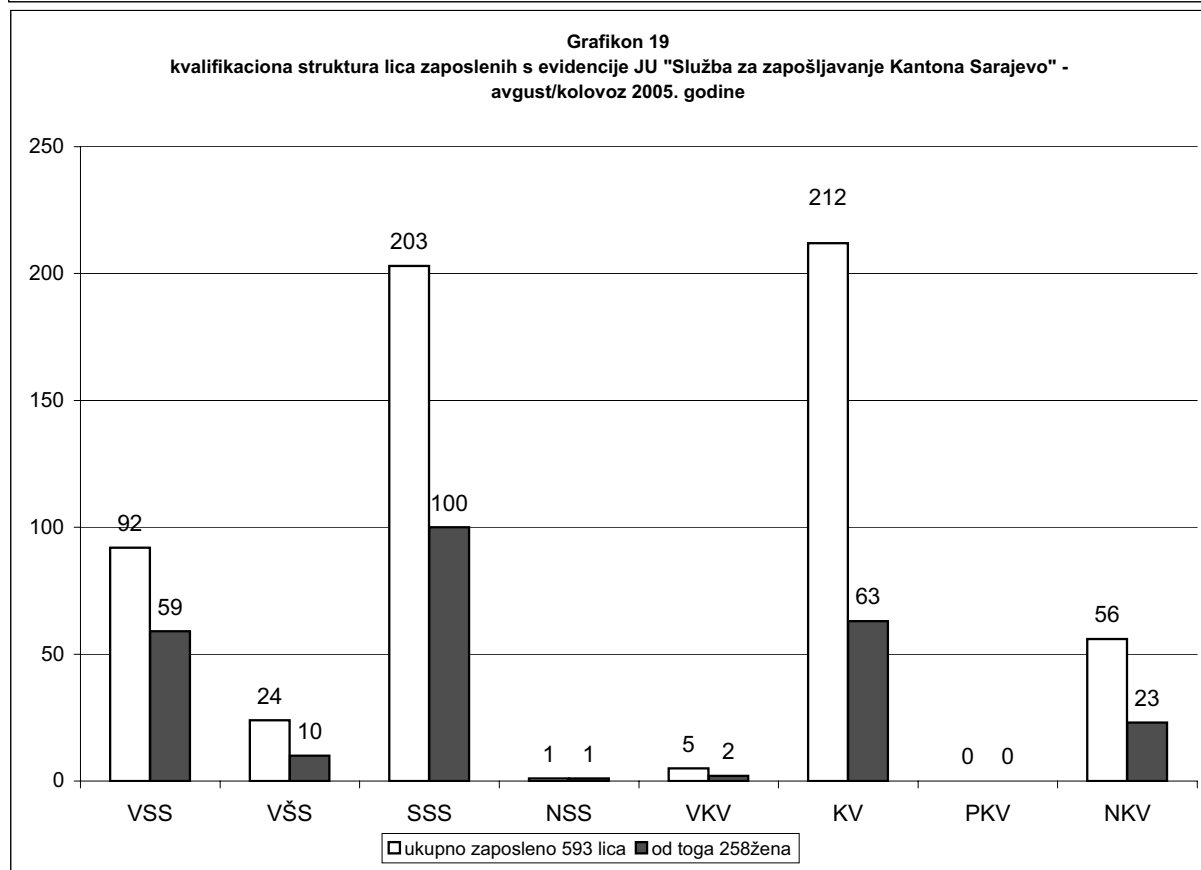
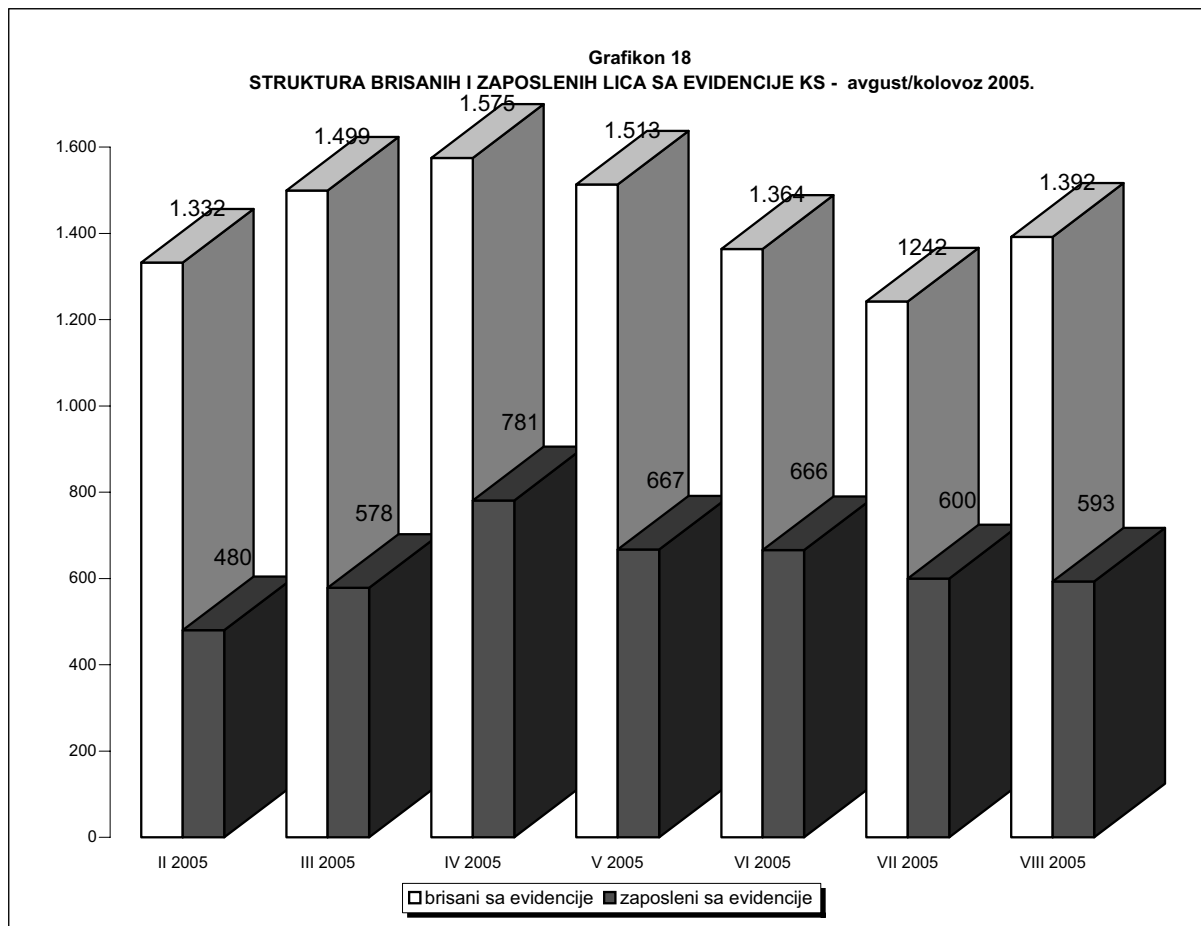
**Grafikon 9
REGISTROVANA NEZAPOSLENA LICA NA KS - avgust/kolovoz 2005.**











REGISTROVANA NEZAPOSLENOST

Učešće žena, indexi

Tabela 8

avgust / kolovoz 2005. godine

	UKUPNO		INDEX	ŽENE		INDEX
	VII	VIII	VIII	VII	VIII	VIII
	2005.	2005.	VII	2005.	2005.	VII
1. Lica koja traže zaposlenje	66.116	66.518	100,61	39.626	39.881	100,64
2. Od kolone UKUPNO prvi put traže zaposlenje	31.656	31.975	101,01	21.276	21.393	100,55
3. Prijavljena lica koja traže zaposlenje -u toku izvještaj. mj	2.162	1.794	82,98	1.144	870	76,05

REGISTROVANA NEZAPOSLENOST

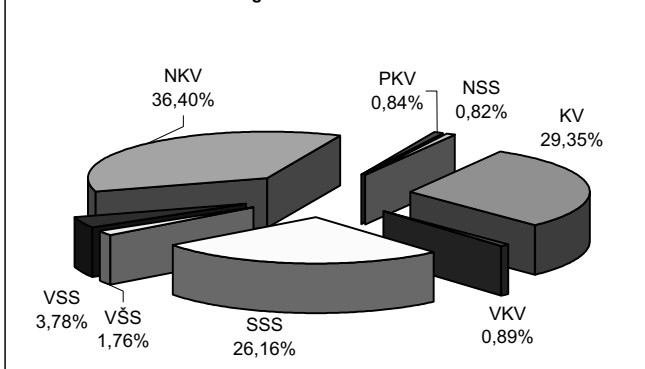
Kvalifikaciona struktura

Tabela 9

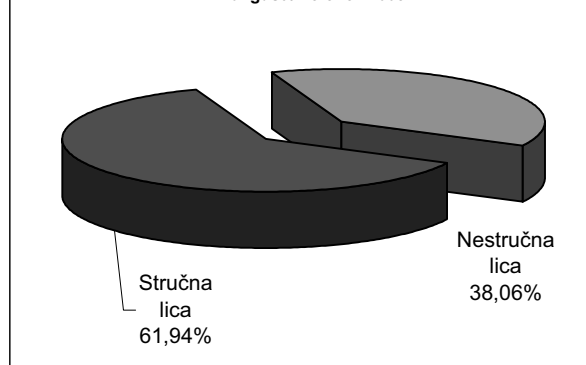
avgust / kolovoz 2005. godine

	Lica koja traže zaposlenje Svega	Od kolone - Svega prvi put traže zap.	Novoprijavljena lica koja traže zaposl. u toku izvještajnog mjeseca
SVEUKUPNO	66.518	31.975	1.794
Stručna lica ukupno	41.200	18.079	1.503
KV	19.522	8.072	661
VKV	593	22	17
SSS	17.399	8.383	633
VŠS	1.172	322	51
VSS	2.514	1.280	141
Nestruč. lica ukupno	25.318	13.896	291
NKV	24.215	13.593	285
PKV	558	230	2
NSS	545	73	4

Grafikon 20.
Kvalifikaciona struktura registrovanih nezaposlenih lica - avgust / kolovoz 2005.



Grafikon 21.
Registrovana nezaposlena lica prema stručnoj spremi - avgust / kolovoz 2005.



REGISTROVANA NEZAPOSLENOST

Demobilisani vojni obveznici, članovi porodica poginulih boraca,
ratni vojni invalidi, ostali invalidi - biroj

Tabela 10

avgust / kolovoz 2005. godine

	Demobilisani vojni obveznici	Članovi porodica poginulih boraca-šehida	Ratni vojni invalidi	Ostali invalidi
KS UKUPNO	7.744	1.581	1.816	676
Hadžići	656	154	102	31
Ilić	1.317	148	270	64
Ilijaš	349	85	70	29
Vogošća	603	263	131	40
Trnovo	88	21	16	4
Grad Sarajevo	4.731	910	1.227	508
Centar	639	147	172	62
Novi Grad	2.059	417	547	268
Novo Sarajevo	1.142	218	284	92
Stari Grad	891	128	224	86

REGISTROVANA NEZAPOSLENOST

Demobilisani vojni obveznici, članovi porodica poginulih boraca,
ratni vojni invalidi, ostali invalidi - kvalifikaciona i polna struktura

Tabela 11

avgust / kolovoz 2005. godine

		UKUPNO OVE KATEGORIJE NEZAPOSLENIH			DEMOBIL.	ČL.šeh.por.	RVI	OSTALI invalidi
		VII 2005.	VIII 2005.	VIII 2005.	VIII 2005.	VIII 2005.	VIII 2005.	VIII 2005.
UKUPNO	SVEGA	11.828	11.817	99,91	7.744	1.581	1.816	676
	žene	1.811	1.841	101,66	445	1.059	48	289
VSS	SVEGA	169	167	98,82	112	29	22	4
	žene	29	31	106,90	7	20	2	2
VŠS	SVEGA	143	135	94,41	100	9	24	2
	žene	19	20	105,26	9	8	2	1
SSS	SVEGA	1.867	1.864	99,84	1.119	383	279	83
	žene	448	456	101,79	121	282	16	37
VKV	SVEGA	271	278	102,58	217	5	53	3
	žene	1	1	-	0	1	0	0
KV	SVEGA	4.290	4.290	100,00	2.856	497	674	263
	žene	430	443	103,02	108	226	11	98
Stručna lica	SVEGA	6.740	6.734	99,91	4.404	923	1.052	355
	žene	927	951	102,59	245	537	31	138
NKV	SVEGA	4.807	4.776	99,36	3.201	626	739	210
	žene	796	791	99,37	182	495	14	100
PKV	SVEGA	237	262	110,55	122	12	21	107
	žene	51	61	119,61	6	8	0	47
NSS	SVEGA	44	45	102,27	17	20	4	4
	žene	37	38	102,70	12	19	3	4
Nestručna lica	SVEGA	5.088	5.083	99,90	3.340	658	764	321
	žene	884	890	100,68	200	522	17	151

REGISTROVANA NEZAPOSLENOST

Po biroima, učešće žena, indexi

Tabela 12

avgust / kolovoz 2005. godine

	UKUPNO		INDEX	ŽENE		INDEX
	VII	VIII	VIII	VII	VIII	VIII
	2005.	2005.	VII	2005.	2005.	VII
9. KANTON SARAJEVO						
UKUPNO	66.116	66.518	100,61	39.055	39.881	102,11
Hadžići	5.438	5.474	100,66	3.329	3.387	101,74
Iliđža	10.594	10.675	100,76	6.209	6.345	102,19
Ilijaš	4.601	4.639	100,83	2.437	2.495	102,38
Vogošća	5.156	5.180	100,47	3.160	3.232	102,28
Trnovo	360	371	103,06	205	204	99,51
Ukupno Grad	39.967	40.179	100,53	23.715	24.218	102,12
Centar	7.121	7.129	100,11	4.272	4.344	101,69
Novi Grad	18.298	18.418	100,66	10.955	11.196	102,20
Novo Sarajevo	8.300	8.350	100,60	4.885	5.012	102,60
Stari Grad	6.248	6.282	100,54	3.603	3.666	101,75

REGISTROVANA NEZAPOSLENOST I ZAPOSŁJAVANJE

Tabela 13

avgust / kolovoz 2005. godine

	UKUPNO	P O O P C I N A M A								
		Hadžići	Iliđža	Ilijaš	Vogošća	Trnovo	Centar	Novi Grad	Novo Sarajevo	Stari Grad
Prestanci rad. odnosa	248	15	45	6	10	1	28	80	35	28
Podnijete prijave potr. za radnicima	98	0	10	3	0	0	36	39	8	2
- na neodr.	24	0	10	0	0	0	2	0	12	0
Realizovan. prijave potr.	30	0	7	19	0	0	0	0	0	4
- na neodr.	25	0	7	18	0	0	0	0	0	0
Brisani sa evidencije	1.392	102	198	59	90	4	191	416	210	122
Zaposleni sa evidenc.	593	37	75	18	41	3	66	181	105	67
Novoprijav. lica u toku mj	1.794	138	279	97	114	15	199	536	260	156
Lica koja traže zapos.	66.518	5.474	10.675	4.639	5.180	371	7.129	18.418	8.350	6.282
Od UKUPNO prvi put traže zapos.	31.975	3.470	5.013	2.977	2.794	188	3.082	8.373	3.292	2.786
DVO	7.744	656	1.317	349	603	88	639	2.059	1.142	891
Čl. porodica pogin. borac.	1.581	154	148	85	263	21	147	417	218	128
RVI	1.816	102	270	70	131	16	172	547	284	224
Ostali inval.	676	31	64	29	40	4	62	268	92	86
Korisnici NN	1.433	71	229	40	80	4	140	489	234	146
Korisnici ZZ	37.250	2.618	4.708	2.600	2.698	149	4.258	11.024	5.252	3.943

PREGLED BROJA IZDATIH RADNIH DOZVOLA STRANIM DRŽAVLJANIMA I LICIMA BEZ DRŽAVLJANSTVA PO STEPENU STRUČNE SPREME

Tabela 14

avgust / kolovoz 2005. godine

	Stepen stručnog obrazovanja								
	Ukupno	VSS	VŠS	SSS	NSS	VKV	KV	PKV	NKV
Svega	71	21	4	36	4	3	3	0	0
Žena	12	4	1	6	1	0	0	0	0

POSREDOVANJE U ZAPOŠLJAVANJU

Kanton Sarajevo - učešće žena, indexi

Tabela 15

avgust / kolovoz 2005

	UKUPNO		INDEX	ŽENE		INDEX
	VII 2005. god.	VIII 2005. god.	VIII 2005.	VII 2005. god.	VIII 2005. god.	VIII 2005.
			VII 2005.			VII 2005.

Promjene u evidenciji

Ukupno skinuto sa evidencije	1.242	1.392	112,08	573	615	107,33
Zaposleni sa evidencije	600	593	98,83	270	258	95,56
Prestanak radnog odnosa u toku izvještajnog mjeseca	180	248	137,78	98	150	153,06
Novoprijavljena lica na evidenciju	2.162	1.794	82,98	1.144	870	76,05

Ponuda radne snage prema evidenciji biroa za zapošljavanje

Ukupna registrovana nezaposlenost	66.116	66.518	100,61	39.626	39.881	100,64
Od ukupne regist. nezaposlenosti prvi put traže zaposlenje	31.656	31.975	101,01	21.276	21.393	100,55
Od ukupne regist. nezaposlenosti demob.vojni obveznici	7.784	7.744	99,49	443	445	100,45
Od ukupne regist. nezaposlenosti čl.pog.boraca šehidi	1.567	1.581	100,89	1.059	1.059	100,00
Od ukupne regist. nezaposlenosti ratni vojni invalidi	1.853	1.816	98,00	46	48	104,35
Od ukupne regist. nezaposlenosti ostali invalidi	624	676	108,33	263	289	109,89

SOCIJALNA I MATERIJALNA SIGURNOST NEZAPOSLENIH

Korisnici novčane naknade i zdravstvenog osiguranja

Tabela 16

avgust / kolovoz 2005. godine

	Korisnici novčane naknade			Korisnici zdravstvenog osiguranja	
	Ukupno	žene	Od Ukupno iz inostranstva	Ukupno	žene
KS UKUPNO	1.433	677	0	37.250	20.678
Hadžići	71	16	0	2.618	1.373
Iliđža	229	101	0	4.708	2.386
Ilijaš	40	8	0	2.600	1.195
Vogošća	80	37	0	2.698	1.529
Trnovo	4	2	0	149	63
Grad Sarajevo	1.009	513	0	24.477	14.132
Centar	140	72	0	4.258	2.568
Novi Grad	489	219	0	11.024	6.331
Novo Sarajevo	234	140	0	5.252	3.031
Stari Grad	146	82	0	3.943	2.202

SOCIJALNA I MATERIJALNA SIGURNOST NEZAPOSLENIH

Korisnici novčane naknade i zdravstvenog osiguranja - kvalifikaciona i polna struktura

Tabela 17

avgust / kolovoz 2005. godine

	KORISNICI NOV. NAKNADE		INDEKS	KORISNICI Z. ZAŠTITE		INDEX
	UKUPNO			VII	VIII	
	VII 2005.	VIII 2005.	VIII / VII			VII
UKUPNO						
SVEGA	1498	1433	95,66	36905	37250	100,93
žene	702	677	96,44	20456	20678	101,09
NKV						
SVEGA	400	380	95,00	10942	10967	100,23
žene	175	169	96,57	6322	6350	100,44
PKV						
SVEGA	17	15	88,24	353	356	100,85
žene	6	5	-	147	148	100,68
KV						
SVEGA	539	516	95,73	11766	11915	101,27
žene	215	213	99,07	5014	5089	101,50
VKV						
SVEGA	24	25	104,17	416	419	100,72
žene	1	2	-	78	79	101,28
NSS						
SVEGA	8	9	112,50	339	341	100,59
žene	8	9	112,50	329	330	100,30
SSS						
SVEGA	383	368	96,08	10600	10737	101,29
žene	230	211	91,74	6991	7083	101,32
VŠS						
SVEGA	29	39	134,48	770	780	101,30
žene	17	26	152,94	471	482	102,34
VSS						
SVEGA	98	81	82,65	1719	1735	100,93
žene	50	42	84,00	1104	1117	101,18

PREGLED BROJA POZITIVNIH RJEŠENJA ZA OSTVARENJE PRAVA PO OSNOVU ČLANA 31.

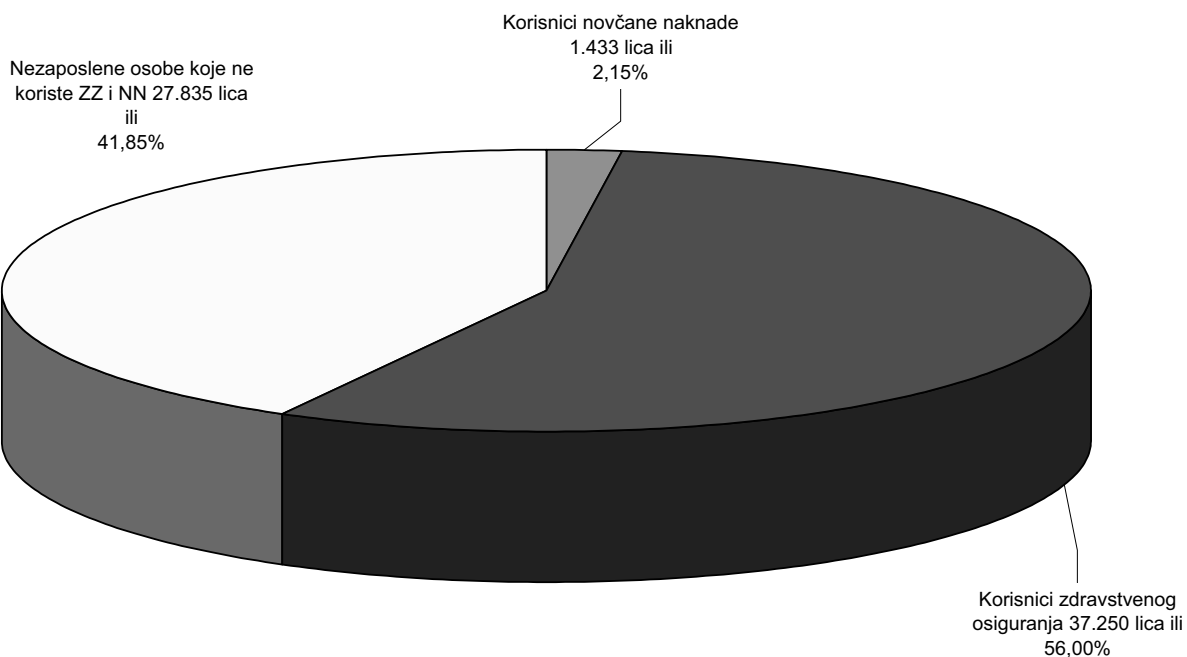
Ostvarenje prava na uplatu doprinosa za PIO

Tabela 18

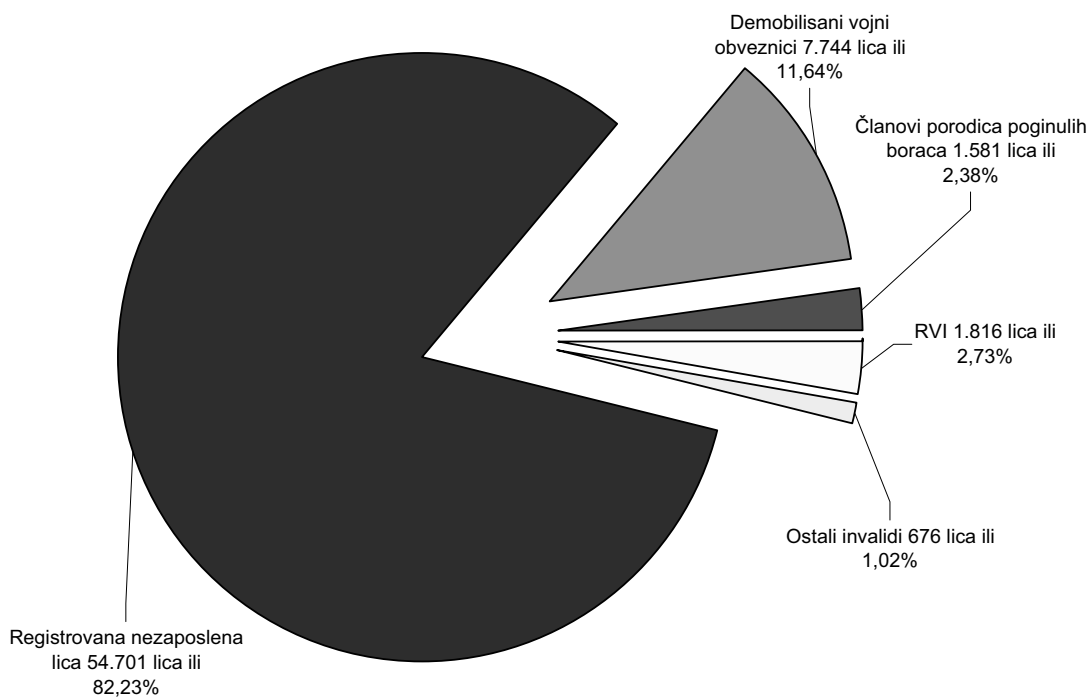
avgust / kolovoz 2005. godine

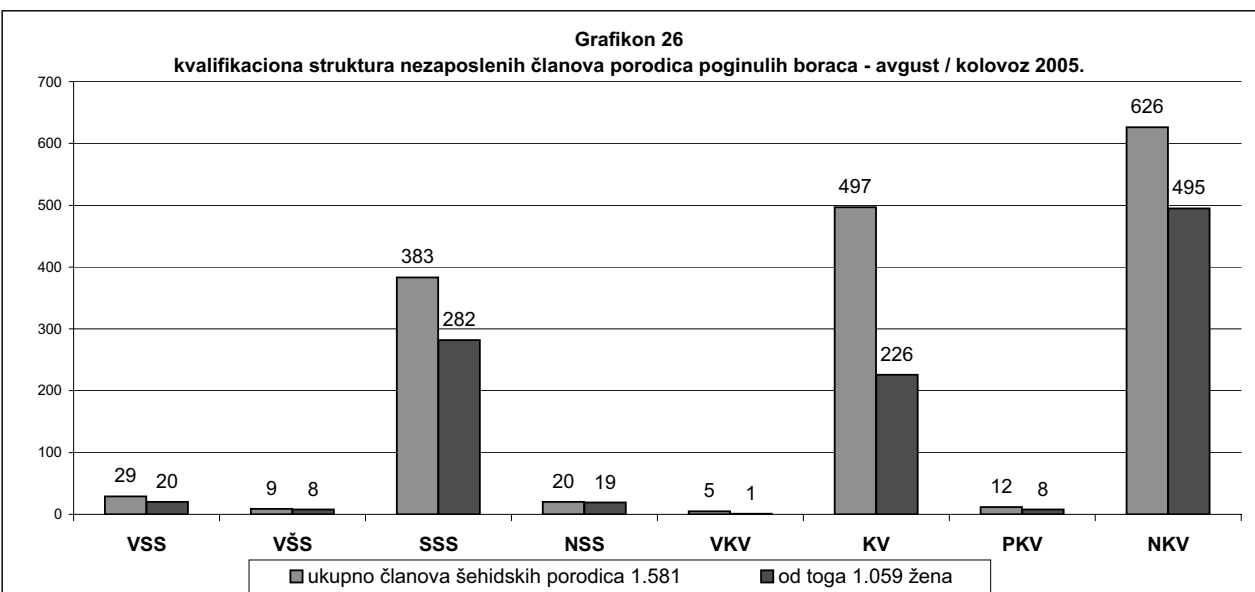
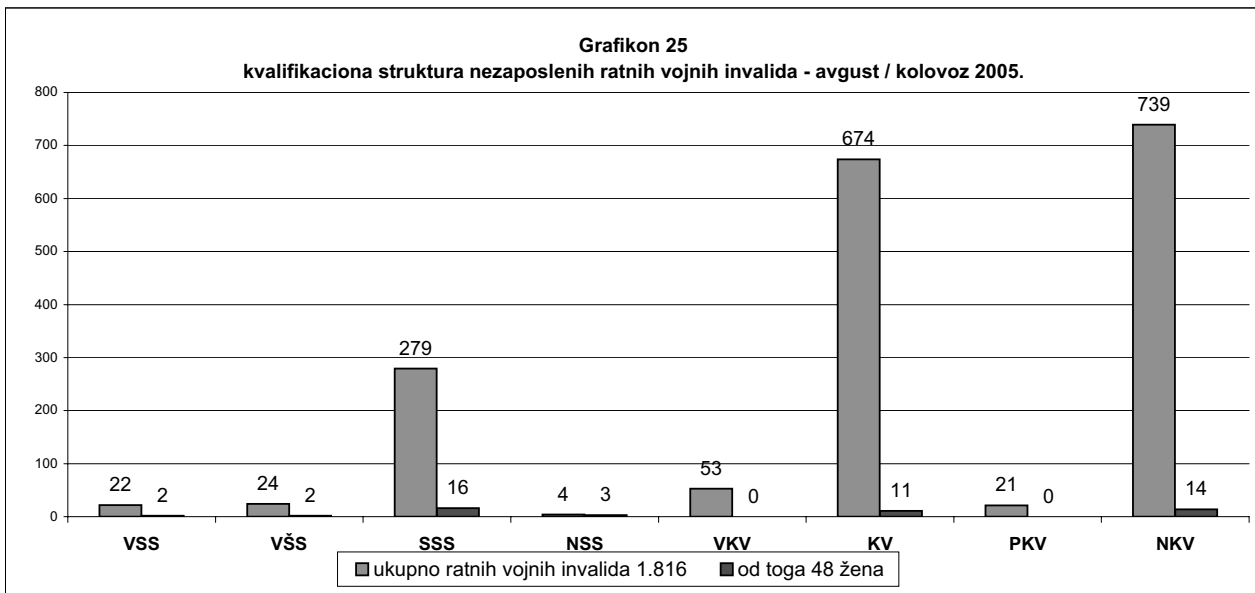
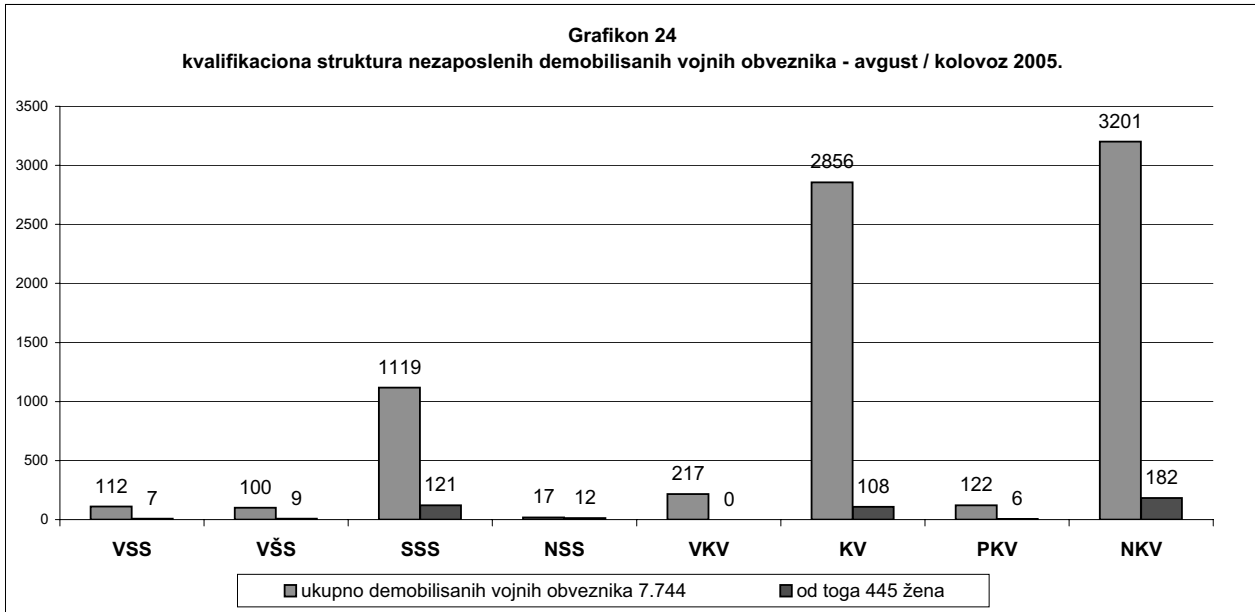
Član 31.	Stepen stručnog obrazovanja								
	Ukupno	VSS	VŠS	SSS	NSS	VKV	KV	PKV	NKV
Svega	4	0	0	1	0	1	2	0	0
Žena	0	0	0	0	0	0	0	0	0

Grafikon 22
STRUKTURA NEZAPOSLENIH LICA
 Ukupna registrovana nezaposlenost - avgust / kolovoz 2005. godine



Grafikon 23
struktura učešća demobilisanih vojnih obveznika, članova porodica poginulih boraca, RVI i ostalih invalida u ukupnoj registrovanoj nezaposlenosti - avgust / kolovoz 2005. godine





IZVOR PODATAKA I METODOLOŠKA OBJAŠNJENJA

Izvor podatka o licima koja traže zaposlenje koji se koristi u izradi Statističkog biltena su biroi za zapošljavanje na teritoriji Javne ustanove "Služba za zapošljavanje Kantona Sarajevo" Sarajevo

Podaci o zaposlenom osoblju u Kantonu Sarajevo preuzimaju se od Federalnog zavoda za statistiku, osim za tabelu 3.3. za koje podatke daje Federalni zavod PIO/MIO.

Podaci se prikupljaju i obrađuju mjesečno i publikuju na web stranicama Javne ustanove "Služba za zapošljavanje Kantona Sarajevo".

OBJAŠNJENJE ZAKOVA I POJMOVA

1. **NEZAPOSLENA LICA** su lica bez zaposlenja, sposobna za rad, starosne dobi od 15 do 65 godina, evidentirana u biroima za zapošljavanje.
2. **LICA KOJA PRVI PUT TRAŽE ZAPOSLENJE** su evidentirana lica u biroima za zapošljavanje koja nisu bila u radnom odnosu.
3. **NEZAPOSLENA LICA ZBOG PRESTANKA RADA ORGANIZACIJA I POSLODAVACA** su evidentirana lica u biroima koja su ostala bez posla po svim osnovama utvrđenim Zakonom o radu.
4. **KORISNICI NOVČANE NAKNADE** su nezaposlena lica evidentirana u općinskim biroima koja su stekla pravo prema odredbama Zakona o posredovanju u zapošljavanju i socijalnoj sigurnosti nezaposlenih osoba.
5. **NOVOPRIJAVLJENA LICA KOJA TRAŽE ZAPOSLENJE** su registrovana nezaposlena lica u toku izvještajnog mjeseca.
6. **ZAPOSLENI S EVIDENCIJE JAVNE USTANOVE "SLUŽBA ZA ZAPOSŁJAVANJE KANTONA SARAJEVO"** – Sarajevo su lica koja su se zaposlila na području Sarajevskog kantona tokom izvještajnog mjeseca a bila su evidentirana kod Javne ustanove.
7. **POTREBE ZA ZAPOSLENICIMA** iskazuju broj traženih radnika i pripravnika za nepopunjena i novoootvorena radna mjesta koja organizacije i poslodavci prijavljuju biroima u toku izvještajnog mjeseca.
8. **REALIZOVANE PRIJAVE O POTREBAMA ZA ZAPOSLENICIMA** iskazuju broj zaposlenih radnika i pripravnika prema izvještaju o zasnivanju radnog odnosa koji poslodavci dostavljaju biroima tokom izvještajnog mjeseca.
9. **PRESTANAK RADA** evidentira se na osnovu prijava o prestanku radnog odnosa koje su organizacije-poslodavci podnijeli biroima za zapošljavanje u toku izvještajnog mjeseca.

ZNAKOVI

- nema pojave
- ... ne raspolaže se podacima
- ' podatak manji od 0,5 date jedinice mjere
- ispravljen podatak
- 1/ napomena ispod teksta ili tabele
- ∅ prosjek
- () procijenjen podatak

SKRAĆENICE

- NK** nekvalifikovani radnik
- PKV** polukvalifikovani radnik
- KV** kvalifikovani radnik
- VKV** visokokvalifikovani radnik
- NSS** niža stručna sprema
- SSS** srednja stručna sprema
- VŠS** viša školska sprema
- VSS** visoka stručna sprema

- KS** Kanton Sarajevo

A D R E S A R

JAVNE USTANOVE "SLUŽBA ZA ZAPOŠLJAVANJE KANTONA SARAJEVO" SARAJEVO

R. BR.	OPĆINA	ADRESA	TELEFON / FAX	ŠEF BIROA
<p>DIREKTOR</p> <p>VAHID MUHAREMOVIĆ, dipl.ing.elektrotehnike</p> <p>Đoke Mazalića broj 3 033 / 251 - 260 033 / 204 - 150 fax: 033 / 204 - 177</p>				
1.	CENTAR	Mehmeda Spahe do br. 12	033 / 653 - 763 033 / 214 - 438	Aida Bubalo - Bejtula
2.	HADŽIĆI	Hadželi br. 128	033 / 420 - 112	Muhamed Smailbegović
3.	ILIDŽA	Mala aleja br. 2	033 / 627 – 914 fax: 622 - 356	Hajrija-Zumra Hadžić
4.	ILIJAS	Ivana Franje Jukića br. 4	033 / 400 – 037 403-350	Faruk Omanović
5.	NOVI GRAD	Teheranski trg br. od 6-8	033 / 469-812 469-813	Lejla Skopljak
6.	NOVO SARAJEVO	Ložionička br. 5	033 / 653 - 217 652 - 457	Zamira Velić
7.	STARI GRAD	Mehmeda Spahe do br. 12	033 / 653 - 763 214 - 438	Sanela Termiz
8.	VOGOŠĆA	Jošanička br. 30	033 / 424 – 080 424 – 081	Marijana Ibišević
9.	TRNOVO	Trnovo bb	033 / 439 - 046	k.o.Alica Ramusović

Izdavač:

KANTON SARAJEVO

Javna ustanova

«Služba za zapošljavanje Kantona Sarajevo»

S a r a j e v o

**Priprema i obrada
za štampanje**

Sektor za dokumentaciju – statistiku, informacioni
sistem i publicistiku