


Bosna i Hercegovina
Federacija Bosne i Hercegovine

KANTON SARAJEVO
Javna ustanova
"Služba za zapošljavanje Kantona Sarajevo"
S a r a j e v o



Bosnia and Herzegovina
Federation of Bosnia and Herzegovina

CANTON SARAJEVO
Establishment with public attorney
"Canton Sarajevo employment agency"
S a r a j e v o

B I L T E N

STATISTIČKI PREGLED

FEBRUAR/VELJAČA 2005. GODINE

Sarajevo, mart/ožujak 2005. godine

SADRŽAJ

	strana
<i>Zapošljavanje i nezaposlenost na području Kantona Sarajevo u februaru / veljači 2005. godine</i>	3
Tabela 1 Stanovništvo, zaposleno osoblje i registrovana nezaposlenost	4
Grafikon 1	4
Grafikon 2	4
<i>Zaposlenost</i>	
Tabela 2 Ukupno - Kanton, općine	5
Tabela 3 Područje – Kanton Sarajevo	5
Tabela 3.1. Zaposlenost u F BiH na kantonima	6
Grafikon 3	6
Grafikon 4	6
Tabela 3.2. Stanovništvo, zaposlenost i registrovana nezaposlena lica	7
Grafikon 5	7
<i>Posredovanje Javne ustanove “Služba za zapošljavanje Kantona Sarajevo” Sarajevo</i>	
Tabela 4 Biroi	
- Podnijete prijave o potrebama za radnicima	
- Realizovane prijave o potrebama za radnicima	
- Zaposleni sa evidencije lica koja traže zaposlenje	
- Prestanci radnog odnosa	
- Posredovanje Javne ustanove “Služba za zapošljavanje Kantona Sarajevo” – Sarajevo	8
Tabela 5 Ukupno žene, indexi	
- Podnijete prijave o potrebama za radnicima	
- Realizovane prijave o potrebama za radnicima	
- Zaposleni sa evidencije lica koja traže zaposlenje	
- Prestanci radnog odnosa	
- Brisani sa evidencije po raznim osnovama	8
<i>Registrovana nezaposlenost</i>	
Tabela 6 Po biroima	
- Lica koja traže zaposlenje	
- Lica koja prvi put traže zaposlenje	
- Prijavljena lica koja traže zaposlenje u toku izvješt. mjeseca	8
Tabela 7 Lica koja traže zaposlenje po biroima, polu i kvalifikacijama	9
Grafikon 6	10
Grafikon 7	10
Grafikon 8	10
Grafikon 9	10
Grafikon 10	11
Grafikon 11	11
Grafikon 12	11
Grafikon 13	12
Grafikon 14	12
Grafikon 15	13
Grafikon 16	13
Grafikon 17	13
Grafikon 18	14
Grafikon 19	14

	strana
Tabela 8	Učešće žena, indexi
	- Lica koja traže zaposlenje
	- Lica koja prvi put traže zaposlenje
	- Prijavljena lica koja traže zaposlenje u toku izvješt. mjeseca
	15
Tabela 9	Kvalifikaciona struktura
	- Lica koja traže zaposlenje
	- Lica koja prvi put traže zaposlenje
	- Prijavljena lica koja traže zaposlenje u toku izvješt. mjeseca
	Grafikon 20
	Grafikon 21
	15 15 15
Tabela 10	Demobilisani vojni obveznici, članovi porodica poginulih boraca, ratni vojni invalidi, ostali invalidi – po biroima
	16
Tabela 11	Demobilisani vojni obveznici, članovi porodica poginulih boraca, ratni vojni invalidi, ostali invalidi - kvalifikaciona i polna struktura
	16
Tabela 12	Registrovana nezaposlenost po biroima
	17
Tabela 13	Registrovana nezaposlenost i zapošljavanje
	17
Tabela 14	Pregled broja izdatih radnih dozvola stranim državljanima i licima bez državljanstva po stepenu stručne spreme
	17

Socijalna i materijalna sigurnost nezaposlenih

Tabela 15	Kanton Sarajevo - biroi	
	Korisnici novčane naknade i zdravstvenog osiguranja	18
Tabela 16	Korisnici novčane naknade i zdravstvenog osiguranja	
	kvalifikaciona i polna struktura	18
Tabela 17	Pregled broja pozitivnih rješenja za ostvarenje prava po	18
	Osnovu člana 31.	
	Grafikon 22	19
	Grafikon 23	19
	Grafikon 24	20
	Grafikon 25	20
	Grafikon 26	20
Metodološka objašnjenja		21
Adresar		22

Molimo korisnike Biltena da prilikom upotrebe podataka navedu izvor.

Zapošljavanje i nezaposlenost po evidenciji Javne ustanove «Služba za zapošljavanje Kantona Sarajevo» Sarajevo februar / veljača 2005. godine

Prema podacima Federalnog zavoda za statistiku, dobivenih od organizacija-poslodavaca u januaru/siječanj 2005. godine, na području Kantona Sarajevo bilo je **zaposleno** 92.466 radnika, što je u odnosu na ukupan broj zaposlenih u decembru 2003 godine više za 6.291 ili 7,3%, a u odnosu na prethodni mjesec manje za 34 zaposlena. U privredi je zaposleno 51.969 ili 56%, a u neprivredi 40.497 ili 44%.

Sa evidencije Javne ustanove «Služba za zapošljavanje Kantona Sarajevo» u februaru/veljači 2005. godine **zaposleno** je 480 osoba, što je za 25 osobe više u odnosu na januar/siječanj 2005. godine. **Tražnja** za radnom snagom u istom mjesecu iznosi 81 prijava i više je za 30 u odnosu na prethodni mjesec. Od ukupnog broja podnijetih potreba za slobodnim radnim mjestima **realizovano** je 25, što je u odnosu na prethodni mjesec manje za 6 prijava.

U februaru/veljači 2005. godine biroima za zapošljavanje organizacije - poslodavci su podnijeli 176 **prijava o prestanku radnog odnosa** po svim osnovama utvrđenim Zakonom o radu. U skladu sa Zakonom o posredovanju u zapošljavanju i socijalnoj sigurnosti nezaposlenih osoba, biro za zapošljavanje su u toku februaru/veljači 2005. godine **brisali sa evidencije** 1.332 lica ili 2,06% od ukupnog broja registrovanih nezaposlenih lica, a u odnosu na prethodni mjesec više za 180 lica.

Treba istaći da se ažuriranje evidencija vrši kontinuirano.

Tokom februara/veljače 2005. godine **prijavljeno je na evidenciju** službi za zapošljavanje 1.691 lica, što je u odnosu na januar/siječanj 2005. godine više za 11 lica, od čega je stručnih lica 1.177 ili 69,6%, a nestručnih 514 ili 30,4%. Posmatrano po biroima za zapošljavanje, najveći broj prijavljenih lica evidentirano je u Novom Gradu 501 ili 29,63%, Ilidži 289 ili 17,09%, Novom Sarajevu 196 ili 11,59%, Centru 183 ili 10,82% itd.

Krajem februara/veljače 2005. godine u Kantonu Sarajevo na evidenciji Javne ustanove «Služba za zapošljavanje Kantona Sarajevo» **registrovano je 64.598 nezaposlenih lica**, što je za 359 lica više ili 0,56% u odnosu na januar/siječanj 2005. godine. Učešće **žena** u ukupnom broju lica koja traže zaposlenje u februaru/veljači 2005. godine iznosi 38.616 ili 59,78%. Posmatrano po biroima, najveći broj registrovanih nezaposlenih lica evidentirano je u Novom Gradu 17.975 lica ili 27,83%, Ilidži 10.356 ili 16,03%, Novom Sarajevu 8.211 ili 12,71%, itd.

Učešće **stručnih** lica u ukupnom broju nezaposlenih iznosi 39.317 ili 60,86%, od čega sa VSS 2.261 ili 3,50%, VŠS 1.085 ili 1,68%, SSS 16.563 ili 25,64%, VKV 600 ili 0,93% i KV 18.808 ili 29,12%, a **nestručnih** 25.281 ili 39,14 %, od čega NKV 24.197 ili 37,46%, PKV 543 ili 0,84% i NSS 541 ili 0,83%.

Broj lica koja **prvi put traže zaposlenje** je 30.687 ili 47,50% od ukupnog broja registrovanih nezaposlenih lica, od toga je **stručnih lica** 16.780 ili 54,68%, a **nestručnih** 13.907 ili 45,32%. Od ukupnog broja registrovanih nezaposlenih lica u posmatranom periodu učešće **demobilisanih vojnih obveznika** iznosi 7.690 ili 11,90%, **ratnih vojnih invalida** 1.822 ili 2,82%, **članova poginulih boraca - šehida** 1.482 ili 2,29% i **ostalih invalida** (civilne žrtve rata, kategorizovana omladina i ostali) 585 ili 0,91%.

U skladu sa Zakonom o posredovanju u zapošljavanju i socijalnoj sigurnosti nezaposlenih osoba, u februaru/veljači 2005. godine **novčanu naknadu** je koristilo 1.326 lica ili 2,05% od ukupnog broja evidentiranih nezaposlenih lica. Broj korisnika novčane naknade u februaru/veljači 2005. godine manji je za 155 lica ili 10,47% u odnosu na prethodni mjesec. **Zdravstvenu zaštitu** u istom periodu koristilo je 36.162 lica ili 55,98% od ukupnog broja evidentiranih nezaposlenih i veći je za 425 lica ili 1,19% u odnosu na prethodni mjesec.

U februaru/veljači 2005. godine izdato je ukupno 62 radne dozvole stranim državljanima i licima bez državljanstva. Od tog broja je 12 radnih dozvola licima sa VSS, 6 sa VŠS, 40 sa SSS, 2 sa NSS, 1 sa KV i 1 sa NKV.

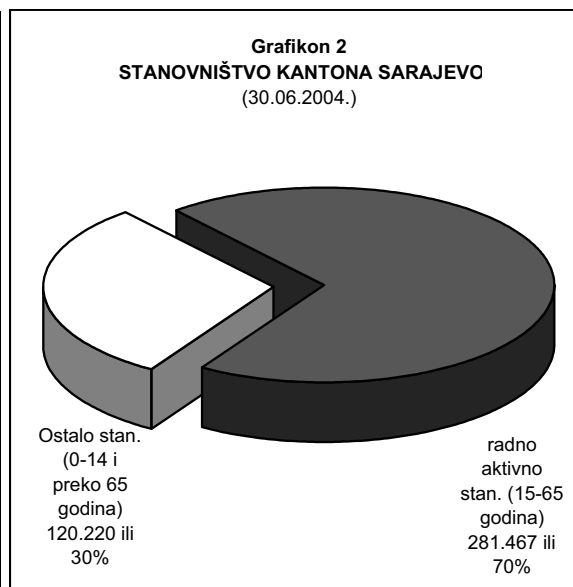
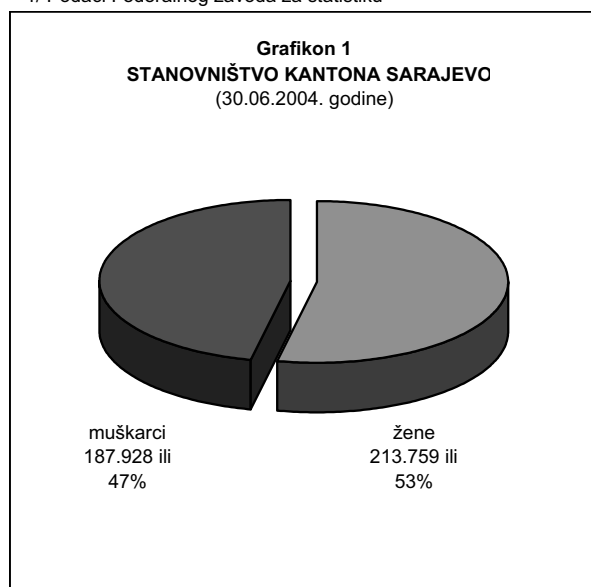
U februaru/veljači 2005. godine izdato je ukupno 7 pozitivnih rješenja za ostvarenje prava na uplatu doprinosa za PIO i ostvarenje penzije. Od tog broja je 1 rješenje za lice sa VSS, 2 sa SSS, 1 sa NSS, 1 sa KV, 1 sa PKV i 1 sa NKV.

STANOVNIŠTVO, ZAPOSLENO OSOBLJE I REGISTROVANA NEZAPOSLENA LICA

Tabela 1

1	STANOVNIŠTVO (30.VI. 2004.) /1				ZAPOSLENO OSOBLJE /1 (31.I. 2005.)	REGISTROVANA NEZAPOSLENA LICA (28.II. 2005.)	STOPA		% UČEŠĆA REGISTROV. NEZAPOSLENA LICA U BROJU RADNO AKTIVNOG STANOVN. (od 15 do 65)
	UKUPNO	Po godinama starosti					6x100 4	7x100 6+7	
		0 - 14	15 - 65	65 i preko					
2	3	4	5	6	7	8	9	10	
CENTAR	67.993	10.478	46.500	11.015	34.212	6.981	73,57	16,95	15,01
HADŽIĆI	20.169	4.176	14.117	1.876	2.691	5.210	19,06	65,94	36,91
ILIDŽA	48.007	9.696	31.350	6.961	8.664	10.356	27,64	54,45	33,03
ILIJAS	15.351	3.204	10.535	1.612	1.459	4.407	13,85	75,13	41,83
NOVI GRAD	116.897	17.908	86.831	12.158	14.996	17.975	17,27	54,52	20,70
NOVO SARAJEVO	74.349	10.122	51.068	13.159	18.497	8.211	36,22	30,74	16,08
STARI GRAD	38.104	6.701	25.992	5.411	9.424	6.028	36,26	39,01	23,19
VOGOŠĆA	19.986	3.731	14.637	1.618	2.321	5.060	15,86	68,55	34,57
TRNOVO	831	147	437	247	202	370	46,22	64,69	84,67
KANTON SARAJEVO - Ukupno	401.687	66.163	281.467	54.057	92.466	64.598	32,85	41,13	22,95
FEDERACIJA BIH	2.324.712	423.514	1.635.212	265.986	378.337	330.398	23,14	46,62	20,21
% UČEŠĆA KS U FBIH	17,28	15,62	17,21	20,32	24,44	19,55			

1/ Podaci Federalnog zavoda za statistiku



ZAPOSLENOST ^{1/}

Ukupno - Kanton Sarajevo - općine

Tabela 2

januar / siječanj 2005. godine

	BROJ ZAPOSLENIH				
	31.12.2003.	XII 2004.	I 2005.	INDEX	
				I 2005. 31.12.2003.	I 2005. XII 2004.
KS UKUPNO	86.175	92.470	92.466	107,30	100,00
Hadžići	2.875	2.999	2.691	93,60	89,73
Iliđža	8.075	8.604	8.664	107,29	100,70
Ilijaš	1.103	1.464	1.459	132,28	99,66
Vogošća	2.324	2.430	2.321	99,87	95,51
Trnovo	184	200	202	109,78	101,00
UKUPNO GRAD	71.614	76.773	77.129	107,70	100,46
Centar	28.955	33.821	34.212	118,16	101,16
Novi Grad	14.372	14.623	14.996	104,34	102,55
Novo Sarajevo	18.260	18.509	18.497	101,30	99,94
Stari Grad	10.027	9.820	9.424	93,99	95,97

1/ Podaci Federalnog zavoda za statistiku

ZAPOSLENOST

Po područjima - Kanton Sarajevo

Tabela 3

januar / siječanj 2005. godine

PODRUČJE ^{1/}	BROJ ZAPOSLENIH				
	31.12.2003.	XII 2004.	I 2005.	INDEX	
				I 2005. 31.12.2003.	I 2005. XII 2004.
KS UKUPNO	86.175	92.470	92.466	107,30	100,00
A - Poljoprivreda, lov i šumarstvo	793	929	928	117,02	99,89
B - Ribarstvo	0	0	0	0,00	0,00
C - Rudarstvo	72	70	48	66,67	68,57
D - Prerađivačka industrija	14.704	13.789	12.370	84,13	89,71
E - Snabdijevanje el. energijom, gasom i vodom	3.708	3.637	3.705	99,92	101,87
F - Građevinarstvo	6.711	7.154	6.917	103,07	96,69
G - Trgovina	11.197	10.983	11.662	104,15	106,18
H - Ugostiteljstvo	3.877	4.435	4.352	112,25	98,13
I - Saobraćaj, skladištenje i veze	9.267	8.540	8.677	93,63	101,60
J - Finansijsko posredovanje	3.082	3.293	3.310	107,40	100,52
UKUPNO PRIVREDA	53.411	52.830	51.969	97,30	98,37
K - Poslovanje nekretninama iznajmljivanje i poslovne usl.	4.340	3.715	4.409	101,59	118,68
L - Javna uprava i odbrana; obavezno socijalno osiguranje	7.952	11.579	11.543	145,16	99,69
M - Obrazovanje	7.755	7.954	7.970	102,77	100,20
N - Zdravstvena i socijalna zaštita	7.249	7.909	7.861	108,44	99,39
O - Ostale javne, društvene, soc. i lične uslužne djelatnosti	5.468	6.243	6.474	118,40	103,70
P - Privatna domaćinstva sa zaposlenim licima	0	22	22	...	100,00
Q - Eksteritorijalne org. i tijela	0	1092	1092	...	100,00
00-Nerasp.po djelatnostima SKD	0	1126	1126	...	100,00
UKUPNO NEPRIVREDA	32.764	39.640	40.497	...	822

1/ Prema standardnoj klasifikaciji djelatnosti

ZAPOSLENOST

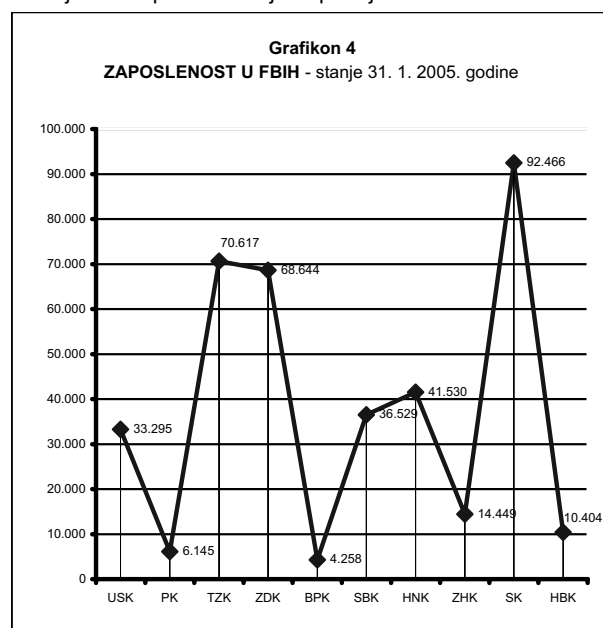
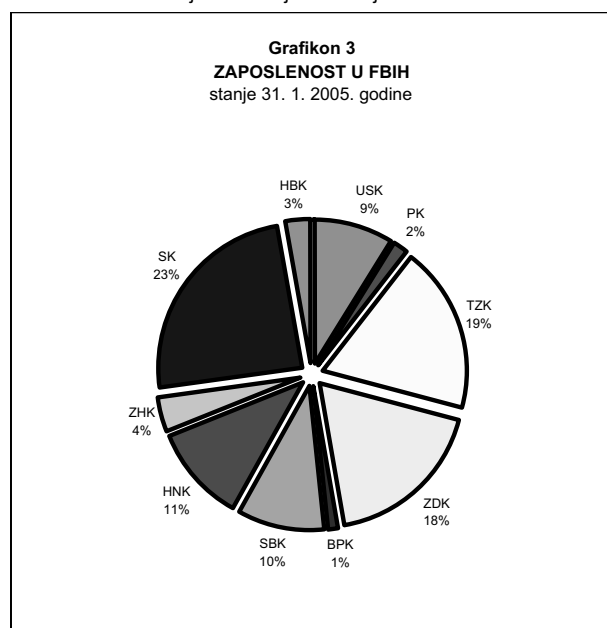
U FEDERACIJI BOSNE I HERCEGOVINE NA KANTONIMA

Tabela 3.1.

BROJ ZAPOSLENIH STANJE 31.I. 2005. GODINE											
PODRUČJE / ¹	USK	PK	TZK	ZDK	BPK	SBK	HNK	ZHK	KS	HBK	FBIH
SK UKUPNO	33.295	6.145	70.617	68.644	4.258	36.529	41.530	14.449	92.466	10.404	378.337
A - Poljoprivreda, lov i šumarstvo	947	266	2.526	2.085	51	1.352	1.066	373	928	533	10.127
B - Ribarstvo	33	0	1	4	0	16	87	51	0	0	192
C - Rudarstvo	139	184	8.683	5.426	0	1.156	64	64	48	240	16.004
D - Prerađivačka industrija	9.943	981	16.534	21.740	1.284	11.337	7.631	2.770	12.370	1.927	86.517
E - Snabdijevanje el. energijom, gasom i vodom	982	257	2.724	2.159	141	1.370	2.755	495	3.705	307	14.895
F - Građevinarstvo	1.997	172	3.774	4.322	211	1.335	2.753	888	6.917	664	23.033
G - Trgovina	4.265	1.206	8.158	8.468	474	5.994	6.397	4.519	11.662	1.420	52.563
H - Ugostiteljstvo	1.541	251	2.230	2.795	186	1.283	1.768	373	4.352	378	15.157
I - Saobraćaj, skladištenje i veze	1.526	382	5.087	4.361	217	1.740	3.682	948	8.677	974	27.594
J - Finansijsko posredovanje	609	86	947	617	57	312	1.523	248	3.310	173	7.882
UKUPNO PRIVREDA	21.982	3.785	50.664	51.977	2.621	25.895	27.726	10.729	51.969	6.616	253.964
K - Poslovanje nekretninama, iznajmljivanje i poslovne usl.	414	49	1.246	1.435	58	299	1.109	293	4.409	47	9.359
L - Javna uprava i odbrana; obavezno socijalno osiguranje	3.428	1.017	5.341	4.645	703	3.046	4.033	1.332	11.543	1.125	36.213
M - Obrazovanje	3.560	654	6.538	5.595	403	3.269	3.538	1.154	7.970	901	33.582
N - Zdravstvena i socijalna zaštita	2.428	505	5.028	3.866	356	3.040	3.266	666	7.861	882	27.898
O - Ostale javne, društvene, soc. i lične uslužne djelatnosti	1.221	135	1.369	1.126	117	962	1.757	266	6.474	207	13.634
P - Privatna domaćinstva sa zaposlenim licima	0	0	2	0	0	0	47	9	22	0	80
Q - Eksteritorijalne org. i tijela	0	0	0	0	0	0	0	0	1.092	35	1.127
00 - Neraspoređeno po djel.SKD	262	0	429	0	0	18	54	0	1.126	591	2.480
UKUPNO NEPRIVREDA²	11.313	2.360	19.953	16.667	1.637	10.634	13.804	3.720	40.497	3.788	124.373

1/Prema standardnoj klasifikaciji zanimanja

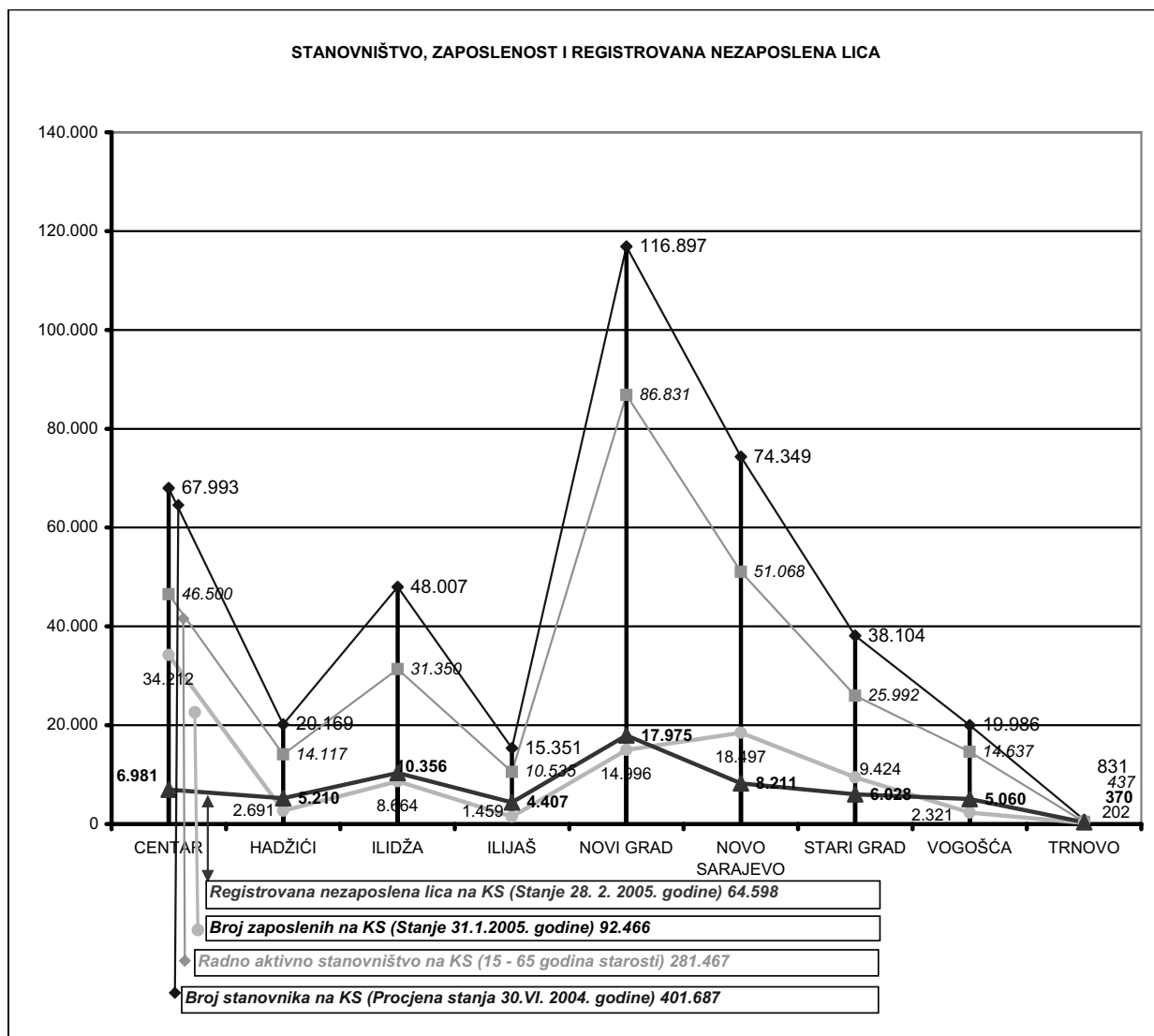
2/ Nisu uključeni zaposleni u vojsci i policiji



STANOVNIŠTVO, ZAPOSLENOST I REGISTROVANA NEZAPOSLENA LICA NA KANTONU SARAJEVO

Tabela 3.2.

	CENTAR	HADŽIĆI	ILIDŽA	ILIJAS	NOVI GRAD	NOVO SARAJEVO	STARI GRAD	VOGOŠĆA	TRNOVO	SARAJEVSKI KANTON
Broj stanovnika Procjena (stanje 30.VI. 2004.)	67.993	20.169	48.007	15.351	116.897	74.349	38.104	19.986	831	401.687
Radno aktivno stanovništvo (15 - 65)	46.500	14.117	31.350	10.535	86.831	51.068	25.992	14.637	437	281.467
Broj zaposlenih (Stanje 31.I. 2005.)	34.212	2.691	8.664	1.459	14.996	18.497	9.424	2.321	202	92.466
Registrovana nezaposlena lica (Stanje 28.II. 2005.)	6.981	5.210	10.356	4.407	17.975	8.211	6.028	5.060	370	64.598



**POSREDOVANJE JAVNE USTANOVE "SLUŽBA ZA ZAPOSŁJAVANJE KANTONA SARAJEVO"
SARAJEVO**

Po biroima

Tabela 4

februar / veljača 2005. godine

	Podnijete prijave o slob. rad. mjestima	Realizovane prijave	Zaposleni sa eviden. lica koja traže zapos.	Prestanci radnog odnosa
KS UKUPNO	81	25	480	176
Hadžići	19	0	20	13
Ilidža	5	4	64	29
Ilijaš	4	18	18	7
Vogošća	0	0	37	16
Trnovo	0	0	2	0
UKUPNO GRAD	53	3	339	111
Centar	30	0	67	14
Novi Grad	5	0	116	55
Novo Sarajevo	15	0	92	22
Stari Grad	3	3	64	20

POSREDOVANJE JAVNE USTANOVE "SLUŽBA ZA ZAPOSŁJAVANJE KANTONA SARAJEVO" SARAJEVO

Učešće žena, indexi

Tabela 5

februar / veljača 2005. godine

	UKUPNO		INDEX	ŽENE		INDEX
	I	II	II	I	II	II
	2005.	2005.	I	2005.	2005.	I
Podnijete prijave o potrebama za radnici.	51	81	158,82	13	7	53,85
Real. prijave o slobodnim radnim mjestima	31	25	80,65	13	10	76,92
Zapos. sa evidencije lica koja traže zapos.	455	480	105,49	213	217	101,88
Prestan. rad. odnosa	268	176	65,67	66	85	128,79

REGISTROVANA NEZAPOSLENOST

Lica koja traže zaposlenje, lica koja prvi put traže zaposlenje i prijavljena lica u toku mjeseca po biroima

Tabela 6

februar / veljača 2005. godine

	Lica koja traže zaposlenje	Od kolone UKUPNO prvi put	Prijavljena lica koja traže zaposlenje - u toku izvještajnog mjeseca
KS UKUPNO	64.598	30.687	1.691
Hadžići	5.210	3.270	144
Ilidža	10.356	4.835	289
Ilijaš	4.407	2.779	103
Vogošća	5.060	2.679	122
Trnovo	370	188	12
UKUPNO GRAD	39.195	16.936	1.021
Centar	6.981	2.988	183
Novi Grad	17.975	8.125	501
Novo Sarajevo	8.211	3.200	196
Stari Grad	6.028	2.623	141

REGISTROVANA NEZAPOSLENA LICA

Tabela 7

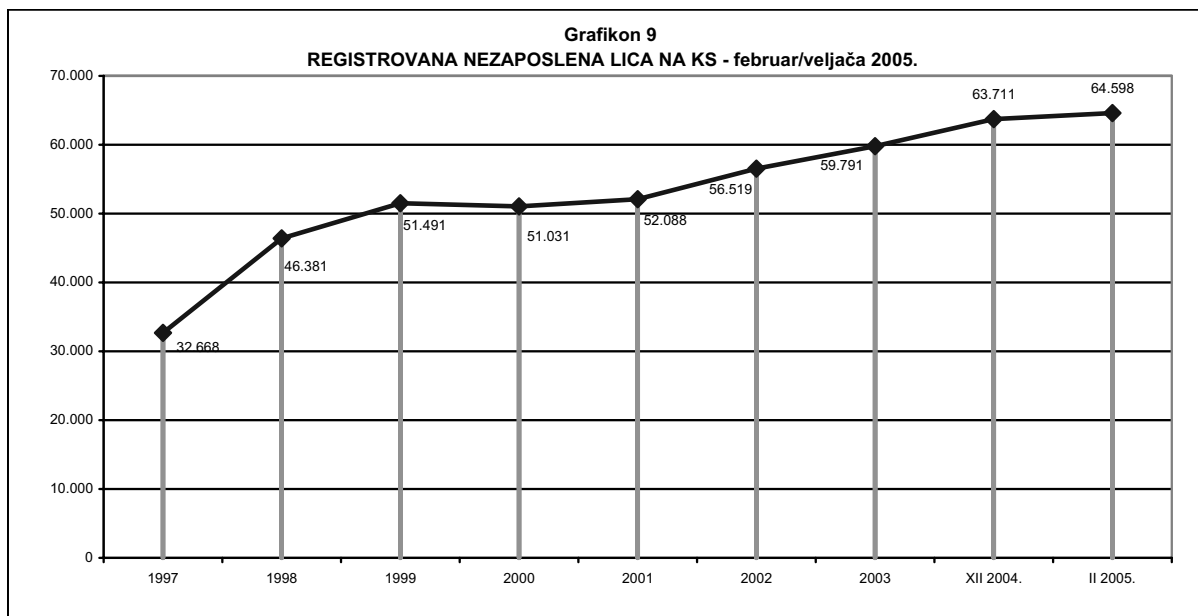
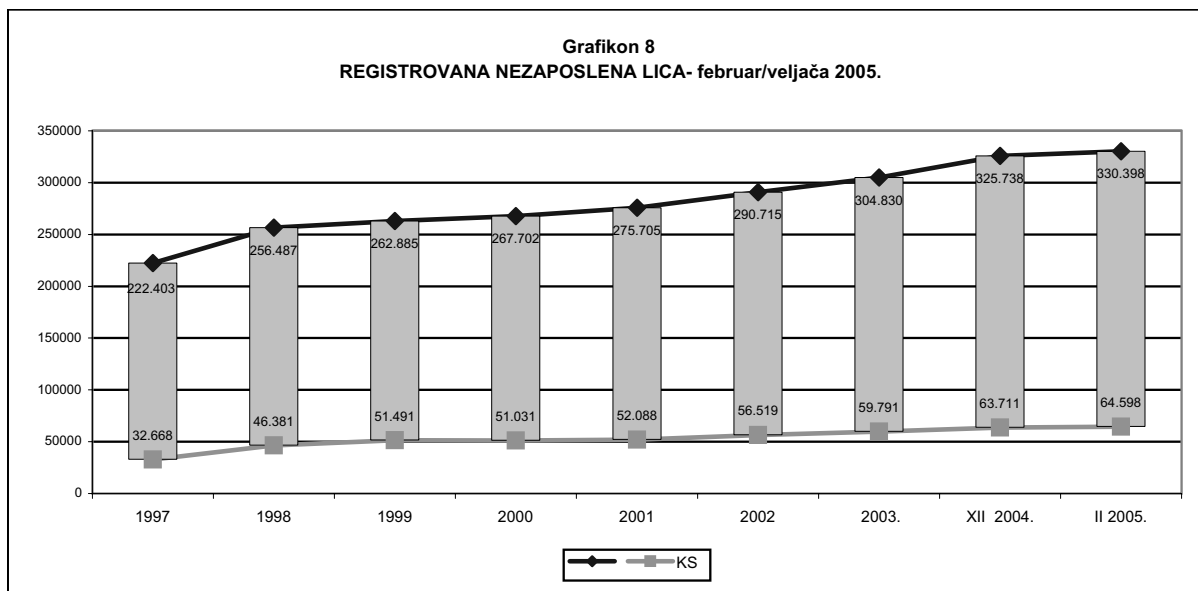
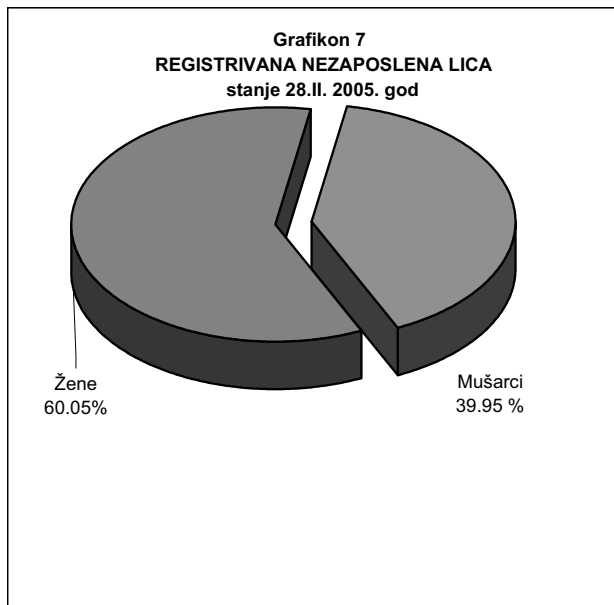
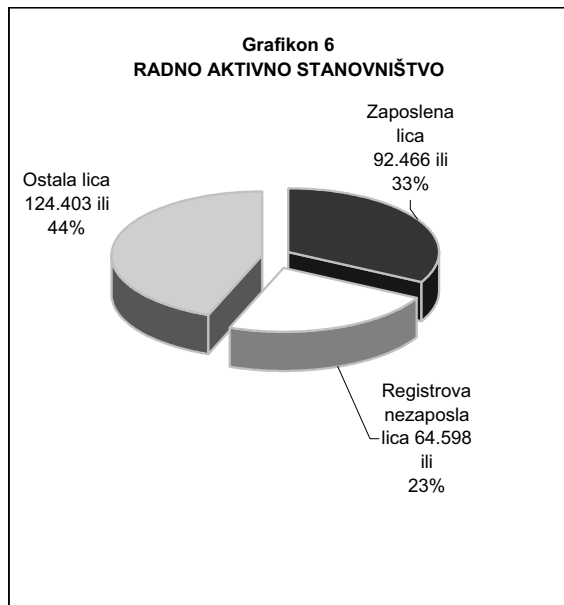
		UKUPNO	CENTAR	HADŽIĆI	ILIDŽA	ILIJAS	NOVI GRAD	NOVO SARAJEVO	STARI GRAD	VOGOŠĆA	TRNOVO ^{1/}
Stanje	31. XII. 1997.	32.668	3.742	2.022	5.923	1.461	9.408	4.615	2.839	2.658	0
	31. XII. 1998.	46.381	5.523	3.003	8.292	2.435	12.603	6.866	4.013	3.646	0
	31. XII. 1999.	51.491	5.973	3.517	8.785	3.140	14.549	7.242	4.195	4.090	0
	31. XII. 2000.	51.031	5.800	3.687	8.201	3.273	14.457	7.221	4.371	4.021	0
	31. XII. 2001.	52.088	6.170	3.914	7.954	3.329	14.432	7.482	4.677	4.077	53
	31. XII. 2002.	56.519	6.338	4.142	8.958	3.693	15.257	8.109	5.310	4.424	288
	31. XII. 2003.	59.791	6.575	4.484	9.399	3.950	16.640	8.099	5.585	4.710	349
	31. XII. 2004.	63.711	6.921	5.074	10.215	4.348	17.529	8.160	6.030	5.064	370
	28. II. 2005.	64.598	6.981	5.210	10.356	4.407	17.975	8.211	6.028	5.060	370

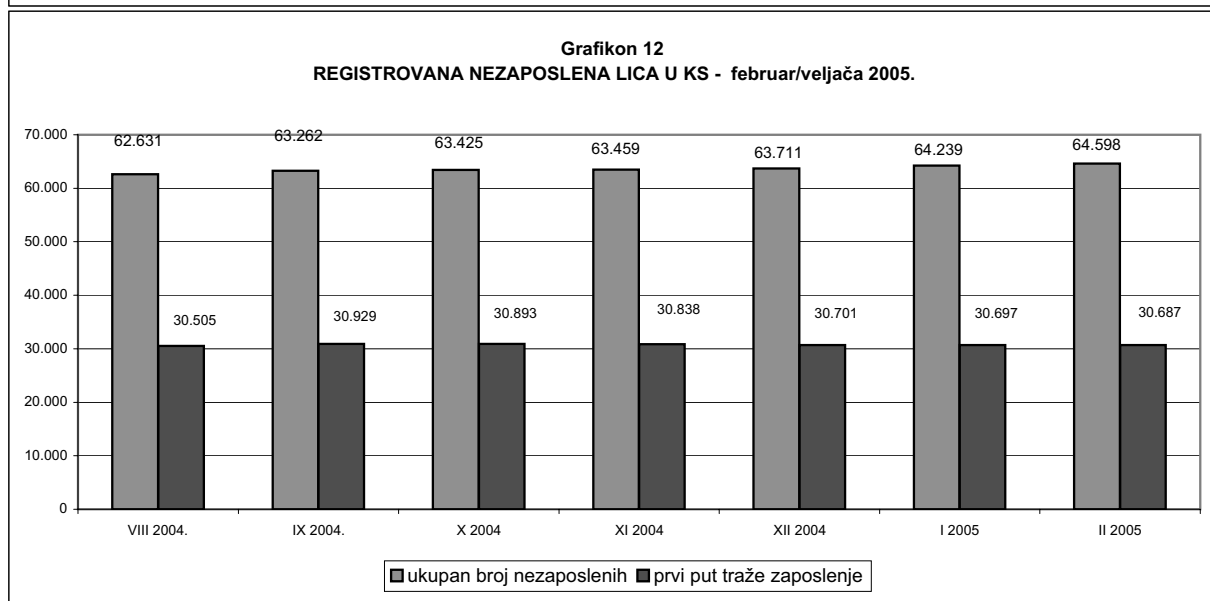
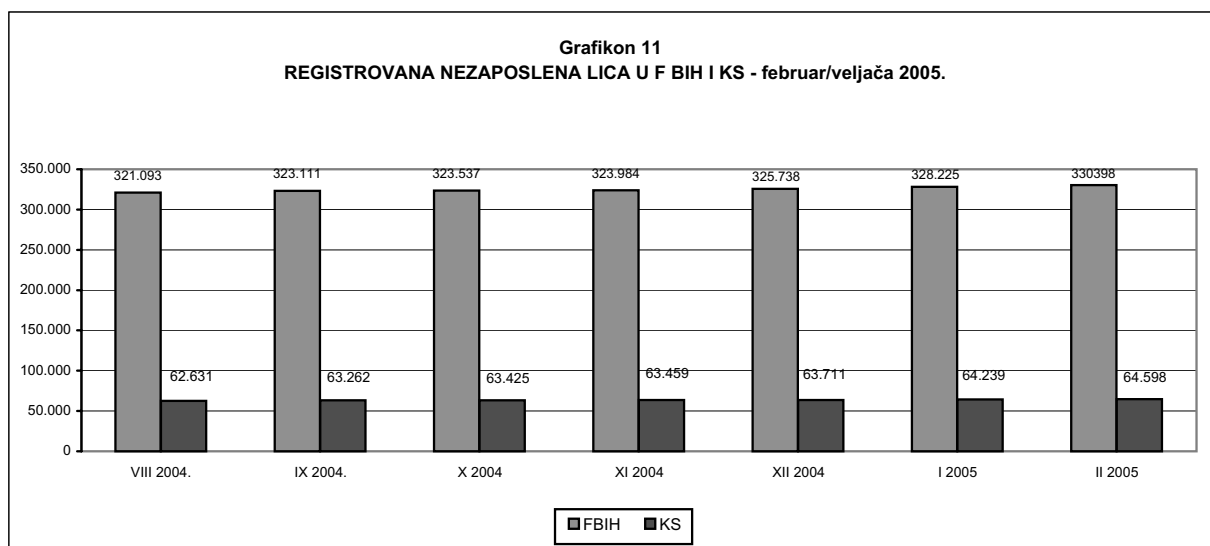
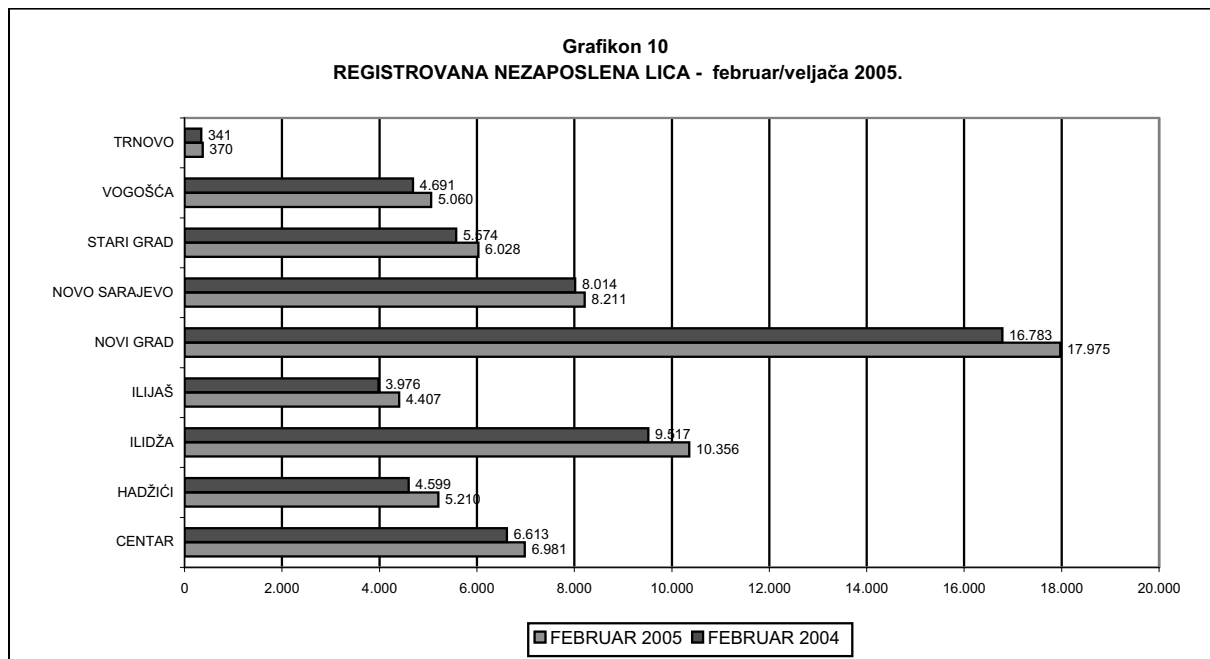
Stanje	31. VIII. 2004.	62.631	6.820	4.903	10.034	4.174	17.441	8.082	5.877	4.941	359
	30. IX. 2004.	63.262	6.810	4.945	10.155	4.259	17.658	8.143	5.955	4.981	356
	31. X. 2004.	63.425	6.846	4.992	10.127	4.316	17.536	8.195	5.974	5.078	361
	30. XI. 2004.	63.459	6.857	5.021	10.146	4.316	17.568	8.149	5.986	5.053	363
	31. XII. 2004.	63.711	6.921	5.074	10.215	4.348	17.529	8.160	6.030	5.064	370
	31. I. 2005.	64.239	6.962	5.150	10.288	4.367	17.777	8.242	6.051	5.033	369
	28. II. 2005.	64.598	6.981	5.210	10.356	4.407	17.975	8.211	6.028	5.060	370

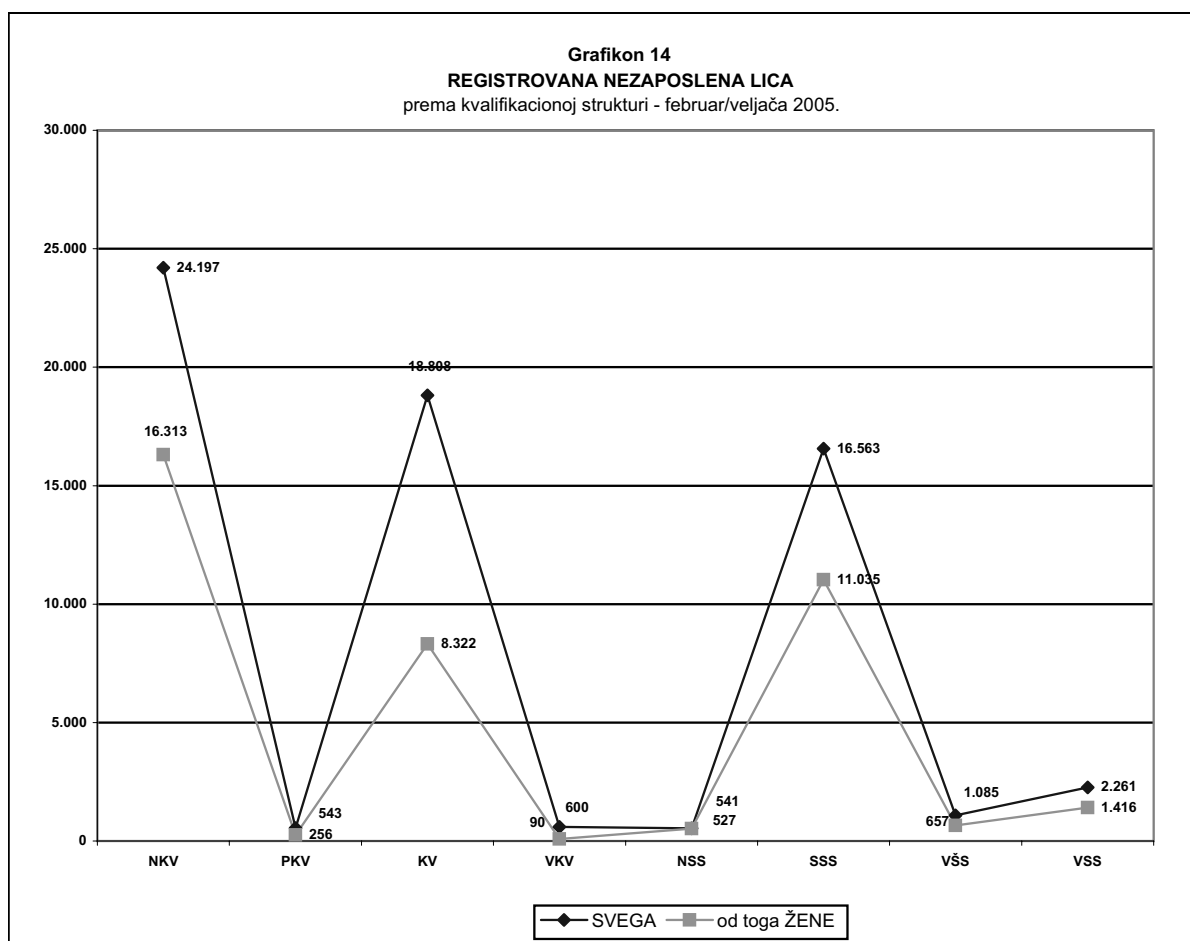
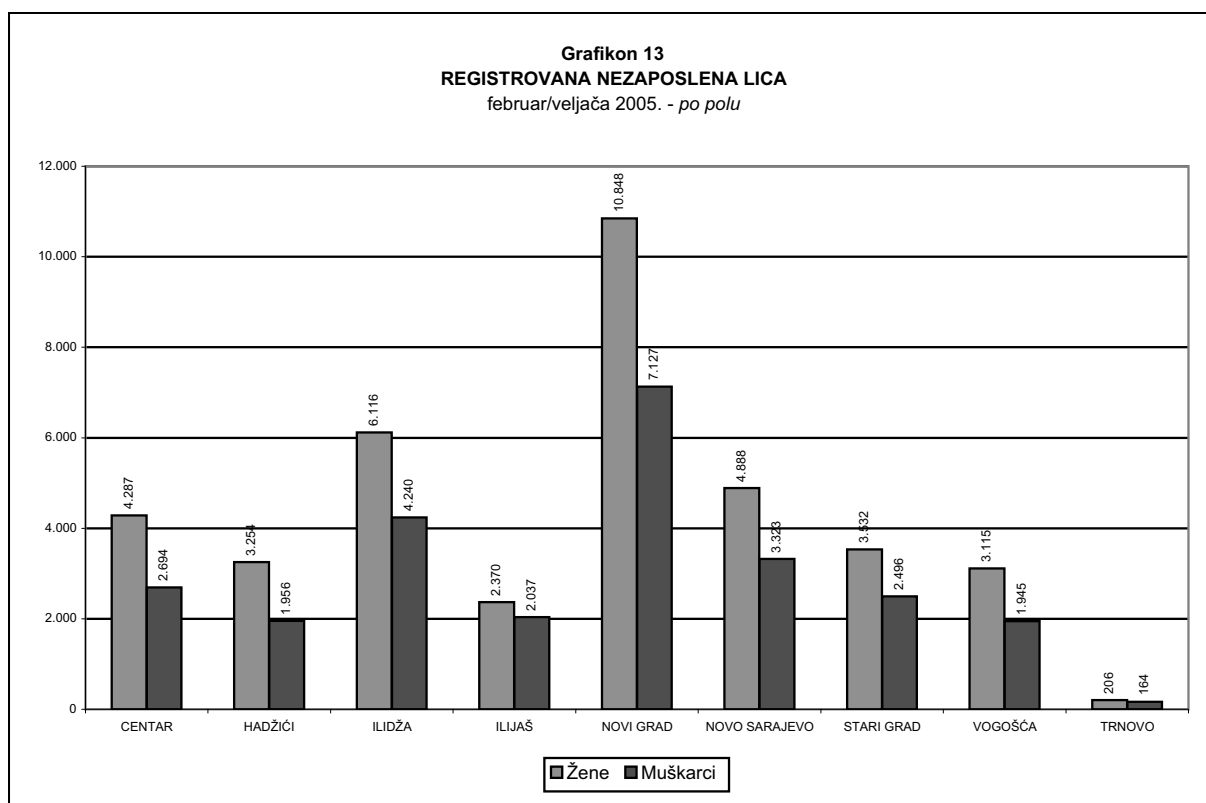
FEBRUAR/VELJAČA 2005. GODINA

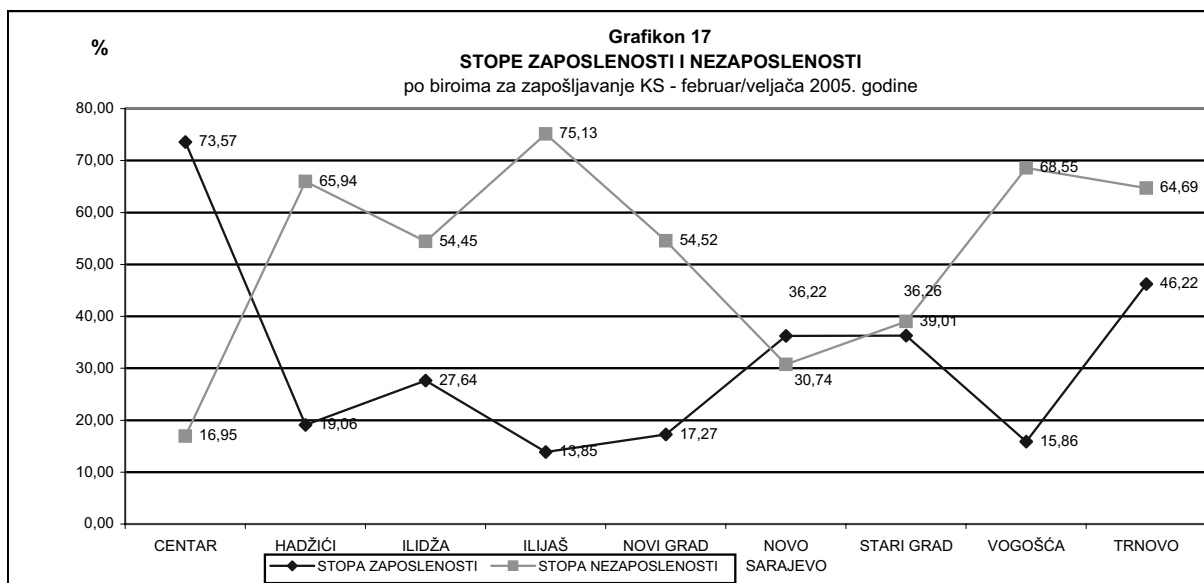
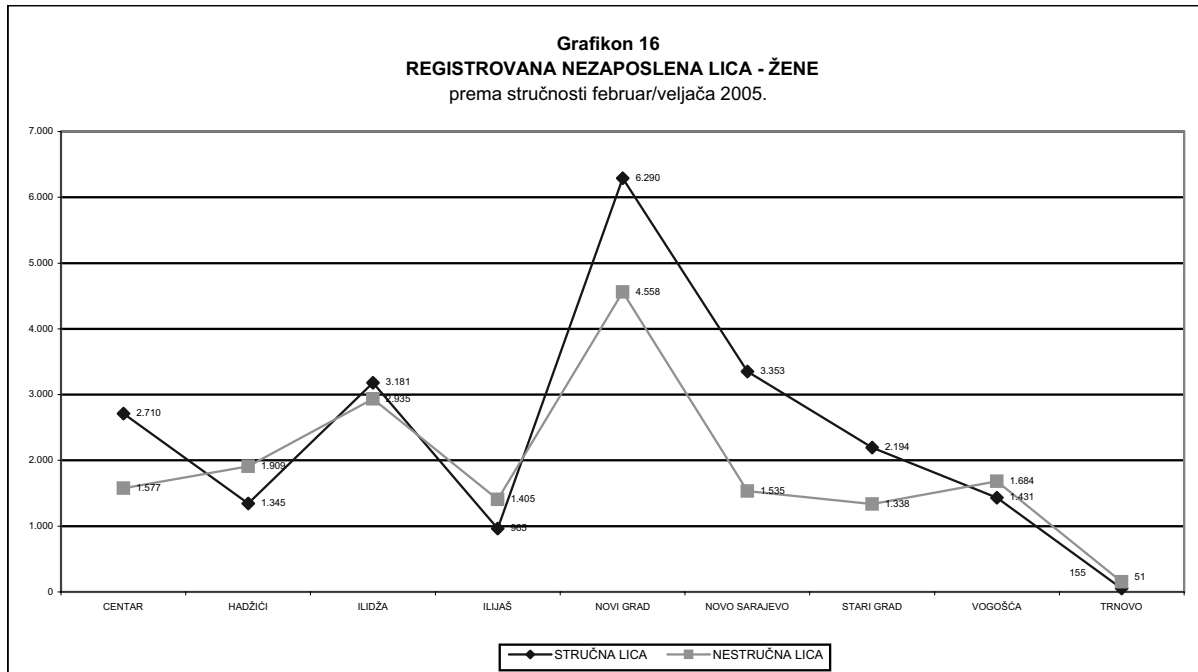
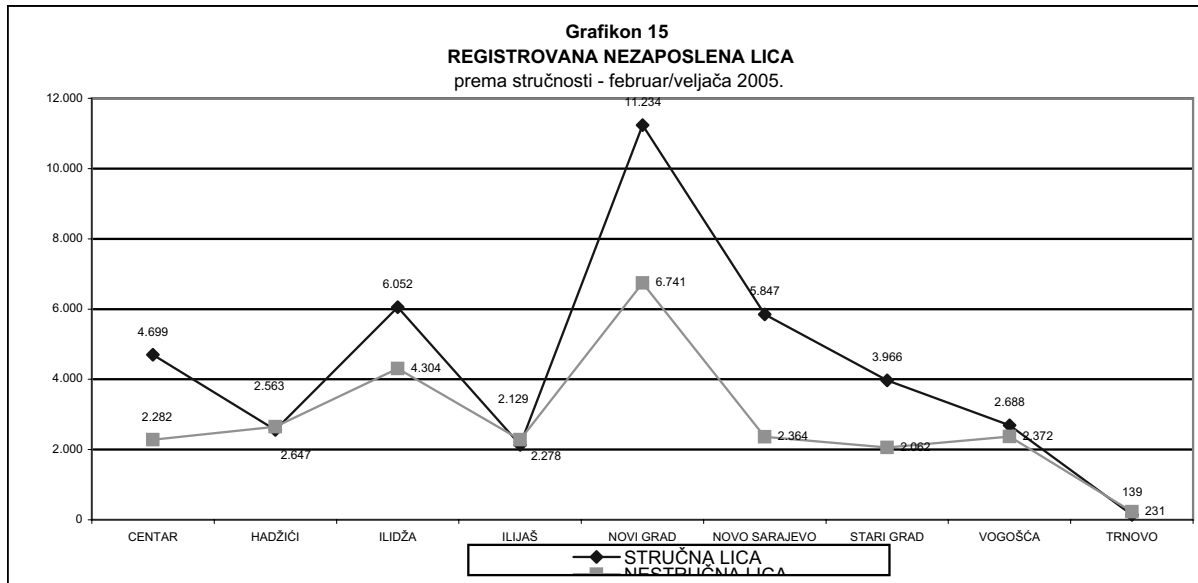
UKUPNO	Svega	64.598	6.981	5.210	10.356	4.407	17.975	8.211	6.028	5.060	370
	Žene	38.616	4.287	3.254	6.116	2.370	10.848	4.888	3.532	3.115	206
NKV	Svega	24.197	2.135	2.620	4.073	2.194	6.477	2.199	1.963	2.306	230
	Žene	16.313	1.470	1.886	2.780	1.356	4.349	1.413	1.272	1.632	155
PKV	Svega	543	60	22	137	64	110	68	48	33	1
	Žene	256	24	18	64	29	56	29	17	19	0
KV	Svega	18.808	1.892	1.449	3.099	1.357	5.391	2.271	1.836	1.423	90
	Žene	8.322	869	625	1.272	533	2.490	1.079	821	609	24
VKV	Svega	600	54	28	121	36	167	87	51	54	2
	Žene	90	10	4	14	1	31	20	6	4	0
NSS	Svega	541	87	5	94	20	154	97	51	33	0
	Žene	527	83	5	91	20	153	93	49	33	0
SSS	Svega	16.563	2.050	1.016	2.495	673	4.760	2.735	1.721	1.071	42
	Žene	11.035	1.362	678	1.698	406	3.208	1.789	1.137	733	24
VŠS	Svega	1.085	171	29	133	22	297	252	128	50	3
	Žene	657	104	17	78	8	192	147	83	26	2
VSS	Svega	2.261	532	41	204	41	619	502	230	90	2
	Žene	1.416	365	21	119	17	369	318	147	59	1

1/ Evidencija nezaposlenih lica vođena je u Biru za zapošljavanje Ilidža do 2001. godine

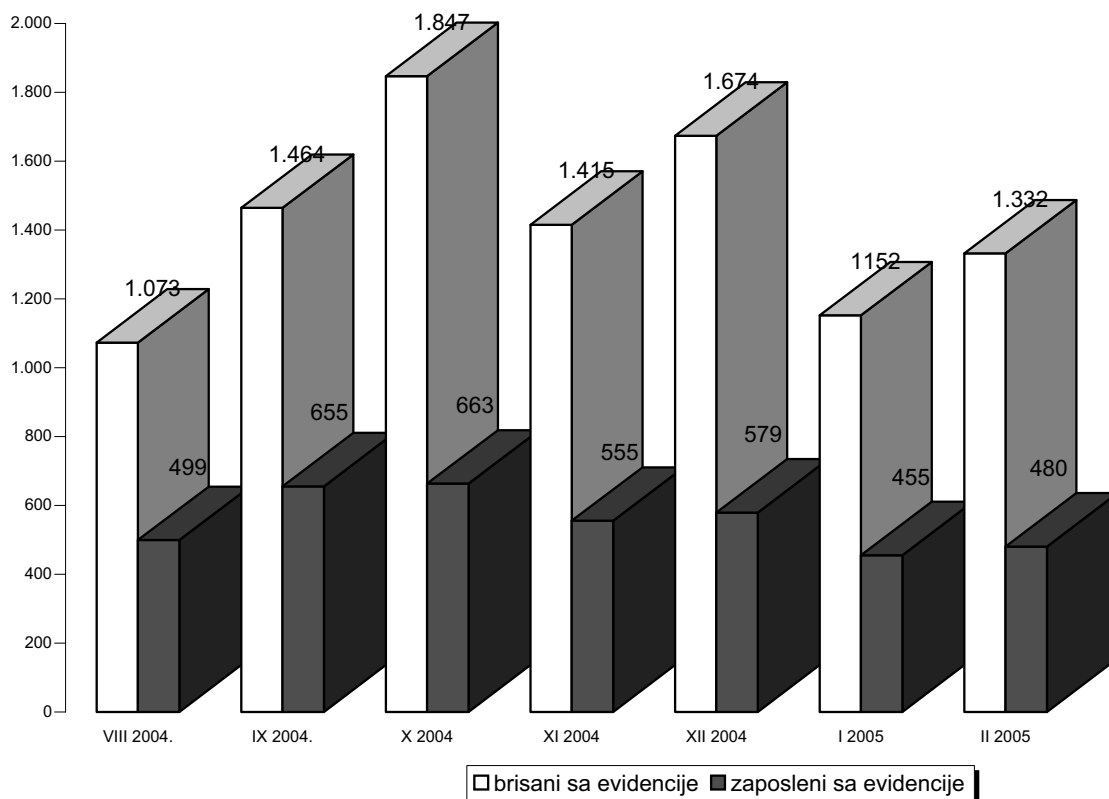




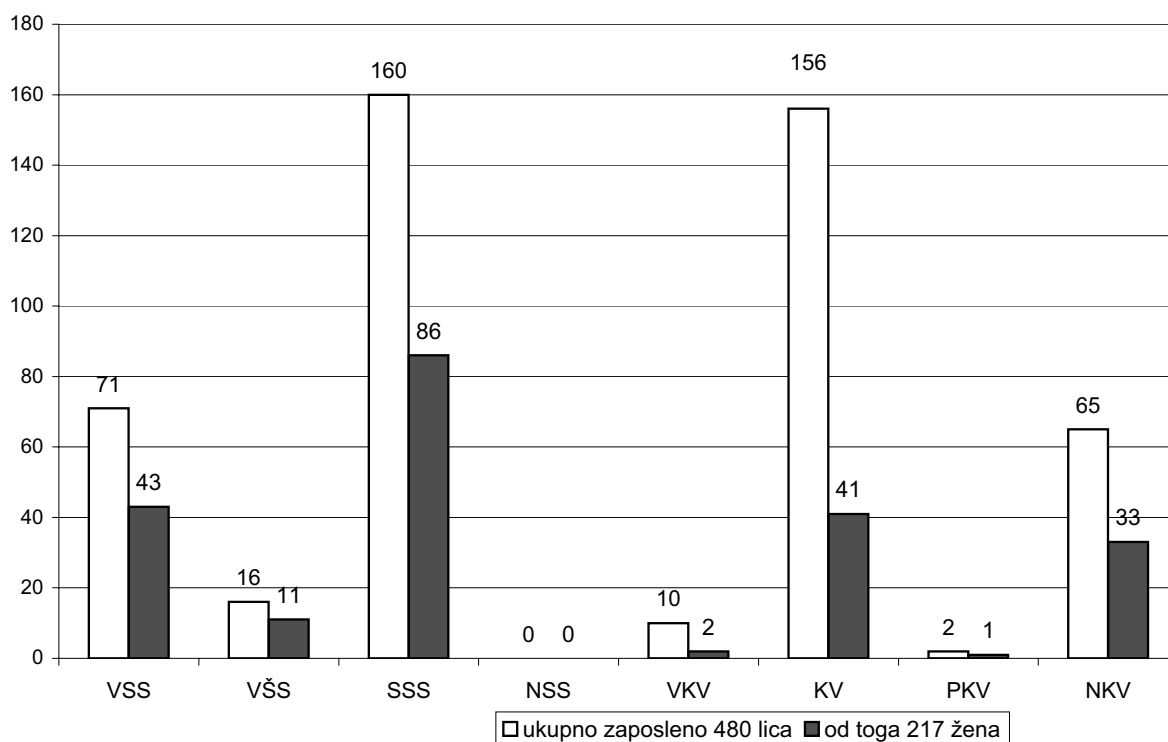




Grafikon 18
STRUKTURA BRISANIH I ZAPOSLENIH LICA SA EVIDENCIJE KS - februar/veljača 2005.



Grafikon 19
kvalifikaciona struktura lica zaposlenih s evidencije JU "Služba za zapošljavanje Kantona Sarajevo" - februar/veljača 2005. godine



REGISTROVANA NEZAPOSLENOST

Učešće žena, indexi

Tabela 8

februar / veljača 2005. godine

	UKUPNO		INDEX	ŽENE		INDEX
	I	II	II	I	II	II
	2005.	2005.	I	2005.	2005.	I
1. Lica koja traže zaposlenje	64.239	64.598	100,56	38.467	38.616	100,39
2. Od kolone UKUPNO prvi put traže zaposlenje	30.697	30.687	99,97	20.777	19.988	96,20
3. Prijavljena lica koja traže zaposlenje -u toku izvještaj. mj	1.680	1.691	100,65	765	810	105,88

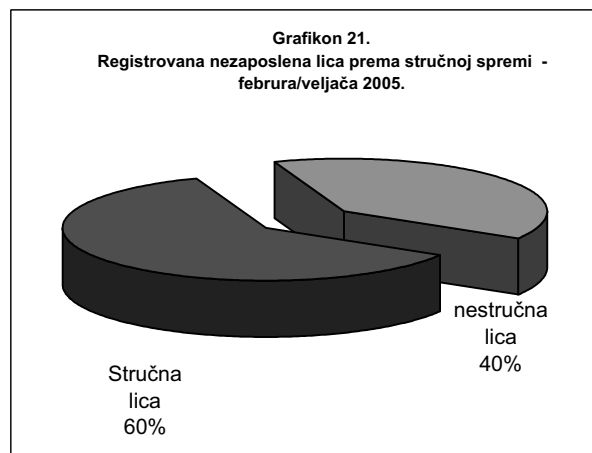

REGISTROVANA NEZAPOSLENOST

Kvalifikaciona struktura

Tabela 9

februar / veljača 2005. godine

	Lica koja traže zaposlenje Svega	Od kolone - Svega prvi put traže zap.	Novoprijavljena lica koja traže zaposl. u toku izvještajnog mjeseca
SVEUKUPNO	64.598	30.687	1.691
Stručna lica ukupno	39.317	16.780	1.177
KV	18.808	7.570	523
VKV	600	21	22
SSS	16.563	7.764	457
VŠS	1.085	298	42
VSS	2.261	1.127	133
Nestruč. lica ukupno	25.281	13.907	514
NKV	24.197	13.610	494
PKV	543	222	11
NSS	541	75	9



REGISTROVANA NEZAPOSLENOST

Demobilisani vojni obveznici, članovi porodica poginulih boraca,
ratni vojni invalidi, ostali invalidi - biro

Tabela 10

februar / veljača 2005. godine

	Demobilisani vojni obveznici	Članovi porodica poginulih boraca-šehida	Ratni vojni invalidi	Ostali invalidi
KS UKUPNO	7.690	1.482	1.822	585
Hadžići	649	156	109	27
Ilidža	1.307	161	273	55
Ilijaš	350	71	69	28
Vogošća	646	267	147	36
Trnovo	95	24	17	4
Grad Sarajevo	4.643	803	1.207	435
Centar	628	141	192	58
Novi Grad	1.973	346	463	210
Novo Sarajevo	1.185	213	319	88
Stari Grad	857	103	233	79

REGISTROVANA NEZAPOSLENOST

Demobilisani vojni obveznici, članovi porodica poginulih boraca,
ratni vojni invalidi, ostali invalidi - kvalifikaciona i polna struktura

Tabela 11

februar / veljača 2005. godine

	UKUPNO OVE KATEGORIJE NEZAPOSLENIH	DEMOBIL.			ČL.šeh.por.	RVI	OSTALI invalidi	
		I 2005.	II 2005.	II I	II 2005.	II 2005.	II 2005.	
UKUPNO	SVEGA	11.472	11.579	100,93	7.690	1.482	1.822	585
	žene	1.639	1.715	104,64	445	989	39	242
VSS	SVEGA	155	159	102,58	108	23	23	5
	žene	18	25	138,89	5	17	2	1
VŠS	SVEGA	138	141	102,17	104	7	29	1
	žene	17	18	105,88	9	6	2	1
SSS	SVEGA	1.784	1.772	99,33	1.110	339	254	69
	žene	376	409	108,78	119	249	13	28
VKV	SVEGA	279	282	101,08	214	5	60	3
	žene	1	2	200,00	0	2	0	0
KV	SVEGA	4.159	4.200	100,99	2.831	462	676	231
	žene	375	410	109,33	107	214	8	81
Stručna lica	SVEGA	6.515	6.554	100,60	4.367	836	1.042	309
	žene	787	864	109,78	240	488	25	111
NKV	SVEGA	4.703	4.771	101,45	3.194	620	757	200
	žene	773	771	99,74	187	479	11	94
PKV	SVEGA	215	216	100,47	113	10	20	73
	žene	46	47	102,17	6	7	0	34
NSS	SVEGA	39	38	97,44	16	16	3	3
	žene	33	33	100,00	12	15	3	3
Nestručna lica	SVEGA	4.957	5.025	101,37	3.323	646	780	276
	žene	852	851	99,88	205	501	14	131

REGISTROVANA NEZAPOSLENOST

Po biroima, učešće žena, indexi

Tabela 12

februar / veljača 2005. godine

	UKUPNO		INDEX	ŽENE		INDEX
	I	II	II	I	II	II
	2005.	2005.	I	2005.	2005.	I
9. KANTON SARAJEVO						
UKUPNO	64.239	64.598	100,56	38.467	38.616	100,39
Hadžići	5.150	5.210	101,17	3.223	3.254	100,96
Iliđža	10.288	10.356	100,66	6.088	6.116	100,46
Ilijaš	4.367	4.407	100,92	2.358	2.370	100,51
Vogošća	5.033	5.060	100,54	3.097	3.115	100,58
Trnovo	369	370	100,27	206	206	100,00
Ukupno Grad	39.032	39.195	100,42	23.495	23.555	100,26
Centar	6.962	6.981	100,27	4.302	4.287	99,65
Novi Grad	17.777	17.975	101,11	10.739	10.848	101,01
Novo Sarajevo	8.242	8.211	99,62	4.902	4.888	99,71
Stari Grad	6.051	6.028	99,62	3.552	3.532	99,44

REGISTROVANA NEZAPOSLENOST I ZAPOSŁJAVANJE

Tabela 13

februar / veljača 2005. godine

	UKUPNO	P O O P C I N A M A								
		Hadžići	Iliđža	Ilijaš	Vogošća	Trnovo	Centar	Novi Grad	Novo Sarajevo	Stari Grad
Prestanci rad. odnosa	176	13	29	7	16	0	14	55	22	20
Podnijete prijave potr. za radnicima	81	19	5	4	0	0	30	5	15	3
- na neodr.	28	19	5	0	0	0	4	0	0	0
Realizovan. prijave potr.	25	0	4	18	0	0	0	0	0	3
- na neodr.	22	0	4	18	0	0	0	0	0	0
Brisani sa evidencije	1.332	84	221	63	95	11	164	303	227	164
Zaposleni sa evidenc.	480	20	64	18	37	2	67	116	92	64
Novoprijav. lica u toku mj	1.691	144	289	103	122	12	183	501	196	141
Lica koja traže zapos.	64.598	5.210	10.356	4.407	5.060	370	6.981	17.975	8.211	6.028
Od UKUPNO prvi put traže zapos.	30.687	3.270	4.835	2.779	2.679	188	2.988	8.125	3.200	2.623
DVO	7.690	649	1.307	350	646	95	628	1.973	1.185	857
Čl. porodica pogin. borac.	1.482	156	161	71	267	24	141	346	213	103
RVI	1.822	109	273	69	147	17	192	463	319	233
Ostali inval.	585	27	55	28	36	4	58	210	88	79
Korisnici NN	1.326	72	169	30	76	5	170	430	230	144
- NN iz inos.	0	0	0	0	0	0	0	0	0	0
Korisnici ZZ	36.162	2.470	4.493	2.416	2.647	147	4.275	10.756	5.159	3.799
Povratnici iz inostrans.	449	0	0	0	0	0	0	0	449	0

PREGLED BROJA IZDATIH RADNIH DOZVOLA STRANIM DRŽAVLJANIMA I LICIMA BEZ DRŽAVLJANSTVA PO STEPENU STRUČNE SPREME

Tabela 14

februar / veljača 2005. godine

	Stepen stručnog obrazovanja									
	Ukupno	VSS	VŠS	SSS	NSS	VKV	KV	PKV	NKV	
Svega	62	12	6	40	2	0	1	0	0	1
Žena	21	3	3	14	1	0	0	0	0	0

SOCIJALNA I MATERIJALNA SIGURNOST NEZAPOSLENIH

Korisnici novčane naknade i zdravstvenog osiguranja

Tabela 15

februar / veljača 2005. godine

	Korisnici novčane naknade			Korisnici zdravstvenog osiguranja	
	Ukupno	žene	Od Ukupno iz inostranstva	Ukupno	žene
KS UKUPNO	1.326	623	0	36.162	19.778
Hadžići	72	21	0	2.470	1.271
Iliđža	169	83	0	4.493	2.216
Ilijaš	30	10	0	2.416	1.111
Vogošća	76	27	0	2.647	1.464
Trnovo	5	4	0	147	60
Grad Sarajevo	974	478	0	23.989	13.656
Centar	170	87	0	4.275	2.575
Novi Grad	430	211	0	10.756	6.064
Novo Sarajevo	230	120	0	5.159	2.926
Stari Grad	144	60	0	3.799	2.091

SOCIJALNA I MATERIJALNA SIGURNOST NEZAPOSLENIH

Korisnici novčane naknade i zdravstvenog osiguranja - kvalifikaciona i polna struktura

Tabela 16

februar / veljača 2005. godine

	KORISNICI NOV. NAKNADE		INDEKS	KORISNICI Z. ZAŠTITE		INDEX
	UKUPNO		UKUPNO	I	II	II
	I 2005.	II 2005.	II / I	2005.	2005.	I
UKUPNO						
SVEGA	1481	1326	89,53	35737	36162	101,19
žene	701	623	88,87	19443	19778	101,72
NKV						
SVEGA	259	266	102,70	10776	10867	100,84
žene	115	119	103,48	6155	6192	100,60
PKV						
SVEGA	9	5	55,56	352	354	100,57
žene	2	0	0,00	147	147	100,00
KV						
SVEGA	510	436	85,49	11389	11525	101,19
žene	167	140	83,83	4790	4845	101,15
VKV						
SVEGA	18	21	116,67	406	404	99,51
žene	1	1	100,00	62	61	98,39
NSS						
SVEGA	4	4	100,00	323	329	101,86
žene	4	3	75,00	314	320	101,91
SSS						
SVEGA	491	425	86,56	10296	10424	101,24
žene	294	258	87,76	6714	6795	101,21
VŠS						
SVEGA	40	36	90,00	698	707	101,29
žene	23	17	73,91	381	426	111,81
VSS						
SVEGA	150	133	88,67	1497	1552	103,67
žene	95	85	89,47	880	992	112,73

PREGLED BROJA POZITIVNIH RJEŠENJA ZA OSTVARENJE PRAVA PO OSNOVU ČLANA 31.

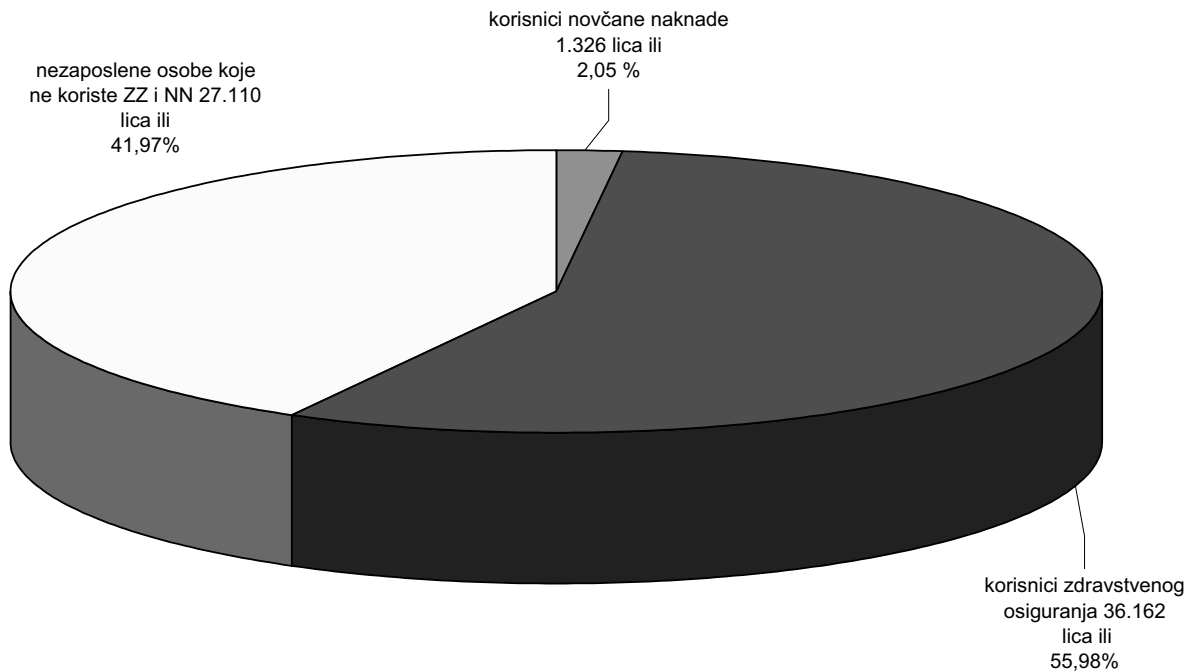
Ostvarenje prava na uplatu doprinosa za PIO

Tabela 17

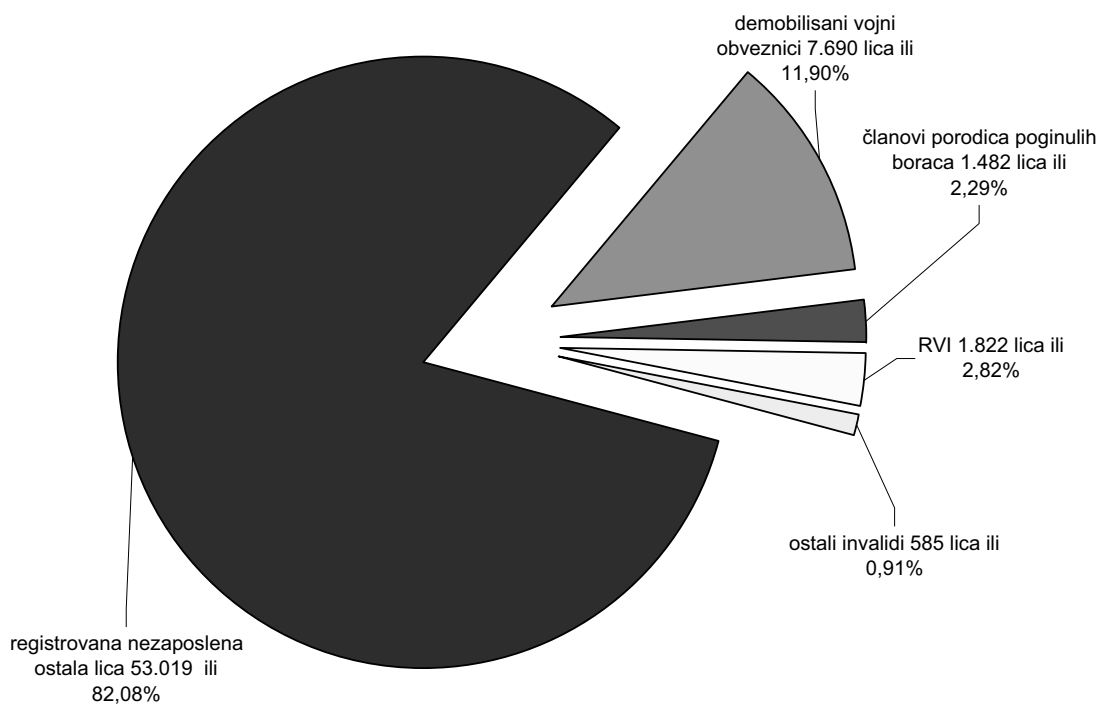
februar / veljača 2005. godine

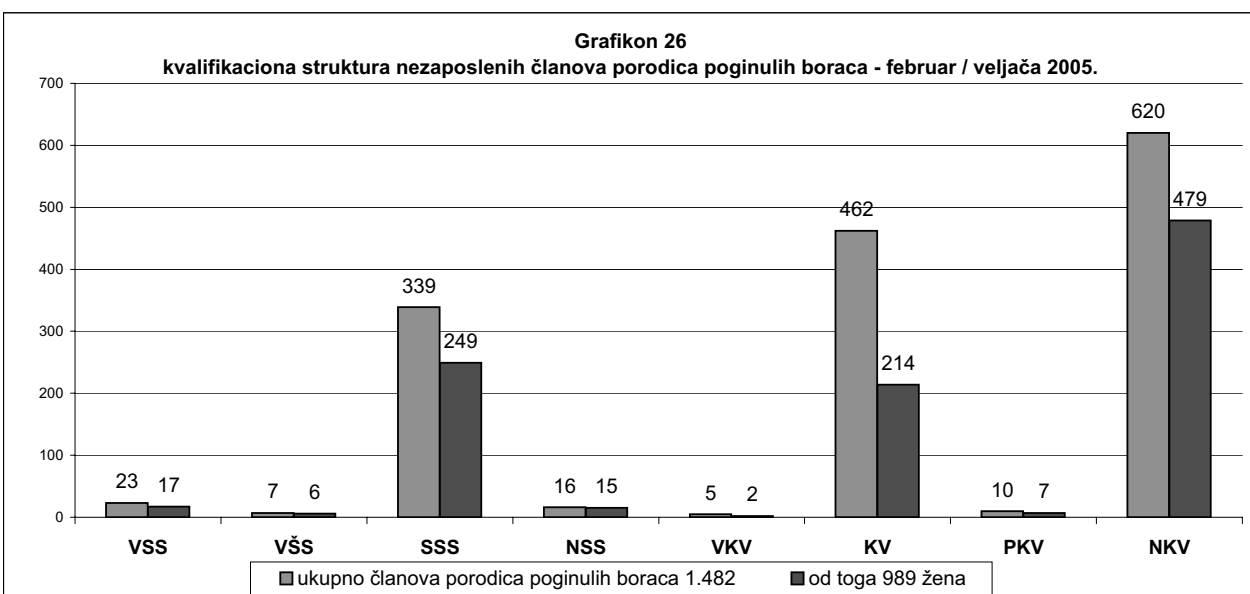
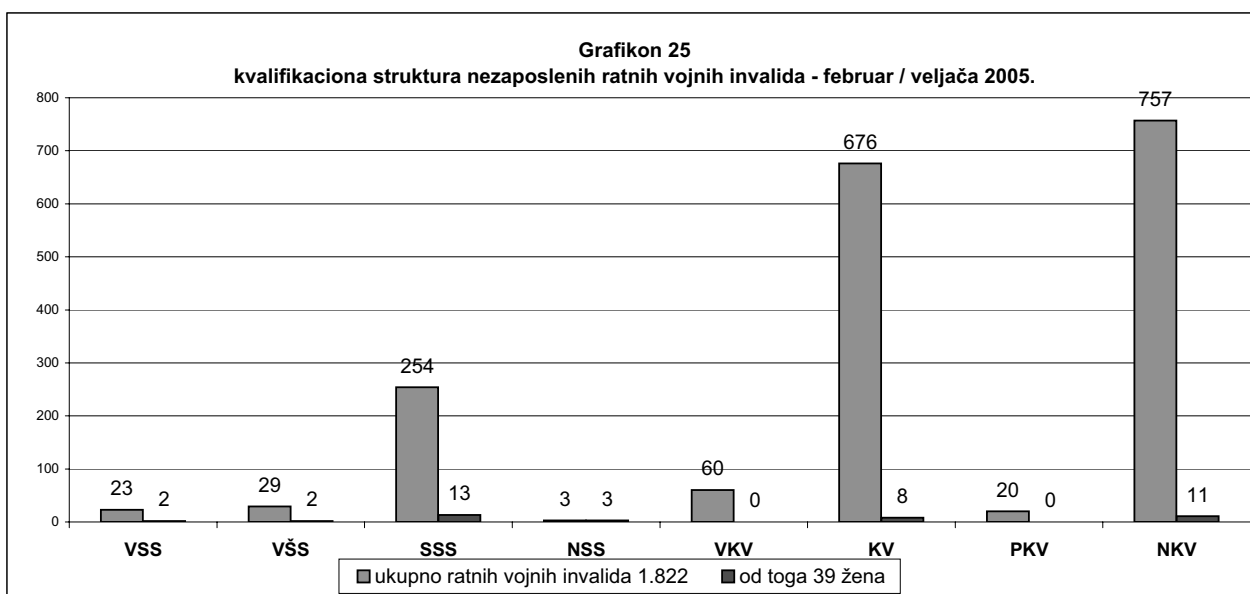
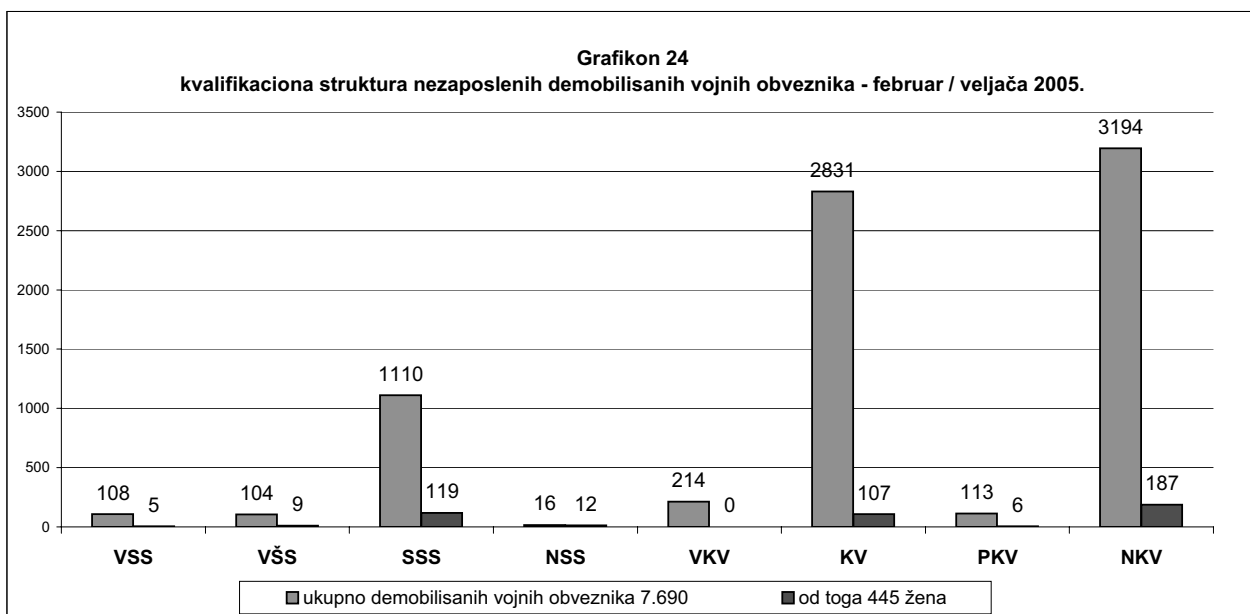
Član 31.	Stepen stručnog obrazovanja								
	Ukupno	VSS	VŠS	SSS	NSS	VKV	KV	PKV	NKV
Svega	7	1	0	2	1	0	1	1	1
Žena	4	0	0	2	1	0	1	0	0

Grafikon 22
STRUKTURA NEZAPOSLENIH LICA
 Ukupna registrovana nezaposlenost - februar / veljača 2005. godine



Grafikon 23
struktura učešća demobilisanih vojnih obveznika, članova porodica poginulih boraca, RVI i ostalih invalida u ukupnoj registrovanoj nezaposlenosti - februar / veljača 2005.





IZVOR PODATAKA I METODOLOŠKA OBJAŠNJENJA

Izvor podatka o licima koja traže zaposlenje koji se koristi u izradi Statističkog biltena su biro i za zapošljavanje na teritoriji Javne ustanove "Služba za zapošljavanje Kantona Sarajevo" Sarajevo

Podaci o zaposlenom osoblju u Kantonu Sarajevo preuzimaju se od Federalnog zavoda za PIO/MIO.

Podaci se prikupljaju i obrađuju mjesečno i publikuju na web stranicama Javne ustanove "Služba za zapošljavanje Kantona Sarajevo".

OBJAŠNJENJE ZAKOVA I POJMOVA

- 1. NEZAPOSLENA LICA** su lica bez zaposlenja, sposobna za rad, starosne dobi od 15 do 65 godina, evidentirana u biroima za zapošljavanje.
- 2. LICA KOJA PRVI PUT TRAŽE ZAPOSLENJE** su evidentirana lica u biroima za zapošljavanje koja nisu bila u radnom odnosu.
- 3. NEZAPOSLENA LICA ZBOG PRESTANKA RADA ORGANIZACIJA I POSLODAVACA** su evidentirana lica u biroima koja su ostala bez posla po svim osnovama utvrđenim Zakonom o radu.
- 4. KORISNICI NOVČANE NAKNADE** su nezaposlena lica evidentirana u općinskim biroima koja su stekla pravo prema odredbama Zakona o posredovanju u zapošljavanju i socijalnoj sigurnosti nezaposlenih osoba.
- 5. NOVOPRIJAVLJENA LICA KOJA TRAŽE ZAPOSLENJE** su registrovana nezaposlena lica u toku izvještajnog mjeseca.
- 6. ZAPOSLENI S EVIDENCIJE JAVNE USTANOVE "SLUŽBA ZA ZAPOSŁLJAVANJE KANTONA SARAJEVO" – Sarajevo** su lica koja su se zaposlila na području Sarajevskog kantona tokom izvještajnog mjeseca a bila su evidentirana kod Javne ustanove.
- 7. POTREBE ZA ZAPOSLENICIMA** iskazuju broj traženih radnika i pripravnika za nepopunjena i novoootvorena radna mjesta koja organizacije i poslodavci prijavljuju biroima u toku izvještajnog mjeseca.
- 8. REALIZOVANE PRIJAVE O POTREBAMA ZA ZAPOSLENICIMA** iskazuju broj zaposlenih radnika i pripravnika prema izvještaju o zasnivanju radnog odnosa koji poslodavci dostavljaju biroima tokom izvještajnog mjeseca.
- 9. PRESTANAK RADA** evidentira se na osnovu prijave o prestanku radnog odnosa koje su organizacije-poslodavci podnijeli biroima za zapošljavanje u toku izvještajnog mjeseca.

ZNAKOVI

- nema pojave
- ... ne raspolaže se podacima
- ' podatak manji od 0,5 date jedinice mjere
- ispravljen podatak
- 1/ napomena ispod teksta ili tabele
- ∅ prosjek
- () procijenjen podatak

SKRAĆENICE

- NK** nekvalifikovani radnik
- PKV** polukvalifikovani radnik
- KV** kvalifikovani radnik
- VKV** visokokvalifikovani radnik
- NSS** niža stručna sprema
- SSS** srednja stručna sprema
- VŠS** viša školska sprema
- VSS** visoka stručna sprema

- KS** Kanton Sarajevo

A D R E S A R

JAVNE USTANOVE "SLUŽBA ZA ZAPOŠLJAVANJE KANTONA SARAJEVO" SARAJEVO

R. BR.	OPĆINA	ADRESA	TELEFON / FAX	ŠEF BIROA
V.D. DIREKTOR		Đoke Mazalića broj 3		
AGIŠA DŽANIĆ, dipl.ecc		033 / 251 - 260		
		033 / 204 - 150		
		fax: 033 / 204 - 177		
1.	CENTAR	Mehmeda Spahe do br. 12	033 / 653 - 763 033 / 214 - 438	Aida Bubalo - Bejtula
2.	HADŽIĆI	Hadželi br. 128	033 / 420 - 112	Muhamed Smailbegović
3.	ILIDŽA	Mala aleja br. 2	033 / 627 - 914 fax: 622 - 356	Hajrija-Zumra Hadžić
4.	ILIJAS	Ivana Franje Jukića br. 4	033 / 400 - 037 403-350	Faruk Omanović
5.	NOVI GRAD	Teheranski trg br. od 6-8	033 / 469-812 469-813	Lejla Skopljak
6.	NOVO SARAJEVO	Ložionička br. 5	033 / 653 - 217 652 - 457	Zamira Velić
7.	STARI GRAD	Mehmeda Spahe do br. 12	033 / 653 - 763 214 - 438	Sanela Termiz
8.	VOGOŠĆA	Jošanička br. 30	033 / 424 - 080 424 - 081	Marijana Ibišević
9.	TRNOVO	Trново bb	033 / 439 - 046	k.o.Alica Ramusović

Izdavač:

KANTON SARAJEVO
Javna ustanova
«Služba za zapošljavanje Kantona Sarajevo»
S a r a j e v o

**Priprema i obrada
za štampanje**

Sektor za dokumentaciju – statistiku, informacioni
sistem i publicistiku