

B I L T E N

STATISTIČKI PREGLED

MAJ/SVIBANJ 2005. GODINE

Sarajevo, juni/lipanj 2005. godine

SADRŽAJ

	strana
Zapošljavanje i nezaposlenost na području Kantona Sarajevo u maju / svibnju 2005. godine	3
Tabela 1 Stanovništvo, zaposleno osoblje i registrovana nezaposlenost	3
Grafikon 1	4
Grafikon 2	4
Zaposlenost	
Tabela 2 Ukupno - Kanton, općine	5
Tabela 3 Područje – Kanton Sarajevo	5
Tabela 3.1. Zaposlenost u F BiH na kantonima	6
Grafikon 3	6
Grafikon 4	6
Tabela 3.2. Stanovništvo, zaposlenost i registrovana nezaposlena lica	7
Grafikon 5	7
Tabela 3.3. Zaposlenost u Kantonu Sarajevo, prema podacima federalnog zavoda za PIO/MIO po područjima i odjeljcima SKD	8
Posredovanje Javne ustanove “Služba za zapošljavanje Kantona Sarajevo” Sarajevo	
Tabela 4 Biroi	10
- Podnijete prijave o potrebama za radnicima	
- Realizovane prijave o potrebama za radnicima	
- Zaposleni sa evidencije lica koja traže zaposlenje	
- Prestanci radnog odnosa	
- Posredovanje Javne ustanove “Služba za zapošljavanje Kantona Sarajevo” – Sarajevo	
Tabela 5 Ukupno žene, indexi	10
- Podnijete prijave o potrebama za radnicima	
- Realizovane prijave o potrebama za radnicima	
- Zaposleni sa evidencije lica koja traže zaposlenje	
- Prestanci radnog odnosa	
- Brisani sa evidencije po raznim osnovama	
Registrovana nezaposlenost	
Tabela 6 Po biroima	10
- Lica koja traže zaposlenje	
- Lica koja prvi put traže zaposlenje	
- Prijavljena lica koja traže zaposlenje u toku izvješt. mjeseca	
Tabela 7 Lica koja traže zaposlenje po biroima, polu i kvalifikacijama	11
Grafikon 6	12
Grafikon 7	12
Grafikon 8	12
Grafikon 9	12
Grafikon 10	13
Grafikon 11	13
Grafikon 12	13
Grafikon 13	14
Grafikon 14	14
Grafikon 15	15
Grafikon 16	15
Grafikon 17	15
Grafikon 18	16
Grafikon 19	16

	strana
Tabela 8 Učešće žena, indexi - Lica koja traže zaposlenje - Lica koja prvi put traže zaposlenje - Prijavljena lica koja traže zaposlenje u toku izvješt. mjeseca	17
Tabela 9 Kvalifikaciona struktura - Lica koja traže zaposlenje - Lica koja prvi put traže zaposlenje - Prijavljena lica koja traže zaposlenje u toku izvješt. mjeseca	17
Grafikon 20	17
Grafikon 21	17
Tabela 10 Demobilisani vojni obveznici, članovi porodica poginulih boraca, ratni vojni invalidi, ostali invalidi – po biroima	18
Tabela 11 Demobilisani vojni obveznici, članovi porodica poginulih boraca, ratni vojni invalidi, ostali invalidi - kvalifikaciona i polna struktura	18
Tabela 12 Registrovana nezaposlenost po biroima	19
Tabela 13 Registrovana nezaposlenost i zapošljavanje	19
Tabela 14 Pregled broja izdatih radnih dozvola stranim državljanima i licima bez državljanstva po stepenu stručne spreme	19

Socijalna i materijalna sigurnost nezaposlenih

Tabela 15 Kanton Sarajevo - biro	20
Tabela 16 Korisnici novčane naknade i zdravstvenog osiguranja kvalifikaciona i polna struktura	20
Tabela 17 Pregled broja pozitivnih rješenja za ostvarenje prava po Osnovu člana 31.	20
Grafikon 22	21
Grafikon 23	21
Grafikon 24	22
Grafikon 25	22
Grafikon 26	22
Metodološka objašnjenja	23
Adresar	24

Molimo korisnike Biltena da prilikom upotrebe podataka navedu izvor.

Zapošljavanje i nezaposlenost po evidenciji Javne ustanove «Služba za zapošljavanje Kantona Sarajevo» Sarajevo maju / svibnju 2005. godine

Prema podacima Federalnog zavoda za statistiku, dobivenih od organizacija-poslodavaca u aprilu/travnju 2005. godine, na području Kantona Sarajevo bilo je **zaposleno** 93.536 radnika, što je u odnosu na ukupan broj zaposlenih u decembru 2004 godine više za 1.066 ili 1,15%, a u odnosu na prethodni mjesec više za 52 zaposlena. U privredi je zaposleno 52.716 ili 56,36%, a u neprivredi 40.820 ili 43,64%.

Sa evidencije Javne ustanove «Služba za zapošljavanje Kantona Sarajevo» u maju/svibnju 2005. godine **zaposleno** je 667 osoba, što je za 114 osoba manje u odnosu na april/travanj 2005. godine. **Tražnja** za radnom snagom u istom mjesecu iznosi 150 prijava i više je za 56 u odnosu na prethodni mjesec. Od ukupnog broja podnijetih potreba za slobodnim radnim mjestima **realizovano** je 80, što je u odnosu na prethodni mjesec više za 38 prijave.

U maju/svibnju 2005. godine biroima za zapošljavanje organizacije - poslodavci su podnijeli 151 **prijavu o prestanku radnog odnosa** po svim osnovama utvrđenim Zakonom o radu. U skladu sa Zakonom o posredovanju u zapošljavanju i socijalnoj sigurnosti nezaposlenih osoba, biroima za zapošljavanje su u toku maja/svibnja 2005. godine **brisali sa evidencije** 1.513 lica ili 2,34% od ukupnog broja registrovanih nezaposlenih lica, a u odnosu na prethodni mjesec manje za 62 lica.

Treba istaći da se ažuriranje evidencija vrši kontinuirano.

Tokom maja/svibnja 2005. godine **prijavljeno je na evidenciju** službi za zapošljavanje 1.245 lica, što je u odnosu na april/travanj 2005. godine manje za 236 lica, od čega je stručnih lica 945 ili 75,9%, a nestručnih 300 ili 24,1%. Posmatrano po biroima za zapošljavanje, najveći broj prijavljenih lica evidentirano je u Novom Gradu 343 ili 27,55%, Ilidži 183 ili 14,70%, Novom Sarajevu 181 ili 14,54%, Centru 157 ili 12,61%, Starom Gradu 152 ili 12,21% itd.

Krajem maja/svibnja 2005. godine u Kantonu Sarajevo na evidenciji Javne ustanove «Služba za zapošljavanje Kantona Sarajevo» **registrovano je 64.658 nezaposlenih lica**, što je za 268 lica manje ili 0,41% u odnosu na april/travanj 2005. godine. Učešće **žena** u ukupnom broju lica koja traže zaposlenje u maju/svibnju 2005. godine iznosi 38.764 ili 59,95%. Posmatrano po biroima, najveći broj registrovanih nezaposlenih lica evidentirano je u Novom Gradu 17.955 lica ili 27,77%, Ilidži 10.396 ili 16,08%, Novom Sarajevu 8.152 ili 12,61%, itd.

Učešće **stručnih** lica u ukupnom broju nezaposlenih iznosi 39.325 ili 60,82%, od čega sa VSS 2.354 ili 3,64%, VŠS 1.115 ili 1,72%, SSS 16.500 ili 25,52%, VKV 585 ili 0,90% i KV 18.771 ili 29,03%, a **nestručnih** 25.333 ili 39,19 %, od čega NKV 24.247 ili 37,50%, PKV 544 ili 0,84% i NSS 542 ili 0,84%.

Broj lica koja **prvi put traže zaposlenje** je 30.456 ili 47,10% od ukupnog broja registrovanih nezaposlenih lica, od toga je **stručnih lica** 16.542 ili 54,31%, a **nestručnih** 13.914 ili 45,69%. Od ukupnog broja registrovanih nezaposlenih lica u posmatranom periodu učešće **demobilisanih vojnih obveznika** iznosi 7.847 ili 12,14%, **ratnih vojnih invalida** 1.893 ili 2,93%, **članova poginulih boraca - šehida** 1.551 ili 2,40% i **ostalih invalida** (civilne žrtve rata, kategorizovana omladina i ostali) 603 ili 0,93%.

U skladu sa Zakonom o posredovanju u zapošljavanju i socijalnoj sigurnosti nezaposlenih osoba, u maju/svibnju 2005. godine **novčanu naknadu** je koristilo 1.798 lica ili 2,78% od ukupnog broja evidentiranih nezaposlenih lica. Broj korisnika novčane naknade u maju/svibnju 2005. godine veći je za 188 lica ili 11,68% u odnosu na prethodni mjesec. **Zdravstvenu zaštitu** u istom periodu koristilo je 36.659 lica ili 56,70% od ukupnog broja evidentiranih nezaposlenih i veći je za 11 lica ili 0,03% u odnosu na prethodni mjesec.

U maju/svibnju 2005. godine izdato je ukupno 30 radnih dozvola stranim državljanima i licima bez državljanstva. Od tog broja je 12 radnih dozvola licima sa VSS, 2 sa VŠS, 16 sa SSS.

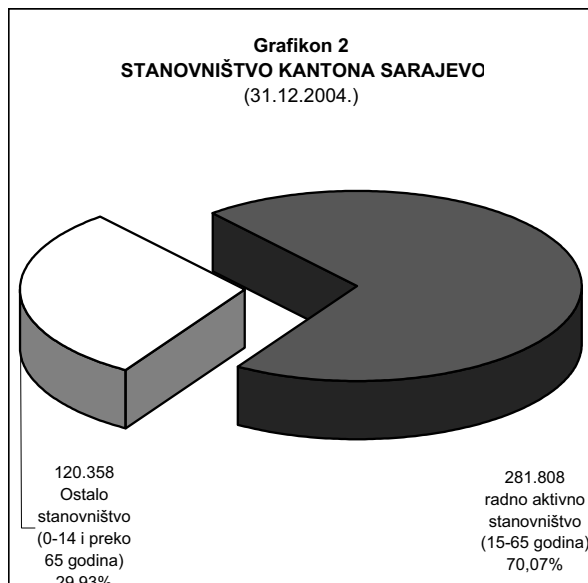
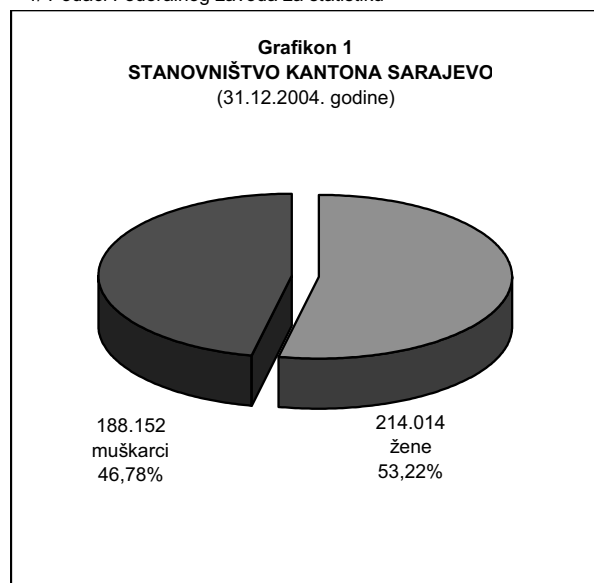
U maju/svibnju 2005. godine izdato je ukupno 6 pozitivnih rješenja za ostvarenje prava na uplatu doprinosa za PIO i ostvarenje penzije. Od tog broja su 2 rješenja za lica sa SSS, 1 sa KV, 1 sa PKV i 2 sa NKV.

STANOVNIŠTVO, ZAPOSLENO OSOBLJE I REGISTROVANA NEZAPOSLENA LICA

Tabela 1

	STANOVNIŠTVO (31.XII. 2004.) ^{1/}				ZAPOSLENO OSOBLJE ^{1/} (30.IV. 2005.)	REGISTROVANA NEZAPOSLENA LICA (31.V. 2005.)	STOPA		% UČEŠĆA REGISTROV. NEZAPOSLENA LICA U BROJU RADNO AKTIVNOG STANOVN. (od 15 do 65)
	UKUPNO	Po godinama starosti					6x100 4	7x100 6+7	
		0 - 14	15 - 65	65 i preko					
1	2	3	4	5	6	7	8	9	10
CENTAR	67.974	10.475	46.487	11.012	33.998	6.963	73,13	17,00	14,98
HADŽIĆI	20.251	4.193	14.174	1.884	2.809	5.245	19,82	65,12	37,00
ILIDŽA	48.105	9.716	31.414	6.975	9.078	10.396	28,90	53,38	33,09
ILIJAS	15.414	3.217	10.578	1.619	1.737	4.501	16,42	72,15	42,55
NOVI GRAD	117.079	17.936	86.966	12.177	15.123	17.955	17,39	54,28	20,65
NOVO SARAJEVO	74.364	10.124	51.078	13.162	18.693	8.152	36,60	30,37	15,96
STARI GRAD	38.106	6.701	25.994	5.411	9.447	6.063	36,34	39,09	23,32
VOGOŠĆA	20.054	3.744	14.686	1.624	2.453	5.024	16,70	67,19	34,21
TRNOVO	819	145	431	243	198	359	45,94	64,45	83,29
KANTON SARAJEVO - Ukupno	402.166	66.251	281.808	54.107	93.536	64.658	33,19	40,87	22,94
FEDERACIJA BIH	2.327.690	424.122	1.637.278	266.290	378.956	330.827	23,15	46,61	20,21
% UČEŠĆA KS U FBIH	17,28	15,62	17,21	20,32	24,68	19,54			

1/ Podaci Federalnog zavoda za statistiku



ZAPOSLENOST ^{1/}

Ukupno - Kanton Sarajevo - općine

Tabela 2

april / travanj 2005. godine

	BROJ ZAPOSLENIH			INDEX	
	31.12.2004.	III 2005.	IV 2005.	IV 2005.	IV 2005.
				31.12.2004.	III 2005.
KS UKUPNO	92.470	93.484	93.536	101,15	100,06
Hadžići	2.999	2.806	2.809	93,66	100,11
Iliđža	8.604	9.040	9.078	105,51	100,42
Ilijaš	1.464	1.732	1.737	118,65	100,29
Vogošća	2.430	2.459	2.453	100,95	99,76
Trnovo	200	199	198	99,00	99,50
UKUPNO GRAD	76.773	77.248	77.261	100,64	100,02
Centar	33.821	34.005	33.998	100,52	99,98
Novi Grad	14.623	15.089	15.123	103,42	100,23
Novo Sarajevo	18.509	18.699	18.693	100,99	99,97
Stari Grad	9.820	9.455	9.447	96,20	99,92

1/ Podaci Federalnog zavoda za statistiku

ZAPOSLENOST

Po područjima - Kanton Sarajevo

Tabela 3

april / travanj 2005. godine

PODRUČJE ^{1/}	BROJ ZAPOSLENIH			INDEX	
	31.12.2004.	III 2005.	IV 2005.	IV 2005.	IV 2005.
				31.12.2004.	III 2005.
KS UKUPNO	92.470	93.484	93.536	101,15	100,06
A - Poljoprivreda, lov i šumarstvo	929	913	923	99,35	101,10
B - Ribarstvo	0	0	0	0,00	0,00
C - Rudarstvo	70	73	73	104,29	100,00
D - Prerađivačka industrija	13.789	12.673	12.558	91,07	99,09
E - Snabdijevanje el. energijom, gasom i vodom	3.637	3.697	3.718	102,23	100,57
F - Građevinarstvo	7.154	6.920	6.932	96,90	100,17
G - Trgovina	10.983	11.971	12.006	109,31	100,29
H - Ugostiteljstvo	4.435	4.434	4.440	100,11	100,14
I - Saobraćaj, skladištenje i veze	8.540	8.799	8.813	103,20	100,16
J - Finansijsko posredovanje	3.293	3.235	3.253	98,79	100,56
UKUPNO PRIVREDA	52.830	52.715	52.716	99,78	100,00
K - Poslovanje nekretninama iznajmljivanje i poslovne usl.	3.715	4.563	4.591	123,58	100,61
L - Javna uprava i odbrana; obavezno socijalno osiguranje	11.579	11.552	11.428	98,70	98,93
M - Obrazovanje	7.954	8.115	8.149	102,45	100,42
N - Zdravstvena i socijalna zaštita	7.909	7.893	8.015	101,34	101,55
O - Ostale javne, društvene, soc. i lične uslužne djelatnosti	6.243	6.388	6.379	102,18	99,86
P - Privatna domaćinstva sa zaposlenim licima	22	14	14	...	100,00
Q - Eksteritorijalne org. i tijela	1092	1096	1096	...	100,00
00-Nerasp.po djelatnostima SKD	1126	1148	1148	...	100,00
UKUPNO NEPRIVREDA	39.640	40.769	40.820	...	801

1/ Prema standardnoj klasifikaciji djelatnosti

ZAPOSLENOST

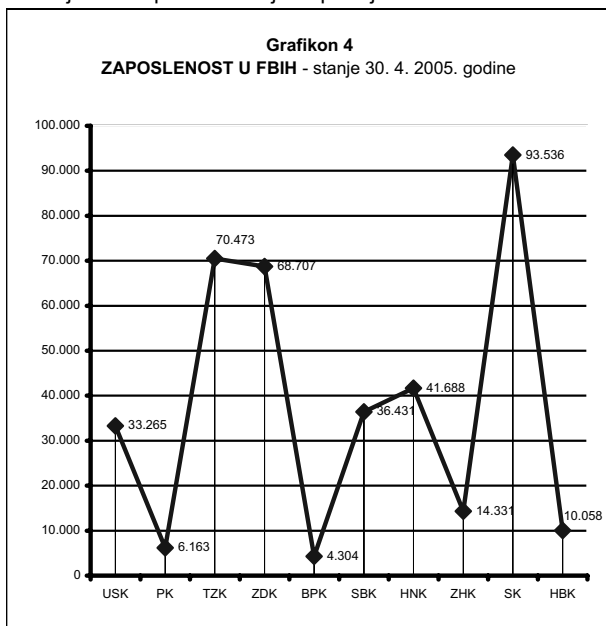
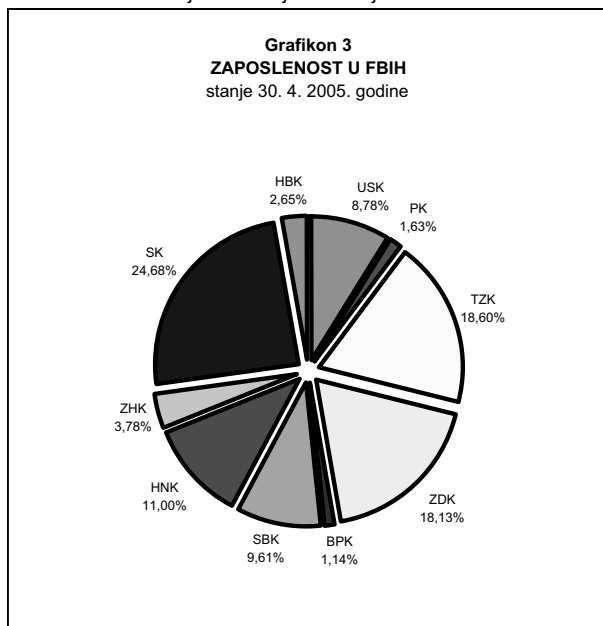
U FEDERACIJI BOSNE I HERCEGOVINE NA KANTONIMA

Tabela 3.1.

BROJ ZAPOSLENIH STANJE 30.IV. 2005. GODINE											
PODRUČJE / ¹	USK	PK	TZK	ZDK	BPK	SBK	HNK	ZHK	KS	HBK	FBIH
SK UKUPNO	33.265	6.163	70.473	68.707	4.304	36.431	41.688	14.331	93.536	10.058	378.956
A - Poljoprivreda, lov i šumarstvo	926	269	2.488	2.072	50	1.356	1.058	371	923	532	10.045
B - Ribarstvo	31	0	1	4	0	15	79	51	0	0	181
C - Rudarstvo	145	216	8.653	5.506	0	1.157	96	93	73	268	16.207
D - Prerađivačka industrija	9.832	972	16.651	21.734	1.323	11.071	7.660	2.692	12.558	1.961	86.454
E - Snabdijevanje el. energijom, gasom i vodom	993	258	2.739	2.163	143	1.372	2.746	498	3.718	308	14.938
F - Građevinarstvo	2.076	140	3.641	4.230	225	1.344	2.678	867	6.932	674	22.807
G - Trgovina	4.409	1.227	8.093	8.464	480	6.069	6.261	4.379	12.006	1.516	52.904
H - Ugostiteljstvo	1.482	250	2.089	2.813	191	1.283	1.775	401	4.440	421	15.145
I - Saobraćaj, skladištenje i veze	1.535	388	5.030	4.338	214	1.797	3.701	925	8.813	981	27.722
J - Finansijsko posredovanje	613	84	982	654	57	308	1.513	275	3.253	163	7.902
UKUPNO PRIVREDA	22.042	3.804	50.367	51.978	2.683	25.772	27.567	10.552	52.716	6.824	254.305
K - Poslovanje nekretninama, iznajmljivanje i poslovne usl.	460	60	1.282	1.411	53	300	1.226	299	4.591	51	9.733
L - Javna uprava i odbrana; obavezno socijalno osiguranje	3.412	1.016	5.432	4.684	697	3.053	4.212	1.379	11.428	1.156	36.469
M - Obrazovanje	3.586	654	6.546	5.615	403	3.267	3.560	1.136	8.149	906	33.822
N - Zdravstvena i socijalna zaštita	2.423	501	5.098	3.886	351	3.045	3.287	662	8.015	884	28.152
O - Ostale javne, društvene, soc. i lične uslužne djelatnosti	1.126	128	1.396	1.133	117	966	1.736	292	6.379	207	13.480
P - Privatna domaćinstva sa zaposlenim licima	0	0	5	0	0	0	48	11	14	0	78
Q - Eksteritorijalne org. i tijela	5	0	0	0	0	0	0	0	1.096	30	1.131
00 - Neraspoređeno po djel.SKD	211	0	347	0	0	28	52	0	1.148	0	1.786
UKUPNO NEPRIVREDA/2	11.223	2.359	20.106	16.729	1.621	10.659	14.121	3.779	40.820	3.234	124.651

1/Prema standardnoj klasifikaciji zanimanja

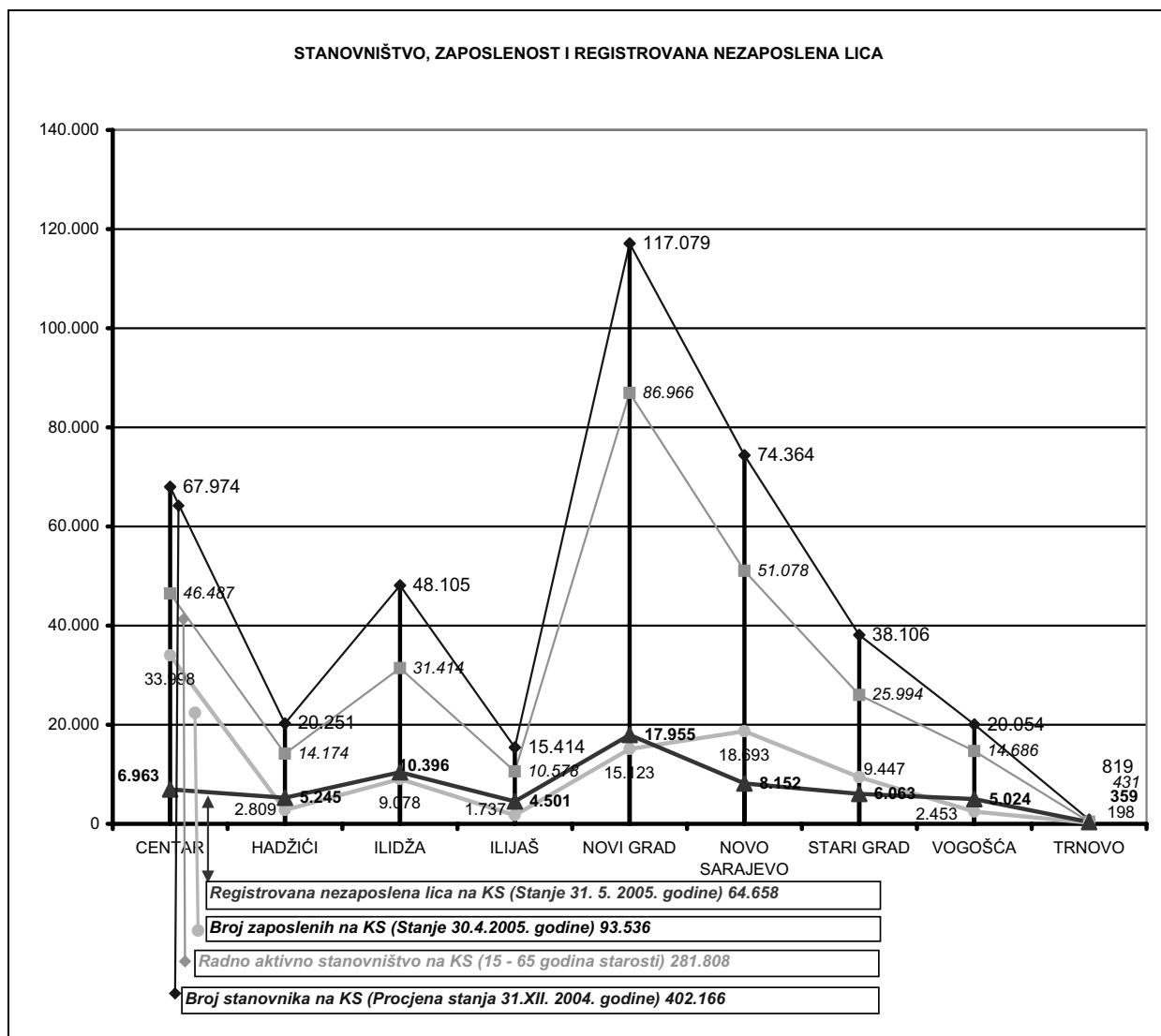
2/ Nisu uključeni zaposleni u vojsci i policiji



STANOVNIŠTVO, ZAPOSLENOST I REGISTROVANA NEZAPOSLENA LICA NA KANTONU SARAJEVO

Tabela 3.2.

	CENTAR	HADŽIĆI	ILIDŽA	ILIJAS	NOVI GRAD	NOVO SARAJEVO	STARI GRAD	VOGOŠĆA	TRNOVO	SARAJEVSKI KANTON
Broj stanovnika Procjena (stanje 31.XII. 2004.)	67.974	20.251	48.105	15.414	117.079	74.364	38.106	20.054	819	402.166
Radno aktivno stanovništvo (15 - 65)	46.487	14.174	31.414	10.578	86.966	51.078	25.994	14.686	431	281.808
Broj zaposlenih (Stanje 30.IV. 2005.)	33.998	2.809	9.078	1.737	15.123	18.693	9.447	2.453	198	93.536
Registrovana nezaposlena lica (Stanje 31.V. 2005.)	6.963	5.245	10.396	4.501	17.955	8.152	6.063	5.024	359	64.658



ZAPOSLENOST U KANTONU SARAJEVO PREMA PODACIMA FEDERALNOG ZAVODA PIO/MIO PO PODRUČJIMA I ODJELJCIMA SKD

TABELA 3.3.

		III 2005	IV 2005	V 2005
A	Poljoprivreda, lov i šumarstvo	974	974	1052
	1 Poljoprivreda, lov i odgovarajuće uslužne djelatnosti	479	483	538
	2 Šumarstvo i šumarske usluge	495	491	514
B	Ribarstvo	0	0	0
	5 Ribarstvo, mrijestilište i ribnjaci, usluge u ribarstvu	0	0	0
C	Rudarstvo	101	107	109
	10 Vađenje ugljena i treseta	0	0	0
	13 Vađenje ruda metala	0	0	0
	14 Vađenje ostalih ruda i kamena	101	107	109
D	Prerađivačka industrija	15327	15197	15085
	15 Proizvodnja hrane i pića	4054	4019	3994
	16 Proizvodnja duhanskih proizvoda	413	414	413
	17 Proizvodnja tekstila	414	425	416
	18 Proizvodnja odjeće, dorada i bojenje krzna	521	510	504
	19 Prerada kože, izrada galanterije i obuće	276	275	281
	20 Prerada drveta i proizvodnja proizvoda od drveta, osim namještaja	796	791	736
	21 Proizvodnja celuloze, papira i proizvoda od papira	41	41	42
	22 Izdavačka i štamparska djelatnost	1985	1985	1978
	23 Proizvodnja koksa, naftnih derivata i nukl. goriva	0	0	0
	24 Proizvodnja hemikalija i hemijskih proizvoda	710	709	714
	25 Proizvodnja proizvoda od gume i plastičnih masa	319	320	320
	26 Proizvodnja ostalih nemetalnih mineralnih proizvoda	606	627	625
	27 Proizvodnja metala	473	471	469
	28 Proizvodnja proizvoda od metala, osim mašina/strojeva	1436	1451	1456
	29 Proizvodnja mašina/strojeva i uređaja d.n.	882	877	872
	30 Proizvodnja kancelarijskih mašina/strojeva i računara/komputera	218	218	218
	31 Proizvodnja elektr.mašina/strojeva i aparata.d.n.	364	271	345
	32 Proizvodnja radio televizijskih i komunikacijskih aparata i opreme	20	21	18
	33 Proizvodnja medicinskih, preciznih i optičkih instrumenata, satova	379	329	247
	34 Proizvodnja motornih vozila, prikolica i poluprikolica	383	394	390
	35 Proizvodnja ostalih prijevoznih sredstava	48	48	48
	36 Proizvodnja namještaja, prerađivačka industrija.d.n.	841	849	838
	37 Reciklaža	148	152	161
E	Snabdijevanje električnom energijom, gasom i vodom	3157	3162	3172
	40 Snabdijevanje električnom energijom gasom, parom i toplom vodom	2000	1993	1990
	41 Sakupljanje, prečišćavanje i distribucija vode	1157	1169	1182

ZAPOSLENOST U KANTONU SARAJEVO PO PODRUČJIMA I ODJELJCIMA SKD

nastavak

		III 2005	IV 2005	V 2005
F	Građevinarstvo	8614	8693	8836
	45 Građevinarstvo	8614	8693	8836
G	Trgovina; popravak motornih vozila, motocikala te predmeta za vlastitu upotrebu i domaćinstvo	20167	20304	20410
	50 Trgovina motornim vozilima i motociklima, održavanje i popravak; trgovina na malo gorivima	2158	2163	2147
	51 Trgovina na veliko i posred. u trgovini, osim trgovine motornim vozilima	10196	10280	10313
	52 Trgovina na malo, osim trg. motor. vozil. i motoc., popr. predm. za vl. upot.	7813	7861	7950
H	Ugostiteljstvo	4411	4437	4449
	55 Ugostiteljstvo	4411	4437	4449
I	Saobraćaj, skladištenje i veze	9688	9746	9763
	60 Kopneni prevoz, cjevovodni transport	5397	5408	5408
	62 Vazdušni saobraćaj	70	75	76
	63 Prateće i pomoćne djelatnosti u saobraćaju i djelatnost putničkih agencija	1325	1358	1373
	64 Poštanske aktivnosti i telekomunikacije	2896	2905	2906
J	Finansijsko posredovanje	3974	4012	4044
	65 Finansijsko posredovanje, osim osiguranja i penzijskih fondova	3231	3258	3282
	66 Osiguranje i penzijski/mirovinski fondovi, osim obaveznog socijalnog osiguranja	576	576	586
	67 Pomoćne djelatnosti u finansijskom posredovanju	167	178	176
K	Poslovanje nekretninama, iznajmljivanje i poslovne usluge	7873	7968	8098
	70 Poslovanje nekretninama	587	591	596
	71 Iznajmljivanje mašina i opreme, bez rukovaoca; iznajmljivanje predmeta za ličnu upotrebu i domaćinstvo	140	136	131
	72 Računarske i srodne aktivnosti	604	607	612
	73 Istraživanje i razvoj	480	544	640
	74 Ostale poslovne djelatnosti	6062	6090	6119
L	Javna uprava i odbrana; obavezno socijalno osiguranje	19643	19711	19713
	75 Javna uprava i odbrana; obavezno socijalno osiguranje	19643	19711	19713
M	Obrazovanje	8448	8469	8464
	80 Obrazovanje	8448	8469	8464
N	Zdravstvena i socijalna zaštita	8497	8585	8601
	85 Zdravstvena i socijalna zaštita	8497	8585	8601
O	Ostale javne, društvene, socijalne i lične uslužne djelatnosti	8221	8300	8427
	90 Uklanjanje otpadnih voda, odvoz smeća i slično	1226	1233	1272
	91 Djelatnost organizacija na bazi učlanjenja, d.n.	1772	1825	1880
	92 Rekreativne, kulturne i sportske djelatnosti	3365	3365	3389
	93 Ostale uslužne djelatnosti	1858	1877	1886
p	Privatna domaćinstva sa zaposlenim osobama	6	6	6
	95 Privatna domaćinstva sa zaposlenim osobama	6	6	6
Q	Eksteritorijalne organizacije i tijela	1208	1272	1302
	99 Eksteritorijalne organizacije i tijela	1208	1272	1302
	UKUPNO	120309	120943	121531

*Izvor podataka: ERC ZIPO

**POSREDOVANJE JAVNE USTANOVE "SLUŽBA ZA ZAPOSŁJAVANJE KANTONA SARAJEVO"
SARAJEVO**

Po biroima

Tabela 4

maj / svibanj 2005. godine

	Podnijete prijave o slob. rad. mjestima	Realizovane prijave	Zaposleni sa eviden. lica koja traže zapos.	Prestanci radnog odnosa
KS UKUPNO	150	80	667	151
Hadžići	23	45	37	12
Iliđža	8	7	96	26
Ilijaš	2	28	26	10
Vogošća	0	0	48	15
Trnovo	0	0	4	4
UKUPNO GRAD	117	0	456	84
Centar	37	0	91	19
Novi Grad	66	0	207	31
Novo Sarajevo	13	0	80	21
Stari Grad	1	0	78	13

POSREDOVANJE JAVNE USTANOVE "SLUŽBA ZA ZAPOSŁJAVANJE KANTONA SARAJEVO" SARAJEVO

Učešće žena, indexi

Tabela 5

maj / svibanj 2005. godine

	UKUPNO		INDEX	ŽENE		INDEX
	IV 2005.	V 2005.	V IV	IV 2005.	V 2005.	V IV
Podnijete prijave o potrebama za radnici.	94	150	159,57	24	14	58,33
Real. prijave o slobodn- im radnim mjestima	42	80	190,48	24	19	79,17
Zapos. sa evidencije lica koja traže zapos.	781	667	85,40	375	256	68,27
Prestan. rad. odnosa	206	151	73,30	75	62	82,67

REGISTROVANA NEZAPOSLENOST

Lica koja traže zaposlenje, lica koja prvi put traže zaposlenje i prijavljena lica u toku mjeseca po biroima

Tabela 6

maj / svibanj 2005. godine

	Lica koja traže zaposlenje	Od kolone UKUPNO prvi put	Prijavljena lica koja traže zaposlenje - u toku izvještajnog mjeseca
KS UKUPNO	64.658	30.456	1.245
Hadžići	5.245	3.267	89
Iliđža	10.396	4.796	183
Ilijaš	4.501	2.843	58
Vogošća	5.024	2.658	74
Trnovo	359	178	8
UKUPNO GRAD	39.133	16.714	833
Centar	6.963	2.954	157
Novi Grad	17.955	8.027	343
Novo Sarajevo	8.152	3.131	181
Stari Grad	6.063	2.602	152

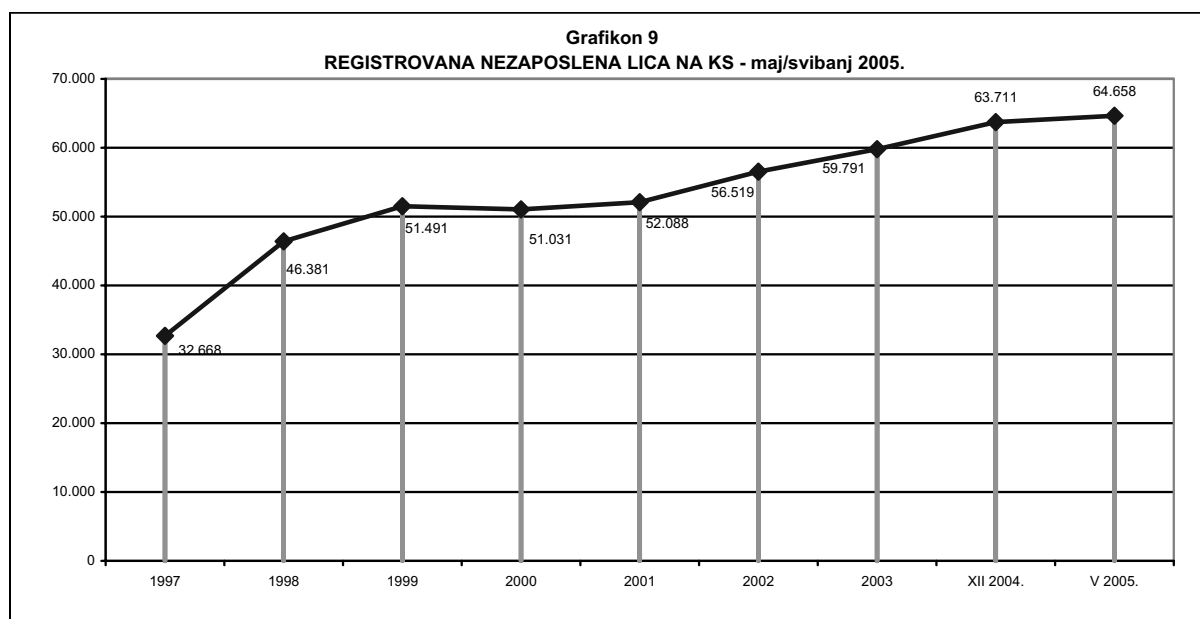
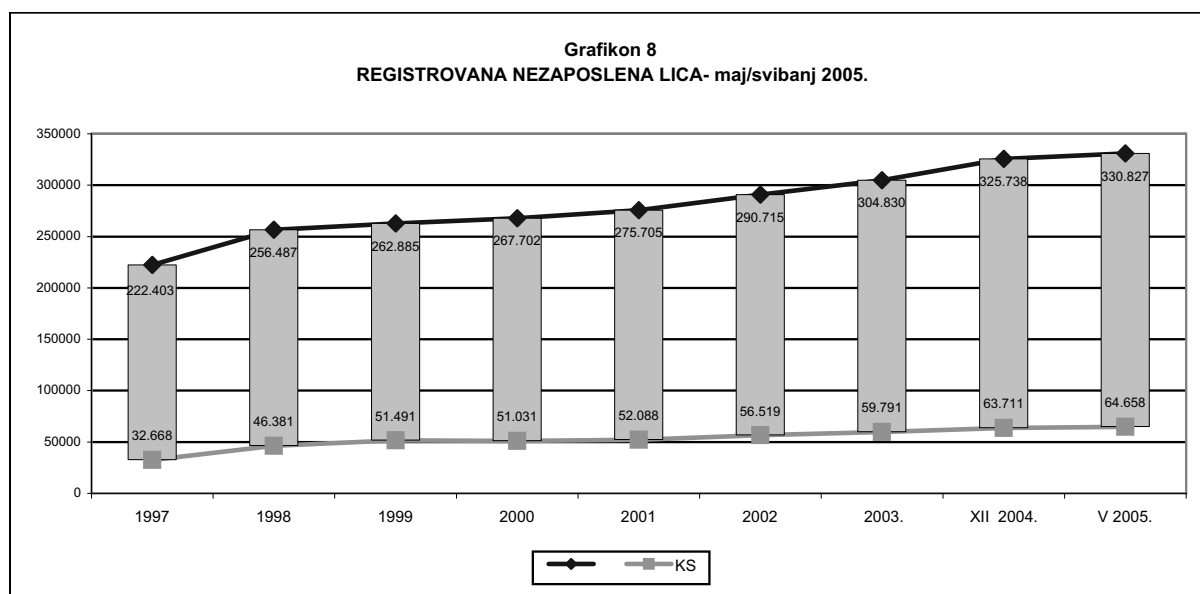
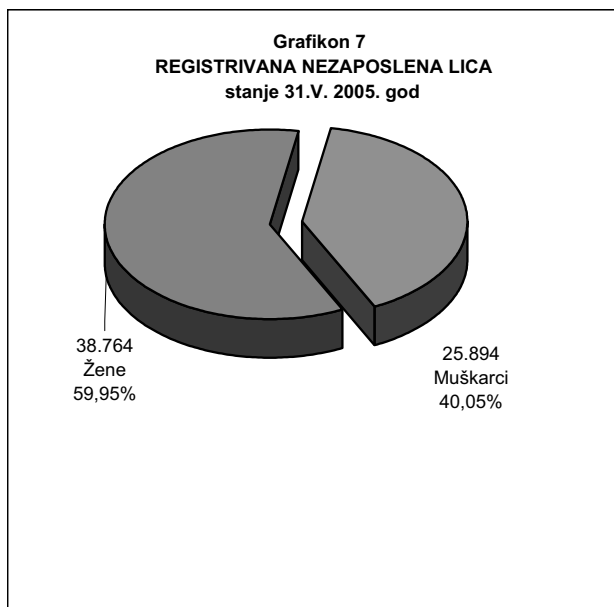
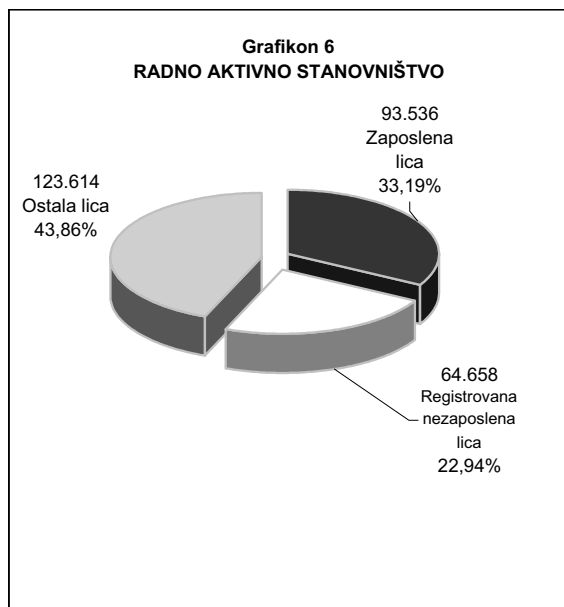
REGISTROVANA NEZAPOSLENA LICA

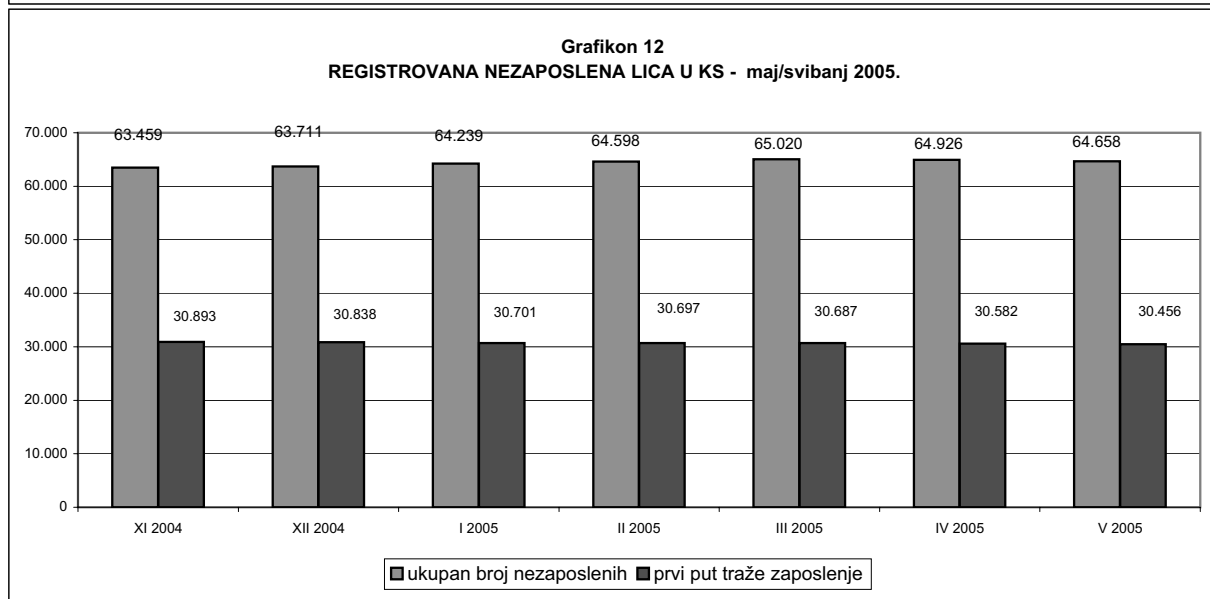
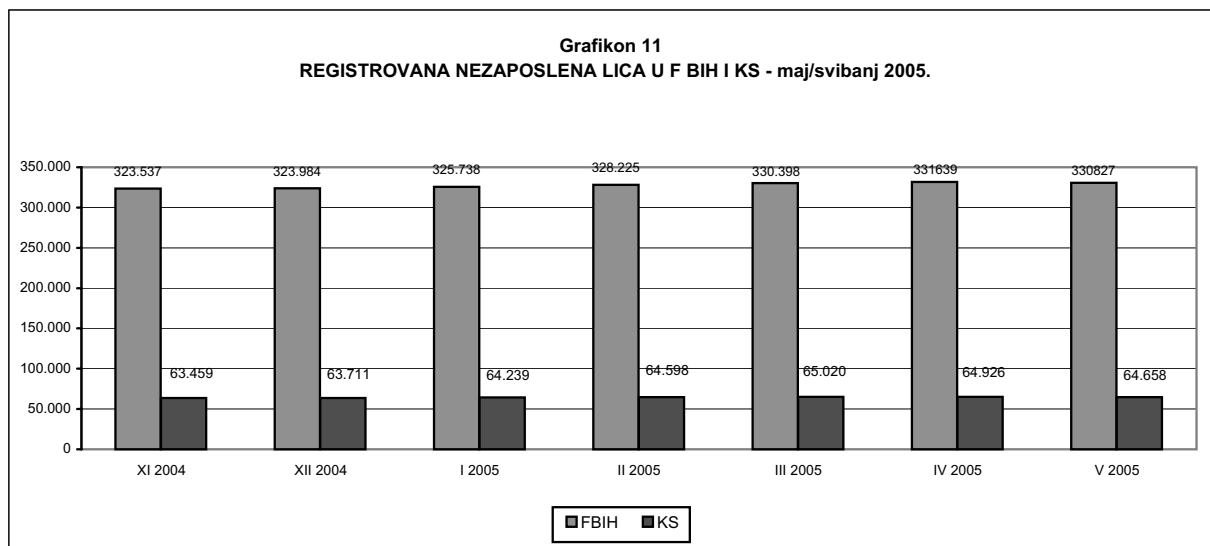
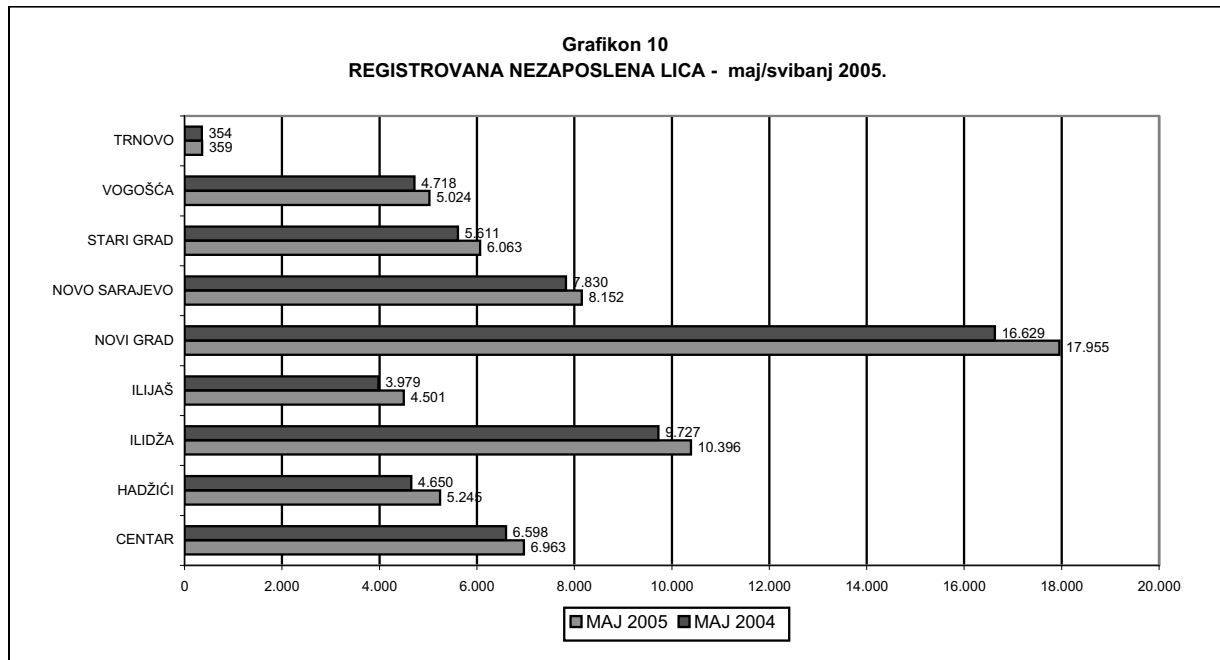
Tabela 7

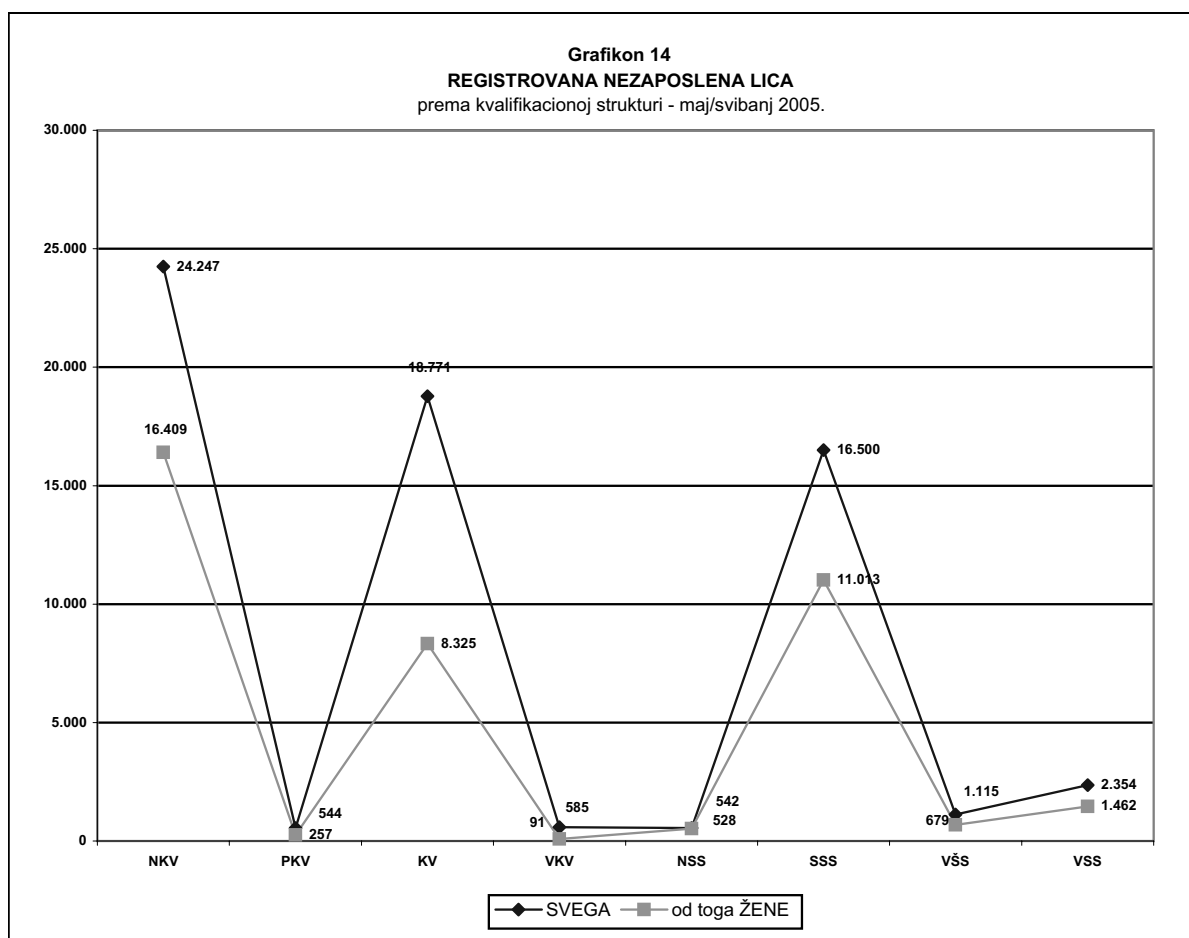
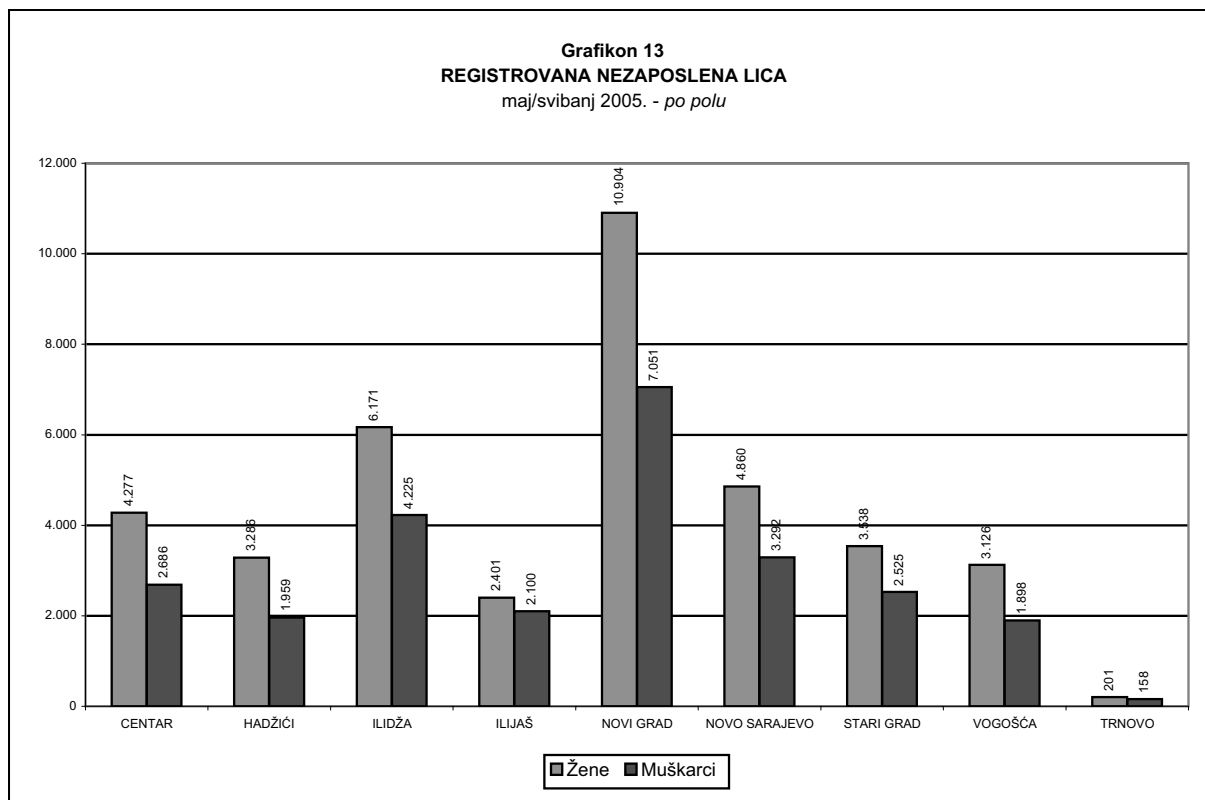
		UKUPNO	CENTAR	HADŽIĆI	ILIDŽA	ILIJAS	NOVI GRAD	NOVO SARAJEVO	STARI GRAD	VOGOŠĆA	TRNOVO ^{1/}
Stanje	31. XII. 1997.	32.668	3.742	2.022	5.923	1.461	9.408	4.615	2.839	2.658	0
	31. XII. 1998.	46.381	5.523	3.003	8.292	2.435	12.603	6.866	4.013	3.646	0
	31. XII. 1999.	51.491	5.973	3.517	8.785	3.140	14.549	7.242	4.195	4.090	0
	31. XII. 2000.	51.031	5.800	3.687	8.201	3.273	14.457	7.221	4.371	4.021	0
	31. XII. 2001.	52.088	6.170	3.914	7.954	3.329	14.432	7.482	4.677	4.077	53
	31. XII. 2002.	56.519	6.338	4.142	8.958	3.693	15.257	8.109	5.310	4.424	288
	31. XII. 2003.	59.791	6.575	4.484	9.399	3.950	16.640	8.099	5.585	4.710	349
	31. XII. 2004.	63.711	6.921	5.074	10.215	4.348	17.529	8.160	6.030	5.064	370
	31. V. 2005.	64.658	6.963	5.245	10.396	4.501	17.955	8.152	6.063	5.024	359

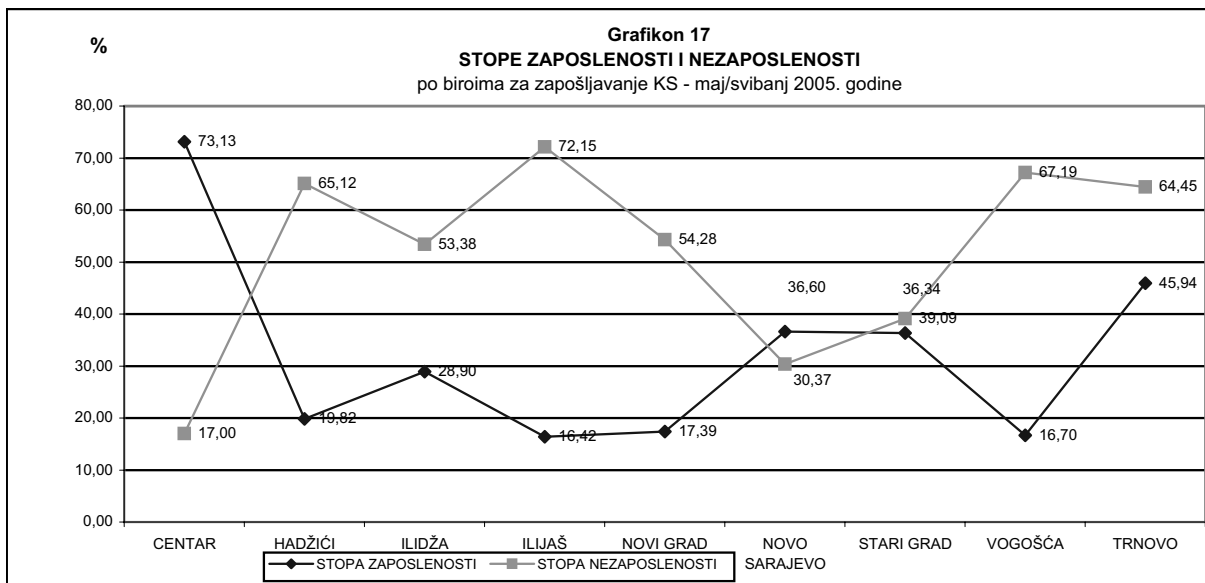
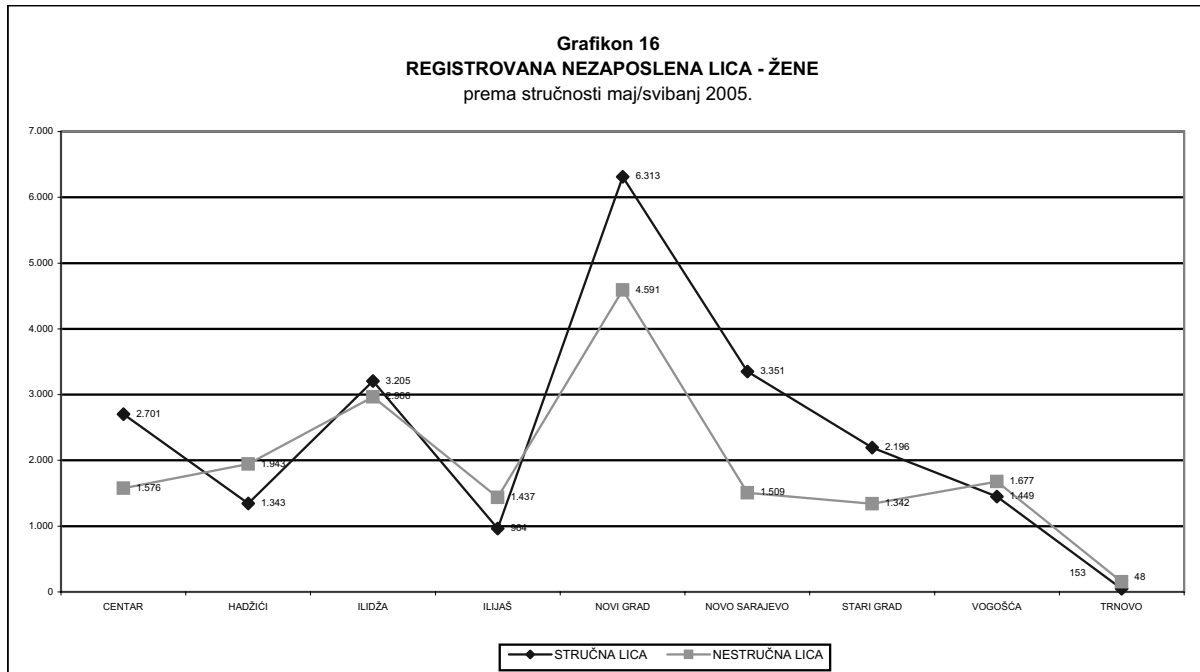
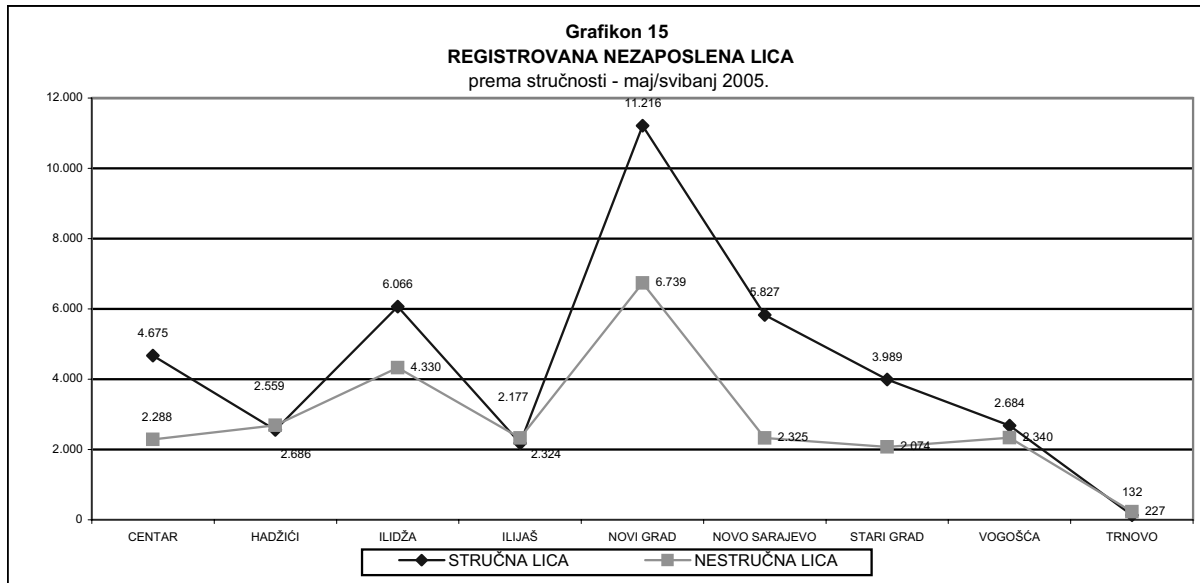
Stanje	30. XI. 2004.	63.459	6.857	5.021	10.146	4.316	17.568	8.149	5.986	5.053	363
	31. XII. 2004.	63.711	6.921	5.074	10.215	4.348	17.529	8.160	6.030	5.064	370
	31. I. 2005.	64.239	6.962	5.150	10.288	4.367	17.777	8.242	6.051	5.033	369
	28. II. 2005.	64.598	6.981	5.210	10.356	4.407	17.975	8.211	6.028	5.060	370
	31. III. 2005.	65.020	7.041	5.257	10.453	4.484	18.036	8.246	6.073	5.068	362
	30. IV. 2005.	64.926	7.043	5.249	10.462	4.510	17.995	8.202	6.066	5.039	360
	31. V. 2005.	64.658	6.963	5.245	10.396	4.501	17.955	8.152	6.063	5.024	359
	APRIL / TRAVANJ 2005.										
UKUPNO	Svega	64.658	6.963	5.245	10.396	4.501	17.955	8.152	6.063	5.024	359
	Žene	38.764	4.277	3.286	6.171	2.401	10.904	4.860	3.538	3.126	201
NKV	Svega	24.247	2.140	2.660	4.097	2.241	6.474	2.158	1.976	2.275	226
	Žene	16.409	1.468	1.920	2.806	1.390	4.379	1.390	1.277	1.626	153
PKV	Svega	544	60	22	136	62	112	71	48	32	1
	Žene	257	24	19	65	27	60	27	17	18	0
KV	Svega	18.771	1.880	1.446	3.105	1.386	5.365	2.249	1.845	1.408	87
	Žene	8.325	862	623	1.287	526	2.476	1.082	830	614	25
VKV	Svega	585	55	27	119	37	160	82	49	54	2
	Žene	91	13	4	16	1	30	17	5	5	0
NSS	Svega	542	88	4	97	21	153	96	50	33	0
	Žene	528	84	4	95	20	152	92	48	33	0
SSS	Svega	16.500	2.042	1.016	2.482	677	4.738	2.704	1.731	1.070	40
	Žene	11.013	1.357	678	1.690	408	3.214	1.770	1.136	738	22
VŠS	Svega	1.115	170	25	139	25	305	262	136	51	2
	Žene	679	107	14	83	10	202	150	86	26	1
VSS	Svega	2.354	528	45	221	52	648	530	228	101	1
	Žene	1.462	362	24	129	19	391	332	139	66	0

1/ Evidencija nezaposlenih lica vođena je u Birou za zapošljavanje Ilidža do 2001. godine

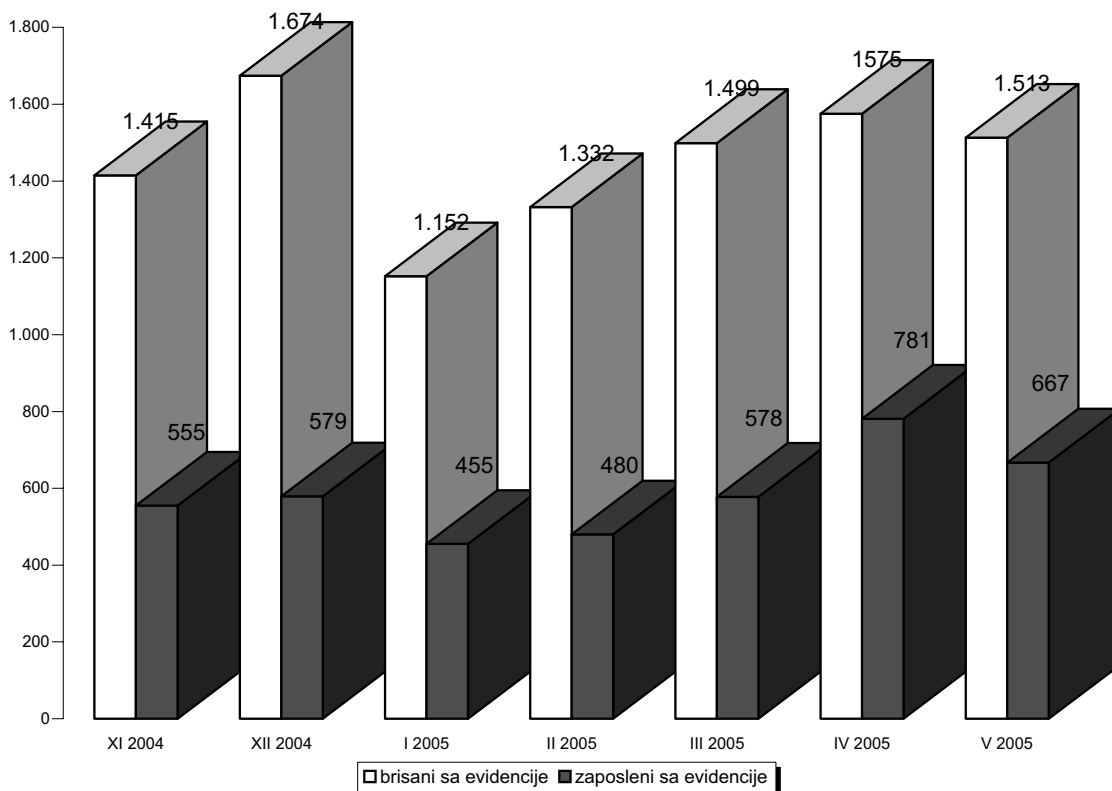




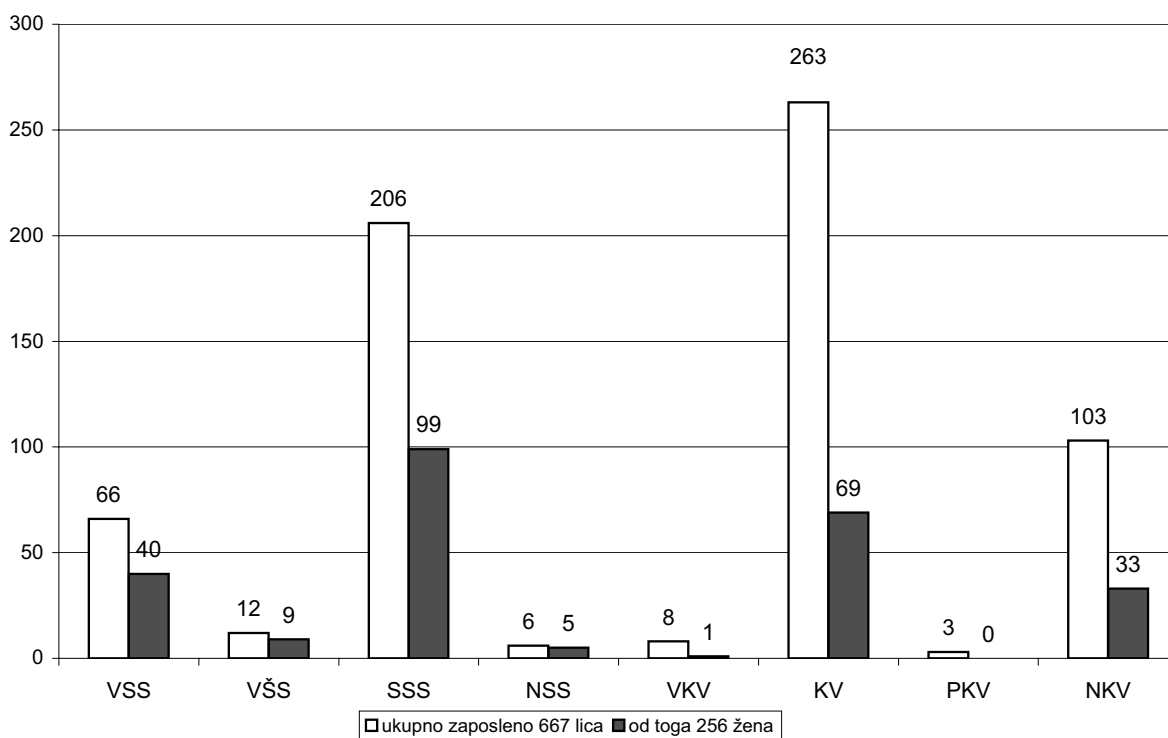




Grafikon 18
STRUKTURA BRISANIH I ZAPOSLENIH LICA SA EVIDENCIJE KS - maj/svibanj 2005.



Grafikon 19
kvalifikaciona struktura lica zaposlenih s evidencije JU "Služba za zapošljavanje Kantona Sarajevo" - maj/svibanj 2005. godine



REGISTROVANA NEZAPOSLENOST

Učešće žena, indexi

Tabela 8

maj / svibanj 2005. godine

	UKUPNO		INDEX	ŽENE		INDEX
	IV	V	V	IV	V	V
	2005.	2005.	IV	2005.	2005.	IV
1. Lica koja traže zaposlenje	64.926	64.658	99,59	38.767	38.764	99,99
2. Od kolone UKUPNO prvi put traže zaposlenje	30.582	30.456	99,59	20.688	20.674	99,93
3. Prijavljena lica koja traže zaposlenje -u toku izvještaj. mj	1.481	1.245	84,06	758	659	86,94

REGISTROVANA NEZAPOSLENOST

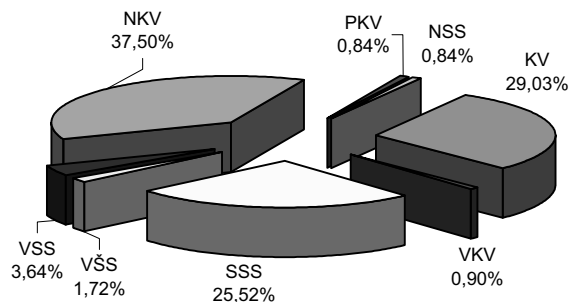
Kvalifikaciona struktura

Tabela 9

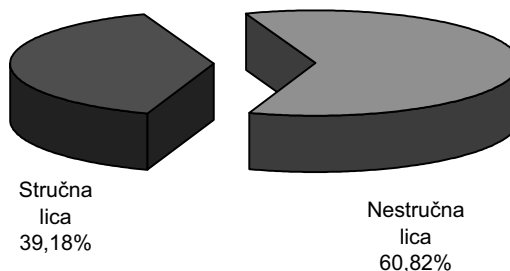
maj / svibanj 2005. godine

	Lica koja traže zaposlenje Svega	Od kolone - Svega prvi put traže zap.	Novoprijavljena lica koja traže zaposl. u toku izvještajnog mjeseca
SVEUKUPNO	64.658	30.456	1.245
Stručna lica ukupno	39.325	16.542	945
KV	18.771	7.432	369
VKV	585	19	14
SSS	16.500	7.604	371
VŠS	1.115	314	39
VSS	2.354	1.173	152
Nestruč. lica ukupno	25.333	13.914	300
NKV	24.247	13.624	287
PKV	544	219	5
NSS	542	71	8

Grafikon 20.
Kvalifikaciona struktura registrovanih nezaposlenih lica - maj / svibanj 2005.



Grafikon 21.
Registrovana nezaposlena lica prema stručnoj spremi - maj / svibanj 2005.



REGISTROVANA NEZAPOSLENOST

Demobilisani vojni obveznici, članovi porodica poginulih boraca,
ratni vojni invalidi, ostali invalidi - biroj

Tabela 10

maj / svibanj 2005. godine

	Demobilisani vojni obveznici	Članovi porodica poginulih boraca-šehida	Ratni vojni invalidi	Ostali invalidi
KS UKUPNO	7.847	1.551	1.893	603
Hadžići	655	152	105	25
Ilić	1.338	155	278	61
Ilijaš	359	82	71	30
Vogošća	630	254	141	36
Trnovo	88	20	17	4
Grad Sarajevo	4.777	888	1.281	447
Centar	639	140	183	60
Novi Grad	2.069	419	555	214
Novo Sarajevo	1.174	204	302	92
Stari Grad	895	125	241	81

REGISTROVANA NEZAPOSLENOST

Demobilisani vojni obveznici, članovi porodica poginulih boraca,
ratni vojni invalidi, ostali invalidi - kvalifikaciona i polna struktura

Tabela 11

maj / svibanj 2005. godine

	UKUPNO OVE KATEGORIJE NEZAPOSLENIH	DEMABIL.		ČL.šeh.por.	RVI	OSTALI invalidi		
		IV 2005.	V 2005.			V 2005.	V 2005.	
UKUPNO	SVEGA	11.977	11.894	99,31	7.847	1.551	1.893	603
	žene	1.805	1.804	99,94	446	1.058	46	254
VSS	SVEGA	146	165	113,01	114	26	19	6
	žene	26	26	100,00	6	16	2	2
VŠS	SVEGA	149	142	95,30	111	8	21	2
	žene	19	19	100,00	9	7	2	1
SSS	SVEGA	1.883	1.870	99,31	1.134	372	289	75
	žene	445	446	100,22	122	275	16	33
VKV	SVEGA	285	282	98,95	217	5	57	3
	žene	1	1	100,00	0	1	0	0
KV	SVEGA	4.337	4.315	99,49	2.900	467	710	238
	žene	422	422	100,00	103	224	11	84
Stručna lica	SVEGA	6.800	6.774	99,62	4.476	878	1.096	324
	žene	913	914	100,11	240	523	31	120
NKV	SVEGA	4.902	4.846	98,86	3.231	643	771	201
	žene	808	806	99,75	188	510	12	96
PKV	SVEGA	232	231	99,57	123	11	22	75
	žene	48	48	100,00	6	7	0	35
NSS	SVEGA	43	43	100,00	17	19	4	3
	žene	36	36	100,00	12	18	3	3
Nestručna lica	SVEGA	5.177	5.120	98,90	3.371	673	797	279
	žene	892	890	99,78	206	535	15	134

REGISTROVANA NEZAPOSLENOST

Po biroima, učešće žena, indexi

Tabela 12

maj / svibanj 2005. godine

	UKUPNO		INDEX	ŽENE		INDEX
	IV	V	V	IV	V	V
	2005.	2005.	IV	2005.	2005.	IV
9. KANTON SARAJEVO						
UKUPNO	64.926	64.658	99,59	38.767	38.764	99,99
Hadžići	5.249	5.245	99,92	3.272	3.286	100,43
Iliđža	10.462	10.396	99,37	6.182	6.171	99,82
Ilijaš	4.510	4.501	99,80	2.401	2.401	100,00
Vogošća	5.039	5.024	99,70	3.125	3.126	100,03
Trnovo	360	359	99,72	202	201	99,50
Ukupno Grad	39.306	39.133	99,56	23.585	23.579	99,97
Centar	7.043	6.963	98,86	4.299	4.277	99,49
Novi Grad	17.995	17.955	99,78	10.874	10.904	100,28
Novo Sarajevo	8.202	8.152	99,39	4.881	4.860	99,57
Stari Grad	6.066	6.063	99,95	3.531	3.538	100,20

REGISTROVANA NEZAPOSLENOST I ZAPOSŁJAVANJE

Tabela 13

maj / svibanj 2005. godine

	UKUPNO	P O P C I N A M A								
		Hadžići	Iliđža	Ilijaš	Vogošća	Trnovo	Centar	Novi Grad	Novo Sarajevo	Stari Grad
Prestanci rad. odnosa	151	12	26	10	15	4	19	31	21	13
Podnijete prijave potr. za radnicima	150	23	8	2	0	0	37	66	13	1
- na neodr.	30	6	8	0	0	0	3	0	13	0
Realizovan. prijave potr.	80	45	7	28	0	0	0	0	0	0
- na neodr.	52	19	7	26	0	0	0	0	0	0
Brisani sa evidencije	1.513	93	249	67	89	9	237	383	231	155
Zaposleni sa evidenc.	667	37	96	26	48	4	91	207	80	78
Novoprijav. lica u toku mj	1.245	89	183	58	74	8	157	343	181	152
Lica koja traže zapos.	64.658	5.245	10.396	4.501	5.024	359	6.963	17.955	8.152	6.063
Od UKUPNO prvi put traže zapos.	30.456	3.267	4.796	2.843	2.658	178	2.954	8.027	3.131	2.602
DVO	7.847	655	1.338	359	630	88	639	2.069	1.174	895
Čl. porodica pogin. borac.	1.551	152	155	82	254	20	140	419	204	125
RVI	1.893	105	278	71	141	17	183	555	302	241
Ostali inval.	603	25	61	30	36	4	60	214	92	81
Korisnici NN	1.798	78	228	45	102	7	194	667	309	168
Korisnici ZZ	36.659	2.524	4.636	2.503	2.670	144	4.249	10.885	5.174	3.874

PREGLED BROJA IZDATIH RADNIH DOZVOLA STRANIM DRŽAVLJANIMA I LICIMA BEZ DRŽAVLJANSTVA PO STEPENU STRUČNE SPREME

Tabela 14

maj / svibanj 2005. godine

	Stepen stručnog obrazovanja									
	Ukupno	VSS	VŠS	SSS	NSS	VKV	KV	PKV	NKV	
Svega	30	12	2	2	16	0	0	0	0	0
Žena	13	6	2	2	5	0	0	0	0	0

SOCIJALNA I MATERIJALNA SIGURNOST NEZAPOSLENIH

Korisnici novčane naknade i zdravstvenog osiguranja

Tabela 15

maj / svibanj 2005. godine

	Korisnici novčane naknade			Korisnici zdravstvenog osiguranja	
	Ukupno	žene	Od Ukupno iz inostranstva	Ukupno	žene
KS UKUPNO	1.798	854	0	36.659	20.171
Hadžići	78	22	0	2.524	1.305
Ilidža	228	99	0	4.636	2.318
Ilijaš	45	11	0	2.503	1.143
Vogošća	102	43	0	2.670	1.487
Trnovo	7	5	0	144	60
Grad Sarajevo	1.338	674	0	24.182	13.858
Centar	194	116	0	4.249	2.557
Novi Grad	667	304	0	10.885	6.193
Novo Sarajevo	309	171	0	5.174	2.968
Stari Grad	168	83	0	3.874	2.140

SOCIJALNA I MATERIJALNA SIGURNOST NEZAPOSLENIH

Korisnici novčane naknade i zdravstvenog osiguranja - kvalifikaciona i polna struktura

Tabela 16

maj / svibanj 2005. godine

	KORISNICI NOV. NAKNADE		INDEKS	KORISNICI Z. ZAŠTITE		INDEX
	UKUPNO		UKUPNO	IV	V	V
	IV 2005.	V 2005.	V / IV	2005.	2005.	IV
UKUPNO						
SVEGA	1610	1798	111,68	36648	36659	100,03
žene	837	854	102,03	20061	20171	100,55
NKV						
SVEGA	362	447	123,48	10965	10949	99,85
žene	199	203	102,01	6262	6290	100,45
PKV						
SVEGA	14	17	121,43	355	353	99,44
žene	6	6	-	147	146	99,32
KV						
SVEGA	582	629	108,08	11697	11649	99,59
žene	253	246	97,23	4901	4893	99,84
VKV						
SVEGA	28	27	96,43	408	407	99,75
žene	1	1	-	67	68	101,49
NSS						
SVEGA	7	10	142,86	335	337	100,60
žene	6	9	150,00	325	327	100,62
SSS						
SVEGA	465	487	104,73	10560	10563	100,03
žene	289	290	100,35	6908	6940	100,46
VSS						
SVEGA	37	42	113,51	729	742	101,78
žene	20	22	110,00	440	447	101,59
VSS						
SVEGA	115	139	120,87	1599	1659	103,75
žene	63	77	122,22	1011	1060	104,85

PREGLED BROJA POZITIVNIH RJEŠENJA ZA OSTVARENJE PRAVA PO OSNOVU ČLANA 31.

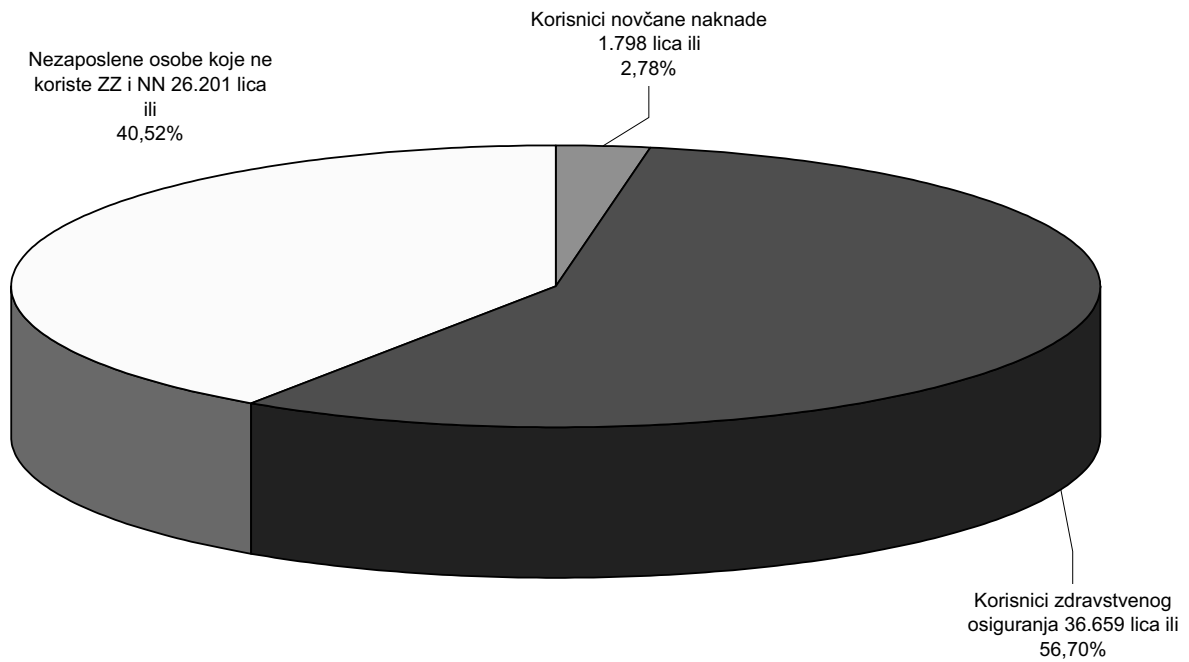
Ostvarenje prava na uplatu doprinosa za PIO

Tabela 17

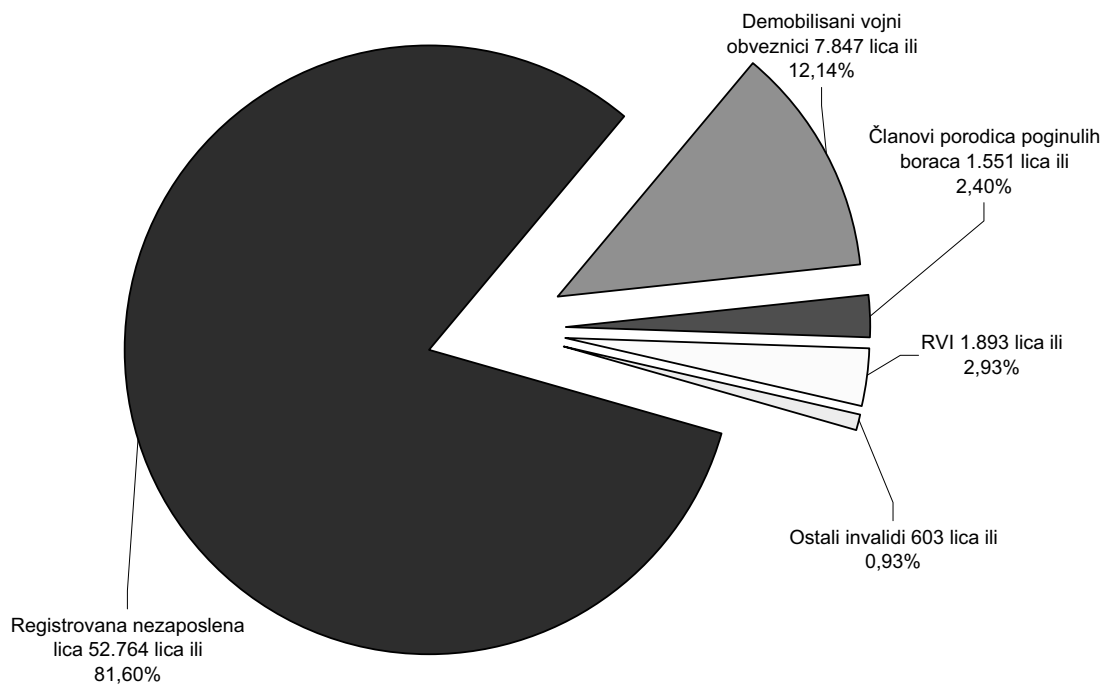
maj / svibanj 2005. godine

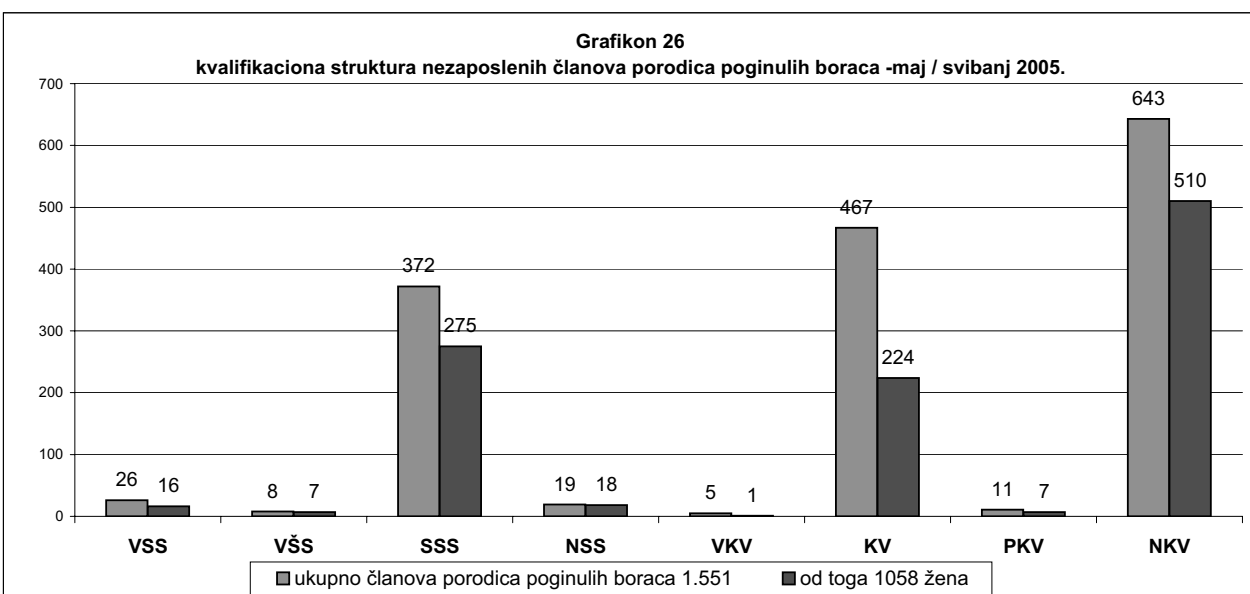
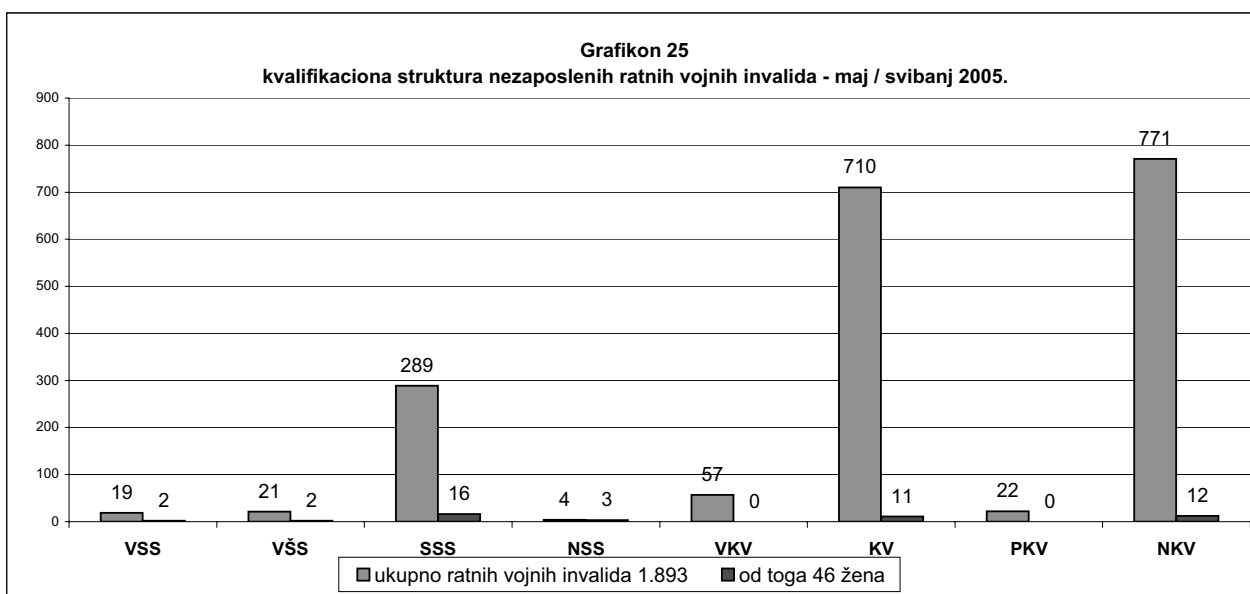
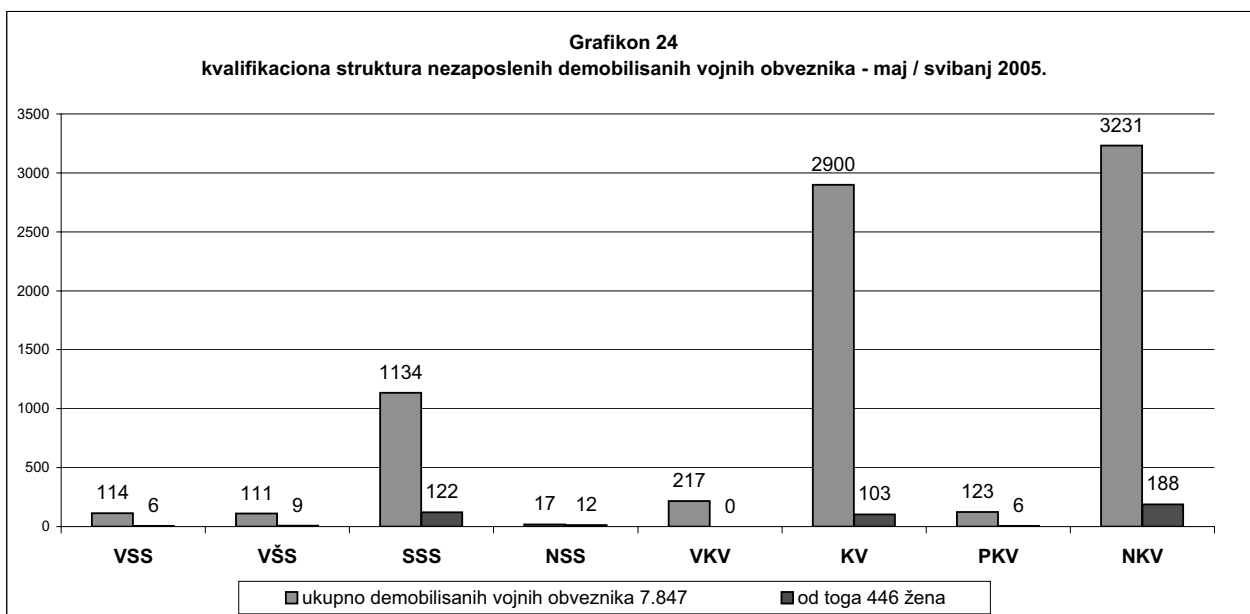
Član 31.	Ukupno	Stepen stručnog obrazovanja							
		VSS	VŠS	SSS	NSS	VKV	KV	PKV	NKV
Svega	6	0	0	2	0	0	1	1	2
Žena	3	0	0	2	0	0	0	0	1

Grafikon 22
STRUKTURA NEZAPOSLENIH LICA
 Ukupna registrovana nezaposlenost - maj / svibanj 2005. godine



Grafikon 23
struktura učešća demobilisanih vojnih obveznika, članova porodica poginulih boraca, RVI i ostalih invalida u ukupnoj registrovanoj nezaposlenosti - maj / svibanj 2005. godine





IZVOR PODATAKA I METODOLOŠKA OBJAŠNJENJA

Izvor podatka o licima koja traže zaposlenje koji se koristi u izradi Statističkog biltena su biroi za zapošljavanje na teritoriji Javne ustanove "Služba za zapošljavanje Kantona Sarajevo" Sarajevo

Podaci o zaposlenom osoblju u Kantonu Sarajevo preuzimaju se od Federalnog zavoda za statistiku, osim za tabelu 3.3. za koje podatke daje Federalni zavod PIO/MIO.

Podaci se prikupljaju i obrađuju mjesečno i publikuju na web stranicama Javne ustanove "Služba za zapošljavanje Kantona Sarajevo".

OBJAŠNJENJE ZAKOVA I POJMOVA

1. **NEZAPOSLENA LICA** su lica bez zaposlenja, sposobna za rad, starosne dobi od 15 do 65 godina, evidentirana u biroima za zapošljavanje.
2. **LICA KOJA PRVI PUT TRAŽE ZAPOSLENJE** su evidentirana lica u biroima za zapošljavanje koja nisu bila u radnom odnosu.
3. **NEZAPOSLENA LICA ZBOG PRESTANKA RADA ORGANIZACIJA I POSLODAVACA** su evidentirana lica u biroima koja su ostala bez posla po svim osnovama utvrđenim Zakonom o radu.
4. **KORISNICI NOVČANE NAKNADE** su nezaposlena lica evidentirana u općinskim biroima koja su stekla pravo prema odredbama Zakona o posredovanju u zapošljavanju i socijalnoj sigurnosti nezaposlenih osoba.
5. **NOVOPRIJAVLJENA LICA KOJA TRAŽE ZAPOSLENJE** su registrovana nezaposlena lica u toku izvještajnog mjeseca.
6. **ZAPOSLENI S EVIDENCIJE JAVNE USTANOVE "SLUŽBA ZA ZAPOSŁJAVANJE KANTONA SARAJEVO"** – Sarajevo su lica koja su se zaposlila na području Sarajevskog kantona tokom izvještajnog mjeseca a bila su evidentirana kod Javne ustanove.
7. **POTREBE ZA ZAPOSLENICIMA** iskazuju broj traženih radnika i pripravnika za nepopunjena i novootvorena radna mjesta koja organizacije i poslodavci prijavljuju biroima u toku izvještajnog mjeseca.
8. **REALIZOVANE PRIJAVE O POTREBAMA ZA ZAPOSLENICIMA** iskazuju broj zaposlenih radnika i pripravnika prema izvještaju o zasnivanju radnog odnosa koji poslodavci dostavljaju biroima tokom izvještajnog mjeseca.
9. **PRESTANAK RADA** evidentira se na osnovu prijava o prestanku radnog odnosa koje su organizacije-poslodavci podnijeli biroima za zapošljavanje u toku izvještajnog mjeseca.

ZNAKOVI

- nema pojave
- ... ne raspolaže se podacima
- ' podatak manji od 0,5 date jedinice mjere
- ispravljen podatak
- 1/ napomena ispod teksta ili tabele
- Ø prosjek
- () procijenjen podatak

SKRAĆENICE

- NK** nekvalifikovani radnik
- PKV** polukvalifikovani radnik
- KV** kvalifikovani radnik
- VKV** visokokvalifikovani radnik
- NSS** niža stručna sprema
- SSS** srednja stručna sprema
- VŠS** viša školska sprema
- VSS** visoka stručna sprema

- KS** Kanton Sarajevo

A D R E S A R

JAVNE USTANOVE "SLUŽBA ZA ZAPOŠLJAVANJE KANTONA SARAJEVO" SARAJEVO

R. BR.	OPĆINA	ADRESA	TELEFON / FAX	ŠEF BIROA
DIREKTOR VAHID MUHAREMOVIĆ, dipl.ing.elektrotehnike				
Đoke Mazalića broj 3 033 / 251 - 260 033 / 204 - 150 fax: 033 / 204 - 177				
1.	CENTAR	Mehmeda Spahe do br. 12	033 / 653 - 763 033 / 214 - 438	Aida Bubalo - Bejtula
2.	HADŽIĆI	Hadželi br. 128	033 / 420 - 112	Muhamed Smailbegović
3.	ILIDŽA	Mala aleja br. 2	033 / 627 – 914 fax: 622 - 356	Hajrija-Zumra Hadžić
4.	ILIJAŠ	Ivana Franje Jukića br. 4	033 / 400 – 037 403-350	Faruk Omanović
5.	NOVI GRAD	Teheranski trg br. od 6-8	033 / 469-812 469-813	Lejla Skopljak
6.	NOVO SARAJEVO	Ložionička br. 5	033 / 653 - 217 652 - 457	Zamira Velić
7.	STARI GRAD	Mehmeda Spahe do br. 12	033 / 653 - 763 214 - 438	Sanela Termiz
8.	VOGOŠĆA	Jošanička br. 30	033 / 424 – 080 424 – 081	Marijana Ibišević
9.	TRNOVO	Trnovo bb	033 / 439 - 046	k.o.Alica Ramusović

Izdavač:

KANTON SARAJEVO
Javna ustanova
«Služba za zapošljavanje Kantona Sarajevo»
S a r a j e v o

**Priprema i obrada
za štampanje**

Sektor za dokumentaciju – statistiku, informacioni
sistem i publicistiku