

SADRŽAJ

	strana
<b>Zapošljavanje i nezaposlenost na području Kantona Sarajevo u novembru / studenom 2005. godine</b>	3
Tabela 1 Stanovništvo, zaposleno osoblje i registrovana nezaposlenost	4
Grafikon 1	4
Grafikon 2	4
<b>Zaposlenost</b>	
Tabela 2 Ukupno - Kanton, općine	5
Tabela 3 Područje – Kanton Sarajevo	5
Tabela 3.1. Zaposlenost u F BiH po kantonima	6
Grafikon 3	6
Grafikon 4	6
Tabela 3.2. Stanovništvo, zaposlenost i registrovana nezaposlena lica	7
Grafikon 5	7
Tabela 3.3.Zaposlenost u Kantonu Sarajevo, prema podacima Federalnog zavoda za PIO/MIO po područjima i odjeljcima SKD	8
<b>Posredovanje Javne ustanove</b>	
<b>“Služba za zapošljavanje Kantona Sarajevo” Sarajevo</b>	
Tabela 4 Biroi	10
- Podnijete prijave o potrebama za radnicima	
- Realizovane prijave o potrebama za radnicima	
- Zaposleni sa evidencije lica koja traže zaposlenje	
- Prestanci radnog odnosa	
- Posredovanje Javne ustanove	
“Služba za zapošljavanje Kantona Sarajevo” – Sarajevo	
Tabela 5 Ukupno žene, indexi	10
- Podnijete prijave o potrebama za radnicima	
- Realizovane prijave o potrebama za radnicima	
- Zaposleni sa evidencije lica koja traže zaposlenje	
- Prestanci radnog odnosa	
- Brisani sa evidencije po raznim osnovama	
<b>Registrovana nezaposlenost</b>	
Tabela 6 Biroi	10
- Lica koja traže zaposlenje	
- Lica koja prvi put traže zaposlenje	
- Prijavljena lica koja traže zaposlenje u toku izvješt. mjeseca	
Tabela 7 Lica koja traže zaposlenje po biroima, polu i kvalifikacijama	11
Grafikon 6	12
Grafikon 7	12
Grafikon 8	12
Grafikon 9	12
Grafikon 10	13
Grafikon 11	13
Grafikon 12	13
Grafikon 13	14
Grafikon 14	14
Grafikon 15	15
Grafikon 16	15
Grafikon 17	15
Grafikon 18	16
Grafikon 19	16

	strana
Tabela 8 Učešće žena, indexi - Lica koja traže zaposlenje - Lica koja prvi put traže zaposlenje - Prijavljena lica koja traže zaposlenje u toku izvješt. mjeseca	17
Tabela 9 Kvalifikaciona struktura - Lica koja traže zaposlenje - Lica koja prvi put traže zaposlenje - Prijavljena lica koja traže zaposlenje u toku izvješt. mjeseca	17
Grafikon 20	17
Grafikon 21	17
Tabela 10 Demobilisani vojni obveznici, članovi porodica poginulih boraca, ratni vojni invalidi, ostali invalidi – po biroima	18
Tabela 11 Demobilisani vojni obveznici, članovi porodica poginulih boraca, ratni vojni invalidi, ostali invalidi - kvalifikaciona i polna struktura	18
Tabela 12 Registrovana nezaposlenost po biroima	19
Tabela 13 Registrovana nezaposlenost i zapošljavanje	19
Tabela 14 Pregled broja izdatih radnih dozvola stranim državljanima i licima bez državljanstva po stepenu stručne spreme	19
Tabela 15 Posredovanje u zapošljavanju u novembru 2005. godine	20
<b><i>Socijalna i materijalna sigurnost nezaposlenih</i></b>	
Tabela 16 Kanton Sarajevo - biro Korisnici novčane naknade i zdravstvenog osiguranja	21
Tabela 17 Korisnici novčane naknade i zdravstvenog osiguranja kvalifikaciona i polna struktura	21
Tabela 18 Pregled broja pozitivnih rješenja za ostvarenje prava po Osnovu člana 31.	21
Grafikon 22	22
Grafikon 23	22
Grafikon 24	23
Grafikon 25	23
Grafikon 26	23
Metodološka objašnjenja	24
Adresar	25

Molimo korisnike Biltena da prilikom upotrebe podataka navedu izvor

## Zapošljavanje i nezaposlenost po evidenciji Javne ustanove «Služba za zapošljavanje Kantona Sarajevo» Sarajevo novembar/ studeni 2005. godine

Prema podacima Federalnog zavoda za statistiku, dobivenih od organizacija-poslodavaca u septembru/rujnu 2005. godine, na području Kantona Sarajevo bilo je **zaposleno** 94.050 radnika, što je u odnosu na ukupan broj zaposlenih u decembru 2004 godine više za 1.580 ili 1,71%, a u odnosu na prethodni mjesec više za 75 zaposlenih. U privredi je zaposleno 53.100 ili 56,46%, a u neprivredi 40.950 ili 43,54%.

Sa evidencije Javne ustanove «Služba za zapošljavanje Kantona Sarajevo» u novembru/studenom 2005. godine **zaposleno** je 642 osoba, što je za 63 osobe manje u odnosu na oktobar/listopad 2005. godine. Poslodavci su u istom mjesecu dostavili 11 prijava o slobodnim radnim mjestima i potrebe za novim zaposlenicima, što je za 22 prijave manje u odnosu na prethodni mjesec. U novembru/studenom 2005. na osnovu dostavljenih prijava o slobodnim radnim mjestima i potreba za novim zaposlenicima je zaposleno 21 lice što je u odnosu na prethodni mjesec manje za 6 lica.

U novembru/studenom 2005. godine biroima za zapošljavanje organizacije - poslodavci su podnijeli 180 **prijava o prestanku radnog odnosa** po svim osnovama utvrđenim Zakonom o radu. U skladu sa Zakonom o posredovanju u zapošljavanju i socijalnoj sigurnosti nezaposlenih osoba, biroima za zapošljavanje su u toku novembru/studenom 2005. godine **brisali sa evidencije 1.267** lica ili 1,88% od ukupnog broja registrovanih nezaposlenih lica, a u odnosu na prethodni mjesec manje za 276 lica.

Treba istaći da se ažuriranje evidencija vrši kontinuirano.

Tokom novembra/studenog 2005. godine **prijavljeno je na evidenciju** službi za zapošljavanje 1.530 lica, što je u odnosu na oktobar/listopad 2005. godine manje za 393 lica. Od ukupnog broja novoprijavljenih lica prijavljeno je 1.230 stručnih lica ili 80,39% i 300 nestručnih lica ili 19,61%. Posmatrano po biroima za zapošljavanje, najveći broj prijavljenih lica evidentirano je u Novom Gradu 423 ili 27,65%, Ilidži 289 ili 15,62%, Novom Sarajevu 238 ili 15,56%, Centru 213 ili 13,92%, Starom Gradu 129 ili 8,43% itd.

Krajem novembra/studenog 2005. godine u Kantonu Sarajevo na evidenciji Javne ustanove «Služba za zapošljavanje Kantona Sarajevo» **registrovano je 67.431 nezaposlenih lica**, što je za 263 lica više ili 0,39% u odnosu na oktobar/listopad 2005. godine. Učešće **žena** u ukupnom broju lica koja traže zaposlenje u novembru/studenom 2005. godine iznosi 40.429 ili 59,96%. Posmatrano po biroima, najveći broj registrovanih nezaposlenih lica evidentirano je u Novom Gradu 18.723 lica ili 27,77%, Ilidži 10.649 ili 15,79%, Novom Sarajevu 8.524 ili 12,64%, itd.

Učešće **stručnih** lica u ukupnom broju nezaposlenih iznosi 42.085 ili 62,41%, od čega sa VSS 2.625 ili 3,89%, VŠS 1.149 ili 1,70%, SSS 18.026 ili 26,73%, VKV 607 ili 0,91% i KV 19.678 ili 29,18%, a **nestručnih** 25.346 ili 37,59 %, od čega NKV 24.249 ili 35,96%, PKV 552 ili 0,82% i NSS 545 ili 0,81%.

Broj lica koja **prvi put traže zaposlenje** je 32.404 ili 48,05% od ukupnog broja registrovanih nezaposlenih lica, od toga je **stručnih lica** 18.512 ili 57,13%, a **nestručnih** 13.892 ili 42,87%. Od ukupnog broja registrovanih nezaposlenih lica u posmatranom periodu učešće **demobilisanih vojnih obveznika** iznosi 7.694 ili 11,41%, **ratnih vojnih invalida** 1.772 ili 2,63%, **članova porodica poginulih boraca - šehida** 1.565 ili 2,32% i **ostalih invalida** (civilne žrtve rata, kategorizovana omladina i ostali) 694 ili 1,03%.

U skladu sa Zakonom o posredovanju u zapošljavanju i socijalnoj sigurnosti nezaposlenih osoba, u oktobru/listopadu 2005. godine **novčanu naknadu** je koristilo 1.670 lica ili 2,48% od ukupnog broja evidentiranih nezaposlenih lica. Broj korisnika novčane naknade u novembru/studenom 2005. godine veći je za 79 lica ili 4,97% u odnosu na prethodni mjesec. **Zdravstvenu zaštitu** u istom periodu koristilo je 38.848 lica ili 57,61% od ukupnog broja evidentiranih nezaposlenih i veći je za 348 lica ili 0,90% u odnosu na prethodni mjesec.

U novembru/studenom 2005. godine izdato je ukupno 69 radnih dozvola stranim državljanima i licima bez državljanstva. Od tog broja je 14 radnih dozvola licima sa VSS, 7 lica sa VŠS, 43 sa SSS, 1 sa NSS, 1 sa VKV, 2 sa KV i 1 sa NK.

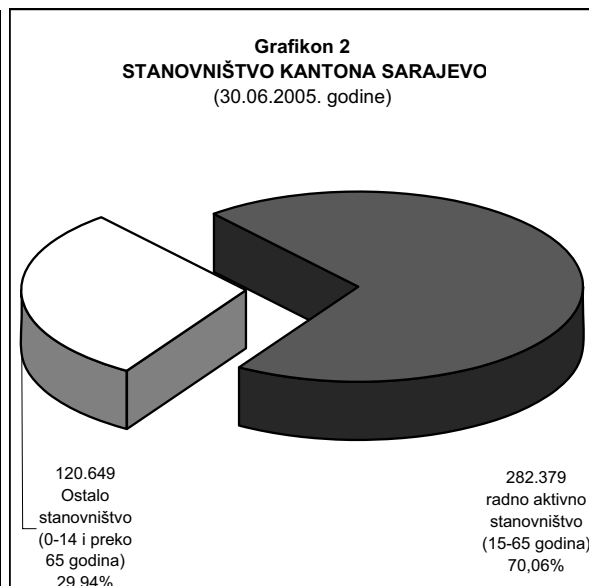
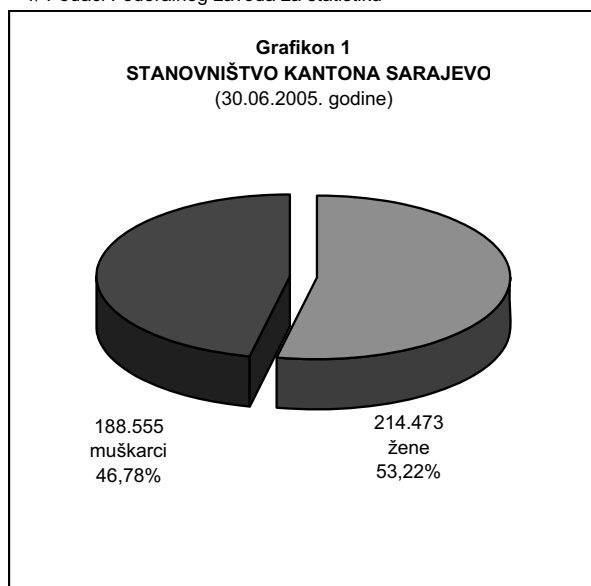
U novembru/studenom 2005. godine izdata su ukupno 22 pozitivna rješenja za ostvarenje prava na uplatu doprinosa za PIO i ostvarenje penzije. Od tog broja je 1 rješenje za lice sa VSS, 2 rješenja sa SSS, 1 rješenje sa VKV, 8 rješenja sa KV i 10 rješenja za lica sa NK.

**STANOVNIŠTVO, ZAPOSLENA LICA I REGISTROVANA NEZAPOSLENA LICA**

Tabela 1

	STANOVNIŠTVO (30.VI. 2005.) <sup>1/</sup>				ZAPOSLENA LICA <sup>1/</sup> (31.X. 2005.)	REGISTROVANA NEZAPOSLENA LICA (30.XI. 2005.)	STOPA		% UČEŠĆA REGISTROV. NEZAPOSLENA LICA U BROJU RADNO AKTIVNOG STANOVN.  (od 15 do 65)
	UKUPNO	Po godinama starosti					ZAPOSLENOSTI 6x100 4	NEZAPOSLENOSTI 7x100 6+7	
		0 - 14	15 - 65	65 i preko					
1	2	3	4	5	6	7	8	9	10
CENTAR	<b>67.909</b>	10.465	46.443	11.001	<b>33.872</b>	<b>7.281</b>	72,93	17,69	15,68
HADŽIĆI	<b>20.263</b>	4.195	14.182	1.886	<b>2.757</b>	<b>5.567</b>	19,44	66,88	39,25
ILIDŽA	<b>48.198</b>	9.735	31.475	6.988	<b>9.302</b>	<b>10.649</b>	29,55	53,38	33,83
ILIJAS	<b>15.438</b>	3.222	10.594	1.622	<b>1.759</b>	<b>4.731</b>	16,60	72,90	44,66
NOVI GRAD	<b>117.132</b>	17.944	87.005	12.183	<b>15.421</b>	<b>18.723</b>	17,72	54,84	21,52
NOVO SARAJEVO	<b>74.322</b>	10.118	51.049	13.155	<b>18.766</b>	<b>8.524</b>	36,76	31,23	16,70
STARI GRAD	<b>38.053</b>	6.692	25.958	5.403	<b>9.554</b>	<b>6.345</b>	36,81	39,91	24,44
VOGOŠĆA	<b>20.082</b>	180	14.707	485	<b>2.408</b>	<b>5.240</b>	16,37	68,51	542,44
TRNOVO	<b>1.631</b>	3.749	966	1.626	<b>211</b>	<b>371</b>	21,84	63,75	2,52
<b>KANTON SARAJEVO - Ukupno</b>	<b>403.028</b>	<b>66.300</b>	<b>282.379</b>	<b>54.349</b>	<b>94.050</b>	<b>67.431</b>	<b>33,31</b>	<b>41,76</b>	<b>23,88</b>
FEDERACIJA BIH	<b>2.327.690</b>	<b>424.122</b>	<b>1.637.278</b>	<b>266.290</b>	<b>376.175</b>	<b>346.596</b>	<b>22,98</b>	<b>47,95</b>	<b>21,17</b>
% UČEŠĆA KS U FBIH	<b>17,31</b>	<b>15,63</b>	<b>17,25</b>	<b>20,41</b>	<b>25,00</b>	<b>19,46</b>			

1/ Podaci Federalnog zavoda za statistiku



## ZAPOSLENOST <sup>1/</sup>

Ukupno Kanton Sarajevo - općine

Tabela 2

oktobar / listopad 2005. godine

	BROJ ZAPOSLENIH			INDEX	
	31.12.2004.	IX 2005.	X 2005.	X 2005.	X 2005.
				31.12.2004.	IX 2005.
<b>KS UKUPNO</b>	<b>92.470</b>	<b>93.975</b>	<b>94.050</b>	<b>101,71</b>	<b>100,08</b>
Hadžići	2.999	2.771	2.757	91,93	99,49
Ilidža	8.604	9.282	9.302	108,11	100,22
Ilijaš	1.464	1.776	1.759	120,15	99,04
Vogošća	2.430	2.409	2.408	99,09	99,96
Trnovo	200	209	211	105,50	100,96
<b>UKUPNO GRAD</b>	<b>76.773</b>	<b>77.528</b>	<b>77.613</b>	<b>101,09</b>	<b>100,11</b>
Centar	33.821	33.878	33.872	100,15	99,98
Novi Grad	14.623	15.402	15.421	105,46	100,12
Novo Sarajevo	18.509	18.669	18.766	101,39	100,52
Stari Grad	9.820	9.579	9.554	97,29	99,74

1/ Podaci Federalnog zavoda za statistiku

## ZAPOSLENOST <sup>1/</sup>

Po područjima djelatnosti - Kanton Sarajevo

Tabela 3

oktobar / listopad 2005. godine

PODRUČJE / <sup>1</sup>	BROJ ZAPOSLENIH			INDEX	
	31.12.2004.	IX 2005.	X 2005.	X 2005.	X 2005.
				31.12.2004.	IX 2005.
<b>KS UKUPNO</b>	<b>92.470</b>	<b>93.975</b>	<b>94.050</b>	<b>101,71</b>	<b>100,08</b>
<b>A - Poljoprivreda, lov i šumarstvo</b>	929	893	916	98,60	102,58
<b>B - Ribarstvo</b>	0	0	0	0,00	0,00
<b>C - Rudarstvo</b>	70	78	78	111,43	100,00
<b>D - Prerađivačka industrija</b>	13.789	12.353	12.325	89,38	99,77
<b>E - Snabdijevanje el. energijom, gasom i vodom</b>	3.637	3.749	3.730	102,56	99,49
<b>F - Građevinarstvo</b>	7.154	7.145	7.133	99,71	99,83
<b>G - Trgovina</b>	10.983	12.249	12.214	111,21	99,71
<b>H - Ugostiteljstvo</b>	4.435	4.420	4.412	99,48	99,82
<b>I - Saobraćaj, skladištenje i veze</b>	8.540	8.886	8.951	104,81	100,73
<b>J - Finansijsko posredovanje</b>	3.293	3.316	3.341	101,46	100,75
<b>UKUPNO PRIVREDA</b>	<b>52.830</b>	<b>53.089</b>	<b>53.100</b>	<b>100,51</b>	<b>100,02</b>
<b>K - Poslovanje nekretninama iznajmljivanje i poslovne usl.</b>	3.715	4.687	4.711	126,81	100,51
<b>L - Javna uprava i odbrana; obavezno socijalno osiguranje</b>	11.579	11.175	11.147	96,27	99,75
<b>M - Obrazovanje</b>	7.954	8.157	8.203	103,13	100,56
<b>N - Zdravstvena i socijalna zaštita</b>	7.909	7.833	7.866	99,46	100,42
<b>O - Ostale javne, društvene, soc. i lične uslužne djelatnosti</b>	6.243	6.656	6.645	106,44	99,83
<b>P - Privatna domaćinstva sa zaposlenim licima</b>	22	30	30	136,36	100,00
<b>Q - Eksteritorijalne org. i tijela</b>	1092	1119	1119	102,47	100,00
<b>00-Nerasp.po djelatnostima SKD</b>	1126	1229	1229	109,15	100,00
<b>UKUPNO NEPRIVREDA</b>	<b>39.640</b>	<b>40.886</b>	<b>40.950</b>	<b>103,30</b>	<b>100,16</b>

1/ Prema standardnoj klasifikaciji djelatnosti

### ZAPOSLENOST

U FEDERACIJI BOSNE I HERCEGOVINE PO KANTONIMA

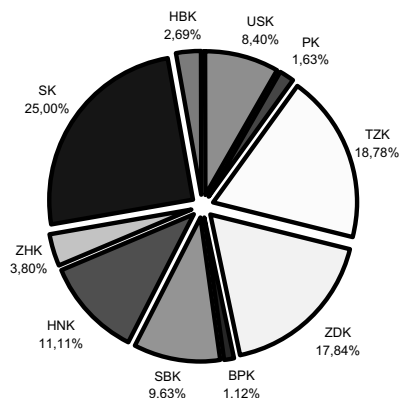
Tabela 3.1.

BROJ ZAPOSLENIH STANJE 31.X. 2005. GODINE											
PODRUČJE / <sup>1</sup>	USK	PK	TZK	ZDK	BPK	SBK	HNK	ZHK	KS	HBK	FBIH
<b>SK UKUPNO</b>	<b>31.600</b>	<b>6.140</b>	<b>70.627</b>	<b>67.094</b>	<b>4.217</b>	<b>36.208</b>	<b>41.809</b>	<b>14.294</b>	<b>94.050</b>	<b>10.136</b>	<b>376.175</b>
A - Poljoprivreda, lov i šumarstvo	1.006	270	2.354	2.120	48	1.374	1.046	363	916	564	10.061
B - Ribarstvo	32	0	1	4	0	14	56	51	0	0	158
C - Rudarstvo	125	217	8.787	5.406	0	1.139	99	98	78	286	16.235
D - Prerađivačka industrija	8.279	923	16.686	20.657	1.324	11.042	7.458	2.498	12.325	2.025	83.217
E - Snabdijevanje el. energijom, gasom i vodom	956	262	2.778	2.160	142	1.357	2.675	514	3.730	312	14.886
F - Građevinarstvo	2.090	167	3.744	4.201	222	1.392	2.743	873	7.133	670	23.235
G - Trgovina	4.414	1.196	8.238	8.289	489	5.850	6.392	4.544	12.214	1.531	53.157
H - Ugostiteljstvo	1.415	274	2.064	2.891	178	1.360	1.840	356	4.412	440	15.230
I - Saobraćaj, skladištenje i veze	1.576	381	4.940	4.253	208	1.750	3.662	924	8.951	971	27.616
J - Finansijsko posredovanje	626	85	1.010	645	59	307	1.612	278	3.341	164	8.127
<b>UKUPNO PRIVREDA</b>	<b>20.519</b>	<b>3.775</b>	<b>50.602</b>	<b>50.626</b>	<b>2.670</b>	<b>25.585</b>	<b>27.583</b>	<b>10.499</b>	<b>53.100</b>	<b>6.963</b>	<b>251.922</b>
K - Poslovanje nekretninama, iznajmljivanje i poslovne usl.	468	57	1.297	1.324	51	314	1.287	305	4.711	62	9.876
L - Javna uprava i odbrana; obavezno socijalno osiguranje	3.380	991	5.324	4.577	669	2.997	4.243	1.357	11.147	1.077	35.762
M - Obrazovanje	3.594	667	6.508	5.535	369	3.314	3.524	1.156	8.203	908	33.778
N - Zdravstvena i socijalna zaštita	2.401	523	5.158	3.917	348	3.072	3.280	669	7.866	882	28.116
O - Ostale javne, društvene, soc. i lične uslužne djelatnosti	1.040	127	1.420	1.115	110	837	1.853	296	6.645	216	13.659
P - Privatna domaćinstva sa zaposlenim licima	0	0	0	0	0	65	4	12	30	0	111
Q - Eksteritorijalne org. i tijela	5	0	0	0	0	0	0	0	1.119	28	1.152
00 - Neraspoređeno po djel.SKD	193	0	318	0	0	24	35	0	1.229	0	1.799
<b>UKUPNO NEPRIVREDA/<sup>2</sup></b>	<b>11.081</b>	<b>2.365</b>	<b>20.025</b>	<b>16.468</b>	<b>1.547</b>	<b>10.623</b>	<b>14.226</b>	<b>3.795</b>	<b>40.950</b>	<b>3.173</b>	<b>124.253</b>

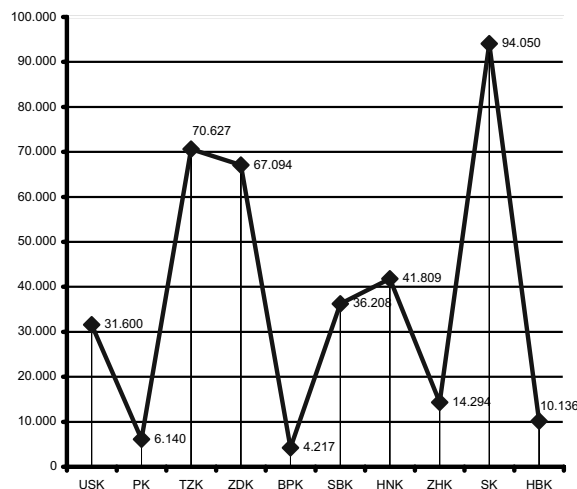
1/Prema standardnoj klasifikaciji zanimanja

2/ Nisu uključeni zaposleni u vojsci i policiji

Grafikon 3  
ZAPOSLENOST U FBIH  
stanje 31.10. 2005. godine



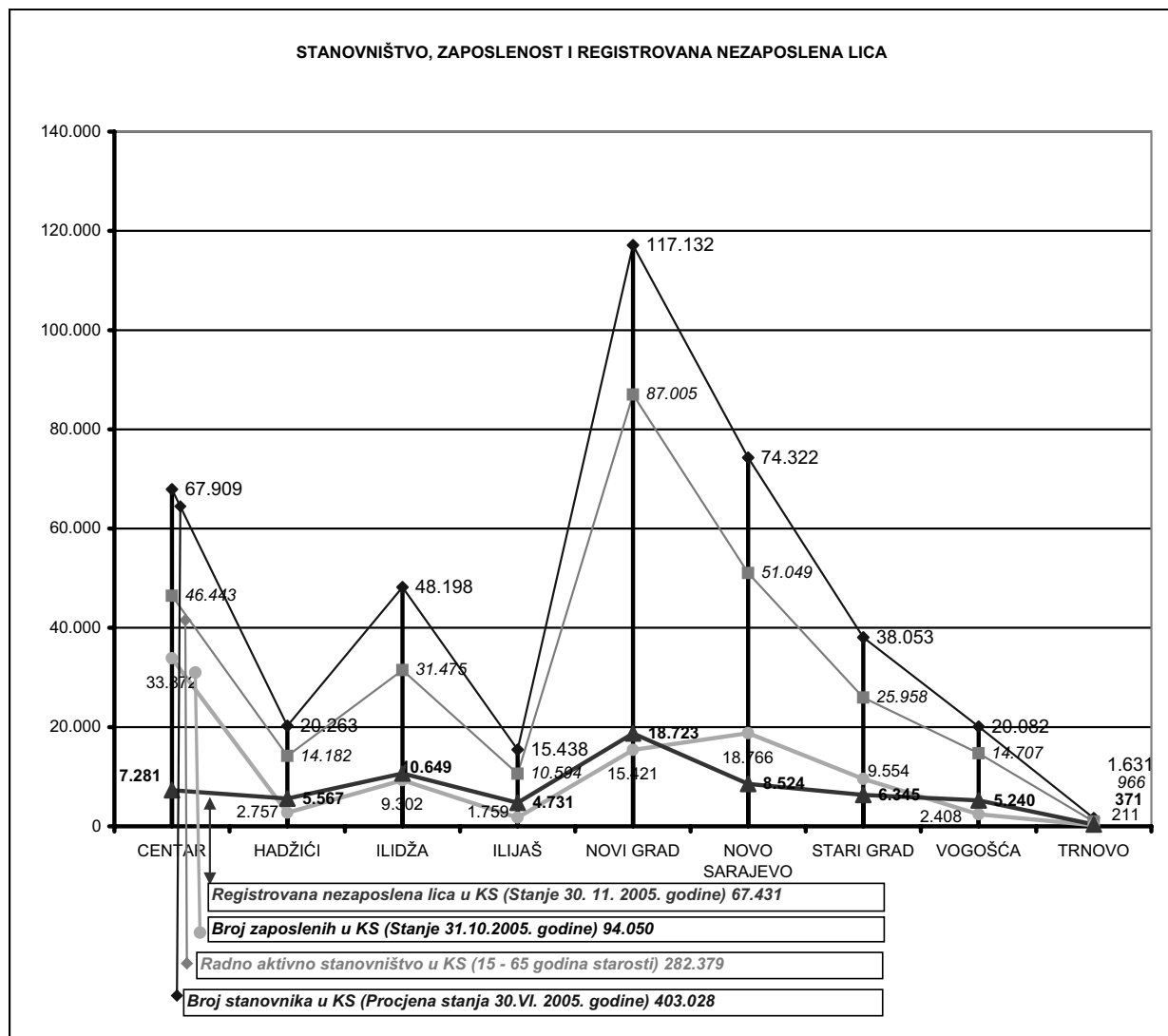
Grafikon 4  
ZAPOSLENOST U FBIH - stanje 31.10. 2005. godine



**STANOVNIŠTVO, ZAPOSLENOST I REGISTROVANA NEZAPOSLENA LICA U KANTONU SARAJEVO**

Tabela 3.2.

	CENTAR	HADŽIĆI	ILIDŽA	ILIJAS	NOVI GRAD	NOVO SARAJEVO	STARI GRAD	VOGOŠĆA	TRNOVO	KANTON SARAJEVO
Broj stanovnika Procjena (stanje 30.VI. 2005.)	67.909	20.263	48.198	15.438	117.132	74.322	38.053	20.082	1631	<b>403.028</b>
Radno aktivno stanovništvo (15 - 65)	46.443	14.182	31.475	10.594	87.005	51.049	25.958	14.707	966	282.379
Broj zaposlenih (Stanje 31.X. 2005.)	33.872	2.757	9.302	1.759	15.421	18.766	9.554	2.408	211	94.050
Registrovana nezaposlena lica (Stanje 30.XI. 2005.)	7.281	5.567	10.649	4.731	18.723	8.524	6.345	5.240	371	67.431



ZAPOSLENOST U KANTONU SARAJEVO PREMA PODACIMA FEDERALNOG ZAVODA PIO/MIO PO PODRUČJIMA I ODJELJCIMA SKD

TABELA 3.3.

novembar / studeni 2005. godine

		IV 2005	V 2005	VI 2005	VII 2005	VIII 2005	IX 2005	X 2005	XI 2005
<b>A</b>	<b>Poljoprivreda, lov i šumarstvo</b>	<b>974</b>	<b>1052</b>	<b>1099</b>	<b>1094</b>	<b>1084</b>	<b>1065</b>	<b>1079</b>	<b>1079</b>
	1 Poljoprivreda, lov i odgovarajuće uslužne djelatnosti	483	538	553	542	531	522	513	509
	2 Šumarstvo i šumarske usluge	491	514	546	552	553	543	566	570
<b>B</b>	<b>Ribarstvo</b>	<b>0</b>	<b>0</b>	<b>0</b>	<b>0</b>	<b>0</b>	<b>0</b>	<b>0</b>	<b>0</b>
	5 Ribarstvo, mrijestilište i ribnjaci, usluge u ribarstvu	0	0	0	0	0	0	0	0
<b>C</b>	<b>Rudarstvo</b>	<b>107</b>	<b>109</b>	<b>110</b>	<b>111</b>	<b>124</b>	<b>126</b>	<b>127</b>	<b>127</b>
	10 Vađenje ugljena i treseta	0	0	0	0	0	0	0	0
	13 Vađenje ruda metala	0	0	0	0	0	0	0	0
	14 Vađenje ostalih ruda i kamena	107	109	110	111	124	126	127	127
<b>D</b>	<b>Prerađivačka industrija</b>	<b>15197</b>	<b>15085</b>	<b>15096</b>	<b>15075</b>	<b>15085</b>	<b>15121</b>	<b>14918</b>	<b>14909</b>
	15 Proizvodnja hrane i pića	4019	3994	4026	4035	4047	4070	4105	4100
	16 Proizvodnja duhanskih proizvoda	414	413	413	415	415	420	419	419
	17 Proizvodnja tekstila	425	416	410	415	413	410	413	414
	18 Proizvodnja odjeće, dorada i bojenje krzna	510	504	503	489	481	475	475	458
	19 Prerada kože, izrada galanterije i obuće	275	281	282	280	280	279	276	275
	20 Prerada drveta i proizvodnja proizvoda od drveta, osim namještaja	791	736	711	705	704	705	691	687
	21 Proizvodnja celuloze, papira i proizvoda od papira	41	42	43	42	43	43	43	42
	22 Izdavačka i štamparska djelatnost	1985	1978	1979	1960	1908	1899	1854	1851
	23 Proizvodnja koksa, naftnih derivata i nukl. goriva	0	0	0	0	0	0	0	0
	24 Proizvodnja hemikalija i hemijskih proizvoda	709	714	714	727	730	728	717	712
	25 Proizvodnja proizvoda od gume i plastičnih masa	320	320	340	345	346	349	353	363
	26 Proizvodnja ostalih nemetalnih mineralnih proizvoda	627	625	637	644	651	654	657	686
	27 Proizvodnja metala	471	469	470	469	445	445	442	397
	28 Proizvodnja proizvoda od metala, osim mašina/strojeva	1451	1456	1450	1443	1458	1459	1456	1459
	29 Proizvodnja mašina/strojeva i uređaja d.n.	877	872	872	870	864	864	722	722
	30 Proizvodnja kancelarijskih mašina/strojeva i računara/kompjutera	218	218	217	216	215	213	217	214
	31 Proizvodnja elektr.mašina/strojeva i aparata.d.n.	271	345	348	345	342	339	337	338
	32 Proizvodnja radio televizijskih i komunikacijskih aparata i opreme	21	18	17	17	17	17	18	18
	33 Proizvodnja medicinskih, preciznih i optičkih instrumenata, satova	329	247	246	242	242	244	210	211
	34 Proizvodnja motornih vozila, prikolica i poluprikolica	394	390	392	383	393	389	378	375
	35 Proizvodnja ostalih prijevoznih sredstava	48	48	50	48	51	85	86	87
	36 Proizvodnja namještaja, prerađivačka industrija.d.n.	849	838	812	812	844	834	842	873
	37 Reciklaža	152	161	164	173	196	200	207	208
<b>E</b>	<b>Snabdijevanje električnom energijom, gasom i vodom</b>	<b>3162</b>	<b>3172</b>	<b>3177</b>	<b>3170</b>	<b>3193</b>	<b>3214</b>	<b>3194</b>	<b>3214</b>
	40 Snabdijevanje električnom energijom gasom, parom i toplom vodom	1993	1990	2007	2002	2006	2024	2022	2032
	41 Sakupljanje, prečišćavanje i distribucija vode	1169	1182	1170	1168	1187	1190	1172	1182



ZAPOSLENOST U KANTONU SARAJEVO PO PODRUČJIMA I ODJELJCIMA SKD

nastavak

		IV 2005	V 2005	VI 2005	VII 2005	VIII 2005	IX 2005	X 2005	XI 2005
<b>F</b>	<b>Građevinarstvo</b>	<b>8693</b>	<b>8836</b>	<b>8835</b>	<b>8842</b>	<b>8893</b>	<b>8956</b>	<b>8996</b>	<b>9011</b>
	45 Građevinarstvo	8693	8836	8835	8842	8893	8956	8996	9011
<b>G</b>	<b>Trgovina; popravak motornih vozila, motocikala te predmeta za vlastitu upotrebu i domaćinstvo</b>	<b>20304</b>	<b>20410</b>	<b>20549</b>	<b>20509</b>	<b>20538</b>	<b>20683</b>	<b>20693</b>	<b>20821</b>
	50 Trgovina motornim vozilima i motociklima, održavanje i popravak; trgovina na malo gorivima	2163	2147	2168	2177	2179	2197	2200	2218
	51 Trgovina na veliko i posred. u trgovini, osim trgovine motornim vozilima	10280	10313	10342	10373	10394	10493	10527	10578
	52 Trgovina na malo, osim trg. motor. vozil. i motoc., popr. predm. za vl. upot.	7861	7950	8039	7959	7965	7993	7966	8025
<b>H</b>	<b>Ugostiteljstvo</b>	<b>4437</b>	<b>4449</b>	<b>4431</b>	<b>4471</b>	<b>4456</b>	<b>4441</b>	<b>4383</b>	<b>4390</b>
	55 Ugostiteljstvo	4437	4449	4431	4471	4456	4441	4383	4390
<b>I</b>	<b>Saobraćaj, skladištenje i veze</b>	<b>9746</b>	<b>9763</b>	<b>9850</b>	<b>9872</b>	<b>9886</b>	<b>9887</b>	<b>9883</b>	<b>9923</b>
	60 Kopneni prevoz, cjevovodni transport	5408	5408	5459	5469	5451	5463	5466	5484
	62 Vazdušni saobraćaj	75	76	81	82	89	87	86	86
	63 Prateće i pomoćne djelatnosti u saobraćaju i djelatnost putničkih agencija	1358	1373	1391	1390	1386	1373	1360	1364
	64 Poštanske aktivnosti i telekomunikacije	2905	2906	2919	2931	2960	2964	2971	2989
<b>J</b>	<b>Finansijsko posredovanje</b>	<b>4012</b>	<b>4044</b>	<b>3962</b>	<b>4010</b>	<b>4040</b>	<b>4073</b>	<b>3987</b>	<b>4034</b>
	65 Finansijsko posredovanje, osim osiguranja i penzijskih fondova	3258	3282	3178	3218	3245	3278	3195	3230
	66 Osiguranje i penzijski/mirovinski fondovi, osim obaveznog socijalnog osiguranja	576	586	595	602	603	601	599	607
	67 Pomoćne djelatnosti u finansijskom posredovanju	178	176	189	190	192	194	193	197
<b>K</b>	<b>Poslovanje nekretninama, iznajmljivanje i poslovne usluge</b>	<b>7968</b>	<b>8098</b>	<b>8118</b>	<b>8151</b>	<b>8259</b>	<b>8296</b>	<b>8345</b>	<b>8385</b>
	70 Poslovanje nekretninama	591	596	603	606	610	620	634	639
	71 Iznajmljivanje mašina i opreme, bez rukovaoca; iznajmljivanje predmeta za ličnu upotrebu i domaćinstvo	136	131	130	132	135	133	141	146
	72 Računarske i srodne aktivnosti	607	612	613	608	613	620	626	627
	73 Istraživanje i razvoj	544	640	645	634	630	629	630	626
	74 Ostale poslovne djelatnosti	6090	6119	6127	6171	6271	6294	6314	6347
<b>L</b>	<b>Javna uprava i odbrana; obavezno socijalno osiguranje</b>	<b>19711</b>	<b>19713</b>	<b>19781</b>	<b>19861</b>	<b>19917</b>	<b>19852</b>	<b>19804</b>	<b>19796</b>
	75 Javna uprava i odbrana; obavezno socijalno osiguranje	19711	19713	19781	19861	19917	19852	19804	19796
<b>M</b>	<b>Obrazovanje</b>	<b>8469</b>	<b>8464</b>	<b>8442</b>	<b>8346</b>	<b>8135</b>	<b>8277</b>	<b>8468</b>	<b>8562</b>
	80 Obrazovanje	8469	8464	8442	8346	8135	8277	8468	8562
<b>N</b>	<b>Zdrastvena i socijalna zaštita</b>	<b>8585</b>	<b>8601</b>	<b>8610</b>	<b>8645</b>	<b>8576</b>	<b>8558</b>	<b>8565</b>	<b>8611</b>
	85 Zdrastvena i socijalna zaštita	8585	8601	8610	8645	8576	8558	8565	8611
<b>O</b>	<b>Ostale javne, društvene, socijalne i lične uslužne djelatnosti</b>	<b>8300</b>	<b>8427</b>	<b>8508</b>	<b>8574</b>	<b>8614</b>	<b>8569</b>	<b>8581</b>	<b>8617</b>
	90 Uklanjanje otpadnih voda, odvoz smeća i slično	1233	1272	1269	1273	1311	1273	1270	1285
	91 Djelatnost organizacija na bazi učlanjenja, d.n.	1825	1880	1897	1913	1935	1944	1953	1943
	92 Rekreativne, kulturne i sportske djelatnosti	3365	3389	3450	3493	3450	3430	3446	3463
	93 Ostale uslužne djelatnosti	1877	1886	1892	1895	1918	1922	1912	1926
<b>p</b>	<b>Privatna domaćinstva sa zaposlenim osobama</b>	<b>6</b>	<b>6</b>	<b>6</b>	<b>6</b>	<b>6</b>	<b>6</b>	<b>6</b>	<b>6</b>
	95 Privatna domaćinstva sa zaposlenim osobama	6	6	6	6	6	6	6	6
<b>Q</b>	<b>Eksteritorijalne organizacije i tijela</b>	<b>1272</b>	<b>1302</b>	<b>1369</b>	<b>1373</b>	<b>1376</b>	<b>1387</b>	<b>1445</b>	<b>1444</b>
	99 Eksteritorijalne organizacije i tijela	1272	1302	1369	1373	1376	1387	1445	1444
	<b>UKUPNO</b>	<b>120.943</b>	<b>121.531</b>	<b>121.943</b>	<b>122.110</b>	<b>122.182</b>	<b>122.511</b>	<b>122.474</b>	<b>122.929</b>

\*Izvor podataka: ERC ZIPO

**POSREDOVANJE JAVNE USTANOVE "SLUŽBA ZA ZAPOSŁJAVANJE KANTONA SARAJEVO"  
SARAJEVO**

*Kanton Sarajevo - biroj*

Tabela 4

novembar / studeni 2005. godine

	Podnijete prijave o slob. rad. mjestima	Realizovane prijave	Zaposleni sa eviden. lica koja traže zapos.	Prestanci radnog odnosa
<b>KS UKUPNO</b>	<b>11</b>	<b>21</b>	<b>642</b>	<b>180</b>
Hadžići	0	0	33	12
Iliđža	0	0	86	25
Ilijaš	4	17	15	7
Vogošća	2	0	54	9
Trnovo	0	0	5	2
<b>UKUPNO GRAD</b>	<b>5</b>	<b>4</b>	<b>449</b>	<b>125</b>
Centar	5	4	89	27
Novi Grad	0	0	215	62
Novo Sarajevo	0	0	78	25
Stari Grad	0	0	67	11

**POSREDOVANJE JAVNE USTANOVE "SLUŽBA ZA ZAPOSŁJAVANJE KANTONA SARAJEVO" SARAJEVO**

*Ukupno, učešće žena, indexi*

Tabela 5

novembar / studeni 2005. godine

	UKUPNO		INDEX	ŽENE		INDEX
	X 2005.	XI 2005.	XI X	X 2005.	XI 2005.	XI X
Podnijete prijave o potrebama za radnici.	33	11	33,33	4	7	175,00
Real. prijave o slobodn- im radnim mjestima	33	21	63,64	11	8	72,73
Zapos. sa evidencije lica koja traže zapos.	705	642	91,06	350	288	82,29
Prestan. rad. odnosa	287	180	62,72	123	90	73,17

**REGISTROVANA NEZAPOSLENOST U KS**

*Lica koja traže zaposlenje, lica koja prvi put traže zaposlenje i prijavljena lica u toku mjeseca ukupno i po biroima*

Tabela 6

novembar / studeni 2005. godine

	Lica koja traže zaposlenje	Od kolone UKUPNO prvi put	Prijavljena lica koja traže zaposlenje - u toku izvještajnog mjeseca
<b>KS UKUPNO</b>	<b>67.431</b>	<b>32.404</b>	<b>1.530</b>
Hadžići	5.567	3.522	91
Iliđža	10.649	5.007	239
Ilijaš	4.731	3.030	83
Vogošća	5.240	2.798	107
Trnovo	371	185	7
<b>UKUPNO GRAD</b>	<b>40.873</b>	<b>17.862</b>	<b>1.003</b>
Centar	7.281	3.152	213
Novi Grad	18.723	8.476	423
Novo Sarajevo	8.524	3.395	238
Stari Grad	6.345	2.839	129

## REGISTROVANA NEZAPOSLENA LICA U KS

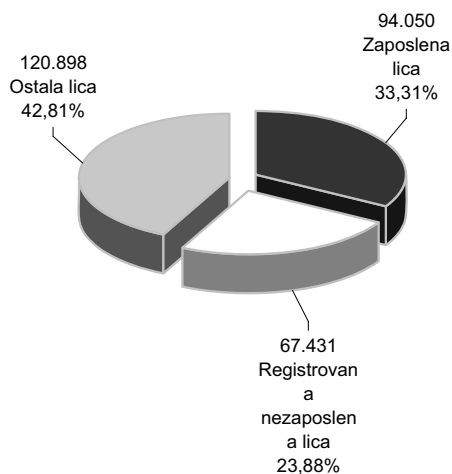
Tabela 7

		UKUPNO	CENTAR	HADŽIĆI	ILIDŽA	ILIJAS	NOVI GRAD	NOVO SARAJEVO	STARI GRAD	VOGOŠĆA	TRNOVO <sup>1/</sup>
Stanje	31. XII. 1997.	<b>32.668</b>	3.742	2.022	5.923	1.461	9.408	4.615	2.839	2.658	0
	31. XII.1998.	<b>46.381</b>	5.523	3.003	8.292	2.435	12.603	6.866	4.013	3.646	0
	31.XII. 1999.	<b>51.491</b>	5.973	3.517	8.785	3.140	14.549	7.242	4.195	4.090	0
	31.XII. 2000.	<b>51.031</b>	5.800	3.687	8.201	3.273	14.457	7.221	4.371	4.021	0
	31.XII. 2001.	<b>52.088</b>	6.170	3.914	7.954	3.329	14.432	7.482	4.677	4.077	53
	31.XII. 2002.	<b>56.519</b>	6.338	4.142	8.958	3.693	15.257	8.109	5.310	4.424	288
	31.XII. 2003.	<b>59.791</b>	6.575	4.484	9.399	3.950	16.640	8.099	5.585	4.710	349
	31.XII. 2004.	<b>63.711</b>	6.921	5.074	10.215	4.348	17.529	8.160	6.030	5.064	370
	30.XI.2005.	<b>67.431</b>	7.281	5.567	10.649	4.731	18.723	8.524	6.345	5.240	371

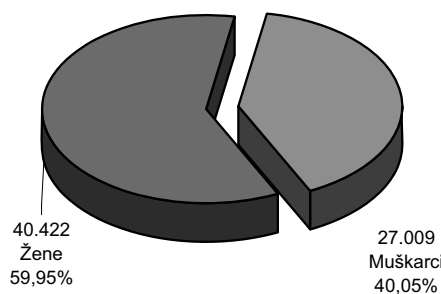
Stanje	31.V.2005.	<b>64.658</b>	6.963	5.245	10.396	4.501	17.955	8.152	6.063	5.024	359
	30.VI.2005.	<b>65.196</b>	6.991	5.354	10.472	4.558	18.001	8.198	6.187	5.068	367
	31.VII.2005.	<b>66.116</b>	7.121	5.438	10.594	4.601	18.298	8.300	6.248	5.156	360
	31.VIII.2005.	<b>66.518</b>	7.129	5.474	10.675	4.639	18.418	8.350	6.282	5.180	371
	30.IX.2005.	<b>66.788</b>	7.146	5.493	10.638	4.691	18.535	8.351	6.336	5.227	371
	31.X.2005.	<b>67.168</b>	7.214	5.540	10.627	4.681	18.702	8.439	6.373	5.222	370
	30.XI.2005.	<b>67.431</b>	7.281	5.567	10.649	4.731	18.723	8.524	6.345	5.240	371
oktobar / listopad 2005.											
UKUPNO	Svega	<b>67.431</b>	<b>7.281</b>	<b>5.567</b>	<b>10.649</b>	<b>4.731</b>	<b>18.723</b>	<b>8.524</b>	<b>6.345</b>	<b>5.240</b>	<b>371</b>
	Žene	<b>40.422</b>	<b>4.410</b>	<b>3.471</b>	<b>6.355</b>	<b>2.557</b>	<b>11.310</b>	<b>5.135</b>	<b>3.720</b>	<b>3.259</b>	<b>205</b>
NKV	Svega	<b>24.249</b>	2.089	2.712	4.060	2.284	6.482	2.158	1.970	2.265	229
	Žene	<b>16.436</b>	1.410	1.952	2.784	1.433	4.376	1.415	1.277	1.637	152
PKV	Svega	<b>552</b>	63	24	141	64	112	72	42	33	1
	Žene	<b>263</b>	26	19	69	29	60	27	14	19	0
KV	Svega	<b>19.678</b>	1.968	1.553	3.158	1.464	5.684	2.343	1.904	1.512	92
	Žene	<b>8.840</b>	906	674	1.348	575	2.641	1.141	855	672	28
VKV	Svega	<b>607</b>	61	31	131	39	157	83	50	55	0
	Žene	<b>107</b>	18	5	26	1	28	17	7	5	0
NSS	Svega	<b>545</b>	89	4	96	20	162	90	52	32	0
	Žene	<b>530</b>	85	4	93	19	161	87	49	32	0
SSS	Svega	<b>18.026</b>	2.260	1.169	2.659	780	5.099	2.930	1.909	1.173	47
	Žene	<b>11.916</b>	1.468	769	1.798	471	3.410	1.923	1.253	799	25
VŠS	Svega	<b>1.149</b>	161	28	152	25	311	281	129	62	0
	Žene	<b>697</b>	102	18	86	10	200	167	83	31	0
VSS	Svega	<b>2.625</b>	590	46	252	55	716	567	289	108	2
	Žene	<b>1.633</b>	395	30	151	19	434	358	182	64	0

1/ Evidencija nezaposlenih lica vođena je u Biru za zapošljavanje Iliđza do 2001. godine

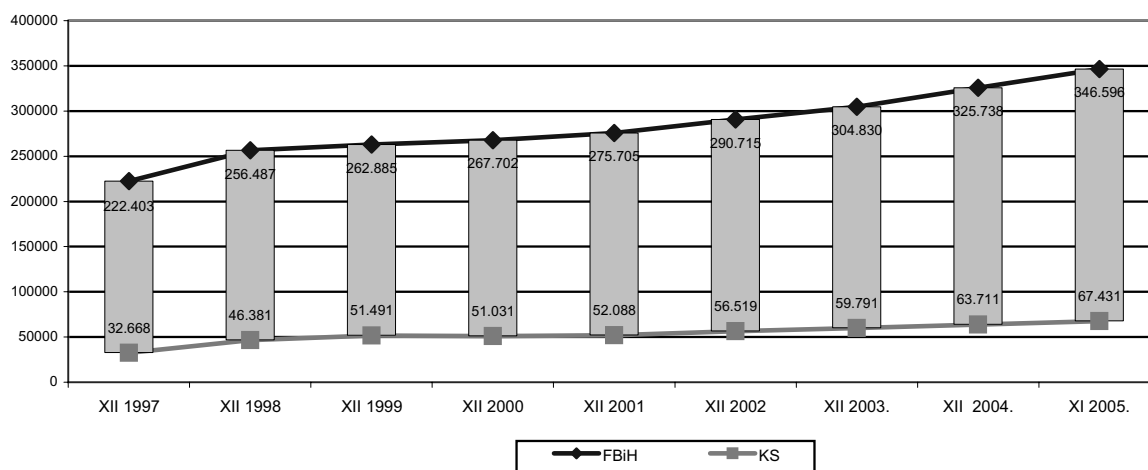
**Grafikon 6  
RADNO AKTIVNO STANOVNIŠTVO**



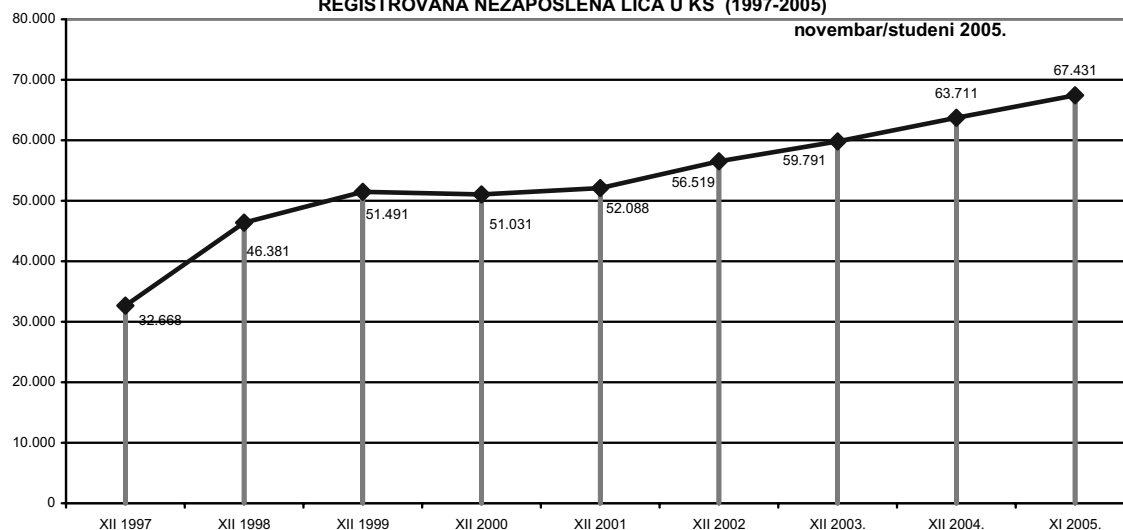
**Grafikon 7  
REGISTRIVANA NEZAPOSLENA LICA  
stanje 30.XI. 2005. god**

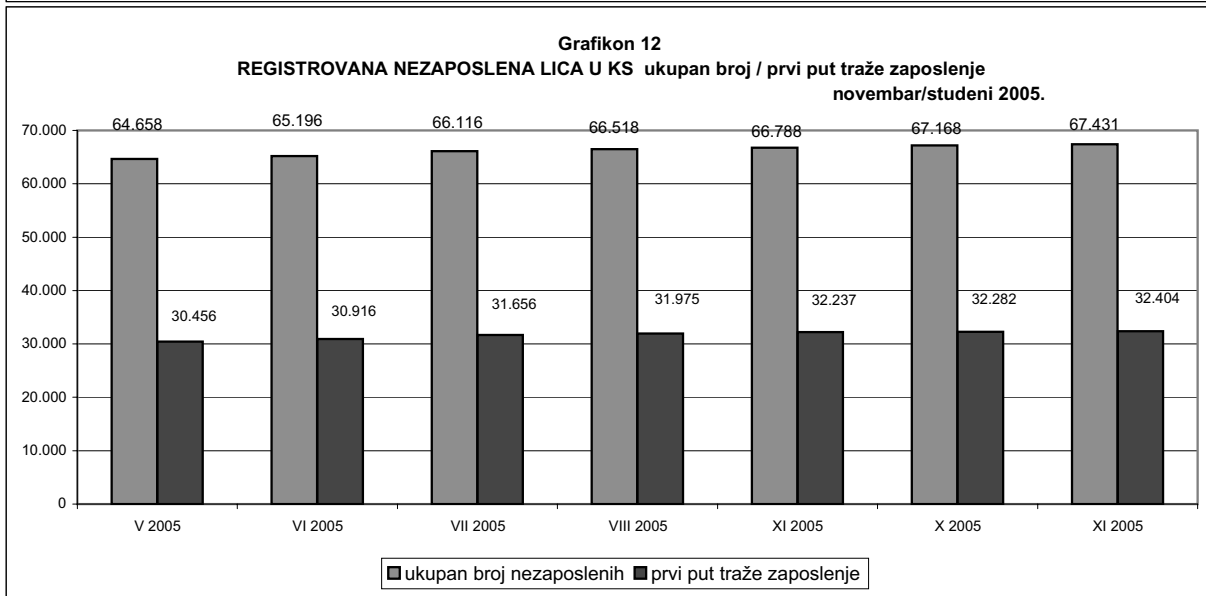
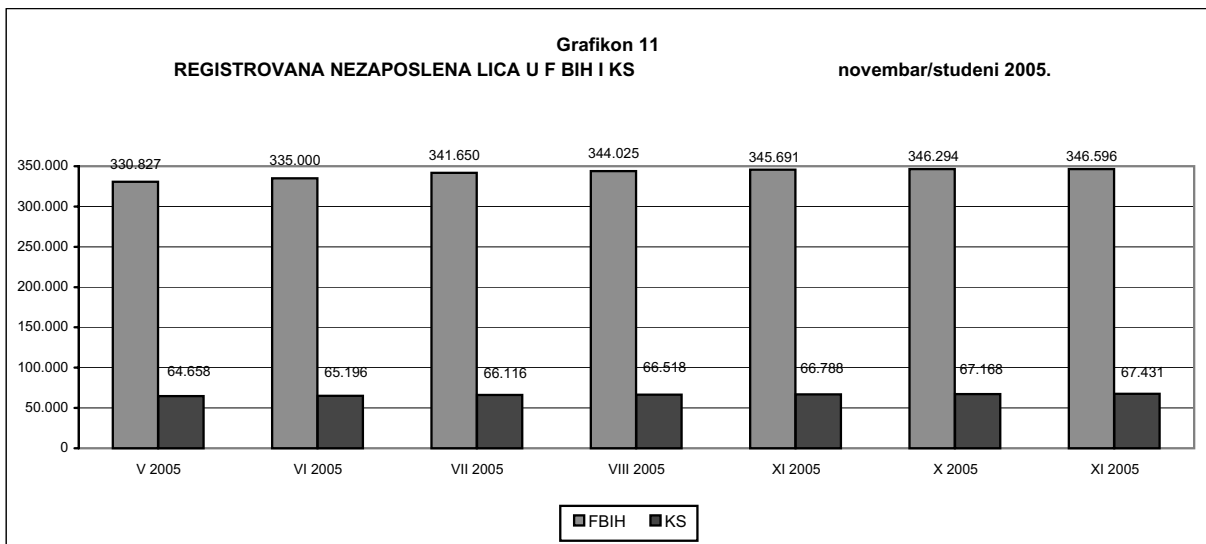
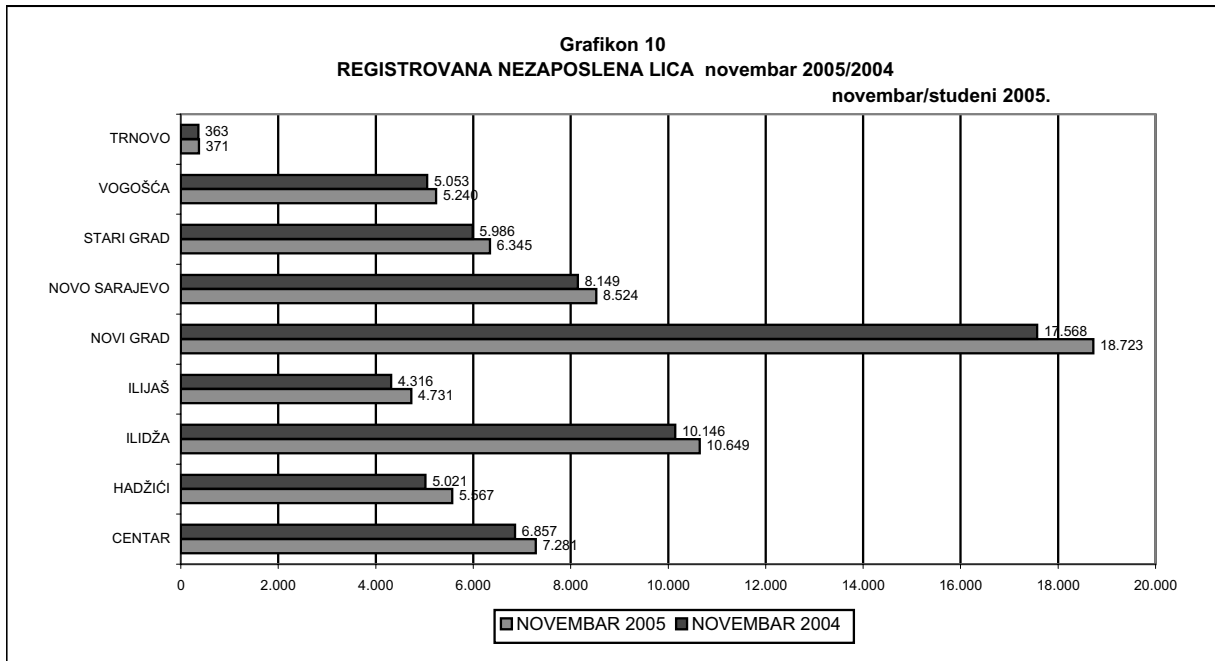


**Grafikon 8  
REGISTROVANA NEZAPOSLENA LICA FBiH - Kanton Sarajevo (1997 - 2005)  
novembar/studen 2005.**

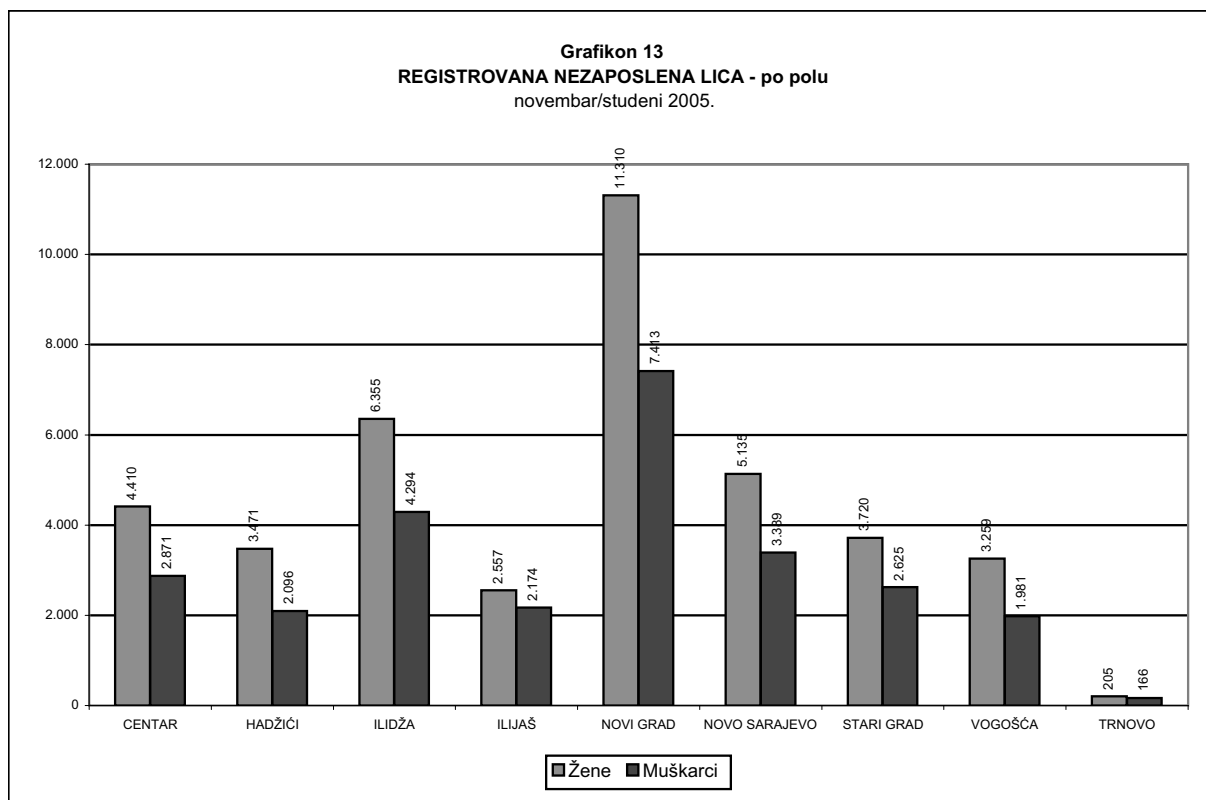


**Grafikon 9  
REGISTROVANA NEZAPOSLENA LICA U KS (1997-2005)  
novembar/studen 2005.**

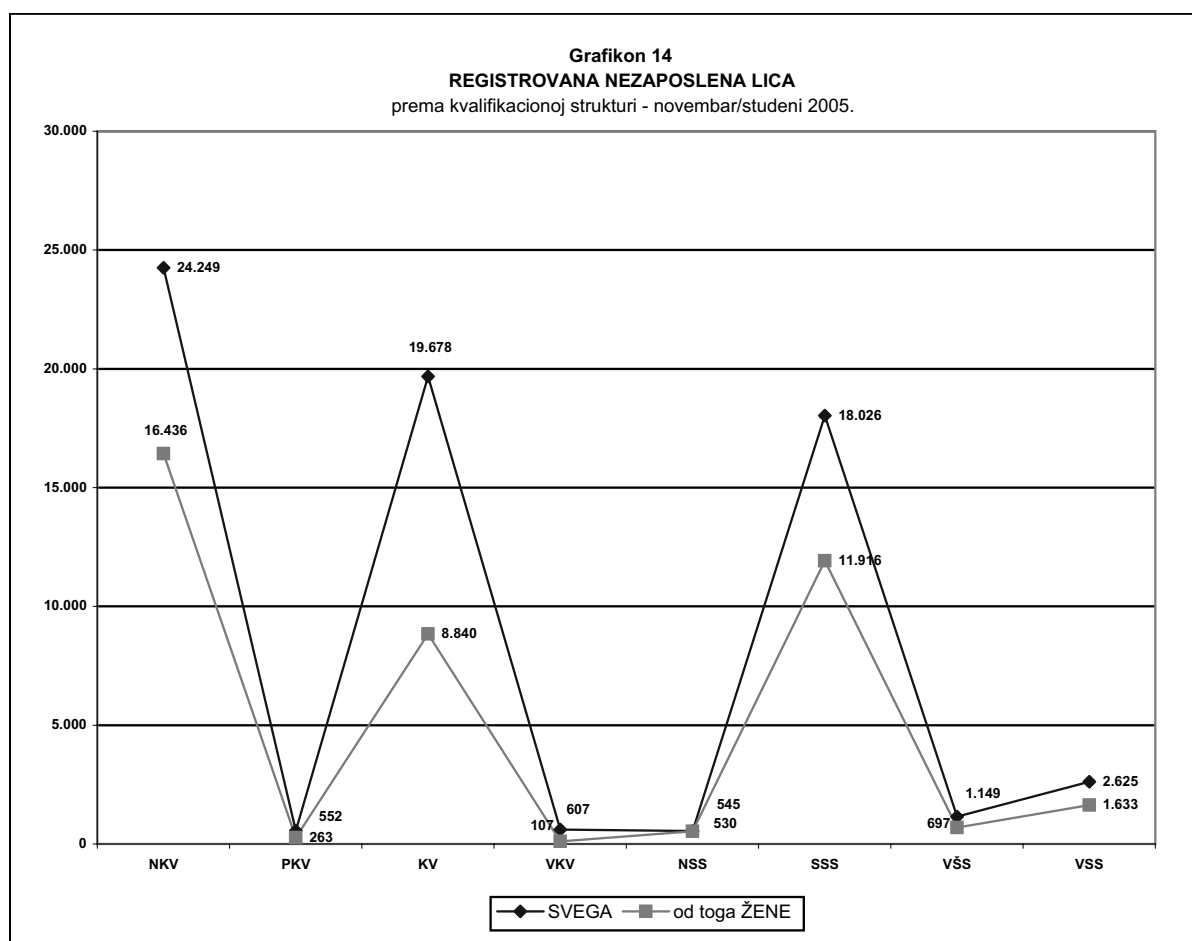


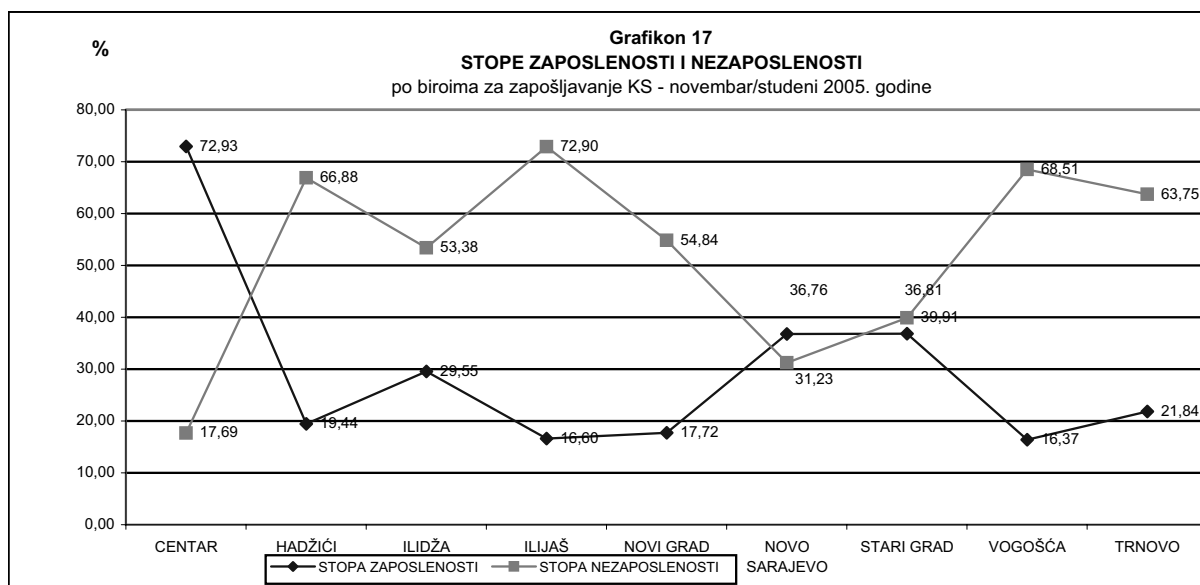
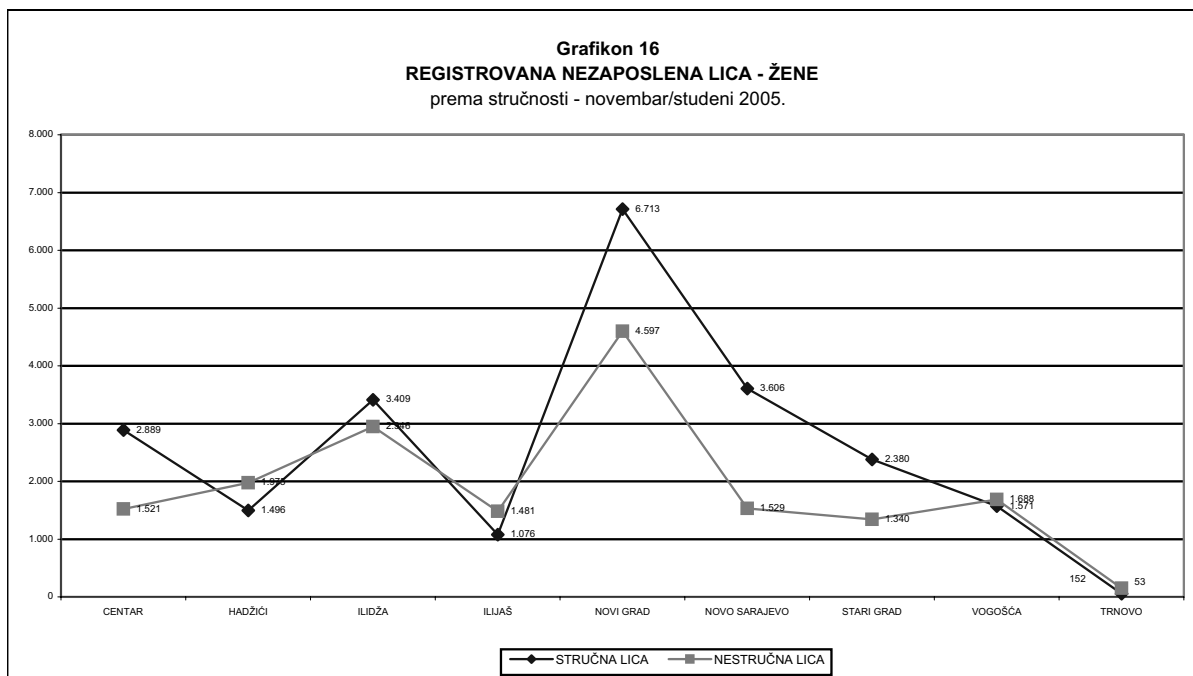
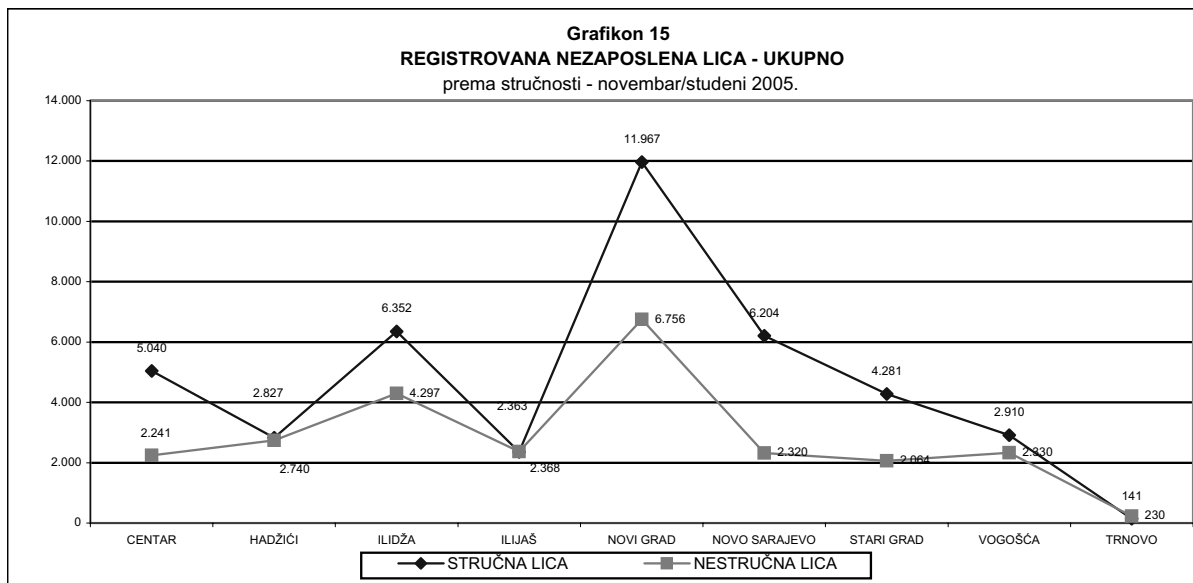


**Grafikon 13**  
**REGISTROVANA NEZAPOSLENA LICA - po polu**  
 novembar/studen 2005.

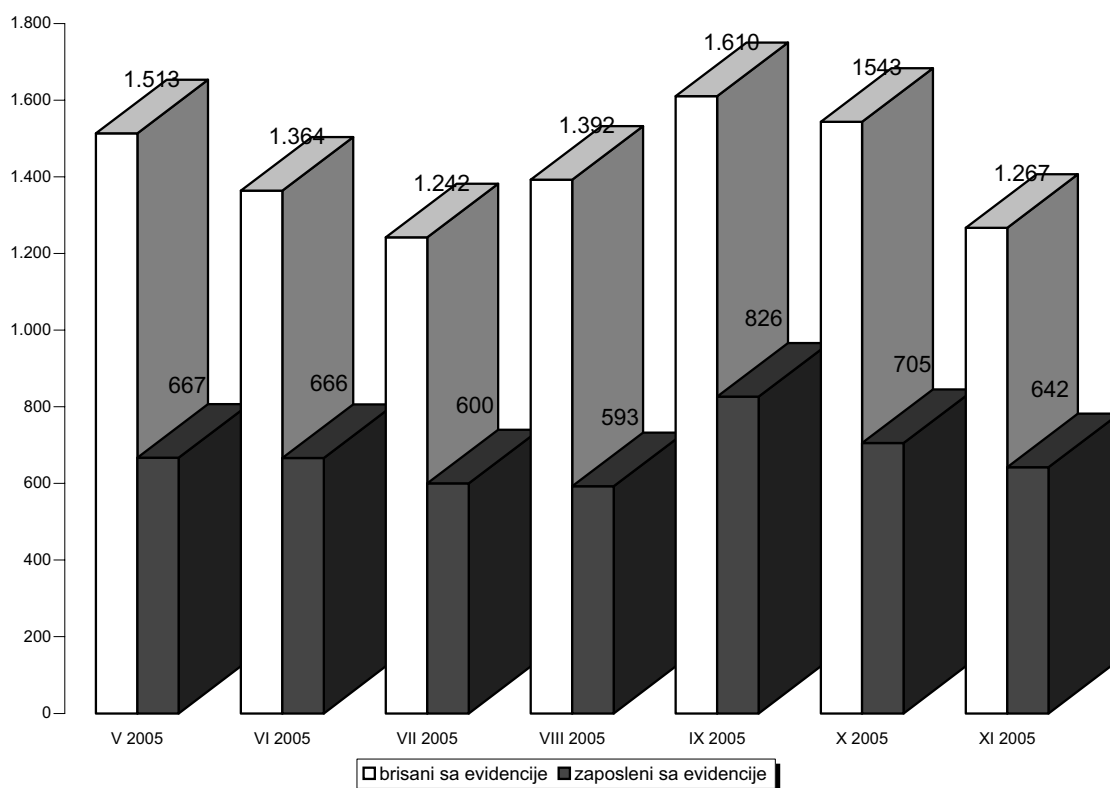


**Grafikon 14**  
**REGISTROVANA NEZAPOSLENA LICA**  
 prema kvalifikacionoj strukturi - novembar/studen 2005.

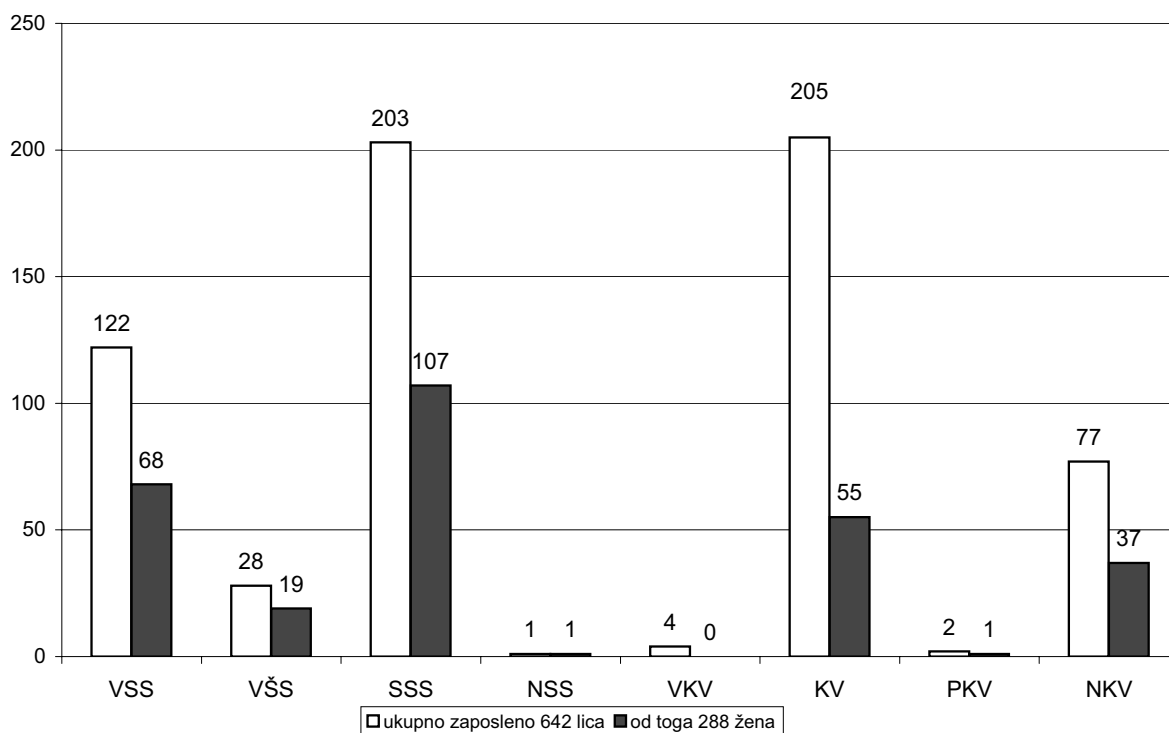




**Grafikon 18**  
**STRUKTURA BRISANIH I ZAPOSLENIH LICA SA EVIDENCIJE KS - novembar/studen 2005.**



**Grafikon 19**  
**kvalifikaciona struktura lica zaposlenih s evidencije JU "Služba za zapošljavanje Kantona Sarajevo" - novembar/studen 2005. godine**





### REGISTROVANA NEZAPOSLENOST U KS

Ukupno, učešće žena, indexi

Tabela 8

novembar / studeni 2005. godine

	UKUPNO		INDEX	ŽENE		INDEX
	X	XI	XI	X	XI	XI
	2005.	2005.	X	2005.	2005.	X
1. Lica koja <b>traže zaposlenje</b>	67.168	67.431	100,39	40.219	40.422	100,50
2. Od kolone UKUPNO <b>prvi put</b> traže zaposlenje	32.282	32.404	100,38	21.539	21.639	100,46
3. <b>Prijavljena</b> lica koja traže zaposlenje <b>-u toku izvještaj. mj</b>	1.923	1.530	79,56	916	805	87,88

### REGISTROVANA NEZAPOSLENOST U KS

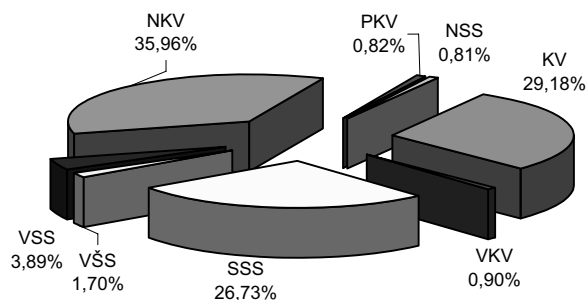
Kvalifikaciona struktura

Tabela 9

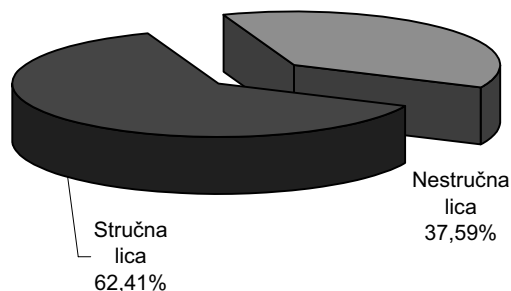
novembar / studeni 2005. godine

	Lica koja traže zaposlenje <b>Svega</b>	Od kolone - <b>Svega prvi put</b> traže zap.	Novoprijavljena lica koja traže zaposl. u toku <b>izvještajnog mjeseca</b>
<b>SVEUKUPNO</b>	<b>67.431</b>	<b>32.404</b>	<b>1.530</b>
Stručna lica ukupno	<b>42.085</b>	<b>18.512</b>	<b>1.230</b>
KV	19.678	8.065	400
VKV	607	23	10
SSS	18.026	8.811	573
VŠS	1.149	320	39
VSS	2.625	1.293	208
Nestruč.lica ukupno	<b>25.346</b>	<b>13.892</b>	<b>300</b>
NKV	24.249	13.593	288
PKV	552	227	4
NSS	545	72	8

Grafikon 20.  
Kvalifikaciona struktura registrovanih nezaposlenih lica - novembar / studeni 2005.



Grafikon 21.  
Registrovana nezaposlena lica prema stručnoj spremi - novembar / studeni 2005.



### REGISTROVANA NEZAPOSLENOST

Demobilisani vojni obveznici, članovi porodica poginulih boraca-šehida,  
ratni vojni invalidi, ostali invalidi - biroj

Tabela 10

novembar / studeni 2005. godine

	Demobilisani vojni obveznici	Članovi porodica poginulih boraca-šehida	Ratni vojni invalidi	Ostali invalidi
<b>KS UKUPNO</b>	<b>7.694</b>	<b>1.565</b>	<b>1.772</b>	<b>694</b>
Hadžići	645	153	99	34
Ilidža	1.301	155	260	72
Ilijaš	348	91	67	29
Vogošća	611	261	127	40
Trnovo	88	20	16	4
<b>Grad Sarajevo</b>	<b>4.701</b>	<b>885</b>	<b>1.203</b>	<b>515</b>
Centar	632	131	169	62
Novi Grad	2.038	408	539	278
Novo Sarajevo	1.156	216	279	90
Stari Grad	875	130	216	85

### REGISTROVANA NEZAPOSLENOST

Demobilisani vojni obveznici, članovi porodica poginulih boraca-šehida,  
ratni vojni invalidi, ostali invalidi - kvalifikaciona i polna struktura

Tabela 11

novembar / studeni 2005. godine

		UKUPNO			DEMOBIL.	ČL.šeh.por.	RVI	OSTALI invalidi
		X 2005.	XI 2005.	XI X	XI 2005.	XI 2005.	XI 2005.	XI 2005.
<b>UKUPNO</b>	<b>SVEGA</b>	<b>11.764</b>	<b>11.725</b>	<b>99,67</b>	<b>7.694</b>	<b>1.565</b>	<b>1.772</b>	<b>694</b>
	žene	1.845	1.831	99,24	438	1.040	48	305
VSS	<b>SVEGA</b>	<b>152</b>	<b>156</b>	<b>102,63</b>	<b>103</b>	<b>30</b>	<b>19</b>	<b>4</b>
	žene	31	30	96,77	4	21	2	3
VŠS	<b>SVEGA</b>	<b>137</b>	<b>135</b>	<b>98,54</b>	<b>98</b>	<b>8</b>	<b>25</b>	<b>4</b>
	žene	20	17	85,00	6	7	2	2
SSS	<b>SVEGA</b>	<b>1.871</b>	<b>1.859</b>	<b>99,36</b>	<b>1.098</b>	<b>396</b>	<b>273</b>	<b>92</b>
	žene	467	469	100,43	121	289	16	43
VKV	<b>SVEGA</b>	<b>283</b>	<b>289</b>	<b>102,12</b>	<b>224</b>	<b>6</b>	<b>54</b>	<b>5</b>
	žene	1	2	-	0	2	0	0
KV	<b>SVEGA</b>	<b>4.243</b>	<b>4.242</b>	<b>99,98</b>	<b>2.832</b>	<b>493</b>	<b>654</b>	<b>263</b>
	žene	451	443	98,23	108	225	10	100
Stručna lica	<b>SVEGA</b>	<b>6.686</b>	<b>6.681</b>	<b>99,93</b>	<b>4.355</b>	<b>933</b>	<b>1.025</b>	<b>368</b>
	žene	970	961	99,07	239	544	30	148
NKV	<b>SVEGA</b>	<b>4.771</b>	<b>4.740</b>	<b>99,35</b>	<b>3.201</b>	<b>601</b>	<b>722</b>	<b>216</b>
	žene	774	770	99,48	180	470	14	106
PKV	<b>SVEGA</b>	<b>263</b>	<b>260</b>	<b>98,86</b>	<b>121</b>	<b>11</b>	<b>21</b>	<b>107</b>
	žene	64	63	98,44	7	7	1	48
NSS	<b>SVEGA</b>	<b>44</b>	<b>44</b>	<b>100,00</b>	<b>17</b>	<b>20</b>	<b>4</b>	<b>3</b>
	žene	37	37	100,00	12	19	3	3
Nestručna lica	<b>SVEGA</b>	<b>5.078</b>	<b>5.044</b>	<b>99,33</b>	<b>3.339</b>	<b>632</b>	<b>747</b>	<b>326</b>
	žene	875	870	99,43	199	496	18	157

**REGISTROVANA NEZAPOSLENOST**

Po biroima, učešće žena, indexi

Tabela 12

novembar / studeni 2005. godine

	UKUPNO		INDEX	ŽENE		INDEX
	X	XI	XI	X	XI	XI
	2005.	2005.	X	2005.	2005.	X
<b>9. KANTON SARAJEVO</b>						
<b>UKUPNO</b>	<b>67.168</b>	<b>67.431</b>	<b>100,39</b>	<b>40.219</b>	<b>40.422</b>	<b>100,50</b>
Hadžići	5.540	5.567	100,49	3.440	3.471	100,90
Ilidža	10.627	10.649	100,21	6.317	6.355	100,60
Ilijaš	4.681	4.731	101,07	2.532	2.557	100,99
Vogošća	5.222	5.240	100,34	3.251	3.259	100,25
Trnovo	370	371	100,27	206	205	99,51
<b>Ukupno Grad</b>	<b>40.728</b>	<b>40.873</b>	<b>100,36</b>	<b>24.473</b>	<b>24.575</b>	<b>100,42</b>
Centar	7.214	7.281	100,93	4.371	4.410	100,89
Novi Grad	18.702	18.723	100,11	11.303	11.310	100,06
Novo Sarajevo	8.439	8.524	101,01	5.073	5.135	101,22
Stari Grad	6.373	6.345	99,56	3.726	3.720	99,84

**REGISTROVANA NEZAPOSLENOST I ZAPOSŁJAVANJE U KS**

Tabela 13

novembar / studeni 2005. godine

	UKUPNO	P O P C I N A M A								
		Hadžići	Ilidža	Ilijaš	Vogošća	Trnovo	Centar	Novi Grad	Novo Sarajevo	Stari Grad
<b>Prestanci rad. odnosa</b>	<b>180</b>	12	25	7	9	2	27	62	25	11
<b>Podnijete prijave potr. za radnicima</b>	<b>11</b>	0	0	4	2	0	5	0	0	0
- na neodr.	2	0	0	0	0	0	2	0	0	0
<b>Realizovan. prijave potr.</b>	<b>21</b>	0	0	17	0	0	4	0	0	0
- na neodr.	15	0	0	15	0	0	0	0	0	0
<b>Brisani sa evidencije</b>	<b>1.267</b>	64	217	33	89	6	146	402	153	157
<b>Zaposleni sa evidenc.</b>	<b>642</b>	33	86	15	54	5	89	215	78	67
<b>Novoprijav. lica u toku mj</b>	<b>1.530</b>	91	239	83	107	7	213	423	238	129
<b>Lica koja traže zapos.</b>	<b>67.431</b>	<b>5.567</b>	<b>10.649</b>	<b>4.731</b>	<b>5.240</b>	<b>371</b>	<b>7.281</b>	<b>18.723</b>	<b>8.524</b>	<b>6.345</b>
<b>Od UKUPNO prvi put traže zapos.</b>	<b>32.404</b>	3.522	5.007	3.030	2.798	185	3.152	8.476	3.395	2.839
<b>DVO</b>	<b>7.694</b>	645	1.301	348	611	88	632	2.038	1.156	875
<b>Čl. porodica pogin. borac.</b>	<b>1.565</b>	153	155	91	261	20	131	408	216	130
<b>RVI</b>	<b>1.772</b>	99	260	67	127	16	169	539	279	216
<b>Ostali inval.</b>	<b>694</b>	34	72	29	40	4	62	278	90	85
<b>Korisnici NN</b>	<b>1.670</b>	102	256	37	86	6	218	559	231	175
<b>Korisnici ZZ</b>	<b>38.848</b>	2.760	4.912	2.695	2.806	156	4.394	11.613	5.407	4.105

**PREGLED BROJA IZDATIH RADNIH DOZVOLA STRANIM DRŽAVLJANIMA I LICIMA BEZ DRŽAVLJANSTVA PO STEPENU STRUČNE SPREME**

Tabela 14

novembar / studeni 2005. godine

	Stepen stručnog obrazovanja									
	Ukupno	VSS	VŠS	SSS	NSS	VKV	KV	PKV	NKV	
Svega	69	14	7	43	1	1	2	0	0	1
Žena	20	1	2	17	0	0	0	0	0	0

**POSREDOVANJE U ZAPOSĻAVANJU**

**Kanton Sarajevo - učešće žena, indexi**

**Tabela 15**

novembar / studeni 2005

	UKUPNO		INDEX	ŽENE		INDEX
	X 2005. god.	XI 2005. god.	XI 2005.	X 2005. god.	XI 2005. god.	XI 2005.
			X 2005.			X 2005.

**Promjene u evidenciji**

Ukupno <b>skinuto</b> sa evidencije	1.543	1.267	82,11	773	602	77,88
<b>Zaposleni</b> sa evidencije	705	642	91,06	350	288	82,29
<b>Prestanak</b> radnog odnosa u toku izvještajnog mjeseca	287	180	62,72	123	90	73,17
<b>Novoprijavljena</b> lica na evidenciju	1.923	1.530	79,56	916	805	87,88

**Ponuda radne snage prema evidenciji biroa za zapošljavanje**

<b>Ukupna</b> registrovana nezaposlenost	67.168	67.431	100,39	40.219	40.422	100,50
Od ukupne regist. nezaposlenosti <b>prvi put</b> traže zaposlenje	32.282	32.404	100,38	21.539	21.639	100,46
Od ukupne regist. nezaposlenosti <b>demob.vojni obveznici</b>	7.708	7.694	99,82	442	438	99,10
Od ukupne regist. nezaposlenosti <b>čl.pog.boraca šehidi</b>	1.578	1.565	99,18	1.054	1.040	98,67
Od ukupne regist. nezaposlenosti <b>ratni vojni Invalidi</b>	1.787	1.772	99,16	47	48	102,13
Od ukupne regist. nezaposlenosti <b>ostali invalidi</b>	691	694	100,43	302	305	100,99

**MATERIJALNA I SOCIJALNA SIGURNOST NEZAPOSLENIH**

*Korisnici novčane naknade i zdravstvenog osiguranja*

Tabela 16

novembar / studeni 2005. godine

	Korisnici novčane naknade			Korisnici zdravstvenog osiguranja	
	Ukupno	žene	Od Ukupno iz inostranstva	Ukupno	žene
<b>KS UKUPNO</b>	<b>1.670</b>	<b>744</b>	<b>0</b>	<b>38.848</b>	<b>21.474</b>
Hadžići	102	22	0	2.760	1.449
Iliđža	256	101	0	4.912	2.487
Ilijaš	37	7	0	2.695	1.251
Vogošća	86	32	0	2.806	1.578
Trnovo	6	1	0	156	63
<b>Grad Sarajevo</b>	<b>1.183</b>	<b>581</b>	<b>0</b>	<b>25.519</b>	<b>14.646</b>
Centar	218	118	0	4.394	2.647
Novi Grad	559	243	0	11.613	6.610
Novo Sarajevo	231	133	0	5.407	3.110
Stari Grad	175	87	0	4.105	2.279

**MATERIJALNA I SOCIJALNA SIGURNOST NEZAPOSLENIH**

*Korisnici novčane naknade i zdravstvenog osiguranja - kvalifikaciona i polna struktura*

Tabela 17

novembar / studeni 2005. godine

	KORISNICI NOV. NAKNADE		INDEKS	KORISNICI Z. ZAŠTITE		INDEX
	UKUPNO			X	XI	
	X 2005.	XI 2005.	XI / X	2005.	2005.	X
<b>UKUPNO</b>						
SVEGA	<b>1486</b>	<b>1670</b>	<b>112,38</b>	<b>38500</b>	<b>38848</b>	<b>100,90</b>
žene	679	744	109,57	21291	21474	100,86
<b>NKV</b>						
SVEGA	<b>411</b>	<b>435</b>	<b>105,84</b>	<b>11041</b>	<b>11071</b>	<b>100,27</b>
žene	186	189	101,61	6389	6410	100,33
<b>PKV</b>						
SVEGA	<b>15</b>	<b>15</b>	<b>100,00</b>	<b>361</b>	<b>361</b>	<b>100,00</b>
žene	6	6	-	149	149	100,00
<b>KV</b>						
SVEGA	<b>544</b>	<b>577</b>	<b>106,07</b>	<b>12402</b>	<b>12485</b>	<b>100,67</b>
žene	212	207	97,64	5289	5313	100,45
<b>VKV</b>						
SVEGA	<b>28</b>	<b>31</b>	<b>110,71</b>	<b>429</b>	<b>434</b>	<b>101,17</b>
žene	2	6	-	83	83	100,00
<b>NSS</b>						
SVEGA	<b>7</b>	<b>9</b>	<b>128,57</b>	<b>340</b>	<b>345</b>	<b>101,47</b>
žene	7	9	128,57	330	335	101,52
<b>SSS</b>						
SVEGA	<b>369</b>	<b>414</b>	<b>112,20</b>	<b>11369</b>	<b>11549</b>	<b>101,58</b>
žene	200	228	114,00	7443	7550	101,44
<b>VSS</b>						
SVEGA	<b>40</b>	<b>47</b>	<b>117,50</b>	<b>785</b>	<b>785</b>	<b>100,00</b>
žene	25	27	108,00	468	466	99,57
<b>VSS</b>						
SVEGA	<b>72</b>	<b>142</b>	<b>197,22</b>	<b>1773</b>	<b>1818</b>	<b>102,54</b>
žene	41	72	175,61	1140	1168	102,46

**PREGLED BROJA POZITIVNIH RJEŠENJA ZA OSTVARENJE PRAVA PO OSNOVU ČLANA 31.**

Ostvarivanje prava na uplatu doprinosa za PIO

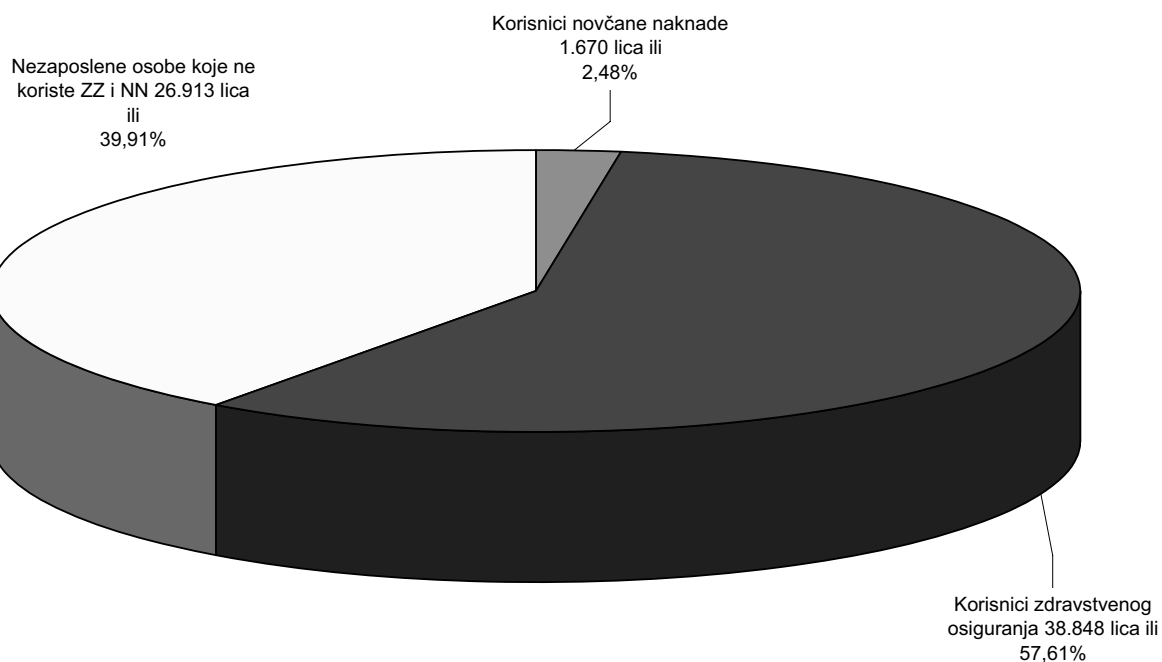
Tabela 18

novembar / studeni 2005. godine

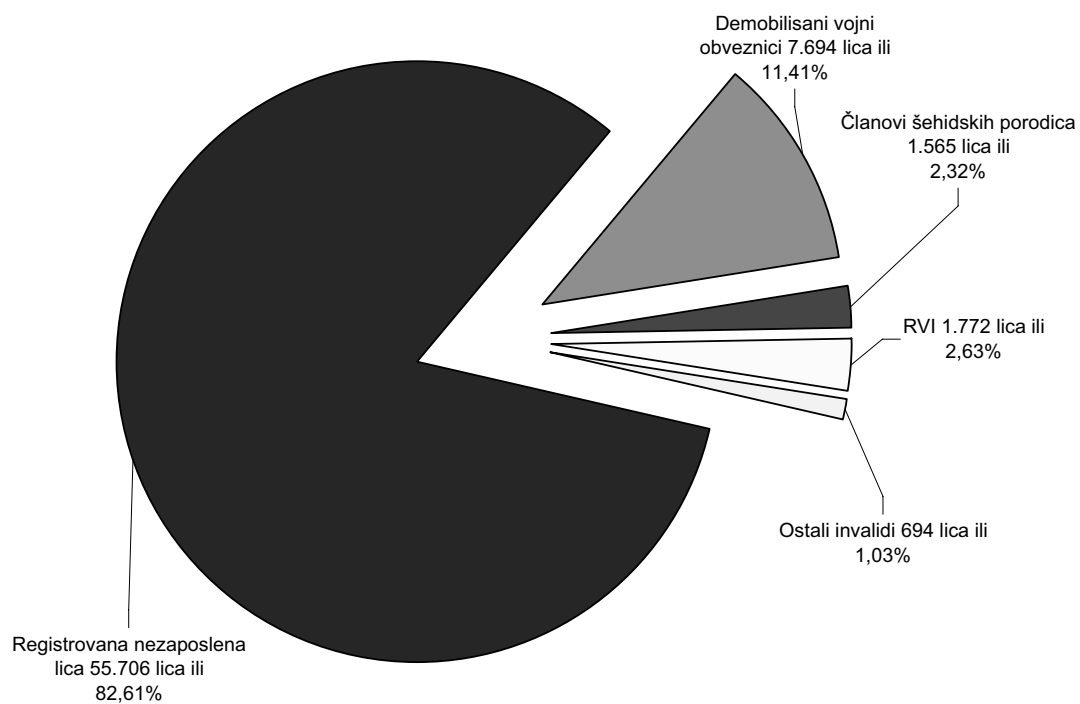
Član 31.	Stepen stručnog obrazovanja								
	Ukupno	VSS	VŠS	SSS	NSS	VKV	KV	PKV	NKV
Svega	22	1		2		1	8		10
Žena	5	1					1		3

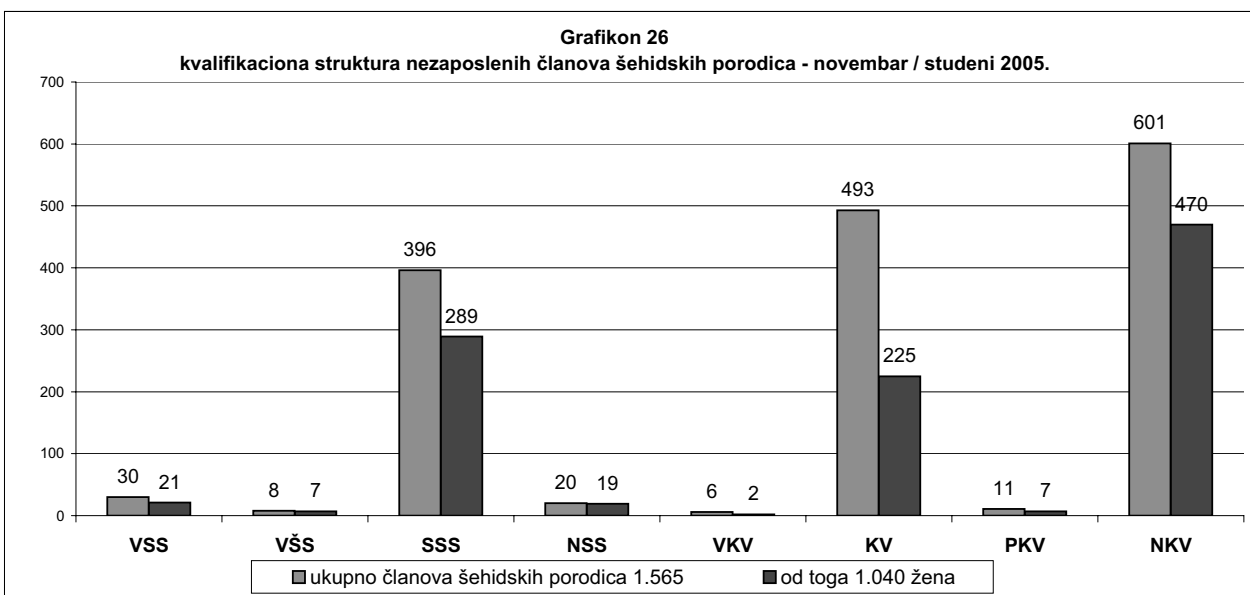
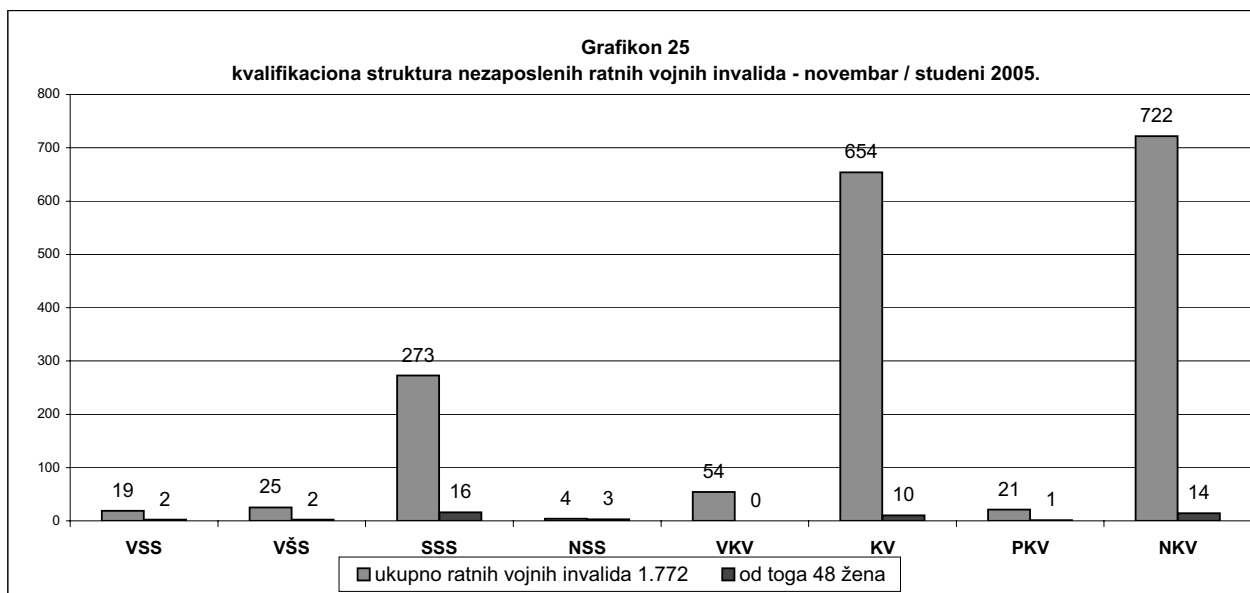
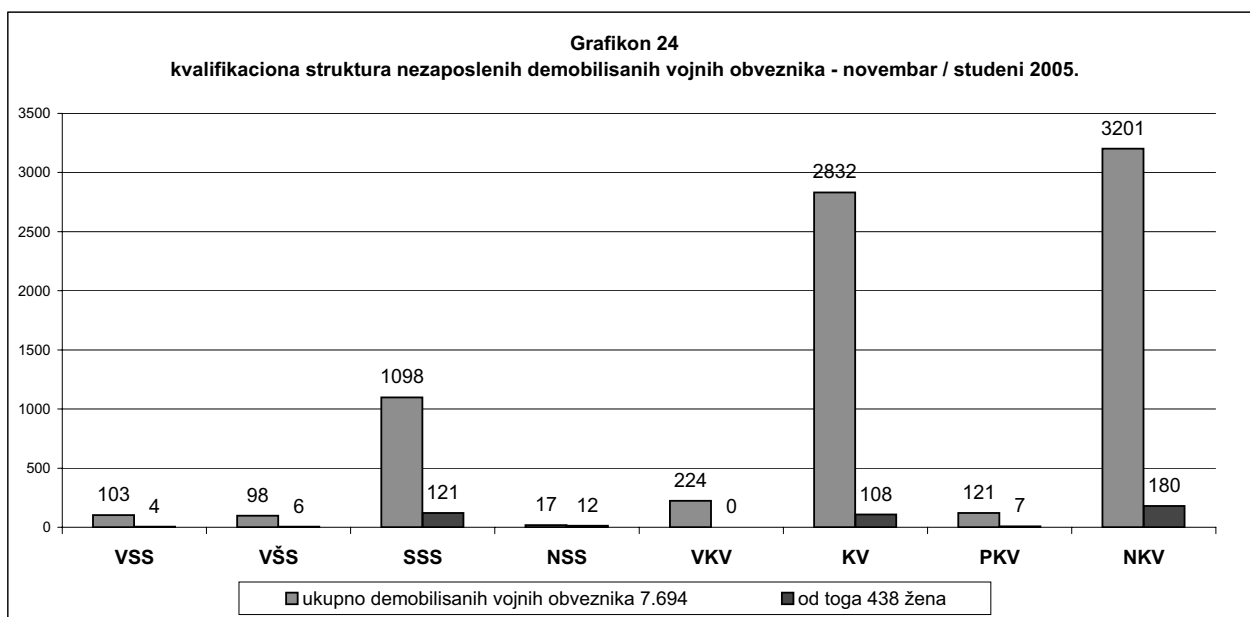
**Grafikon 22**  
**STRUKTURA NEZAPOSLENIH LICA**

Ukupna registrovana nezaposlenost - novembar / studeni 2005. godine



**Grafikon 23**  
**struktura učešća demobilisanih vojnih obveznika, članova porodica poginulih boraca, RVI i ostalih invalida u ukupnoj registrovanoj nezaposlenosti - novembar / studeni 2005. godine**





## IZVOR PODATAKA I METODOLOŠKA OBJAŠNJENJA

### Izvor podatka o licima koja traže zaposlenje koji se koriste u izradi Statističkog biltena su evidencije koje vode biroi za zapošljavanje Javne ustanove "Služba za zapošljavanje Kantona Sarajevo" Sarajevo

Podaci o zaposlenom osoblju u Kantonu Sarajevo preuzimaju se od Federalnog zavoda za statistiku, osim za tabelu 3.3. za koje podatke daje ERC ZIPO.

Podaci se prikupljaju i obrađuju mjesečno i publikuju na web stranicama Javne ustanove "Služba za zapošljavanje Kantona Sarajevo".

### OBJAŠNJENJE POJMOVA I ZNAKOVA

1. **NEZAPOSLENA LICA** su lica bez zaposlenja, sposobna za rad, starosne dobi od 15 do 65 godina, evidentirana u biroima za zapošljavanje.
2. **LICA KOJA PRVI PUT TRAŽE ZAPOSLENJE** su evidentirana lica u biroima za zapošljavanje koja nisu bila u radnom odnosu.
3. **KORISNICI NOVČANE NAKNADE** su nezaposlena lica evidentirana u općinskim biroima koja su stekla pravo na novčanu naknadu prema odredbama zakona.
4. **NOVOPRIJAVLJENA LICA KOJA TRAŽE ZAPOSLENJE** su registrovana nezaposlena lica u toku izvještajnog mjeseca.
5. **ZAPOSLENI S EVIDENCIJE JAVNE USTANOVE "SLUŽBA ZA ZAPOSŁJAVANJE KANTONA SARAJEVO"** – Sarajevo su lica koja su se zaposlila na području Kantona Sarajevo tokom izvještajnog mjeseca a bila su evidentirana kod Javne ustanove.
6. **POTREBE ZA ZAPOSLENICIMA** iskazuju broj traženih radnika i pripravnika za nepopunjena i novootvorena radna mjesta koja organizacije i poslodavci prijavljuju biroima u toku izvještajnog mjeseca.
7. **REALIZOVANE PRIJAVE O POTREBAMA ZA ZAPOSLENICIMA** iskazuju broj zaposlenih radnika i pripravnika prema izvještaju o zasnivanju radnog odnosa koji poslodavci dostavljaju biroima tokom izvještajnog mjeseca.
8. **PRESTANAK RADA** evidentira se na osnovu prijava o prestanku radnog odnosa koje su organizacije-poslodavci podnijeli biroima za zapošljavanje u toku izvještajnog mjeseca.

### ZNAKOVI

- nema pojave
- ... ne raspolaže se podacima
- ' podatak manji od 0,5 date jedinice mjere
- ispravljen podatak
- 1/ napomena ispod teksta ili tabele
- Ø prosjek
- () procjenjen podatak

### SKRAĆENICE

- NK** nekvalifikovani radnik
- PKV** polukvalifikovani radnik
- KV** kvalifikovani radnik
- VKV** visokokvalifikovani radnik
- NSS** niža stručna sprema
- SSS** srednja stručna sprema
- VŠS** viša školska sprema
- VSS** visoka stručna sprema

- KS** Kanton Sarajevo



## A D R E S A R

### JAVNE USTANOVE "SLUŽBA ZA ZAPOŠLJAVANJE KANTONA SARAJEVO" SARAJEVO

R. BR.	OPĆINA	ADRESA	TELEFON / FAX	ŠEF BIROA
<p><b>DIREKTOR</b></p> <p><b>VAHID MUHAREMOVIĆ,</b> dipl.ing.elektrotehnike</p> <p style="text-align: right;"><b>Đoke Mazalića broj 3</b> <b>033 / 251 - 260</b> <b>033 / 204 - 150</b> <b>fax: 033 / 204 - 177</b></p>				
1.	CENTAR	Mehmeda Spahe do br. 12	033 / 653 - 763 033 / 214 - 438	Hatidža Vručak - Zukanović
2.	STARI GRAD	Mehmeda Spahe do br. 12	033 / 653 - 763 214 - 438	
3.	HADŽIĆI	Hadželi br. 128	033 / 420 - 112	Enver Osmanspahić kontakt osoba
4.	ILIDŽA	Mala aleja br. 2	033 / 627 – 914 fax: 622 - 356	Muhamed Smajilbegović
5.	TRNOVO	Trnovo bb	033 / 439 - 046	
6.	ILIJAS	Ivana Franje Jukića br. 4	033 / 400 – 037 403-350	Faruk Omanović
7.	NOVI GRAD	Teheranski trg br. od 6-8	033 / 469-812 469-813	Lejla Skopljak
8.	NOVO SARAJEVO	Ložionička br. 5	033 / 653 - 217 652 - 457	Agiša Džanić
9.	VOGOŠĆA	Jošanička br. 30	033 / 424 – 080 424 – 081	Sanela Termiz

**Izdavač:**

KANTON SARAJEVO  
**Javna ustanova**  
**«Služba za zapošljavanje Kantona Sarajevo»**  
**S a r a j e v o**

**Priprema i obrada  
za štampanje:**

Sektor za analitičko-planske, ekonomske i  
informatičke poslove