

SADRŽAJ

	strana
<b>Zapošljavanje i nezaposlenost na području Kantona Sarajevo april/travanj 2006. godine</b>	3
Tabela 1 Stanovništvo, zaposlena lica i registrovana nezaposlenost	4
Grafikon 1	4
Grafikon 2	4
<b>Zaposlenost</b>	
Tabela 2 Ukupno – Kanton Sarajevo, općine	5
Tabela 3 Zaposlenost po područjima djelatnosti – Kanton Sarajevo	5
Tabela 3.1. Zaposlenost u F BiH , kantoni	6
Grafikon 3	6
Grafikon 4	6
Tabela 3.2. Stanovništvo, zaposlenost i registrovana nezaposlena lica	7
Grafikon 5	7
Tabela 3.3. Zaposlenost u Kantonu Sarajevo, prema podacima Federalnog zavoda za PIO/MIO prema područjima i odjeljcima SKD	8
Tabela 3.4. Zaposlenost u Kantonu Sarajevo, prema podacima Federalnog zavoda za PIO/MIO, po općinama	9
<b>Posredovanje Javne ustanove “Služba za zapošljavanje Kantona Sarajevo” Sarajevo</b>	
Tabela 4 Ukupno Kanton Sarajevo, Općinski biro - Podnijete prijave o potrebama za radnicima - Realizovane prijave o potrebama za radnicima - Zaposleni sa evidencije lica koja traže zaposlenje - Prestanci radnog odnosa - Posredovanje Javne ustanove “Služba za zapošljavanje Kantona Sarajevo” – Sarajevo	10
Tabela 5 Ukupno, učešće žena, indexi - Podnijete prijave o potrebama za radnicima - Realizovane prijave o potrebama za radnicima - Zaposleni sa evidencije lica koja traže zaposlenje - Prestanci radnog odnosa	10
<b>Registrovana nezaposlenost</b>	
Tabela 6 Ukupno Kanton Sarajevo, općinski biro - Lica koja traže zaposlenje - Lica koja prvi put traže zaposlenje - Prijavljena lica koja traže zaposlenje u toku izvješt. mjeseca	10
Tabela 7 Registrovana nezaposlena lica u Kantonu Sarajevo (po općinskim biroima, polu i kvalifikacijama)	11
Grafikon 6	12
Grafikon 7	12
Grafikon 8	12
Grafikon 9	12
Grafikon 10	13
Grafikon 11	13
Grafikon 12	13
Grafikon 13	14
Grafikon 14	14
Grafikon 15	15
Grafikon 16	15
Grafikon 17	15
Grafikon 18	16
Grafikon 19	16

	strana
Tabela 8 Učešće žena, indexi - Lica koja traže zaposlenje - Lica koja prvi put traže zaposlenje - Prijavljena lica koja traže zaposlenje u toku izvješt. mjeseca	17
Tabela 9 Kvalifikaciona struktura - Lica koja traže zaposlenje - Lica koja prvi put traže zaposlenje - Prijavljena lica koja traže zaposlenje u toku izvješt. mjeseca	17
Grafikon 20	17
Grafikon 21	17
Tabela 10 Demobilisani vojni obveznici, članovi porodica poginulih boraca, ratni vojni invalidi, ostali invalidi – općinski biro	18
Tabela 11 Demobilisani vojni obveznici, članovi porodica poginulih boraca, ratni vojni invalidi, ostali invalidi - kvalifikaciona i polna struktura	18
Tabela 12 Registrovana nezaposlenost – općinski biro	19
Tabela 13 Registrovana nezaposlenost i zapošljavanje u KS	19
Tabela 14 Pregled broja izdatih radnih dozvola stranim državljanima i licima bez državljanstva prema stepenu stručne spreme	19
Tabela 15 Posredovanje u zapošljavanju u aprilu 2006.	20
<b><i>Socijalna i materijalna sigurnost nezaposlenih</i></b>	
Tabela 16 Kanton Sarajevo - općinski biro	21
Tabela 17 Korisnici novčane naknade i zdravstvenog osiguranja, kvalifikaciona i polna struktura	21
Tabela 18 Pregled broja pozitivnih rješenja za ostvarivanje prava po osnovu člana 31.	21
Grafikon 22	22
Grafikon 23	22
Grafikon 24	23
Grafikon 25	23
Grafikon 26	23
Metodološka objašnjenja	24
Adresar	25

Molimo korisnike Biltena da prilikom upotrebe podataka navedu izvor

## Zapošljavanje i nezaposlenost po evidenciji Javne ustanove «Služba za zapošljavanje Kantona Sarajevo» Sarajevo april/travanj 2006. godine

Prema podacima Federalnog zavoda za statistiku u martu/ožujku 2006. godine na području Kantona Sarajevo bilo je **zaposleno** 94.336 radnika, što je u odnosu na ukupan broj zaposlenih u februaru 2006 godine više za 1.534 ili 0,57 %. U privredi je zaposleno 53.224 ili 56,42%, a u neprivredi 41.112 ili 43,58%.

Sa evidencije Javne ustanove «Služba za zapošljavanje Kantona Sarajevo» u aprilu/travnju 2006. godine **zaposlena su** 862 lica, što je za 129 lica više u odnosu na mart/ožujak 2006. godine. Poslodavci su u istom mjesecu dostavili 269 prijava o slobodnim radnim mjestima i potrebe za novim zaposlenicima, što je za 128 prijava više u odnosu na prethodni mjesec. U aprilu/travnju 2006. na osnovu dostavljenih prijava o slobodnim radnim mjestima i potreba za novim zaposlenicima zaposleno je 180 lica što je u odnosu na prethodni mjesec više za 31 lice.

U aprilu/travnju 2006. godine biroima za zapošljavanje, organizacije - poslodavci podnijeli su 216 **prijava o prestanku radnog odnosa** po svim osnovama utvrđenim Zakonom o radu. U skladu sa Zakonom o posredovanju u zapošljavanju i socijalnoj sigurnosti nezaposlenih osoba, biroima za zapošljavanje su u toku aprila/travnja 2006. godine **brisali sa evidencije** 1.513 lica ili 2,24% od ukupnog broja registrovanih nezaposlenih lica, a u odnosu na prethodni mjesec više za 108 lica.

Treba istaći da se ažuriranje evidencija vrši kontinuirano.

Tokom aprila/travnja 2006. godine **prijavljeno je na evidenciju** službi za zapošljavanje 1.301 lice, što je u odnosu na mart/ožujak 2006. godine manje za 286 lica. Od ukupnog broja novoprijavljenih lica prijavljeno je 961 stručnih lica ili 73,87% i 340 nestručnih lica ili 26,13 %. Posmatrano po biroima za zapošljavanje, najveći broj prijavljenih lica evidentirano je u Novom Gradu 391 ili 30,05%, Novom Sarajevu 179 ili 13,76%, Centru 166 ili 12,76%, Ilidži 163 ili 12,53%, Starom Gradu 141 ili 10,84%, Hadžićima 93 ili 7,15% itd.

Krajem aprila/travnja 2006. godine u Kantonu Sarajevo na evidenciji Javne ustanove «Služba za zapošljavanje Kantona Sarajevo» **registrovano je 67.592 nezaposlenih lica**, što je manje za 212 lica ili 0,31% u odnosu na mart/ožujak 2006. godine. Učešće **žena** u ukupnom broju lica koja traže zaposlenje u aprilu/travnju 2006. godine iznosi 40.468 ili 59,87%. Posmatrano po općinskim biroima, najveći broj registrovanih nezaposlenih lica evidentirano je u Novom Gradu 18.638 lica ili 27,57%, Ilidži 10.720 ili 15,86%, Novom Sarajevu 8.365 ili 12,36%, itd.

Učešće **stručnih** lica u ukupnom broju nezaposlenih iznosi 42.204 ili 62,44%, od čega sa VSS 2.831 ili 4,19%, VŠS 1.144 ili 1,69%, SSS 17.947 ili 26,55 %, VKV 608 ili 0,90 % i KV 19.674 ili 29,11%, a **nestručnih** 25.388 ili 37,56 %, od čega NKV 24.301 ili 35,95%, PKV 548 ili 0,81% i NSS 539 ili 0,80%.

Broj lica koja **prvi put traže zaposlenje** je 31.902 ili 47,20% od ukupnog broja registrovanih nezaposlenih lica, od toga je **stručnih lica** 18.050 ili 56,58%, a **nestručnih** 13.852 ili 43,42%.

Od ukupnog broja registrovanih nezaposlenih lica u posmatranom periodu učešće **demobilisanih vojnih obveznika** iznosi 7.923 ili 11,72%, **ratnih vojnih invalida** 1.740 ili 2,57%, **članova porodica poginulih boraca - šehida** 1.459 ili 2,16% i **ostalih invalida** (civilne žrtve rata, kategorizovana omladina i ostali) 811 ili 1,20%.

U skladu sa Zakonom o posredovanju u zapošljavanju i socijalnoj sigurnosti nezaposlenih osoba, u aprilu/travnju 2006. godine **novčanu naknadu** je koristilo 1.817 lica ili 2,69% od ukupnog broja evidentiranih nezaposlenih lica. Broj korisnika novčane naknade u aprilu/travnju 2006. godine manji je za 285 lica ili 13,56% u odnosu na prethodni mjesec. **Zdravstvenu zaštitu** u istom periodu koristilo je 39.359 lica ili 58,23% od ukupnog broja evidentiranih nezaposlenih i manji je za 89 lica ili 0,23% u odnosu na prethodni mjesec.

U aprilu/travnju 2006. godine izdato je 75 radnih dozvole stranim državljanima i licima bez državljanstva. Od tog broja 26 radnih dozvola izdato je licima sa VSS, za 7 lica sa VŠS, za 32 lica sa SSS, za 2 lica sa KV, za 1 lice sa PKV i 7 dozvola za NKV radnike.

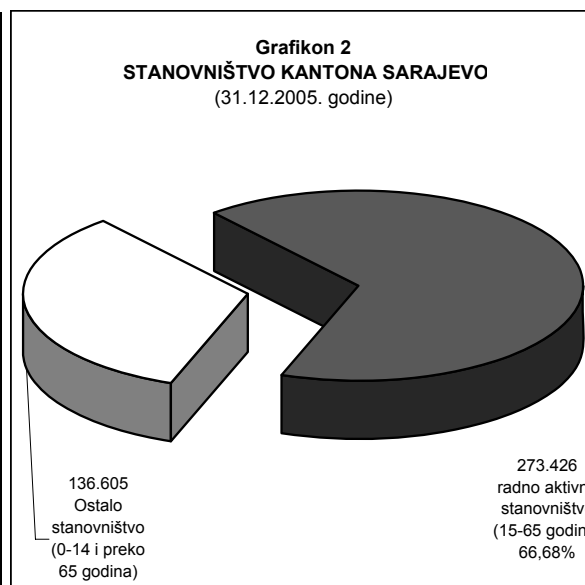
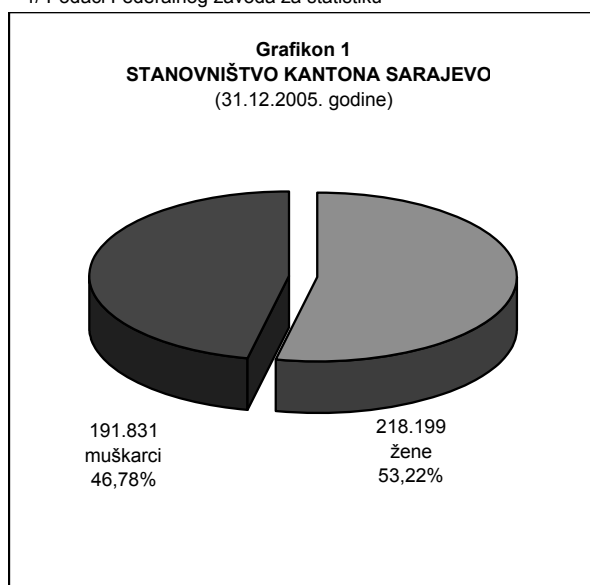
U aprilu/travnju 2006. godine izdata su 22 pozitivna rješenja za ostvarivanje prava na uplatu doprinosa za PIO. Od tog broja 5 rješenja za SSS, 3 rješenje za VKV, 7 rješenja za KV i 7 rješenja za NKV radnike.

**STANOVNIŠTVO, ZAPOSLENA LICA I REGISTROVANA NEZAPOSLENA LICA**

Tabela 1

	STANOVNIŠTVO (31.XII. 2005.) <sup>1/</sup>				ZAPOSLENA LICA <sup>1/</sup> (31.III. 2006.)	REGISTROVANA NEZAPOSLENA LICA (30.IV. 2006.)	STOPA		% UČEŠĆA REGISTROV. NEZAPOSLENA LICA U BROJU RADNO AKTIVNOG STANOVN.  (od 15 do 65)
	UKUPNO	Po godinama starosti					ZAPOSLENOSTI 6x100 4	NEZAPOSLENOSTI 7x100 6+7	
		0 - 14	15 - 65	65 i preko					
1	2	3	4	5	6	7	8	9	10
CENTAR	<b>70.294</b>	10.393	46.843	13.058	<b>33.208</b>	<b>7.377</b>	70,89	18,18	15,75
HADŽIĆI	<b>21.958</b>	4.436	14.740	2.782	<b>2.957</b>	<b>5.610</b>	20,06	65,48	38,06
ILIDŽA	<b>48.291</b>	11.004	30.273	7.014	<b>9.863</b>	<b>10.720</b>	32,58	52,08	35,41
ILIJAS	<b>15.462</b>	3.668	9.541	2.253	<b>1.667</b>	<b>4.786</b>	17,47	74,17	50,16
NOVI GRAD	<b>119.883</b>	19.421	82.798	17.664	<b>15.540</b>	<b>18.638</b>	18,77	54,53	22,51
NOVO SARAJEVO	<b>73.381</b>	10.139	48.602	14.640	<b>18.781</b>	<b>8.365</b>	38,64	30,81	17,21
STARI GRAD	<b>38.000</b>	6.003	25.638	6.359	<b>9.539</b>	<b>6.444</b>	37,21	40,32	25,13
VOGOŠĆA	<b>20.575</b>	4.218	13.615	2.742	<b>2.569</b>	<b>5.247</b>	18,87	67,13	38,54
TRNOVO	<b>2.187</b>	188	1.376	623	<b>212</b>	<b>405</b>	15,41	65,64	29,43
<b>KANTON SARAJEVO - Ukupno</b>	<b>410.031</b>	<b>69.470</b>	<b>273.426</b>	<b>67.135</b>	<b>94.336</b>	<b>67.592</b>	<b>34,50</b>	<b>41,74</b>	<b>24,72</b>
FEDERACIJA BIH	<b>2.323.992</b>	<b>420.330</b>	<b>1.576.172</b>	<b>327.490</b>	<b>375.899</b>	<b>351.367</b>	<b>23,85</b>	<b>48,31</b>	<b>22,29</b>
% UČEŠĆA KS U FBIH	<b>17,64</b>	<b>16,53</b>	<b>17,35</b>	<b>20,50</b>	<b>25,10</b>	<b>19,24</b>			

1/ Podaci Federalnog zavoda za statistiku



## ZAPOSLENOST <sup>1/</sup>

Ukupno Kanton Sarajevo - općine

Tabela 2

mart / ožujak 2006. godine

	BROJ ZAPOSLENIH			INDEX	
	31.12.2005.	II 2006.	III 2006.	III 2006.	III 2006.
				31.12.2005.	II 2006.
<b>KS UKUPNO</b>	<b>93.833</b>	<b>93.802</b>	<b>94.336</b>	<b>100,54</b>	<b>100,57</b>
Hadžići	2.764	2.927	2.957	106,98	101,02
Iliđža	9.389	9.756	9.863	105,05	101,10
Ilijaš	1.679	1.682	1.667	99,29	99,11
Vogošća	2.441	2.448	2.569	105,24	104,94
Trnovo	216	213	212	98,15	99,53
<b>UKUPNO GRAD</b>	<b>77.344</b>	<b>76.776</b>	<b>77.068</b>	<b>99,64</b>	<b>100,38</b>
Centar	33.524	32.973	33.208	99,06	100,71
Novi Grad	15.453	15.543	15.540	100,56	99,98
Novo Sarajevo	18.801	18.747	18.781	99,89	100,18
Stari Grad	9.566	9.513	9.539	99,72	100,27

1/ Podaci Federalnog zavoda za statistiku

## ZAPOSLENOST <sup>1/</sup>

Po područjima djelatnosti - Kanton Sarajevo

Tabela 3

mart / ožujak 2006. godine

PODRUČJE / <sup>1</sup>	BROJ ZAPOSLENIH			INDEX	
	31.12.2005.	II 2006.	III 2006.	III 2006.	III 2006.
				31.12.2005.	II 2006.
<b>KS UKUPNO</b>	<b>93.833</b>	<b>93.802</b>	<b>94.336</b>	<b>100,54</b>	<b>100,57</b>
<b>A</b> - Poljoprivreda, lov i šumarstvo	886	854	853	96,28	99,88
<b>B</b> - Ribarstvo	0	0	0	0,00	0,00
<b>C</b> - Rudarstvo	104	98	95	91,35	96,94
<b>D</b> - Prerađivačka industrija	12.231	12.487	12.581	102,86	100,75
<b>E</b> - Snabdijevanje el. energijom, gasom i vodom	3.682	3.689	3.722	101,09	100,89
<b>F</b> - Građevinarstvo	6.923	6.789	6.970	100,68	102,67
<b>G</b> - Trgovina	12.795	12.586	12.699	99,25	100,90
<b>H</b> - Ugostiteljstvo	4.118	4.038	3.972	96,45	98,37
<b>I</b> - Saobraćaj, skladištenje i veze	8.755	8.892	8.881	101,44	99,88
<b>J</b> - Finansijsko posredovanje	3.380	3.486	3.451	102,10	99,00
<b>UKUPNO PRIVREDA</b>	<b>52.874</b>	<b>52.919</b>	<b>53.224</b>	<b>100,66</b>	<b>100,58</b>
<b>K</b> - Poslovanje nekretninama iznajmljivanje i poslovne usl.	4.725	4.729	4.917	104,06	103,98
<b>L</b> - Javna uprava i odbrana; obavezno socijalno osiguranje	11.250	11.042	11.078	98,47	100,33
<b>M</b> - Obrazovanje	8.251	8.336	8.342	101,10	100,07
<b>N</b> - Zdravstvena i socijalna zaštita	7.681	7.689	7.482	97,41	97,31
<b>O</b> - Ostale javne, društvene, soc. i lične uslužne djelatnosti	6.679	6.714	6.920	103,61	103,07
<b>P</b> - Privatna domaćinstva sa zaposlenim licima	37	37	37	100,00	100,00
<b>Q</b> - Eksteritorijalne org. i tijela	1127	1127	1124	99,73	99,73
<b>00</b> -Nerasp.po djelatnostima SKD	1209	1209	1212	100,25	100,25
<b>UKUPNO NEPRIVREDA</b>	<b>40.959</b>	<b>40.883</b>	<b>41.112</b>	<b>100,37</b>	<b>100,56</b>

1/ Prema standardnoj klasifikaciji djelatnosti

## ZAPOSLENOST

U FEDERACIJI BOSNE I HERCEGOVINE PO KANTONIMA

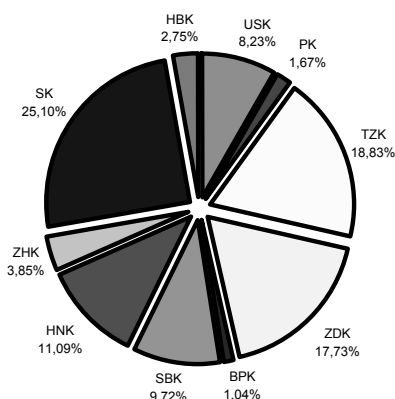
Tabela 3.1.

BROJ ZAPOSLENIH STANJE 31.III. 2006. GODINE											
PODRUČJE / <sup>1</sup>	USK	PK	TZK	ZDK	BPK	SBK	HNK	ZHK	KS	HBK	FBIH
<b>UKUPNO</b>	<b>30.946</b>	<b>6.290</b>	<b>70.763</b>	<b>66.632</b>	<b>3.926</b>	<b>36.523</b>	<b>41.678</b>	<b>14.464</b>	<b>94.336</b>	<b>10.341</b>	<b>375.899</b>
<b>A - Poljoprivreda, lov i šumarstvo</b>	961	270	2.538	2.010	43	1.311	1.053	349	853	555	9.943
<b>B - Ribarstvo</b>	34	0	0	4	0	12	69	24	0	0	143
<b>C - Rudarstvo</b>	114	218	8.803	5.328	4	1.277	126	108	95	250	16.323
<b>D - Prerađivačka industrija</b>	7.724	936	16.611	20.258	1.046	11.087	7.252	2.514	12.581	2.072	82.081
<b>E - Snabdijevanje el. energijom, gasom i vodom</b>	820	226	2.705	2.148	140	1.293	2.683	490	3.722	265	14.492
<b>F - Građevinarstvo</b>	1.946	139	3.706	4.656	219	1.314	2.714	932	6.970	662	23.258
<b>G - Trgovina</b>	4.522	1.279	8.378	8.165	461	6.109	6.450	4.418	12.699	1.605	54.086
<b>H - Ugostiteljstvo</b>	1.412	252	1.910	2.358	148	1.376	1.823	380	3.972	442	14.073
<b>I - Saobraćaj, skladištenje i veze</b>	1.646	468	5.013	4.231	216	1.748	3.663	787	8.881	946	27.599
<b>J - Finansijsko posredovanje</b>	619	88	1.094	690	61	317	1.411	212	3.451	193	8.136
<b>UKUPNO PRIVREDA</b>	<b>19.798</b>	<b>3.876</b>	<b>50.758</b>	<b>49.848</b>	<b>2.338</b>	<b>25.844</b>	<b>27.244</b>	<b>10.214</b>	<b>53.224</b>	<b>6.990</b>	<b>250.134</b>
<b>K - Poslovanje nekretninama, iznajmljivanje i poslovne usl.</b>	484	99	1.287	1.599	58	299	1.375	291	4.917	60	10.469
<b>L - Javna uprava i odbrana; obavezno socijalno osiguranje</b>	3.295	1.002	5.167	4.527	692	3.015	4.386	1.551	11.078	1.109	35.822
<b>M - Obrazovanje</b>	3.630	665	6.655	5.644	377	3.390	3.585	1.317	8.342	910	34.515
<b>N - Zdravstvena i socijalna zaštita</b>	2.369	523	5.158	3.915	344	2.946	3.319	674	7.482	863	27.593
<b>O - Ostale javne, društvene, soc. i lične uslužne djelatnosti</b>	1.176	125	1.434	1.099	117	941	1.762	406	6.920	233	14.213
<b>P - Privatna domaćinstva sa zaposlenim licima</b>	0	0	0	0	0	68	4	11	37	0	120
<b>Q - Eksteritorijalne org. i tijela</b>	5	0	0	0	0	0	-	0	1.124	0	1.129
<b>00 - Neraspoređeno po djel.SKD</b>	189	0	304	0	0	20	3	0	1.212	176	1.904
<b>UKUPNO NEPRIVREDA/<sup>2</sup></b>	<b>11.148</b>	<b>2.414</b>	<b>20.005</b>	<b>16.784</b>	<b>1.588</b>	<b>10.679</b>	<b>14.434</b>	<b>4.250</b>	<b>41.112</b>	<b>3.351</b>	<b>125.765</b>

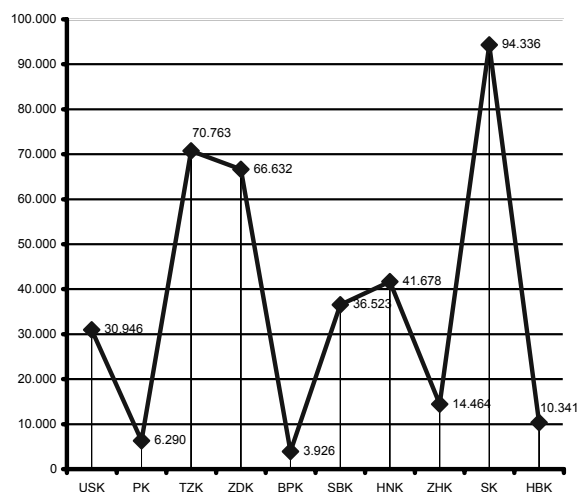
1/Prema standardnoj klasifikaciji zanimanja

2/ Nisu uključeni zaposleni u vojsci i policiji

**Grafikon 3**  
ZAPOSLENOST U FBIH  
stanje 31.03. 2006. godine



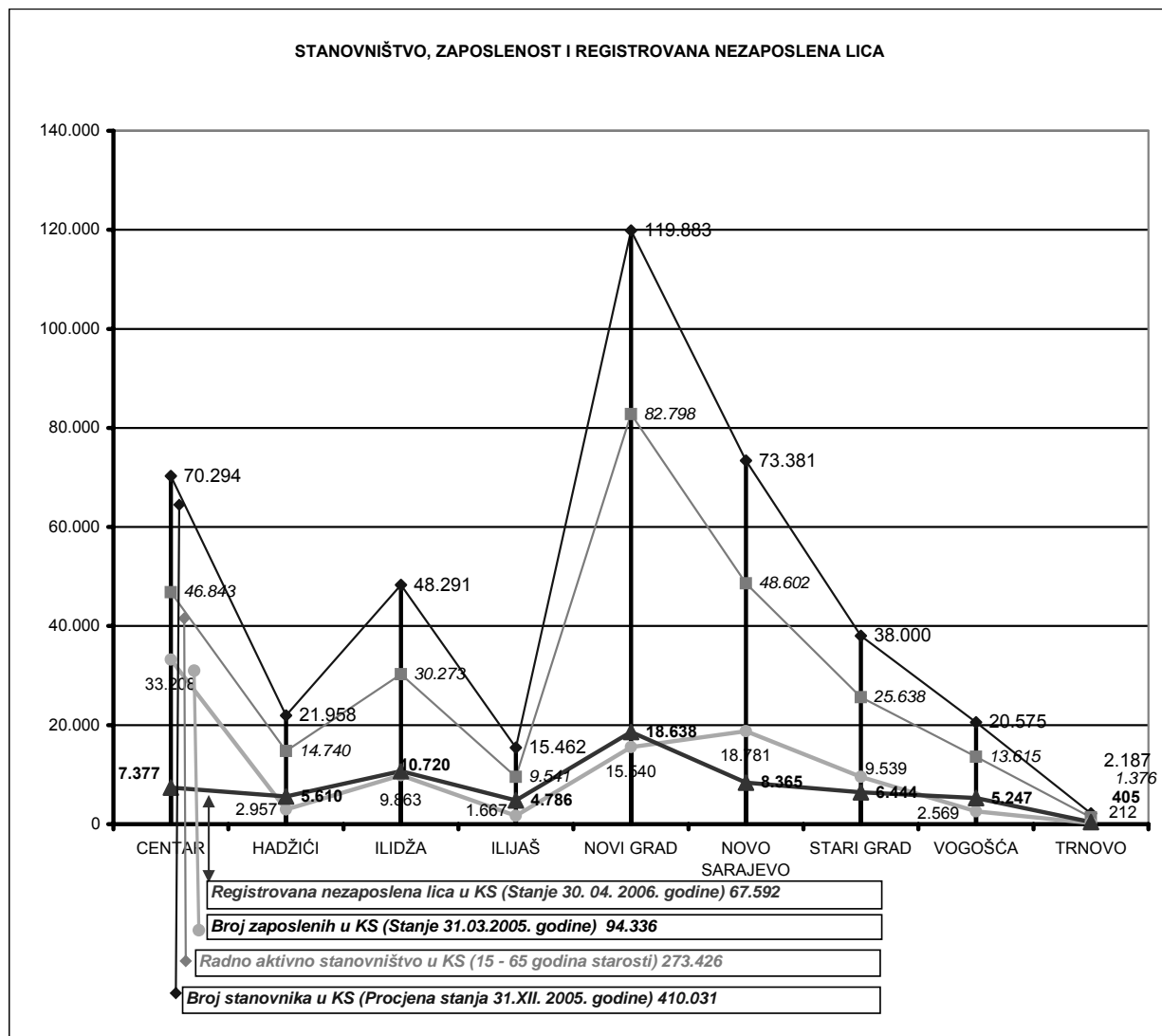
**Grafikon 4**  
ZAPOSLENOST U FBIH - stanje 31.03. 2006. godine



STANOVNIŠTVO, ZAPOSLENOST I REGISTROVANA NEZAPOSLENA LICA U KANTONU SARAJEVO

Tabela 3.2.

	CENTAR	HADŽIĆI	ILIDŽA	ILJAŠ	NOVI GRAD	NOVO SARAJEVO	STARI GRAD	VOGOŠĆA	TRNOVO	KANTON SARAJEVO
Broj stanovnika Procjena (stanje 31.XII. 2005.)	70.294	21.958	48.291	15.462	119.883	73.381	38.000	20.575	2187	410.031
Radno aktivno stanovništvo (15 - 65)	46.843	14.740	30.273	9.541	82.798	48.602	25.638	13.615	1376	273.426
Broj zaposlenih (Stanje 31.III. 2006.)	33.208	2.957	9.863	1.667	15.540	18.781	9.539	2.569	212	94.336
Registrovana nezaposlena lica (Stanje 30.IV. 2006.)	7.377	5.610	10.720	4.786	18.638	8.365	6.444	5.247	405	67.592



ZAPOSLENOST U KANTONU SARAJEVO PREMA PODACIMA FEDERALNOG ZAVODA PIO/MIO PO PODRUČJIMA I ODJELJCIMA SKD

TABELA 3.3.

april / travanj 2006. godine

		IX 2005	X 2005	XI 2005	XII 2005	I 2006	II 2006	III 2006	IV 2006
<b>A</b>	<b>Poljoprivreda, lov i šumarstvo</b>	<b>1065</b>	<b>1079</b>	<b>1079</b>	<b>974</b>	<b>1060</b>	<b>1086</b>	<b>1094</b>	<b>1101</b>
	1 Poljoprivreda, lov i odgovarajuće uslužne djelatnosti	522	513	509	483	497	511	523	528
	2 Šumarstvo i šumarske usluge	543	566	570	491	563	575	571	573
<b>B</b>	<b>Ribarstvo</b>	<b>0</b>	<b>0</b>	<b>0</b>	<b>0</b>	<b>0</b>	<b>0</b>	<b>0</b>	<b>0</b>
	5 Ribarstvo, mrijestilište i ribnjaci, usluge u ribarstvu	0	0	0	0	0	0	0	0
<b>C</b>	<b>Rudarstvo</b>	<b>126</b>	<b>127</b>	<b>127</b>	<b>107</b>	<b>124</b>	<b>126</b>	<b>125</b>	<b>125</b>
	10 Vađenje ugljena i treseta	0	0	0	0	0	0	0	0
	13 Vađenje ruda metala	0	0	0	0	0	0	0	0
	14 Vađenje ostalih ruda i kamena	126	127	127	107	124	126	125	125
<b>D</b>	<b>Prerađivačka industrija</b>	<b>15121</b>	<b>14918</b>	<b>14909</b>	<b>15197</b>	<b>14630</b>	<b>14542</b>	<b>14717</b>	<b>14644</b>
	15 Proizvodnja hrane i pića	4070	4105	4100	4019	4178	4157	4215	4175
	16 Proizvodnja duhanskih proizvoda	420	419	419	414	419	426	422	422
	17 Proizvodnja tekstila	410	413	414	425	413	407	405	407
	18 Proizvodnja odjeće, dorada i bojenje krzna	475	475	458	510	417	376	361	328
	19 Prerada kože, izrada galanterije i obuće	279	276	275	275	270	270	276	281
	20 Prerada drveta i proizvodnja proizvoda od drveta, osim namještaja	705	691	687	791	634	628	627	628
	21 Proizvodnja celuloze, papira i proizvoda od papira	43	43	42	41	40	40	40	40
	22 Izdavačka i štamparska djelatnost	1899	1854	1851	1985	1811	1785	1795	1781
	23 Proizvodnja koksa, naftnih derivata i nukl. goriva	0	0	0	0	0	0	0	0
	24 Proizvodnja hemikalija i hemijskih proizvoda	728	717	712	709	715	720	736	734
	25 Proizvodnja proizvoda od gume i plastičnih masa	349	353	363	320	364	362	373	377
	26 Proizvodnja ostalih nemetalnih mineralnih proizvoda	654	657	686	627	672	674	699	709
	27 Proizvodnja metala	445	442	397	471	393	395	394	392
	28 Proizvodnja proizvoda od metala, osim mašina/strojeva	1459	1456	1459	1451	1416	1419	1427	1430
	29 Proizvodnja mašina/strojeva i uređaja d.n.	864	722	722	877	618	617	621	627
	30 Proizvodnja kancelarijskih mašina/strojeva i računara/komputera	213	217	214	218	217	214	217	220
	31 Proizvodnja elektr.mašina/strojeva i aparata.d.n.	339	337	338	271	328	325	328	329
	32 Proizvodnja radio televizijskih i komunikacijskih aparata i opreme	17	18	18	21	18	18	18	18
	33 Proizvodnja medicinskih, preciznih i optičkih instrumenata, satova	244	210	211	329	202	203	205	203
	34 Proizvodnja motornih vozila, prikolica i poluprikolica	389	378	375	394	323	324	371	381
	35 Proizvodnja ostalih prijevoznih sredstava	85	86	87	48	87	87	87	54
	36 Proizvodnja namještaja, prerađivačka industrija.d.n.	834	842	873	849	885	884	887	890
	37 Reciklaža	200	207	208	152	210	211	213	218
<b>E</b>	<b>Snabdijevanje električnom energijom, gasom i vodom</b>	<b>3214</b>	<b>3194</b>	<b>3214</b>	<b>3162</b>	<b>3155</b>	<b>3156</b>	<b>3171</b>	<b>3198</b>
	40 Snabdijevanje električnom energijom gasom, parom i toplom vodom	2024	2022	2032	1993	2020	2021	2022	2033
	41 Sakupljanje, prečišćavanje i distribucija vode	1190	1172	1182	1169	1135	1135	1149	1165
<b>F</b>	<b>Građevinarstvo</b>	<b>8956</b>	<b>8996</b>	<b>9011</b>	<b>8693</b>	<b>8786</b>	<b>8628</b>	<b>8748</b>	<b>8884</b>
	45 Građevinarstvo	8956	8996	9011	8693	8786	8628	8748	8884
<b>G</b>	<b>Trgovina; popravak motornih vozila, motocikala te predmeta za vlastitu upotrebu i domaćinstvo</b>	<b>20683</b>	<b>20693</b>	<b>20821</b>	<b>20304</b>	<b>20736</b>	<b>20589</b>	<b>20999</b>	<b>21070</b>
	50 Trgovina motornim vozilima i motociklima, održavanje i popravak; trgovina na malo gorivima	2197	2200	2218	2163	2215	2187	2192	2213
	51 Trgovina na veliko i posred. u trgovini, osim trgovine motornim vozilima	10493	10527	10578	10280	10567	10474	10733	10696
	52 Trgovina na malo, osim trg. motor. vozil. i motoc., popr. predm. za vl. upot.	7993	7966	8025	7861	7954	7928	8074	8161
<b>H</b>	<b>Ugostiteljstvo</b>	<b>4441</b>	<b>4383</b>	<b>4390</b>	<b>4437</b>	<b>4333</b>	<b>4313</b>	<b>4417</b>	<b>4424</b>
	55 Ugostiteljstvo	4441	4383	4390	4437	4333	4313	4417	4424
<b>I</b>	<b>Saobraćaj, skladištenje i veze</b>	<b>9887</b>	<b>9883</b>	<b>9923</b>	<b>9746</b>	<b>9952</b>	<b>9871</b>	<b>9939</b>	<b>9973</b>
	60 Kopneni prevoz, cjevovodni transport	5463	5466	5484	5408	5489	5452	5499	5512
	62 Vazdušni saobraćaj	87	86	86	75	84	83	83	83
	63 Prateće i pomoćne djelatnosti u saobraćaju i djelatnost putničkih agencija	1373	1360	1364	1358	1352	1342	1349	1355
	64 Poštanske aktivnosti i telekomunikacije	2964	2971	2989	2905	3027	2994	3008	3023



ZAPOSLENOST U KANTONU SARAJEVO PREMA PODACIMA FEDERALNOG ZAVODA PIO/MIO PO PODRUČJIMA I ODJELJCIMA SKD

TABELA 3.3. Nastavak

		IX 2005	X 2005	XI 2005	XII 2005	I 2006	II 2006	III 2006	IV 2006
<b>J</b>	<b>Finansijsko posredovanje</b>	<b>4073</b>	<b>3987</b>	<b>4034</b>	<b>4012</b>	<b>4221</b>	<b>4207</b>	<b>4307</b>	<b>4357</b>
	65 Finansijsko posredovanje, osim osiguranja i penzijskih fondova	3278	3195	3230	3258	3398	3377	3463	3489
	66 Osiguranje i penzijski/mirovinski fondovi, osim obaveznog socijalnog osiguranja	601	599	607	576	626	625	640	658
	67 Pomoćne djelatnosti u finansijskom posredovanju	194	193	197	178	197	205	204	210
<b>K</b>	<b>Poslovanje nekretninama, iznajmljivanje i poslovne usluge</b>	<b>8296</b>	<b>8345</b>	<b>8385</b>	<b>7968</b>	<b>8493</b>	<b>8468</b>	<b>8593</b>	<b>8659</b>
	70 Poslovanje nekretninama	620	634	639	591	653	657	664	665
	71 Iznajmljivanje mašina i opreme, bez rukovaoca; iznajmljivanje predmeta za ličnu upotrebu i domaćinstvo	133	141	146	136	148	146	156	154
	72 Računarske i srodne aktivnosti	620	626	627	607	638	632	637	648
	73 Istraživanje i razvoj	629	630	626	544	624	623	616	619
	74 Ostale poslovne djelatnosti	6294	6314	6347	6090	6430	6410	6520	6573
<b>L</b>	<b>Javna uprava i odbrana; obavezno socijalno osiguranje</b>	<b>19852</b>	<b>19804</b>	<b>19796</b>	<b>19711</b>	<b>19673</b>	<b>19656</b>	<b>19485</b>	<b>19624</b>
	75 Javna uprava i odbrana; obavezno socijalno osiguranje	19852	19804	19796	19711	19673	19656	19485	19624
<b>M</b>	<b>Obrazovanje</b>	<b>8277</b>	<b>8468</b>	<b>8562</b>	<b>8469</b>	<b>8516</b>	<b>8453</b>	<b>8597</b>	<b>8643</b>
	80 Obrazovanje	8277	8468	8562	8469	8516	8453	8597	8643
<b>N</b>	<b>Zdravstvena i socijalna zaštita</b>	<b>8558</b>	<b>8565</b>	<b>8611</b>	<b>8585</b>	<b>8566</b>	<b>8566</b>	<b>8594</b>	<b>8590</b>
	85 Zdravstvena i socijalna zaštita	8558	8565	8611	8585	8566	8566	8594	8590
<b>O</b>	<b>Ostale javne, društvene, socijalne i lične uslužne djelatnosti</b>	<b>8569</b>	<b>8581</b>	<b>8617</b>	<b>8300</b>	<b>8535</b>	<b>8509</b>	<b>8624</b>	<b>8713</b>
	90 Uklanjanje otpadnih voda, odvoz smeća i slično	1273	1270	1285	1233	1267	1246	1249	1277
	91 Djelatnost organizacija na bazi učlanjenja, d.n.	1944	1953	1943	1825	1890	1895	1939	1974
	92 Rekreativne, kulturne i sportske djelatnosti	3430	3446	3463	3365	3472	3478	3533	3520
	93 Ostale uslužne djelatnosti	1922	1912	1926	1877	1906	1890	1903	1942
<b>p</b>	<b>Privatna domaćinstva sa zaposlenim osobama</b>	<b>6</b>	<b>6</b>	<b>6</b>	<b>6</b>	<b>4</b>	<b>4</b>	<b>4</b>	<b>4</b>
	95 Privatna domaćinstva sa zaposlenim osobama	6	6	6	6	4	4	4	4
<b>Q</b>	<b>Eksteritorijalne organizacije i tijela</b>	<b>1387</b>	<b>1445</b>	<b>1444</b>	<b>1272</b>	<b>1393</b>	<b>1401</b>	<b>1418</b>	<b>1432</b>
	99 Eksteritorijalne organizacije i tijela	1387	1445	1444	1272	1393	1401	1418	1432
	<b>UKUPNO</b>	<b>122.511</b>	<b>122.474</b>	<b>122.929</b>	<b>120.943</b>	<b>122.177</b>	<b>121.575</b>	<b>122.832</b>	<b>123.441</b>

\*Izvor podataka: ERC ZIPO

ZAPOSLENOST U KANTONU SARAJEVO PREMA PODACIMA FEDERALNOG ZAVODA PIO/MIO PO OPĆINAMA  
Ukupno Kanton Sarajevo - općine

Tabela 3.4

april / travanj 2006. godine

	BROJ ZAPOSLENIH				INDEX	
	31.12.2005.	III 2006.	IV 2006.	IV 2006.		
				31.12.2005.	III 2006.	
<b>KS UKUPNO</b>	<b>120.943</b>	<b>122.832</b>	<b>123.441</b>	<b>102,07</b>	<b>100,50</b>	
Hadžići	2.956	2.914	2.911	98,48	99,90	
Iliđža	12.212	12.897	13.030	106,70	101,03	
Ilijaš	1.870	1.879	1.910	102,14	101,65	
Vogošća	3.036	2.931	2.957	97,40	100,89	
Trnovo	232	245	242	104,31	98,78	
<b>UKUPNO GRAD</b>	<b>100.637</b>	<b>101.966</b>	<b>102.391</b>	<b>101,74</b>	<b>100,42</b>	
Centar	41.123	40.983	40.987	99,67	100,01	
Novi Grad	18.857	20.055	20.196	107,10	100,70	
Novo Sarajevo	28.902	23.590	23.727	82,09	100,58	
Stari Grad	11.755	17.338	17.481	148,71	100,82	

\*Izvor podataka: ERC ZIPO

**POSREDOVANJE JAVNE USTANOVE "SLUŽBA ZA ZAPOSŁJAVANJE KANTONA SARAJEVO" SARAJEVO**

*Kanton Sarajevo - općinski biro*

Tabela 4

april / travanj 2006. godine

	Podnijete prijave o slob. rad. mjestima	Realizovane prijave	Zaposleni sa eviden. lica koja traže zapos.	Prestanci radnog odnosa
<b>KS UKUPNO</b>	<b>269</b>	<b>180</b>	<b>862</b>	<b>216</b>
Hadžići	0	0	39	13
Iliđža	78	0	139	20
Ilijaš	6	35	35	12
Vogošća	4	0	59	16
Trnovo	0	0	4	2
<b>UKUPNO GRAD</b>	<b>181</b>	<b>145</b>	<b>586</b>	<b>153</b>
Centar	44	0	129	31
Novi Grad	130	0	234	72
Novo Sarajevo	3	145	140	29
Stari Grad	4	0	83	21

**POSREDOVANJE JAVNE USTANOVE "SLUŽBA ZA ZAPOSŁJAVANJE KANTONA SARAJEVO" SARAJEVO**

*Ukupno, učešće žena, indexi*

Tabela 5

april / travanj 2006. godine

	UKUPNO		INDEX	ŽENE		INDEX
	III 2006.	IV 2006.	IV III	III 2006.	IV 2006.	IV III
Podnijete prijave o potrebama za radnici.	141	269	190,78	19	27	142,11
Real. prijave o slobodn- im radnim mjestima	149	180	120,81	5	10	200,00
Zapos. sa evidencije lica koja traže zapos.	733	862	117,60	352	393	111,65
Prestan. rad. odnosa	245	216	88,16	132	106	80,30

**REGISTROVANA NEZAPOSLENOST U KS**

*Lica koja traže zaposlenje, lica koja prvi put traže zaposlenje i prijavljena lica u toku mjeseca ukupno  
i po općinskim biroima*

Tabela 6

april / travanj 2006. godine

	Lica koja traže zaposlenje	Od kolone UKUPNO prvi put traže zaposlenje	Prijavljena lica koja traže zaposlenje - u toku izvještajnog mjeseca
<b>KS UKUPNO</b>	<b>67.592</b>	<b>31.902</b>	<b>1.301</b>
Hadžići	5.610	3.463	93
Iliđža	10.720	4.970	163
Ilijaš	4.786	3.056	65
Vogošća	5.247	2.771	83
Trnovo	405	197	20
<b>UKUPNO GRAD</b>	<b>40.824</b>	<b>17.445</b>	<b>877</b>
Centar	7.377	3.093	166
Novi Grad	18.638	8.263	391
Novo Sarajevo	8.365	3.271	179
Stari Grad	6.444	2.818	141

## REGISTROVANA NEZAPOSLENA LICA U KS

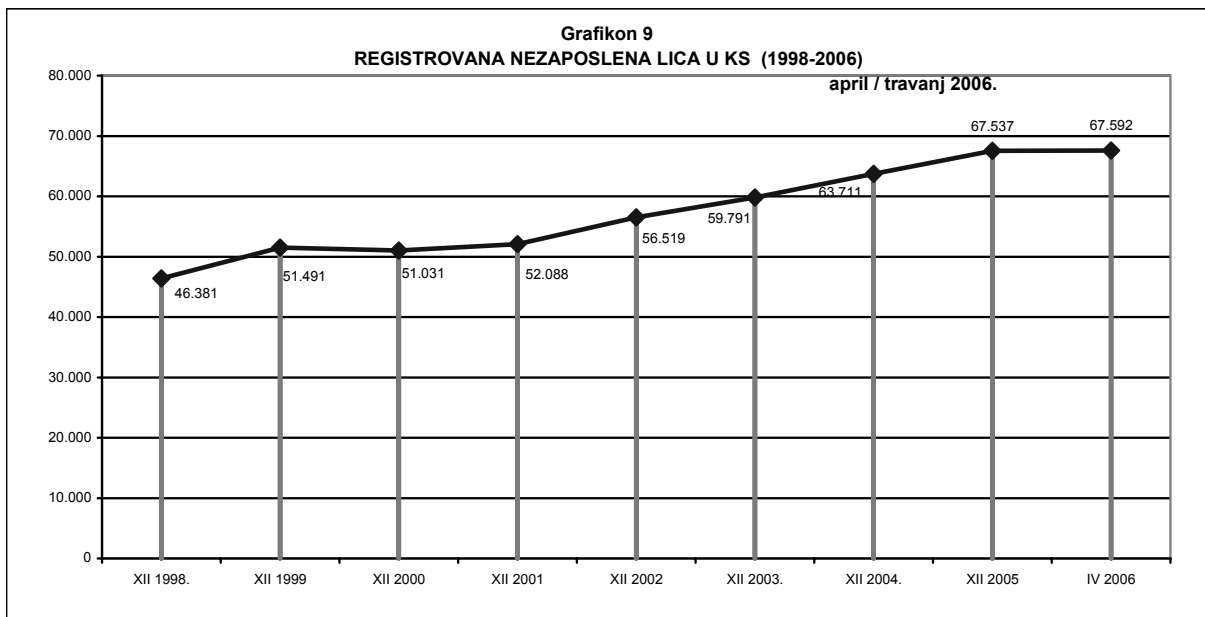
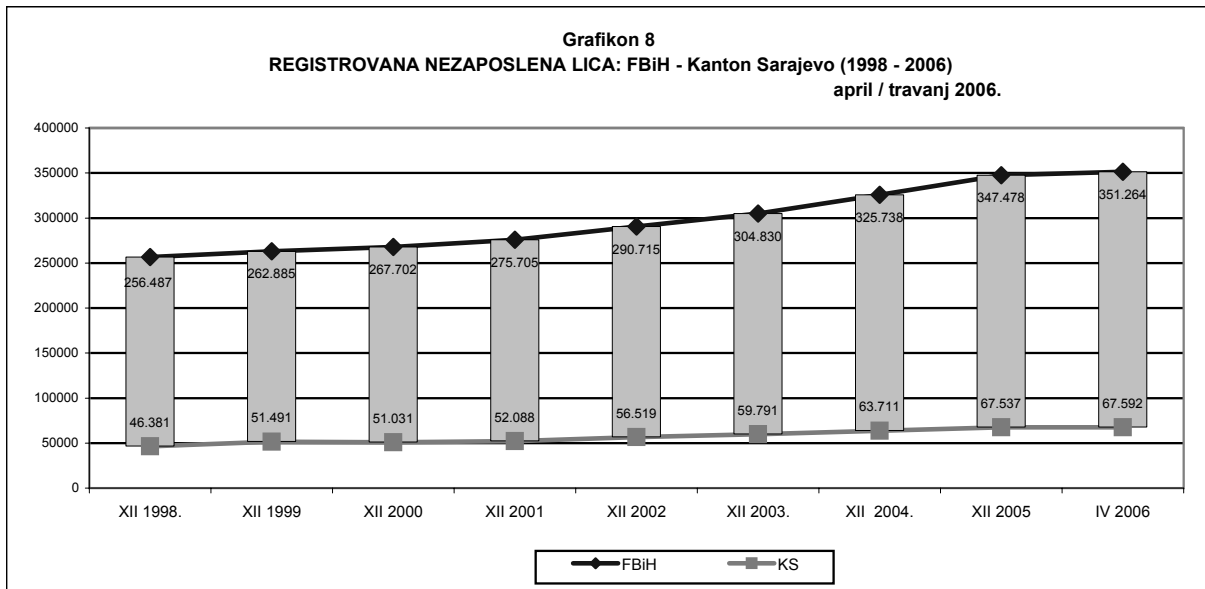
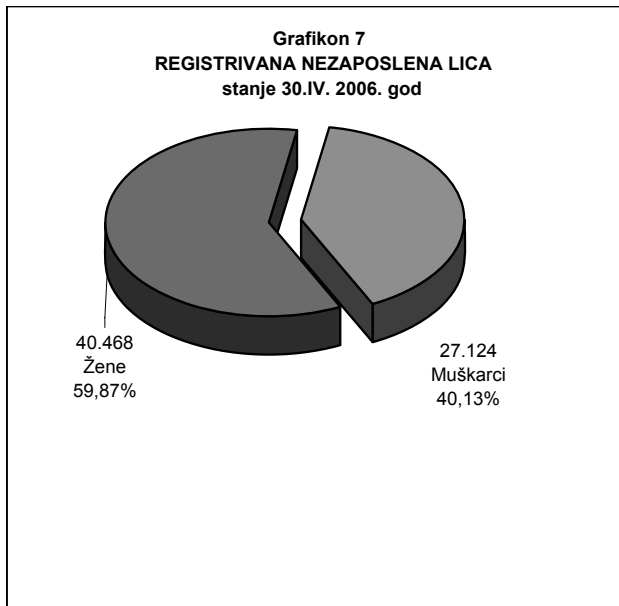
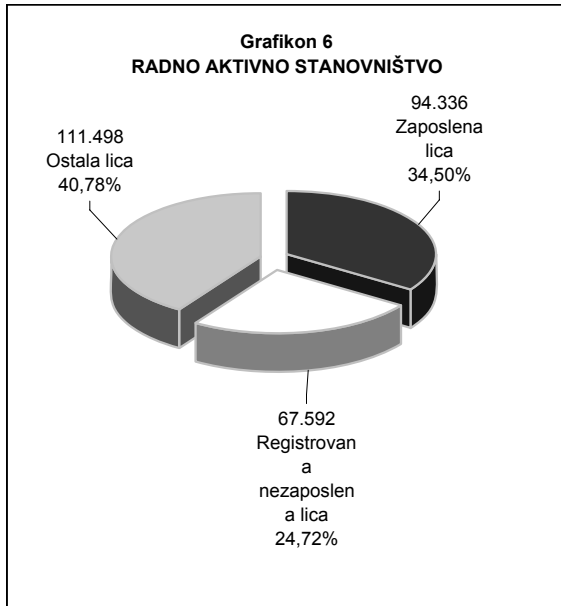
(po općinskim biroima, polu i kvalifikaciji)

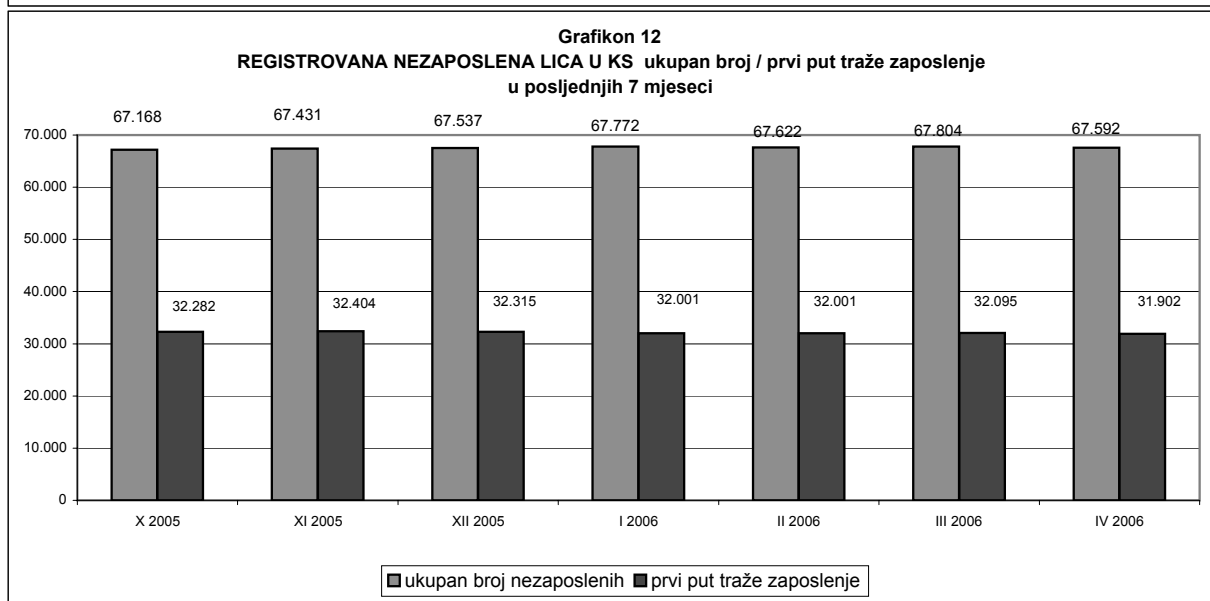
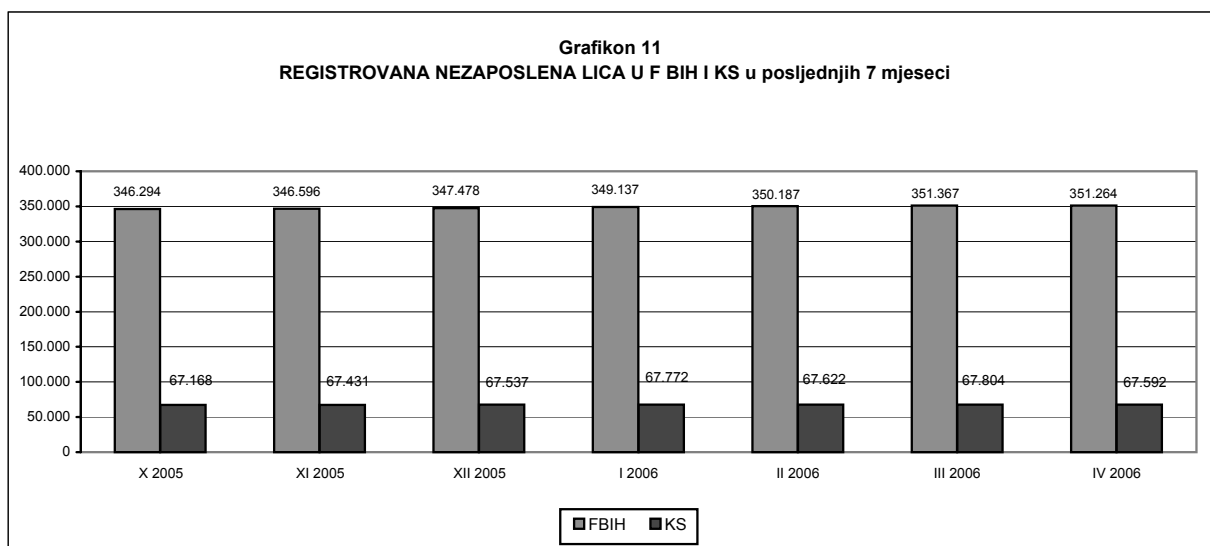
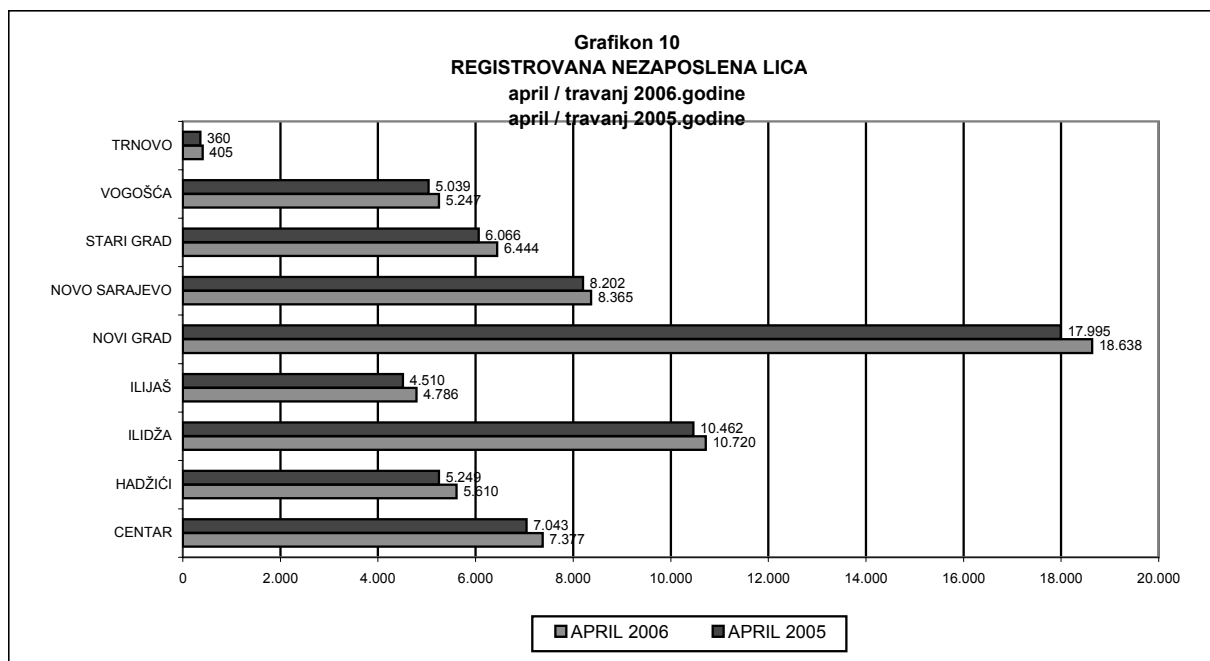
Tabela 7

		UKUPNO	CENTAR	HADŽIĆI	ILIDŽA	ILIJAS	NOVI GRAD	NOVO SARAJEVO	STARI GRAD	VOGOŠĆA	TRNOVO <sup>1/</sup>
Stanje	31. XII.1998.	<b>46.381</b>	5.523	3.003	8.292	2.435	12.603	6.866	4.013	3.646	0
	31.XII. 1999.	<b>51.491</b>	5.973	3.517	8.785	3.140	14.549	7.242	4.195	4.090	0
	31.XII. 2000.	<b>51.031</b>	5.800	3.687	8.201	3.273	14.457	7.221	4.371	4.021	0
	31.XII. 2001.	<b>52.088</b>	6.170	3.914	7.954	3.329	14.432	7.482	4.677	4.077	53
	31.XII. 2002.	<b>56.519</b>	6.338	4.142	8.958	3.693	15.257	8.109	5.310	4.424	288
	31.XII. 2003.	<b>59.791</b>	6.575	4.484	9.399	3.950	16.640	8.099	5.585	4.710	349
	31.XII. 2004.	<b>63.711</b>	6.921	5.074	10.215	4.348	17.529	8.160	6.030	5.064	370
	31.XII.2005.	<b>67.537</b>	7.372	5.590	10.706	4.749	18.646	8.488	6.317	5.289	380
	31.IV.2006.	<b>67.592</b>	7.377	5.610	10.720	4.786	18.638	8.365	6.444	5.247	405

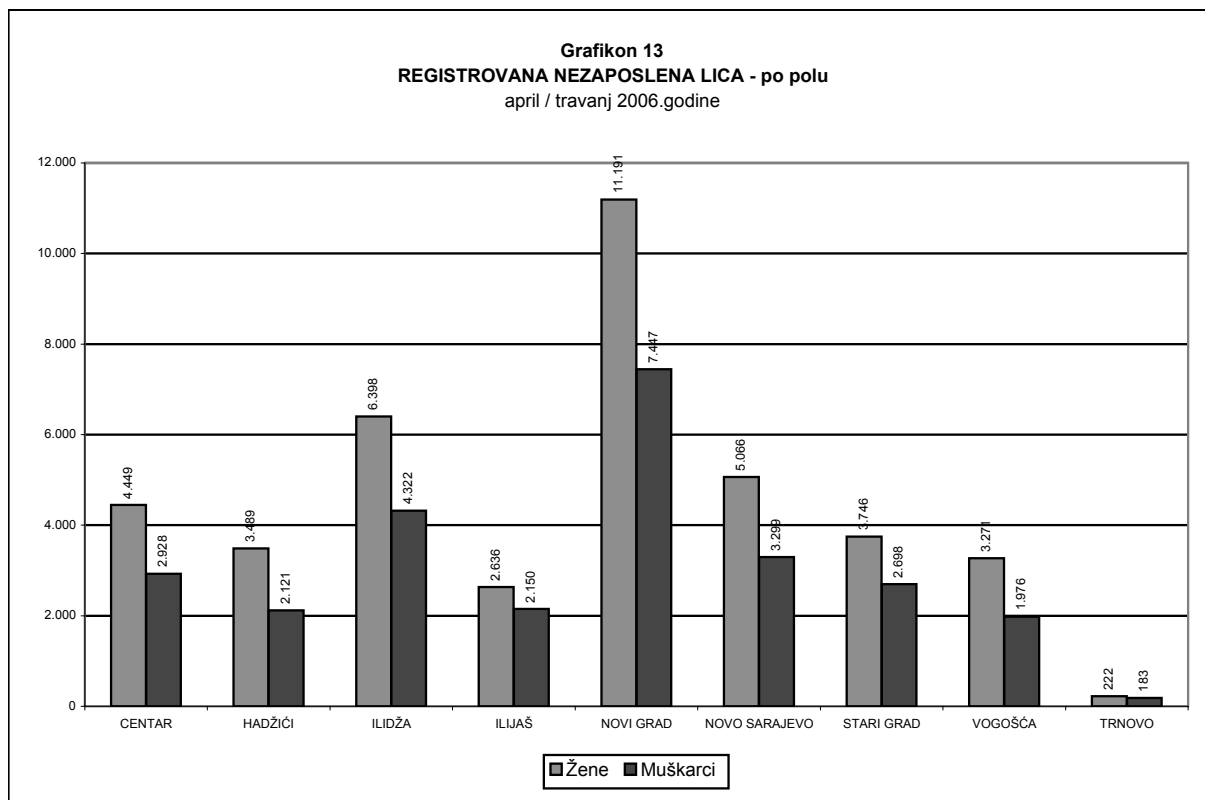
Stanje	31.X.2005.	<b>67.168</b>	7.214	5.540	10.627	4.681	18.702	8.439	6.373	5.222	370
	30.XI.2005.	<b>67.431</b>	7.281	5.567	10.649	4.731	18.723	8.524	6.345	5.240	371
	31.XII.2005.	<b>67.537</b>	7.372	5.590	10.706	4.749	18.646	8.488	6.317	5.289	380
	31.I.2006.	<b>67.772</b>	7.367	5.615	10.710	4.781	18.728	8.503	6.375	5.313	380
	28.II.2006.	<b>67.622</b>	7.339	5.566	10.749	4.772	18.652	8.477	6.385	5.305	377
	31.III.2006.	<b>67.804</b>	7.427	5.621	10.770	4.775	18.693	8.443	6.423	5.258	394
	30.IV.2006.	<b>67.592</b>	7.377	5.610	10.720	4.786	18.638	8.365	6.444	5.247	405
	april / travanj 2006.										
UKUPNO	Ukupno	<b>67.592</b>	<b>7.377</b>	<b>5.610</b>	<b>10.720</b>	<b>4.786</b>	<b>18.638</b>	<b>8.365</b>	<b>6.444</b>	<b>5.247</b>	<b>405</b>
	Žene	<b>40.468</b>	<b>4.449</b>	<b>3.489</b>	<b>6.398</b>	<b>2.636</b>	<b>11.191</b>	<b>5.066</b>	<b>3.746</b>	<b>3.271</b>	<b>222</b>
NKV	Ukupno	<b>24.301</b>	2.110	2.701	4.118	2.344	6.414	2.119	1.983	2.269	243
	Žene	<b>16.426</b>	1.416	1.951	2.823	1.474	4.317	1.383	1.265	1.633	164
PKV	Ukupno	<b>548</b>	58	23	142	62	115	72	43	32	1
	Žene	<b>263</b>	24	19	70	29	62	26	15	18	0
KV	Ukupno	<b>19.674</b>	1.956	1.601	3.163	1.468	5.666	2.243	1.952	1.519	106
	Žene	<b>8.812</b>	892	694	1.347	595	2.614	1.090	868	680	32
VKV	Ukupno	<b>608</b>	58	34	138	35	156	85	50	52	0
	Žene	<b>101</b>	17	6	21	0	29	17	7	4	0
NSS	Ukupno	<b>539</b>	82	4	97	19	161	87	54	35	0
	Žene	<b>522</b>	77	4	93	18	160	84	51	35	0
SSS	Ukupno	<b>17.947</b>	2.282	1.169	2.660	782	5.049	2.870	1.921	1.163	51
	Žene	<b>11.834</b>	1.473	765	1.806	488	3.336	1.888	1.257	797	24
VŠS	Ukupno	<b>1.144</b>	168	28	150	24	309	279	128	57	1
	Žene	<b>710</b>	108	23	87	9	200	167	86	29	1
VSS	Ukupno	<b>2.831</b>	663	50	252	52	768	610	313	120	3
	Žene	<b>1.800</b>	442	27	151	23	473	411	197	75	1

1/ Evidencija nezaposlenih lica vođena je u Biru za zapošljavanje Ilidža do 2001. godine

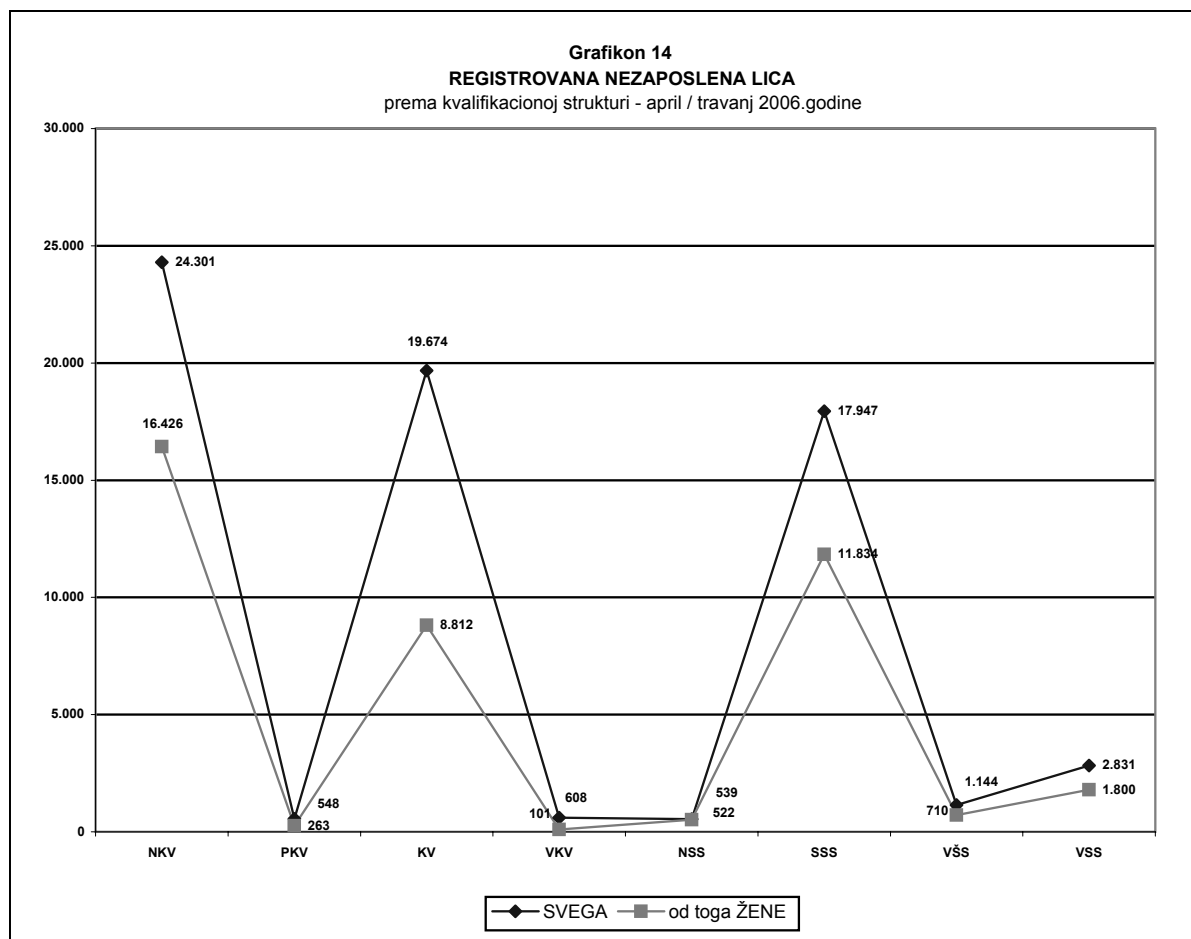


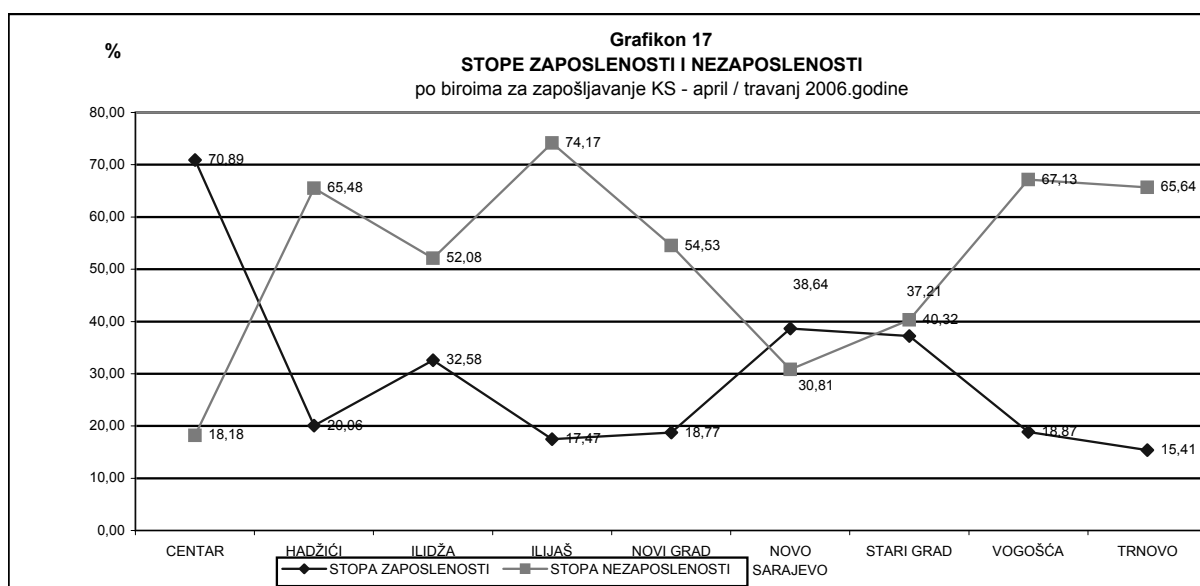
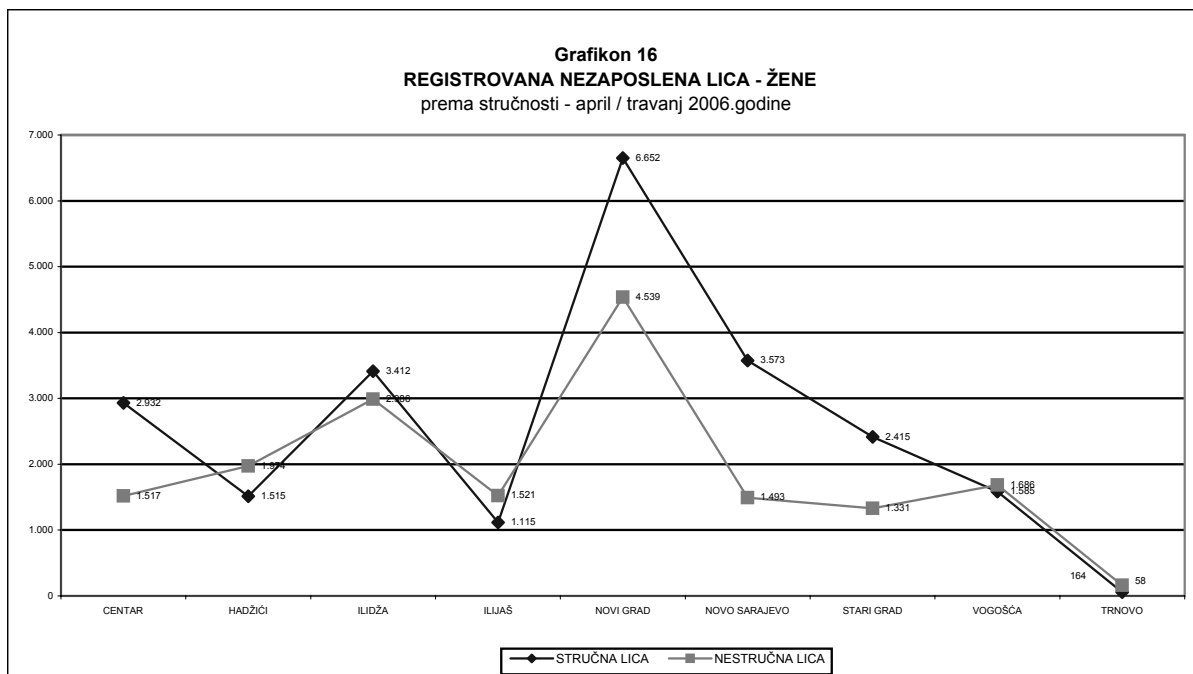
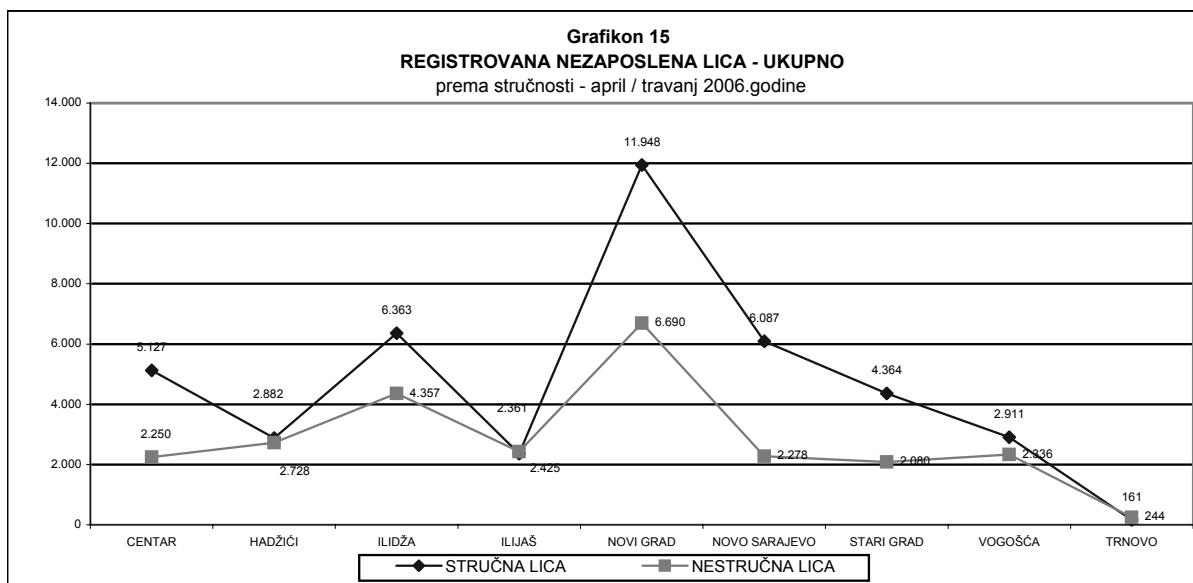


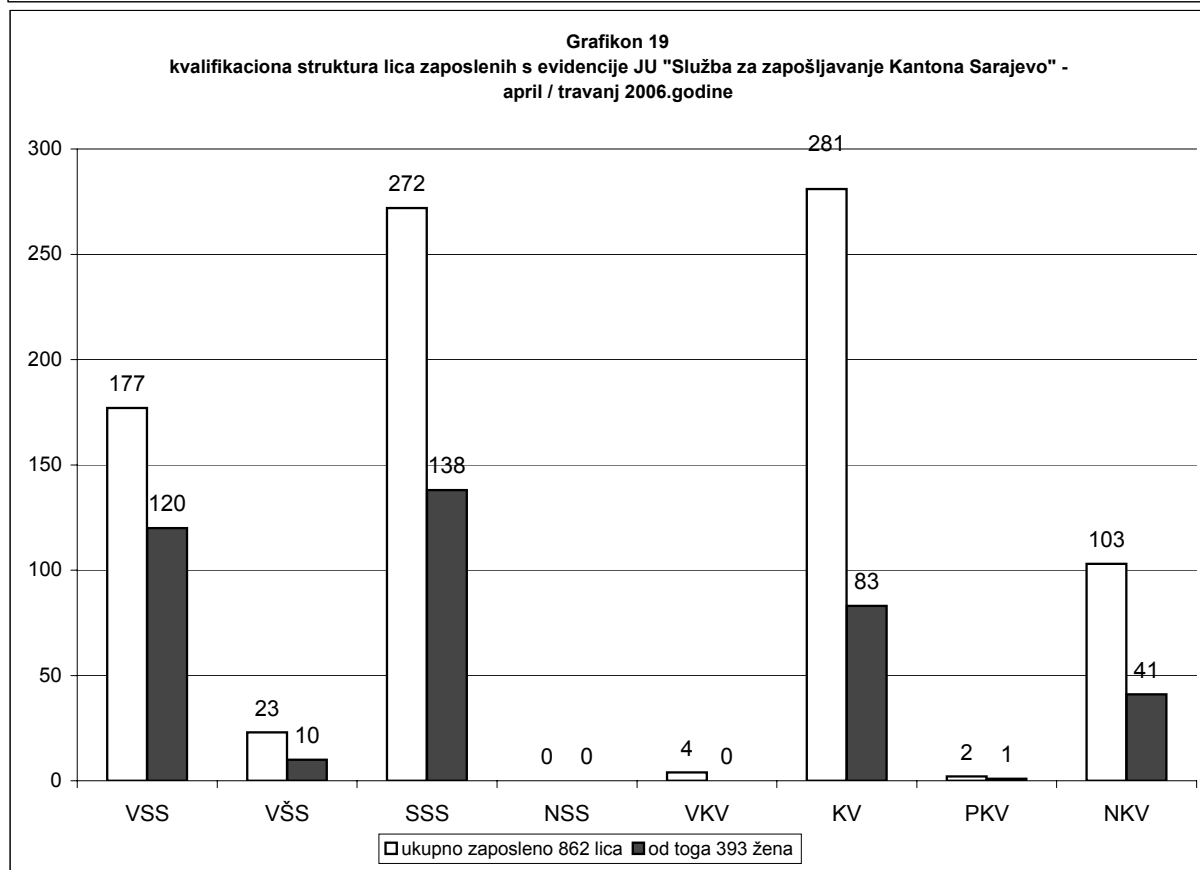
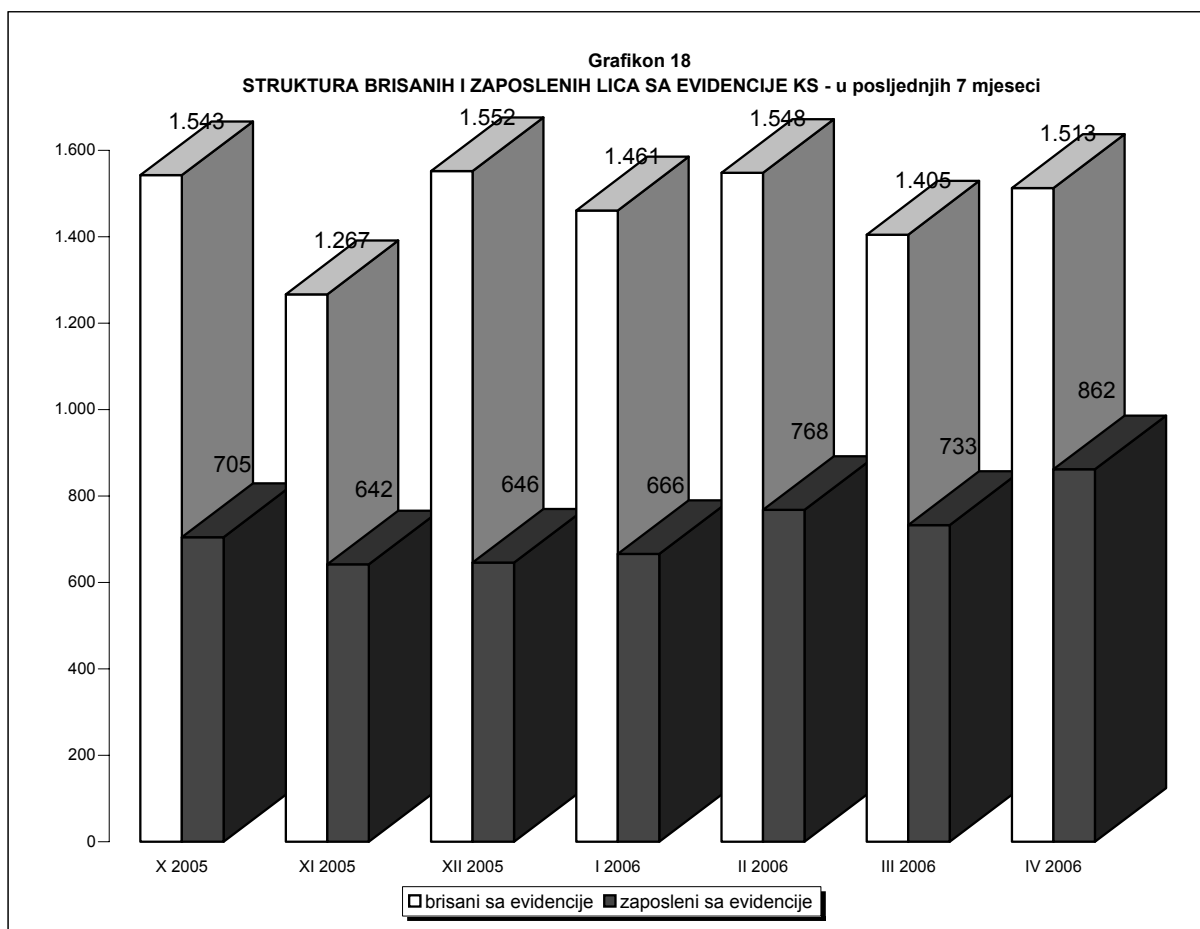
**Grafikon 13**  
**REGISTROVANA NEZAPOSLENA LICA - po polu**  
 april / travanj 2006.godine



**Grafikon 14**  
**REGISTROVANA NEZAPOSLENA LICA**  
 prema kvalifikacionoj strukturi - april / travanj 2006.godine









### REGISTROVANA NEZAPOSLENOST U KS

Ukupno, učešće žena, indexi

Tabela 8

april / travanj 2006. godine

	UKUPNO		INDEX	ŽENE		INDEX
	III	IV	IV	III	IV	IV
	2006.	2006.	III	2006.	2006.	III
1. Lica koja <b>traže zaposlenje</b>	67.804	67.592	99,69	40.519	40.468	99,87
2. Od kolone UKUPNO <b>prvi put</b> traže zaposlenje	32.095	31.902	99,40	21.498	21.415	99,61
3. <b>Prijavljena</b> lica koja traže zaposlenje -u toku izvještaj. mj	1.587	1.301	81,98	822	695	84,55

### REGISTROVANA NEZAPOSLENOST U KS

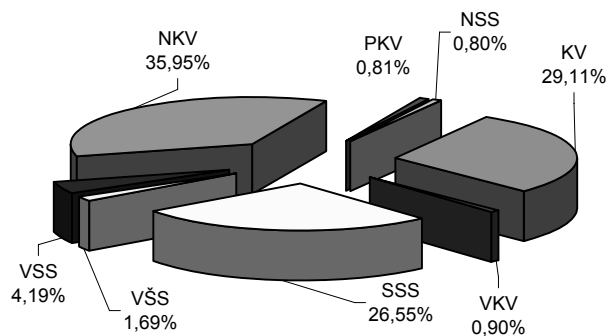
Kvalifikaciona struktura

Tabela 9

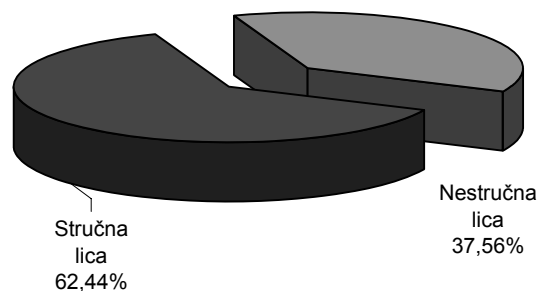
april / travanj 2006. godine

	Lica koja traže zaposlenje Ukupno	Od kolone - Ukupno prvi put traže zap.	Novoprijavljena lica koja traže zaposl. u toku izvještajnog mjeseca
<b>UKUPNO</b>	<b>67.592</b>	<b>31.902</b>	<b>1.301</b>
Stručna lica ukupno	<b>42.204</b>	<b>18.050</b>	<b>961</b>
KV	19.674	7.752	365
VKV	608	21	11
SSS	17.947	8.524	363
VŠS	1.144	339	32
VSS	2.831	1.414	190
Nestruč. lica ukupno	<b>25.388</b>	<b>13.852</b>	<b>340</b>
NKV	24.301	13.555	330
PKV	548	225	8
NSS	539	72	2

Grafikon 20.  
Kvalifikaciona struktura registrovanih nezaposlenih lica - april / travanj 2006. godine



Grafikon 21.  
Registrovana nezaposlena lica prema stručnoj spremi - april / travanj 2006. godine



### REGISTROVANA NEZAPOSLENOST

Demobilisani vojni obveznici, članovi porodica poginulih boraca-šehida,  
ratni vojni invalidi, ostali invalidi - biro

Tabela 10

april / travanj 2006. godine

	Demobilisani vojni obveznici	Članovi porodica poginulih boraca-šehida	Ratni vojni invalidi	Ostali invalidi
<b>KS UKUPNO</b>	<b>7.923</b>	<b>1.459</b>	<b>1.740</b>	<b>811</b>
Hadžići	618	143	92	34
Ilić	1.346	168	256	94
Ilijaš	348	104	68	32
Vogošća	626	250	131	46
Trnovo	98	20	19	6
<b>Grad Sarajevo</b>	<b>4.887</b>	<b>774</b>	<b>1.174</b>	<b>599</b>
Centar	747	120	195	129
Novi Grad	1.997	324	515	283
Novo Sarajevo	1.163	203	247	98
Stari Grad	980	127	217	89

### REGISTROVANA NEZAPOSLENOST

Demobilisani vojni obveznici, članovi porodica poginulih boraca-šehida,  
ratni vojni invalidi, ostali invalidi - kvalifikaciona i polna struktura

Tabela 11

april / travanj 2006. godine

		UKUPNO			DEMOBIL.	ČL.šeh.por.	RVI	OSTALI invalidi
		III 2006.	IV 2006.	IV III	IV 2006.	IV 2006.	IV 2006.	IV 2006.
<b>UKUPNO</b>	<b>UKUPNO</b>	<b>11.944</b>	<b>11.933</b>	<b>99,91</b>	<b>7.923</b>	<b>1.459</b>	<b>1.740</b>	<b>811</b>
	žene	1.821	1.813	99,56	459	938	48	368
VSS	<b>UKUPNO</b>	<b>156</b>	<b>157</b>	<b>100,64</b>	<b>104</b>	<b>33</b>	<b>15</b>	<b>5</b>
	žene	33	30	90,91	4	20	1	5
VŠS	<b>UKUPNO</b>	<b>135</b>	<b>126</b>	<b>93,33</b>	<b>92</b>	<b>7</b>	<b>22</b>	<b>5</b>
	žene	22	21	95,45	8	7	3	3
SSS	<b>UKUPNO</b>	<b>1.834</b>	<b>1.831</b>	<b>99,84</b>	<b>1.103</b>	<b>358</b>	<b>265</b>	<b>105</b>
	žene	457	453	99,12	127	259	16	51
VKV	<b>UKUPNO</b>	<b>307</b>	<b>312</b>	<b>101,63</b>	<b>244</b>	<b>5</b>	<b>55</b>	<b>8</b>
	žene	3	3	-	0	2	0	1
KV	<b>UKUPNO</b>	<b>4.409</b>	<b>4.417</b>	<b>100,18</b>	<b>2.973</b>	<b>464</b>	<b>657</b>	<b>323</b>
	žene	457	454	99,34	115	200	9	130
Stručna lica	<b>UKUPNO</b>	<b>6.841</b>	<b>6.843</b>	<b>100,03</b>	<b>4.516</b>	<b>867</b>	<b>1.014</b>	<b>446</b>
	žene	972	961	98,87	254	488	29	190
NKV	<b>UKUPNO</b>	<b>4.779</b>	<b>4.766</b>	<b>99,73</b>	<b>3.265</b>	<b>566</b>	<b>704</b>	<b>231</b>
	žene	739	743	100,54	185	428	15	115
PKV	<b>UKUPNO</b>	<b>280</b>	<b>280</b>	<b>100,00</b>	<b>120</b>	<b>10</b>	<b>18</b>	<b>132</b>
	žene	77	76	98,70	7	7	1	61
NSS	<b>UKUPNO</b>	<b>44</b>	<b>44</b>	<b>100,00</b>	<b>22</b>	<b>16</b>	<b>4</b>	<b>2</b>
	žene	33	33	100,00	13	15	3	2
Nestručna lica	<b>UKUPNO</b>	<b>5.103</b>	<b>5.090</b>	<b>99,75</b>	<b>3.407</b>	<b>592</b>	<b>726</b>	<b>365</b>
	žene	849	852	100,35	205	450	19	178

**REGISTROVANA NEZAPOSLENOST**

Po općinskim biroima, učešće žena, indexi

Tabela 12

april / travanj 2006. godine

	UKUPNO		INDEX	ŽENE		INDEX
	III	IV	IV	III	IV	IV
	2006.	2006.	III	2006.	2006.	III
<b>KANTON SARAJEVO</b>						
<b>UKUPNO</b>	<b>67.804</b>	<b>67.592</b>	<b>99,69</b>	<b>40.519</b>	<b>40.468</b>	<b>99,87</b>
Hadžići	5.621	5.610	99,80	3.484	3.489	100,14
Iliđža	10.770	10.720	99,54	6.399	6.398	99,98
Ilijaš	4.775	4.786	100,23	2.619	2.636	100,65
Vogošća	5.258	5.247	99,79	3.272	3.271	99,97
Trnovo	394	405	102,79	216	222	102,78
<b>Ukupno Grad</b>	<b>40.986</b>	<b>40.824</b>	<b>99,60</b>	<b>24.529</b>	<b>24.452</b>	<b>99,69</b>
Centar	7.427	7.377	99,33	4.475	4.449	99,42
Novi Grad	18.693	18.638	99,71	11.214	11.191	99,79
Novo Sarajevo	8.443	8.365	99,08	5.094	5.066	99,45
Stari Grad	6.423	6.444	100,33	3.746	3.746	100,00

**REGISTROVANA NEZAPOSLENOST I ZAPOŠLJAVANJE U KS**

Tabela 13

april / travanj 2006. godine

	UKUPNO	P O P C I N A M A								
		Hadžići	Iliđža	Ilijaš	Vogošća	Trnovo	Centar	Novi Grad	Novo Sarajevo	Stari Grad
<b>Ukupno registrovana nezaposlenost</b>	<b>67.592</b>	<b>5.610</b>	<b>10.720</b>	<b>4.786</b>	<b>5.247</b>	<b>405</b>	<b>7.377</b>	<b>18.638</b>	<b>8.365</b>	<b>6.444</b>
Od ukupno reg.nezapos. prvi put traže zaposlenje	31.902	3.463	4.970	3.056	2.771	197	3.093	8.263	3.271	2.818
Prestanci rad. odnosa	216	13	20	12	16	2	31	72	29	21
Novoprijav. lica u toku mj	1.301	93	163	65	83	20	166	391	179	141
Brisani sa evidencije	1.513	104	213	54	94	9	216	446	257	120
Zaposleni sa evidenc.	862	39	139	35	59	4	129	234	140	83
Podnijete prijave o potr. za radnicima	269	0	78	6	4	0	44	130	3	4
- na neodr.	50	0	25	0	0	0	22	0	0	3
Realizovan. prijave potr.	180	0	0	35	0	0	0	0	145	0
- na neodr.	76	0	0	25	0	0	0	0	51	0
<b>DVO</b>	<b>7.923</b>	<b>618</b>	<b>1.346</b>	<b>348</b>	<b>626</b>	<b>98</b>	<b>747</b>	<b>1.997</b>	<b>1.163</b>	<b>980</b>
Čl.porodica pogin. borac.	1.459	143	168	104	250	20	120	324	203	127
<b>RVI</b>	<b>1.740</b>	<b>92</b>	<b>256</b>	<b>68</b>	<b>131</b>	<b>19</b>	<b>195</b>	<b>515</b>	<b>247</b>	<b>217</b>
Ostali inval.	811	34	94	32	46	6	129	283	98	89
Korisnici NN	1.817	153	273	43	75	7	253	595	222	196
Korisnici ZZ	39.359	2.813	5.114	2.698	2.836	162	4.441	11.715	5.438	4.142

**PREGLED BROJA IZDATIH RADNIH DOZVOLA STRANIM DRŽAVLJANIMA I LICIMA BEZ DRŽAVLJANSTVA PO STEPENU STRUČNE SPREME**

Tabela 14

april / travanj 2006. godine

	Stepen stručnog obrazovanja								
	Ukupno	VSS	VŠS	SSS	NSS	VKV	KV	PKV	NKV
UKUPNO	75	26	7	32	0	0	2	1	7
Žena	31	12	4	14	0	0	0	0	1

**POSREDOVANJE U ZAPOŠLJAVANJU**

**Kanton Sarajevo - učešće žena, indixi**

**Tabela 15**

april / travanj 2006.godine

	UKUPNO		INDEX	ŽENE		INDEX
	III 2006. god.	IV 2006. god.	IV 2006.	III 2006. god.	IV 2006. god.	IV 2006.
			III 2006.			III 2006.

**Ponuda radne snage prema evidenciji biroa za zapošljavanje**

<b>Ukupna</b> registrovana nezaposlenost	67.804	67.592	99,69	40.519	40.468	99,87
Od ukupne regist. nezaposlenosti <b>prvi put</b> traže zaposlenje	32.095	31.902	99,40	21.498	21.415	99,61
Od ukupne regist. nezaposlenosti <b>demob.vojni obveznici</b>	7.895	7.923	100,35	452	459	101,55
Od ukupne regist. nezaposlenosti <b>čl.pog.boraca šehidi</b>	1.476	1.459	98,85	949	938	98,84
Od ukupne regist. nezaposlenosti <b>ratni vojni Invalidi</b>	1.759	1.740	98,92	49	48	97,96
Od ukupne regist. nezaposlenosti <b>ostali invalidi</b>	814	811	99,63	371	368	99,19

**Promjene u evidenciji**

Ukupno <b>brisano</b> sa evidencije	1.405	1.513	107,69	699	746	106,72
<b>Zaposleni</b> sa evidencije	733	862	117,60	352	393	111,65
<b>Prestanak</b> radnog odnosa u toku izvještajnog mjeseca	245	216	88,16	132	106	80,30
<b>Novoprijavljena</b> lica na evidenciju	1.587	1.301	81,98	822	695	84,55

**MATERIJALNA I SOCIJALNA SIGURNOST NEZAPOSLENIH**

*Korisnici novčane naknade i zdravstvenog osiguranja*

Tabela 16

april / travanj 2006. godine

	Korisnici novčane naknade			Korisnici zdravstvenog osiguranja	
	Ukupno	žene	Od Ukupno iz inostranstva	Ukupno	žene
<b>KS UKUPNO</b>	<b>1.817</b>	<b>767</b>	<b>0</b>	<b>39.359</b>	<b>21.774</b>
Hadžići	153	42	0	2.813	1.475
Iliđža	273	111	0	5.114	2.616
Ilijaš	43	13	0	2.698	1.277
Vogošća	75	40	0	2.836	1.582
Trnovo	7	0	0	162	62
<b>Grad Sarajevo</b>	<b>1.266</b>	<b>561</b>	<b>0</b>	<b>25.736</b>	<b>14.762</b>
Centar	253	128	0	4.441	2.674
Novi Grad	595	221	0	11.715	6.627
Novo Sarajevo	222	109	0	5.438	3.164
Stari Grad	196	103	0	4.142	2.297

**MATERIJALNA I SOCIJALNA SIGURNOST NEZAPOSLENIH**

*Korisnici novčane naknade i zdravstvenog osiguranja - kvalifikaciona i polna struktura*

Tabela 17

april / travanj 2006. godine

	KORISNICI NOV. NAKNADE		INDEKS	KORISNICI Z. ZAŠTITE		INDEX
	UKUPNO		UKUPNO	III	IV	IV 2006.
	III 2006.	IV 2006.	IV / III	2006.	2006.	III 2006.
<b>UKUPNO</b>						
UKUPNO	2102	1817	86,44	39448	39359	99,77
žene	874	767	87,76	21747	21774	100,12
<b>NKV</b>						
UKUPNO	484	430	88,84	11125	11147	100,20
žene	164	147	89,63	6426	6453	100,42
<b>PKV</b>						
UKUPNO	15	14	93,33	355	356	100,28
žene	4	4	-	148	149	100,68
<b>KV</b>						
UKUPNO	767	675	88,01	12665	12604	99,52
žene	247	229	92,71	5374	5385	100,20
<b>VKV</b>						
UKUPNO	51	49	96,08	438	436	99,54
žene	8	8	-	79	78	98,73
<b>NSS</b>						
UKUPNO	5	4	80,00	344	344	100,00
žene	5	4	80,00	333	333	100,00
<b>SSS</b>						
UKUPNO	592	492	83,11	11768	11742	99,78
žene	337	292	86,65	7642	7638	99,95
<b>VSS</b>						
UKUPNO	32	26	81,25	771	772	100,13
žene	19	13	68,42	459	465	101,31
<b>VSS</b>						
UKUPNO	156	127	81,41	1982	1958	98,79
žene	90	70	77,78	1286	1273	98,99

**PREGLED BROJA POZITIVNIH RJEŠENJA ZA OSTVARENJE PRAVA PO OSNOVU ČLANA 31.**

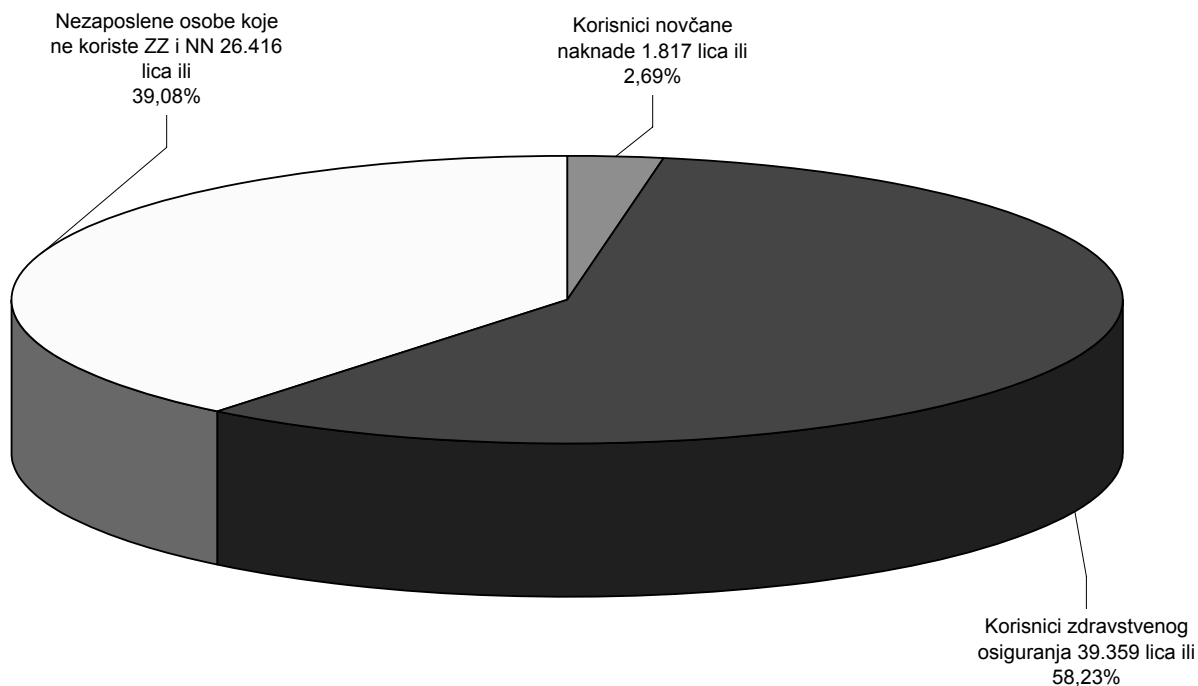
Ostvarenje prava na uplatu doprinosa za PIO

Tabela 18

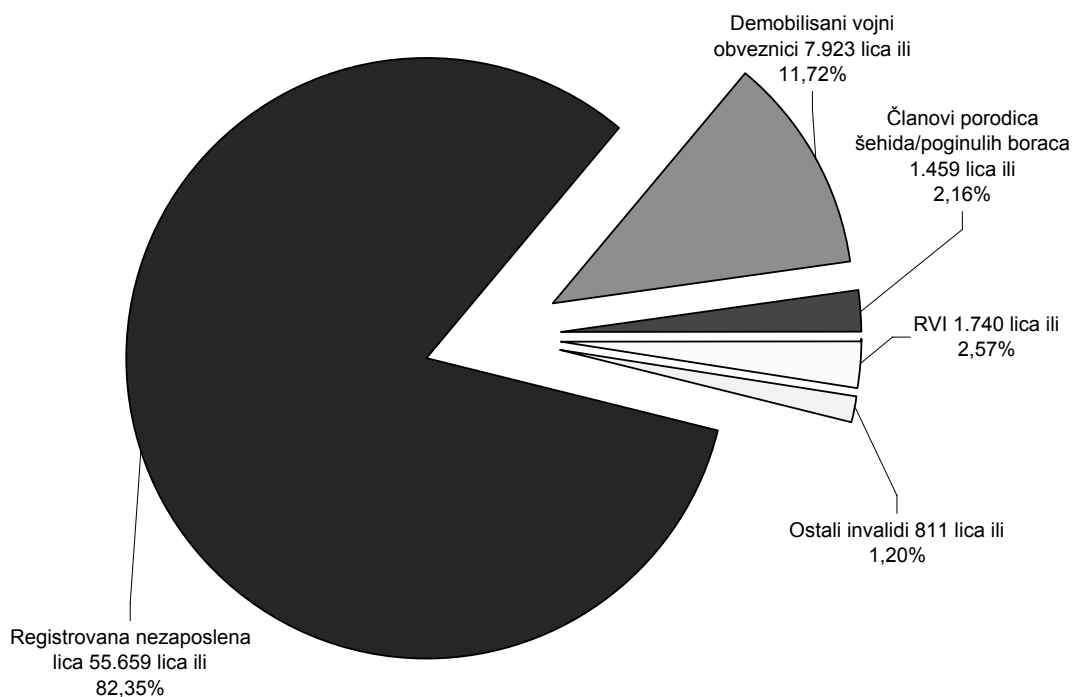
april / travanj 2006. godine

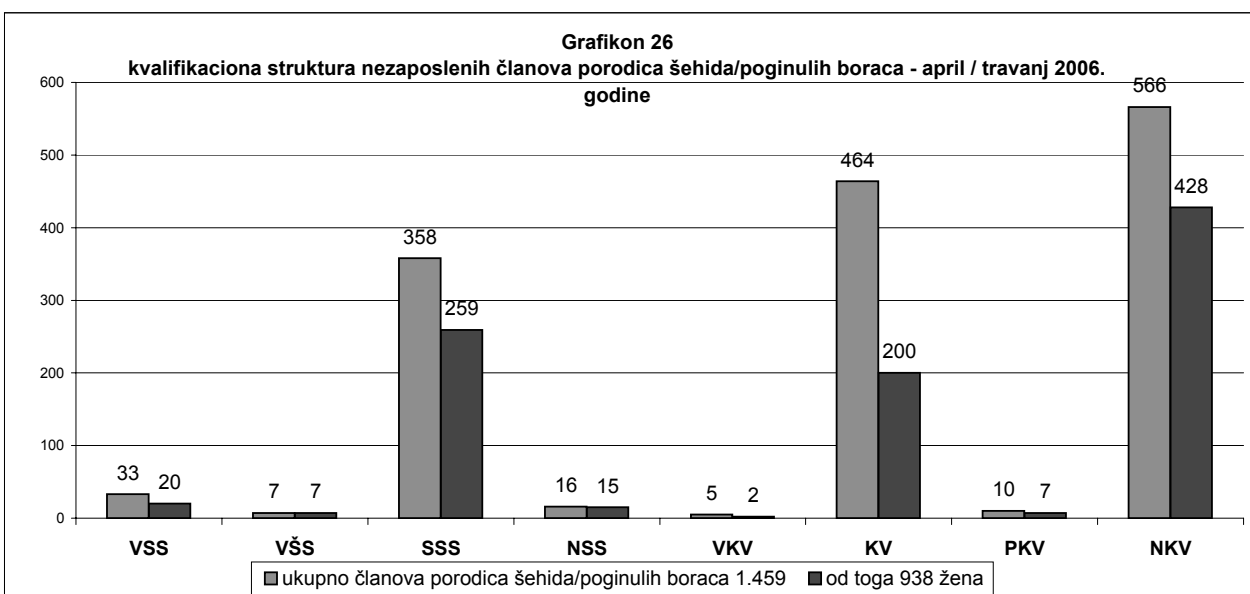
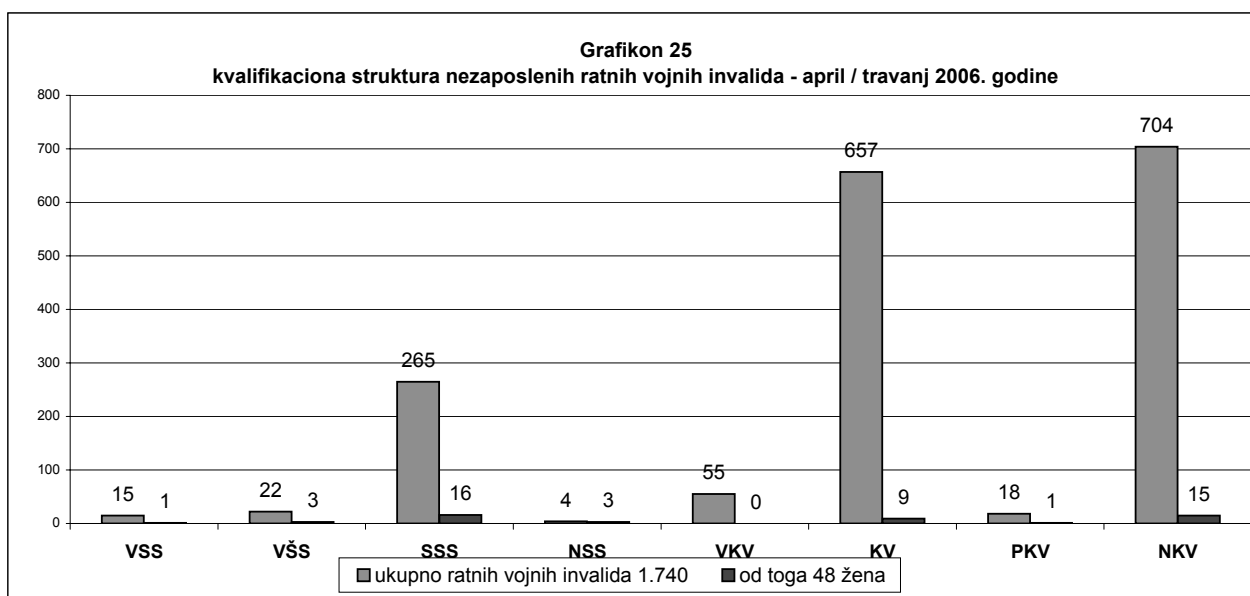
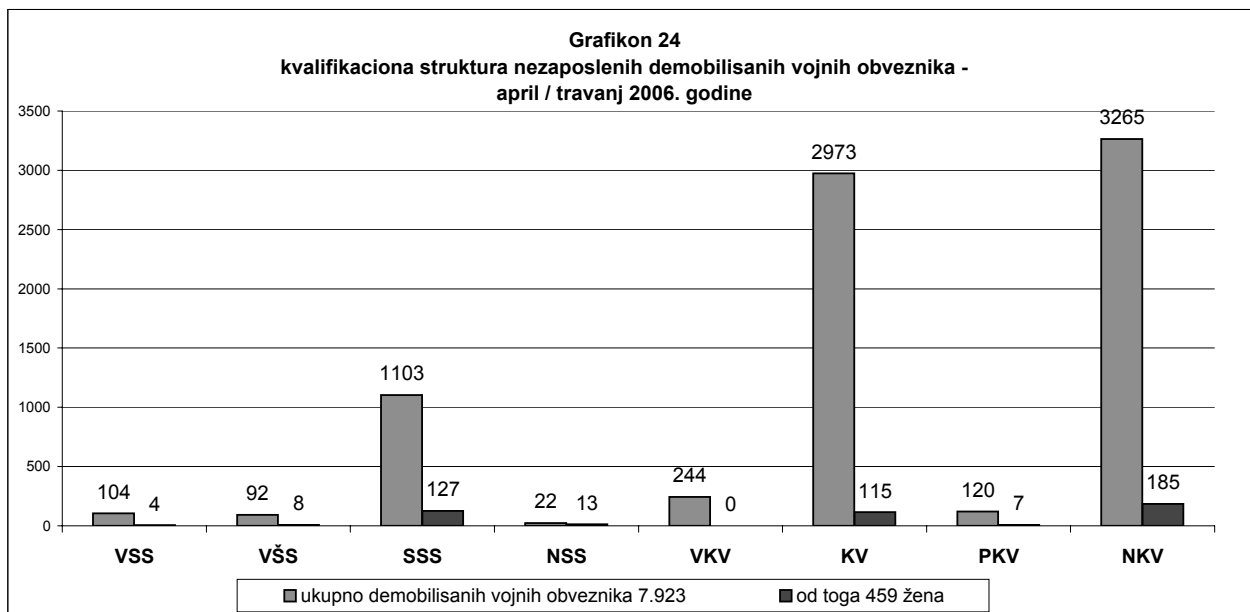
Član 31.	Stepen stručnog obrazovanja								
	Ukupno	VSS	VSS	SSS	NSS	VKV	KV	PKV	NKV
UKUPNO	22			5		3	7		7
Žena	7			2			3		2

**Grafikon 22**  
**KORISNICI NOVČANE NAKNADE I ZDRAVSTVENOG OSIGURANJA**  
 april / travanj 2006. godine



**Grafikon 23**  
**Učešće demobilisanih vojnih obveznika, članova porodica šehida/poginulih boraca, RVI i ostalih invalida u ukupnoj registrovanoj nezaposlenosti - april / travanj 2006. godine**





## **IZVOR PODATAKA I METODOLOŠKA OBJAŠNJENJA**

### **Izvor podatka o licima koja traže zaposlenje koji se koriste u izradi Statističkog biltena su evidencije koje vode biroi za zapošljavanje Javne ustanove "Služba za zapošljavanje Kantona Sarajevo" Sarajevo**

Podaci o zaposlenim licima u Kantonu Sarajevo preuzimaju se od Federalnog zavoda za statistiku, osim za tabele 3.3. i 3.4. za koje podatke daje ERC ZIPO.

Podaci se prikupljaju i obrađuju mjesečno i publikuju na web stranici Javne ustanove "Služba za zapošljavanje Kantona Sarajevo".

### **OBJAŠNJENJE POJMOVA I ZNAKOVA**

- 1. NEZAPOSLENA LICA** su lica bez zaposlenja, sposobna za rad, starosne dobi od 15 do 65 godina, evidentirana u biroima za zapošljavanje.
- 2. LICA KOJA PRVI PUT TRAŽE ZAPOSLENJE** su evidentirana lica u biroima za zapošljavanje koja nisu bila u radnom odnosu.
- 3. KORISNICI NOVČANE NAKNADE** su nezaposlena lica evidentirana u općinskim biroima koja su stekla pravo na novčanu naknadu prema odredbama zakona.
- 4. NOVOPRIJAVLJENA LICA KOJA TRAŽE ZAPOSLENJE** su registrovana nezaposlena lica u toku izvještajnog mjeseca.
- 5. ZAPOSLENI S EVIDENCIJE JAVNE USTANOVE "SLUŽBA ZA ZAPOSŁJAVANJE KANTONA SARAJEVO" – Sarajevo** su lica koja su se zaposlila na području Kantona Sarajevo tokom izvještajnog mjeseca a bila su evidentirana kod Javne ustanove.
- 6. POTREBE ZA ZAPOSLENICIMA** iskazuju broj traženih radnika i pripravnika za nepopunjena i novootvorena radna mjesta koja organizacije i poslodavci prijavljuju biroima u toku izvještajnog mjeseca.
- 7. REALIZOVANE PRIJAVE O POTREBAMA ZA ZAPOSLENICIMA** iskazuju broj zaposlenih radnika i pripravnika prema izvještaju o zasnivanju radnog odnosa koji poslodavci dostavljaju biroima tokom izvještajnog mjeseca.
- 8. PRESTANAK RADA** evidentira se na osnovu prijava o prestanku radnog odnosa koje su organizacije-poslodavci podnijeli biroima za zapošljavanje u toku izvještajnog mjeseca.

### **ZNAKOVI**

- nema pojave
- ... ne raspolaze se podacima
- ‘ podatak manji od 0,5 date jedinice mjere
- ispravljen podatak
- 1/ napomena ispod teksta ili tabele
- ∅ prosjek
- () procjenjen podatak

### **SKRAĆENICE**

- NK** nekvalifikovani radnik  
**PKV** polukvalifikovani radnik  
**KV** kvalifikovani radnik  
**VKV** visokokvalifikovani radnik  
**NSS** niža stručna sprema  
**SSS** srednja stručna sprema  
**VŠS** viša školska sprema  
**VSS** visoka stručna sprema

**KS** Kanton Sarajevo



## A D R E S A R

### JAVNE USTANOVE "SLUŽBA ZA ZAPOŠLJAVANJE KANTONA SARAJEVO" SARAJEVO

R. BR.	OPĆINA	ADRESA	TELEFON / FAX	ŠEF BIROA
<p><b>DIREKTOR</b></p> <p><b>VAHID MUHAREMOVIĆ,</b> dipl.ing.elektrotehnike</p> <p style="text-align: right;"><b>Đoke Mazalića broj 3</b> <b>033 / 251 - 260</b> <b>033 / 204 - 150</b> <b>fax: 033 / 204 - 177</b></p>				
1.	CENTAR	Mehmeda Spahe do br. 12	033 / 653 - 763 033 / 214 - 438	Hatidža Vručak - Zukanović
2.	STARI GRAD	Mehmeda Spahe do br. 12	033 / 653 - 763 214 - 438	
3.	HADŽIĆI	Hadželi br. 128	033 / 420 - 112	Salko Kadić
4.	ILIDŽA	Mala aleja br. 2	033 / 627 – 914 fax: 622 - 356	Muhamed Smailbegović
5.	TRNOVO	Trnovo bb	033 / 439 - 046	
6.	ILIJAS	Ivana Franje Jukića br. 4	033 / 400 – 037 403-350	Faruk Omanović
7.	NOVI GRAD	Teheranski trg br. od 6-8	033 / 469-812 469-813	Lejla Skopljak
8.	NOVO SARAJEVO	Ložionička br. 5	033 / 653 - 217 652 - 457	Agiša Džanić
9.	VOGOŠĆA	Jošanička br. 30	033 / 424 – 080 424 – 081	Sanela Termiz

**Izdavač:**

KANTON SARAJEVO  
**Javna ustanova**  
**«Služba za zapošljavanje Kantona Sarajevo»**  
**S a r a j e v o**

**Priprema i obrada  
za štampanje:**

Sektor za analitičko-planske, ekonomske i  
informatičke poslove