

SADRŽAJ

	strana
Zapošljavanje i nezaposlenost na području Kantona Sarajevo februar/ veljača 2006. godine	3
Tabela 1 Stanovništvo, zaposlena lica i registrovana nezaposlenost	4
Grafikon 1	4
Grafikon 2	4
Zaposlenost	
Tabela 2 Ukupno - Kanton, općine	5
Tabela 3 Područje – Kanton Sarajevo	5
Tabela 3.1. Zaposlenost u F BiH po kantonima	6
Grafikon 3	6
Grafikon 4	6
Tabela 3.2. Stanovništvo, zaposlenost i registrovana nezaposlena lica	7
Grafikon 5	7
Tabela 3.3. Zaposlenost u Kantonu Sarajevo, prema podacima Federalnog zavoda za PIO/MIO po područjima i odjeljcima SKD	8
Posredovanje Javne ustanove	
“Služba za zapošljavanje Kantona Sarajevo” Sarajevo	
Tabela 4 Biroi	10
- Podnijete prijave o potrebama za radnicima	
- Realizovane prijave o potrebama za radnicima	
- Zaposleni sa evidencije lica koja traže zaposlenje	
- Prestanci radnog odnosa	
- Posredovanje Javne ustanove	
“Služba za zapošljavanje Kantona Sarajevo” – Sarajevo	
Tabela 5 Ukupno žene, indexi	10
- Podnijete prijave o potrebama za radnicima	
- Realizovane prijave o potrebama za radnicima	
- Zaposleni sa evidencije lica koja traže zaposlenje	
- Prestanci radnog odnosa	
Registrovana nezaposlenost	
Tabela 6 Biroi	10
- Lica koja traže zaposlenje	
- Lica koja prvi put traže zaposlenje	
- Prijavljena lica koja traže zaposlenje u toku izvješt. mjeseca	
Tabela 7 Lica koja traže zaposlenje po biroima, polu i kvalifikacijama	11
Grafikon 6	12
Grafikon 7	12
Grafikon 8	12
Grafikon 9	12
Grafikon 10	13
Grafikon 11	13
Grafikon 12	13
Grafikon 13	14
Grafikon 14	14
Grafikon 15	15
Grafikon 16	15
Grafikon 17	15
Grafikon 18	16
Grafikon 19	16

	strana
Tabela 8 Učešće žena, indexi - Lica koja traže zaposlenje - Lica koja prvi put traže zaposlenje - Prijavljena lica koja traže zaposlenje u toku izvješt. mjeseca	17
Tabela 9 Kvalifikaciona struktura - Lica koja traže zaposlenje - Lica koja prvi put traže zaposlenje - Prijavljena lica koja traže zaposlenje u toku izvješt. mjeseca	17
Grafikon 20	17
Grafikon 21	17
Tabela 10 Demobilisani vojni obveznici, članovi porodica poginulih boraca, ratni vojni invalidi, ostali invalidi – po biroima	18
Tabela 11 Demobilisani vojni obveznici, članovi porodica poginulih boraca, ratni vojni invalidi, ostali invalidi - kvalifikaciona i polna struktura	18
Tabela 12 Registrovana nezaposlenost po biroima	19
Tabela 13 Registrovana nezaposlenost i zapošljavanje u KS	19
Tabela 14 Pregled broja izdatih radnih dozvola stranim državljanima i licima bez državljanstva po stepenu stručne spreme	19
Tabela 15 Posredovanje u zapošljavanju u februaru 2006.	20
<i>Socijalna i materijalna sigurnost nezaposlenih</i>	
Tabela 16 Kanton Sarajevo - biro Korisnici novčane naknade i zdravstvenog osiguranja	21
Tabela 17 Korisnici novčane naknade i zdravstvenog osiguranja kvalifikaciona i polna struktura	21
Tabela 18 Pregled broja pozitivnih rješenja za ostvarenje prava po Osnovu člana 31.	21
Grafikon 22	22
Grafikon 23	22
Grafikon 24	23
Grafikon 25	23
Grafikon 26	23
Metodološka objašnjenja	24
Adresar	25

Molimo korisnike Biltena da prilikom upotrebe podataka navedu izvor

Zapošljavanje i nezaposlenost po evidenciji Javne ustanove «Služba za zapošljavanje Kantona Sarajevo» Sarajevo februar/veljača 2006. godine

Prema podacima Federalnog zavoda za statistiku, dobivenih od organizacija-poslodavaca u januaru/siječnju 2006. godine, na području Kantona Sarajevo bilo je **zaposleno** 93.665 radnika, što je u odnosu na ukupan broj zaposlenih u decembru 2005 godine manje za 168 ili 0,18 %. U privredi je zaposleno 53.006 ili 56,60%, a u neprivredi 40.659 ili 43,40%.

Sa evidencije Javne ustanove «Služba za zapošljavanje Kantona Sarajevo» u februaru/veljači 2006. godine **zaposleno** je 768 osoba, što je za 102 osobe više u odnosu na januar/siječanj 2006. godine. Poslodavci su u istom mjesecu dostavili 62 prijave o slobodnim radnim mjestima i potrebe za novim zaposlenicima, što je za 67 prijava manje u odnosu na prethodni mjesec. U februaru/veljači 2006. na osnovu dostavljenih prijava o slobodnim radnim mjestima i potreba za novim zaposlenicima zaposleno je 142 lica što je u odnosu na prethodni mjesec više za 112 lica.

U februaru/veljači 2006. godine biroima za zapošljavanje, organizacije - poslodavci podnijeli su 191 **prijavu o prestanku radnog odnosa** po svim osnovama utvrđenim Zakonom o radu. U skladu sa Zakonom o posredovanju u zapošljavanju i socijalnoj sigurnosti nezaposlenih osoba, biroji za zapošljavanje su u toku februara/veljače 2006. godine **brisali sa evidencije 1.548** lica ili 2,29% od ukupnog broja registrovanih nezaposlenih lica, a u odnosu na prethodni mjesec više za 132 lica.

Treba istaći da se ažuriranje evidencija vrši kontinuirano.

Tokom februara/veljače 2006. godine **prijavljeno je na evidenciju** službi za zapošljavanje 1.398 lica, što je u odnosu na januar/siječanj 2006. godine manje za 253 lica. Od ukupnog broja novoprijavljenih lica prijavljeno je 1.049 stručnih lica ili 75,04% i 349 nestručnih lica ili 24,96 %. Posmatrano po biroima za zapošljavanje, najveći broj prijavljenih lica evidentirano je u Novom Gradu 389 ili 27,83%, Ilidži 228 ili 16,31%, Centru 198 ili 14,16%, Novom Sarajevu 193 ili 13,81%, Stari Grad 143 ili 10,23%, Hadžići 94 ili 6,72% itd.

Krajem februara/veljače 2006. godine u Kantonu Sarajevo na evidenciji Javne ustanove «Služba za zapošljavanje Kantona Sarajevo» **registrovano je 67.622 nezaposlenih lica**, što je za 150 lica manje ili 0,22 % u odnosu na januar/siječanj 2006. godine. Učešće **žena** u ukupnom broju lica koja traže zaposlenje u februaru/veljači 2006. godine iznosi 40.396 ili 59,74%. Posmatrano po biroima, najveći broj registrovanih nezaposlenih lica evidentirano je u Novom Gradu 18.652 lica ili 27,58%, Ilidži 10.749 ili 15,90%, Novom Sarajevu 8.477 ili 12,54%, itd.

Učešće **stručnih** lica u ukupnom broju nezaposlenih iznosi 42.303 ili 62,56%, od čega sa VSS 2.794 ili 4,13%, VŠS 1.155 ili 1,71%, SSS 17.998 ili 26,62 %, VKV 613 ili 0,90 % i KV 19.743 ili 29,20%, a **nestručnih** 25.319 ili 37,44 %, od čega NKV 24.228 ili 35,83%, PKV 550 ili 0,81% i NSS 541 ili 0,80%.

Broj lica koja **prvi put traže zaposlenje** je 32.001 ili 47,32% od ukupnog broja registrovanih nezaposlenih lica, od toga je **stručnih lica** 18.165 ili 56,76%, a **nestručnih** 13.836 ili 43,24%.

Od ukupnog broja registrovanih nezaposlenih lica u posmatranom periodu učešće **demobilisanih vojnih obveznika** iznosi 7.776 ili 11,50%, **ratnih vojnih invalida** 1.761 ili 2,60%, **članova porodica poginulih boraca - šehida** 1.466 ili 2,17% i **ostalih invalida** (civilne žrtve rata, kategorizovana omladina i ostali) 753 ili 1,11%.

U skladu sa Zakonom o posredovanju u zapošljavanju i socijalnoj sigurnosti nezaposlenih osoba, u februaru/veljači 2006. godine **novčanu naknadu** je koristilo 2.082 lica ili 3,08 % od ukupnog broja evidentiranih nezaposlenih lica. Broj korisnika novčane naknade u februaru/veljači 2006. godine veći je za 66 lica ili 3,27% u odnosu na prethodni mjesec. **Zdravstvenu zaštitu** u istom periodu koristilo je 39.378 lica ili 58,23 % od ukupnog broja evidentiranih nezaposlenih i veći je za 19 lica ili 0,05% u odnosu na prethodni mjesec.

U februaru/veljači 2006. godine izdate su 84 radne dozvole stranim državljanima i licima bez državljanstva. Od tog broja 26 radnih dozvola izdato je licima sa VSS, za 4 lica sa VŠS, za 48 lica sa SSS, za 2 lica sa KV, za 1 lice sa PKV i 3 dozvole za KV radnike.

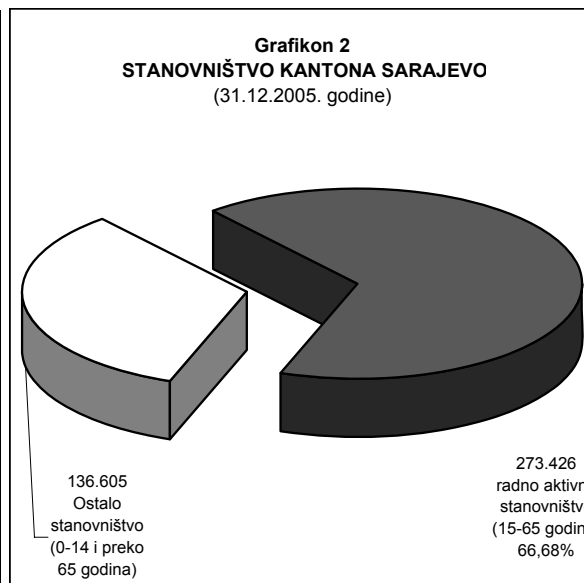
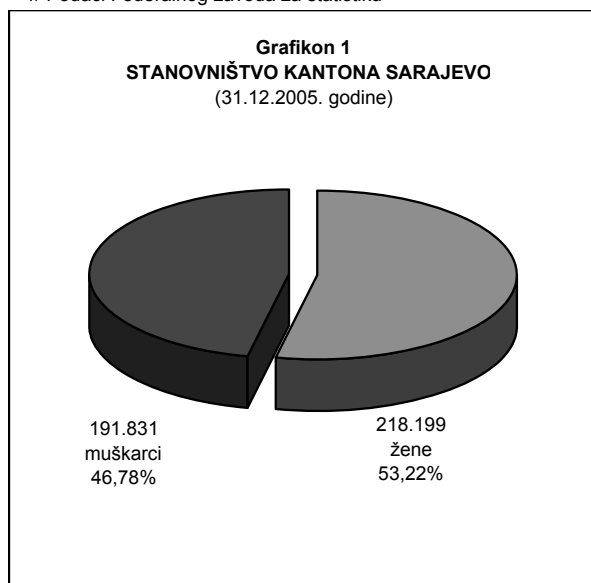
U februaru/veljači 2006. godine izdato je 30 pozitivnih rješenja za ostvarivanje prava na uplatu doprinosa za PIO i ostvarivanje penzije. Od tog broja 1 rješenje je za lice sa VŠS, 4 rješenje za SSS, 3 rješenja za VKV, 9 rješenja za KV, 3 rješenja za lica sa PK i 10 rješenja za NKV radnike.

STANOVNIŠTVO, ZAPOSLENA LICA I REGISTROVANA NEZAPOSLENA LICA

Tabela 1

1	STANOVNIŠTVO (31.XII. 2005.) ^{1/}				ZAPOSLENA LICA ^{1/} (31.I. 2006.)	REGISTROVANA NEZAPOSLENA LICA (28.II. 2006.)	STOPA		% UČEŠĆA REGISTROV. NEZAPOSLENA LICA U BROJU RADNO AKTIVNOG STANOVN. (od 15 do 65)
	UKUPNO	Po godinama starosti					ZAPOSLENOSTI 6x100 4	NEZAPOSLENOSTI 7x100 6+7	
		0 - 14	15 - 65	65 i preko					
2	3	4	5	6	7	8	9	10	
CENTAR	70.294	10.393	46.843	13.058	32.712	7.339	69,83	18,32	15,67
HADŽIĆI	21.958	4.436	14.740	2.782	2.949	5.566	20,01	65,37	37,76
ILIDŽA	48.291	11.004	30.273	7.014	9.687	10.749	32,00	52,60	35,51
ILIJAS	15.462	3.668	9.541	2.253	1.676	4.772	17,57	74,01	50,02
NOVI GRAD	119.883	19.421	82.798	17.664	15.556	18.652	18,79	54,53	22,53
NOVO SARAJEVO	73.381	10.139	48.602	14.640	18.906	8.477	38,90	30,96	17,44
STARI GRAD	38.000	6.003	25.638	6.359	9.514	6.385	37,11	40,16	24,90
VOGOŠĆA	20.575	4.218	13.615	2.742	2.459	5.305	18,06	68,33	38,96
TRNOVO	2.187	188	1.376	623	206	377	14,97	64,67	27,40
KANTON SARAJEVO - Ukupno	410.031	69.470	273.426	67.135	93.665	67.622	34,26	41,93	24,73
FEDERACIJA BIH	2.323.992	420.330	1.576.172	327.490	375.277	350.187	23,81	48,27	22,22
% UČEŠĆA KS U FBIH	17,64	16,53	17,35	20,50	24,96	19,31			

1/ Podaci Federalnog zavoda za statistiku



ZAPOSLENOST ^{1/}

Ukupno Kanton Sarajevo - općine

Tabela 2

januar / sječanj 2006. godine

	BROJ ZAPOSLENIH			INDEX	
	31.12.2005.	XII 2005.	I 2006.	I 2006.	I 2006.
				31.12.2005.	XII 2005.
KS UKUPNO	93.833	93.833	93.665	99,82	99,82
Hadžići	2.764	2.764	2.949	106,69	106,69
Iliđža	9.389	9.389	9.687	103,17	103,17
Ilijaš	1.679	1.679	1.676	99,82	99,82
Vogošća	2.441	2.441	2.459	100,74	100,74
Trnovo	216	216	206	95,37	95,37
UKUPNO GRAD	77.344	77.344	76.688	99,15	99,15
Centar	33.524	33.524	32.712	97,58	97,58
Novi Grad	15.453	15.453	15.556	100,67	100,67
Novo Sarajevo	18.801	18.801	18.906	100,56	100,56
Stari Grad	9.566	9.566	9.514	99,46	99,46

1/ Podaci Federalnog zavoda za statistiku

ZAPOSLENOST ^{1/}

Po područjima djelatnosti - Kanton Sarajevo

Tabela 3

januar / sječanj 2006. godine

PODRUČJE / ¹	BROJ ZAPOSLENIH			INDEX	
	31.12.2005.	XII 2005.	I 2006.	I 2006.	I 2006.
				31.12.2005.	XII 2005.
KS UKUPNO	93.833	93.833	93.665	99,82	99,82
A - Poljoprivreda, lov i šumarstvo	886	886	843	95,15	95,15
B - Ribarstvo	0	0	0	0,00	0,00
C - Rudarstvo	104	104	98	94,23	94,23
D - Prerađivačka industrija	12.231	12.231	12.653	103,45	103,45
E - Snabdijevanje el. energijom, gasom i vodom	3.682	3.682	3.686	100,11	100,11
F - Građevinarstvo	6.923	6.923	6.855	99,02	99,02
G - Trgovina	12.795	12.795	12.543	98,03	98,03
H - Ugostiteljstvo	4.118	4.118	4.064	98,69	98,69
I - Saobraćaj, skladištenje i veze	8.755	8.755	8.845	101,03	101,03
J - Finansijsko posredovanje	3.380	3.380	3.419	101,15	101,15
UKUPNO PRIVREDA	52.874	52.874	53.006	100,25	100,25
K - Poslovanje nekretninama iznajmljivanje i poslovne usl.	4.725	4.725	4.755	100,63	100,63
L - Javna uprava i odbrana; obavezno socijalno osiguranje	11.250	11.250	10.938	97,23	97,23
M - Obrazovanje	8.251	8.251	8.235	99,81	99,81
N - Zdravstvena i socijalna zaštita	7.681	7.681	7.660	99,73	99,73
O - Ostale javne, društvene, soc. i lične uslužne djelatnosti	6.679	6.679	6.698	100,28	100,28
P - Privatna domaćinstva sa zaposlenim licima	37	37	37	100,00	100,00
Q - Eksteritorijalne org. i tijela	1127	1127	1127	100,00	100,00
00 -Nerasp.po djelatnostima SKD	1209	1209	1209	100,00	100,00
UKUPNO NEPRIVREDA	40.959	40.959	40.659	99,27	99,27

1/ Prema standardnoj klasifikaciji djelatnosti

ZAPOSLENOST

U FEDERACIJI BOSNE I HERCEGOVINE PO KANTONIMA

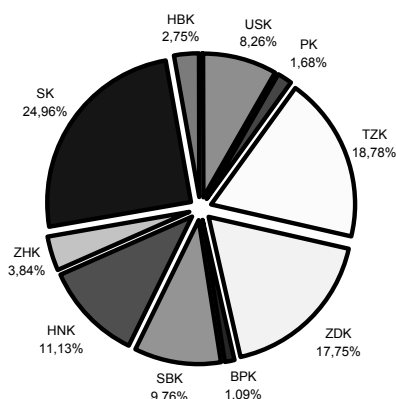
Tabela 3.1.

BROJ ZAPOSLENIH STANJE 31.I. 2006. GODINE											
PODRUČJE / ¹	USK	PK	TZK	ZDK	BPK	SBK	HNK	ZHK	KS	HBK	FBIH
SK UKUPNO	30.991	6.302	70.475	66.603	4.093	36.623	41.779	14.427	93.665	10.319	375.277
A - Poljoprivreda, lov i šumarstvo	933	269	2.333	2.004	43	1.392	1.053	361	843	556	9.787
B - Ribarstvo	33	0	0	4	0	12	72	51	0	0	172
C - Rudarstvo	138	217	8.733	5.350	4	1.293	87	98	98	249	16.267
D - Prerađivačka industrija	7.779	942	16.629	20.493	1.220	11.147	7.173	2.603	12.653	2.042	82.681
E - Snabdijevanje el. energijom, gasom i vodom	823	261	2.703	2.146	142	1.424	2.689	520	3.686	322	14.716
F - Građevinarstvo	1.934	151	3.681	4.594	225	1.433	2.735	907	6.855	656	23.171
G - Trgovina	4.476	1.270	8.328	8.211	473	5.881	6.407	4.466	12.543	1.571	53.626
H - Ugostiteljstvo	1.403	247	2.002	2.363	149	1.366	1.853	325	4.064	445	14.217
I - Saobraćaj, skladištenje i veze	1.660	471	4.964	4.209	214	1.741	3.672	872	8.845	951	27.599
J - Finansijsko posredovanje	641	89	1.075	673	63	308	1.410	214	3.419	187	8.079
UKUPNO PRIVREDA	19.820	3.917	50.448	50.047	2.533	25.997	27.151	10.417	53.006	6.979	250.315
K - Poslovanje nekretninama, iznajmljivanje i poslovne usl.	483	56	1.305	1.354	60	301	1.358	281	4.755	63	10.016
L - Javna uprava i odbrana; obavezno socijalno osiguranje	3.323	1.011	5.210	4.563	671	3.039	4.536	1.521	10.938	1.107	35.919
M - Obrazovanje	3.609	668	6.615	5.622	372	3.372	3.575	1.136	8.235	905	34.109
N - Zdravstvena i socijalna zaštita	2.387	524	5.143	3.927	348	2.925	3.284	656	7.660	865	27.719
O - Ostale javne, društvene, soc. i lične uslužne djelatnosti	1.174	126	1.443	1.090	109	904	1.836	403	6.698	223	14.006
P - Privatna domaćinstva sa zaposlenim licima	0	0	0	0	0	65	4	13	37	0	119
Q - Eksteritorijalne org. i tijela	5	0	0	0	0	0	4	0	1.127	0	1.136
00 - Neraspoređeno po djel.SKD	190	0	311	0	0	20	31	0	1.209	177	1.938
UKUPNO NEPRIVREDA²	11.171	2.385	20.027	16.556	1.560	10.626	14.628	4.010	40.659	3.340	124.962

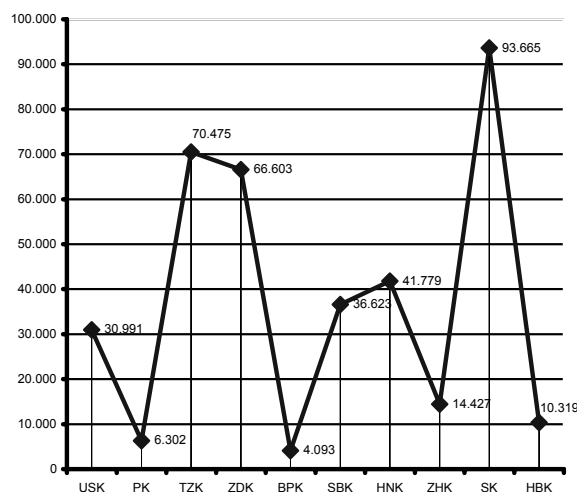
1/Prema standardnoj klasifikaciji zanimanja

2/ Nisu uključeni zaposleni u vojsci i policiji

Grafikon 3
ZAPOSLENOST U FBIH
stanje 31.01. 2006. godine



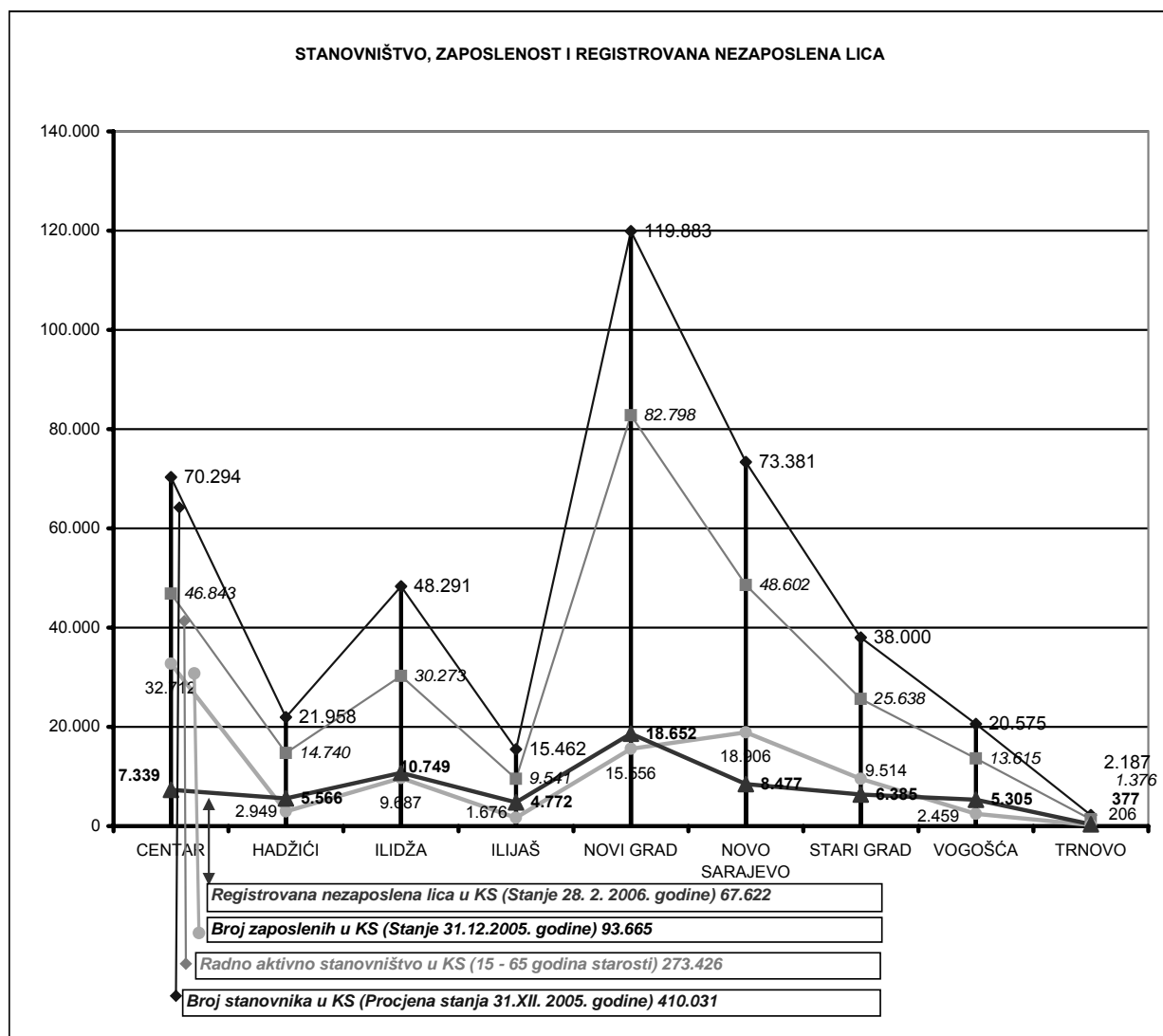
Grafikon 4
ZAPOSLENOST U FBIH - stanje 31.01. 2006. godine



STANOVNIŠTVO, ZAPOSLENOST I REGISTROVANA NEZAPOSLENA LICA U KANTONU SARAJEVO

Tabela 3.2.

	CENTAR	HADŽIĆI	ILIDŽA	ILJAŠ	NOVI GRAD	NOVO SARAJEVO	STARI GRAD	VOGOŠĆA	TRNOVO	KANTON SARAJEVO
Broj stanovnika Procjena (stanje 31.XII. 2005.)	70.294	21.958	48.291	15.462	119.883	73.381	38.000	20.575	2187	410.031
Radno aktivno stanovništvo (15 - 65)	46.843	14.740	30.273	9.541	82.798	48.602	25.638	13.615	1376	273.426
Broj zaposlenih (Stanje 31.I. 2006.)	32.712	2.949	9.687	1.676	15.556	18.906	9.514	2.459	206	93.665
Registrovana nezaposlena lica (Stanje 28.II. 2006.)	7.339	5.566	10.749	4.772	18.652	8.477	6.385	5.305	377	67.622



ZAPOSLENOST U KANTONU SARAJEVO PREMA PODACIMA FEDERALNOG ZAVODA PIO/MIO PO PODRUČJIMA I ODJELJCIMA SKD

TABELA 3.3.

februar / veljača 2005. godine

		VII 2005	VIII 2005	IX 2005	X 2005	XI 2005	XII 2005	I 2006	II 2006
A	Poljoprivreda, lov i šumarstvo	1094	1084	1065	1079	1079	974	1060	1086
	1 Poljoprivreda, lov i odgovarajuće uslužne djelatnosti	542	531	522	513	509	483	497	511
	2 Šumarstvo i šumarske usluge	552	553	543	566	570	491	563	575
B	Ribarstvo	0	0	0	0	0	0	0	0
	5 Ribarstvo, mrijestilište i ribnjaci, usluge u ribarstvu	0	0	0	0	0	0	0	0
C	Rudarstvo	111	124	126	127	127	107	124	126
	10 Vađenje ugljena i treseta	0	0	0	0	0	0	0	0
	13 Vađenje ruda metala	0	0	0	0	0	0	0	0
	14 Vađenje ostalih ruda i kamena	111	124	126	127	127	107	124	126
D	Prerađivačka industrija	15075	15085	15121	14918	14909	15197	14630	14542
	15 Proizvodnja hrane i pića	4035	4047	4070	4105	4100	4019	4178	4157
	16 Proizvodnja duhanskih proizvoda	415	415	420	419	419	414	419	426
	17 Proizvodnja tekstila	415	413	410	413	414	425	413	407
	18 Proizvodnja odjeće, dorada i bojenje krzna	489	481	475	475	458	510	417	376
	19 Prerada kože, izrada galanterije i obuće	280	280	279	276	275	275	270	270
	20 Prerada drveta i proizvodnja proizvoda od drveta, osim namještaja	705	704	705	691	687	791	634	628
	21 Proizvodnja celuloze, papira i proizvoda od papira	42	43	43	43	42	41	40	40
	22 Izdavačka i štamparska djelatnost	1960	1908	1899	1854	1851	1985	1811	1785
	23 Proizvodnja koksa, naftnih derivata i nukl. goriva	0	0	0	0	0	0	0	0
	24 Proizvodnja hemikalija i hemijskih proizvoda	727	730	728	717	712	709	715	720
	25 Proizvodnja proizvoda od gume i plastičnih masa	345	346	349	353	363	320	364	362
	26 Proizvodnja ostalih nemetalnih mineralnih proizvoda	644	651	654	657	686	627	672	674
	27 Proizvodnja metala	469	445	445	442	397	471	393	395
	28 Proizvodnja proizvoda od metala, osim mašina/strojeva	1443	1458	1459	1456	1459	1451	1416	1419
	29 Proizvodnja mašina/strojeva i uređaja d.n.	870	864	864	722	722	877	618	617
	30 Proizvodnja kancelarijskih mašina/strojeva i računara/komputera	216	215	213	217	214	218	217	214
	31 Proizvodnja elektr.mašina/strojeva i aparata.d.n.	345	342	339	337	338	271	328	325
	32 Proizvodnja radio televizijskih i komunikacijskih aparata i opreme	17	17	17	18	18	21	18	18
	33 Proizvodnja medicinskih, preciznih i optičkih instrumenata, satova	242	242	244	210	211	329	202	203
	34 Proizvodnja motornih vozila, prikolica i poluprikolica	383	393	389	378	375	394	323	324
	35 Proizvodnja ostalih prijevoznih sredstava	48	51	85	86	87	48	87	87
	36 Proizvodnja namještaja, prerađivačka industrija.d.n.	812	844	834	842	873	849	885	884
	37 Reciklaža	173	196	200	207	208	152	210	211
E	Snabdijevanje električnom energijom, gasom i vodom	3170	3193	3214	3194	3214	3162	3155	3156
	40 Snabdijevanje električnom energijom gasom, parom i toplom vodom	2002	2006	2024	2022	2032	1993	2020	2021
	41 Sakupljanje, prečišćavanje i distribucija vode	1168	1187	1190	1172	1182	1169	1135	1135

ZAPOSLENOST U KANTONU SARAJEVO PO PODRUČJIMA I ODJELJCIMA SKD

nastavak

		VII 2005	VIII 2005	IX 2005	X 2005	XI 2005	XII 2005	I 2006	II 2006
F	Građevinarstvo	8842	8893	8956	8996	9011	8693	8786	8628
	45 Građevinarstvo	8842	8893	8956	8996	9011	8693	8786	8628
G	Trgovina; popravak motornih vozila, motocikala te predmeta za vlastitu upotrebu i domaćinstvo	20509	20538	20683	20693	20821	20304	20736	20589
	50 Trgovina motornim vozilima i motociklima, održavanje i popravak; trgovina na malo gorivima	2177	2179	2197	2200	2218	2163	2215	2187
	51 Trgovina na veliko i posred. u trgovini, osim trgovine motornim vozilima	10373	10394	10493	10527	10578	10280	10567	10474
	52 Trgovina na malo, osim trg. motor. vozil. i motoc., popr. predm. za vl. upot.	7959	7965	7993	7966	8025	7861	7954	7928
H	Ugostiteljstvo	4471	4456	4441	4383	4390	4437	4333	4313
	55 Ugostiteljstvo	4471	4456	4441	4383	4390	4437	4333	4313
I	Saobraćaj, skladištenje i veze	9872	9886	9887	9883	9923	9746	9952	9871
	60 Kopneni prevoz, cjevovodni transport	5469	5451	5463	5466	5484	5408	5489	5452
	62 Vazdušni saobraćaj	82	89	87	86	86	75	84	83
	63 Prateće i pomoćne djelatnosti u saobraćaju i djelatnost putničkih agencija	1390	1386	1373	1360	1364	1358	1352	1342
	64 Poštanske aktivnosti i telekomunikacije	2931	2960	2964	2971	2989	2905	3027	2994
J	Finansijsko posredovanje	4010	4040	4073	3987	4034	4012	4221	4207
	65 Finansijsko posredovanje, osim osiguranja i penzijskih fondova	3218	3245	3278	3195	3230	3258	3398	3377
	66 Osiguranje i penzijski/mirovinski fondovi, osim obaveznog socijalnog osiguranja	602	603	601	599	607	576	626	625
	67 Pomoćne djelatnosti u finansijskom posredovanju	190	192	194	193	197	178	197	205
K	Poslovanje nekretninama, iznajmljivanje i poslovne usluge	8151	8259	8296	8345	8385	7968	8493	8468
	70 Poslovanje nekretninama	606	610	620	634	639	591	653	657
	71 Iznajmljivanje mašina i opreme, bez rukovaoca; iznajmljivanje predmeta za ličnu upotrebu i domaćinstvo	132	135	133	141	146	136	148	146
	72 Računarske i srodne aktivnosti	608	613	620	626	627	607	638	632
	73 Istraživanje i razvoj	634	630	629	630	626	544	624	623
	74 Ostale poslovne djelatnosti	6171	6271	6294	6314	6347	6090	6430	6410
L	Javna uprava i odbrana; obavezno socijalno osiguranje	19861	19917	19852	19804	19796	19711	19673	19656
	75 Javna uprava i odbrana; obavezno socijalno osiguranje	19861	19917	19852	19804	19796	19711	19673	19656
M	Obrazovanje	8346	8135	8277	8468	8562	8469	8516	8453
	80 Obrazovanje	8346	8135	8277	8468	8562	8469	8516	8453
N	Zdrastvena i socijalna zaštita	8645	8576	8558	8565	8611	8585	8566	8566
	85 Zdrastvena i socijalna zaštita	8645	8576	8558	8565	8611	8585	8566	8566
O	Ostale javne, društvene, socijalne i lične uslužne djelatnosti	8574	8614	8569	8581	8617	8300	8535	8509
	90 Uklanjanje otpadnih voda, odvoz smeća i slično	1273	1311	1273	1270	1285	1233	1267	1246
	91 Djelatnost organizacija na bazi učlanjenja, d.n.	1913	1935	1944	1953	1943	1825	1890	1895
	92 Rekreativne, kulturne i sportske djelatnosti	3493	3450	3430	3446	3463	3365	3472	3478
	93 Ostale uslužne djelatnosti	1895	1918	1922	1912	1926	1877	1906	1890
p	Privatna domaćinstva sa zaposlenim osobama	6	6	6	6	6	6	4	4
	95 Privatna domaćinstva sa zaposlenim osobama	6	6	6	6	6	6	4	4
Q	Eksteritorijalne organizacije i tijela	1373	1376	1387	1445	1444	1272	1393	1401
	99 Eksteritorijalne organizacije i tijela	1373	1376	1387	1445	1444	1272	1393	1401
	UKUPNO	122.110	122.182	122.511	122.474	122.929	120.943	122.177	121.575

*Izvor podataka: ERC ZIPO

**POSREDOVANJE JAVNE USTANOVE "SLUŽBA ZA ZAPOSŁJAVANJE KANTONA SARAJEVO"
SARAJEVO**

Kanton Sarajevo - biroi

Tabela 4

februar / veljača 2006. godine

	Podnijete prijave o slob. rad. mjestima	Realizovane prijave	Zaposleni sa eviden. lica koja traže zapos.	Prestanci radnog odnosa
KS UKUPNO	62	142	768	191
Hadžići	0	0	44	20
Iliđža	20	0	94	30
Ilijaš	6	22	22	4
Vogošća	0	0	58	10
Trnovo	0	0	6	1
UKUPNO GRAD	36	120	544	126
Centar	11	0	98	19
Novi Grad	4	0	253	64
Novo Sarajevo	17	120	118	29
Stari Grad	4	0	75	14

POSREDOVANJE JAVNE USTANOVE "SLUŽBA ZA ZAPOSŁJAVANJE KANTONA SARAJEVO" SARAJEVO

Ukupno, učešće žena, indexi

Tabela 5

februar / veljača 2006. godine

	UKUPNO		INDEX	ŽENE		INDEX
	I	II	II	I	II	II
	2006.	2006.	I	2006.	2006.	I
Podnijete prijave o potrebama za radnici.	129	62	48,06	16	13	81,25
Real. prijave o slobodn- im radnim mjestima	30	142	473,33	10	7	70,00
Zapos. sa evidencije lica koja traže zapos.	666	768	115,32	316	398	125,95
Prestan. rad. odnosa	184	191	103,80	80	86	107,50

REGISTROVANA NEZAPOSLENOST U KS

Lica koja traže zaposlenje, lica koja prvi put traže zaposlenje i prijavljena lica u toku mjeseca ukupno i po biroima

Tabela 6

februar / veljača 2006. godine

	Lica koja traže zaposlenje	Od kolone UKUPNO prvi put	Prijavljena lica koja traže zaposlenje - u toku izvještajnog mjeseca
		traže zaposlenje	
KS UKUPNO	67.622	32.001	1.398
Hadžići	5.566	3.447	94
Iliđža	10.749	4.974	228
Ilijaš	4.772	3.050	67
Vogošća	5.305	2.798	79
Trnovo	377	189	7
UKUPNO GRAD	40.853	17.543	923
Centar	7.339	3.090	198
Novi Grad	18.652	8.303	389
Novo Sarajevo	8.477	3.338	193
Stari Grad	6.385	2.812	143

REGISTROVANA NEZAPOSLENA LICA U KS

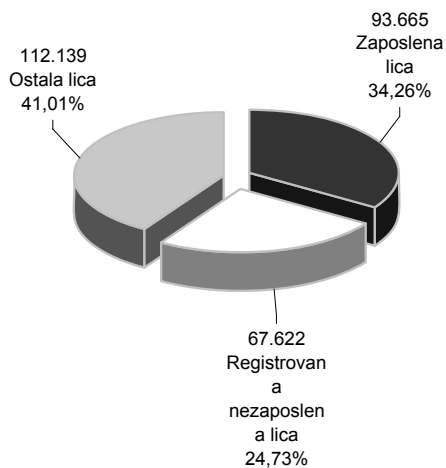
Tabela 7

		UKUPNO	CENTAR	HADŽIĆI	ILIDŽA	ILIJAS	NOVI GRAD	NOVO SARAJEVO	STARI GRAD	VOGOŠĆA	TRNOVO ^{1/}
Stanje	31. XII.1998.	46.381	5.523	3.003	8.292	2.435	12.603	6.866	4.013	3.646	0
	31.XII. 1999.	51.491	5.973	3.517	8.785	3.140	14.549	7.242	4.195	4.090	0
	31.XII. 2000.	51.031	5.800	3.687	8.201	3.273	14.457	7.221	4.371	4.021	0
	31.XII. 2001.	52.088	6.170	3.914	7.954	3.329	14.432	7.482	4.677	4.077	53
	31.XII. 2002.	56.519	6.338	4.142	8.958	3.693	15.257	8.109	5.310	4.424	288
	31.XII. 2003.	59.791	6.575	4.484	9.399	3.950	16.640	8.099	5.585	4.710	349
	31.XII. 2004.	63.711	6.921	5.074	10.215	4.348	17.529	8.160	6.030	5.064	370
	31.XII.2005.	67.537	7.372	5.590	10.706	4.749	18.646	8.488	6.317	5.289	380
	28.II.2006.	67.622	7.339	5.566	10.749	4.772	18.652	8.477	6.385	5.305	377

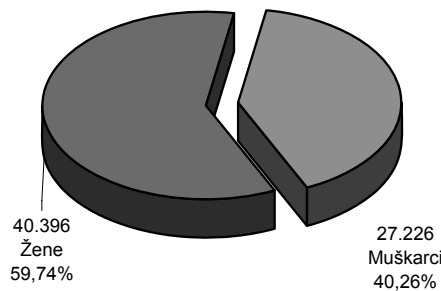
Stanje	31.VIII.2005.	66.518	7.129	5.474	10.675	4.639	18.418	8.350	6.282	5.180	371
	30.IX.2005.	66.788	7.146	5.493	10.638	4.691	18.535	8.351	6.336	5.227	371
	31.X.2005.	67.168	7.214	5.540	10.627	4.681	18.702	8.439	6.373	5.222	370
	30.XI.2005.	67.431	7.281	5.567	10.649	4.731	18.723	8.524	6.345	5.240	371
	31.XII.2005.	67.537	7.372	5.590	10.706	4.749	18.646	8.488	6.317	5.289	380
	31.I.2006.	67.772	7.367	5.615	10.710	4.781	18.728	8.503	6.375	5.313	380
	28.II.2006.	67.622	7.339	5.566	10.749	4.772	18.652	8.477	6.385	5.305	377
	februar / veljača 2006.										
UKUPNO	Svega	67.622	7.339	5.566	10.749	4.772	18.652	8.477	6.385	5.305	377
	Žene	40.396	4.432	3.450	6.369	2.597	11.191	5.120	3.734	3.295	208
NKV	Svega	24.228	2.096	2.685	4.094	2.331	6.401	2.131	1.979	2.282	229
	Žene	16.358	1.410	1.935	2.797	1.454	4.301	1.394	1.266	1.648	153
PKV	Svega	550	58	24	144	63	113	71	43	33	1
	Žene	264	23	19	70	29	62	27	15	19	0
KV	Svega	19.743	1.972	1.593	3.196	1.462	5.680	2.285	1.914	1.545	96
	Žene	8.835	906	683	1.347	584	2.625	1.117	854	689	30
VKV	Svega	613	58	33	137	38	159	84	50	54	0
	Žene	104	17	5	23	1	29	18	7	4	0
NSS	Svega	541	84	4	95	19	164	87	54	34	0
	Žene	524	79	4	91	18	163	84	51	34	0
SSS	Svega	17.998	2.259	1.154	2.675	778	5.063	2.926	1.915	1.180	48
	Žene	11.848	1.462	754	1.801	478	3.352	1.914	1.265	798	24
VŠS	Svega	1.155	172	26	153	25	314	279	125	60	1
	Žene	707	111	21	88	11	198	167	80	30	1
VSS	Svega	2.794	640	47	255	56	758	614	305	117	2
	Žene	1.756	424	29	152	22	461	399	196	73	0

1/ Evidencija nezaposlenih lica vođena je u Birou za zapošljavanje Iliđza do 2001. godine

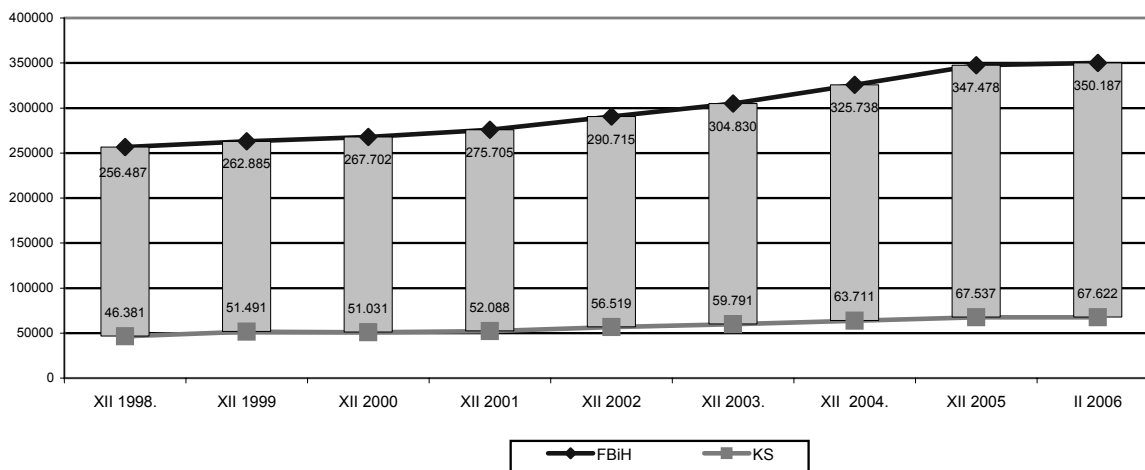
**Grafikon 6
RADNO AKTIVNO STANOVNIŠTVO**



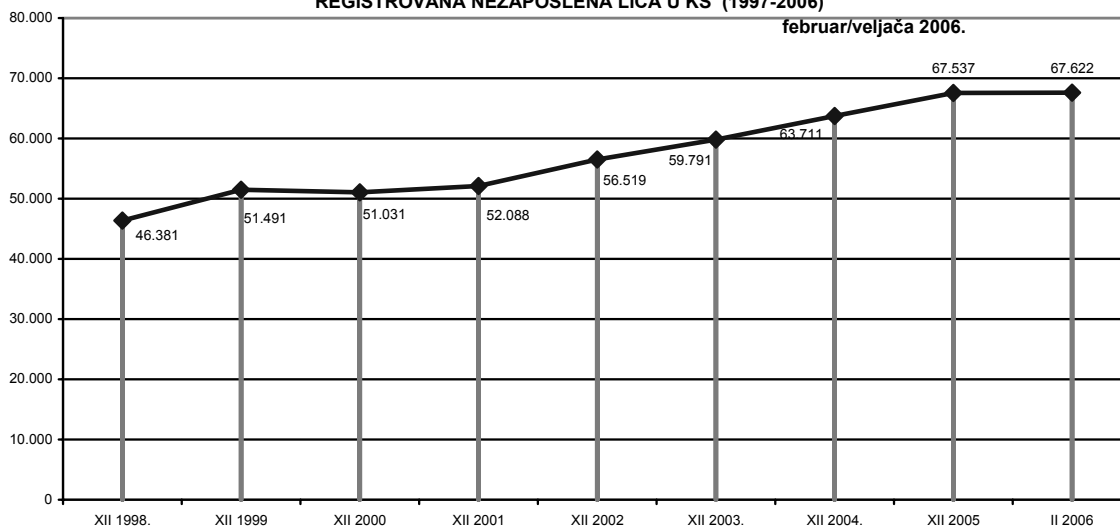
**Grafikon 7
REGISTRIVANA NEZAPOSLENA LICA
stanje 28.II. 2006. god**

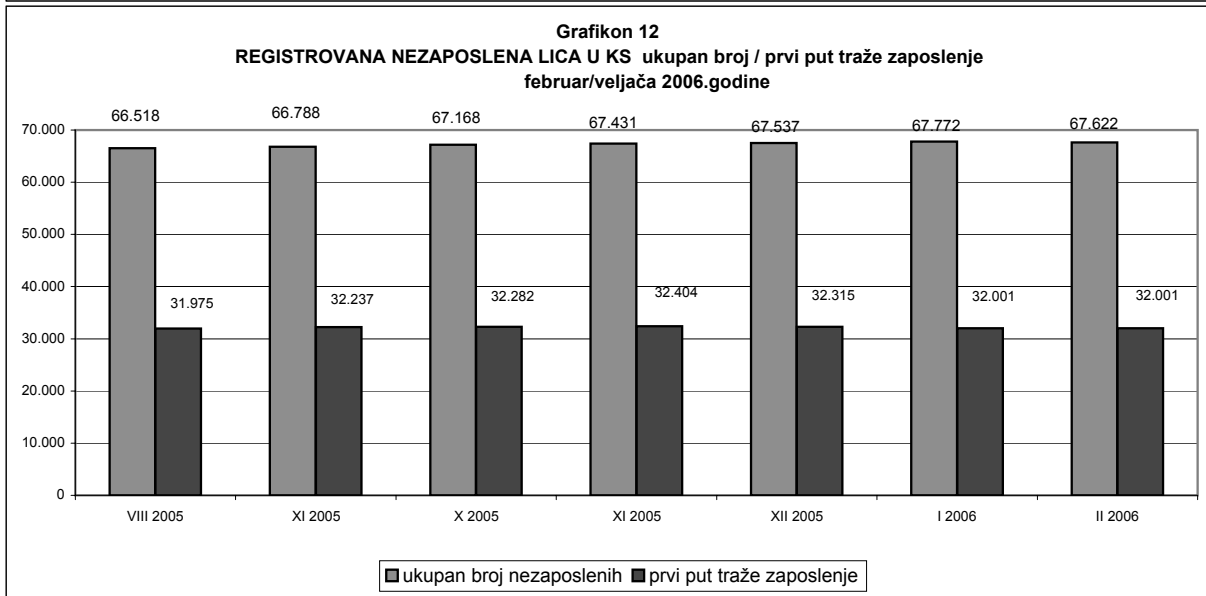
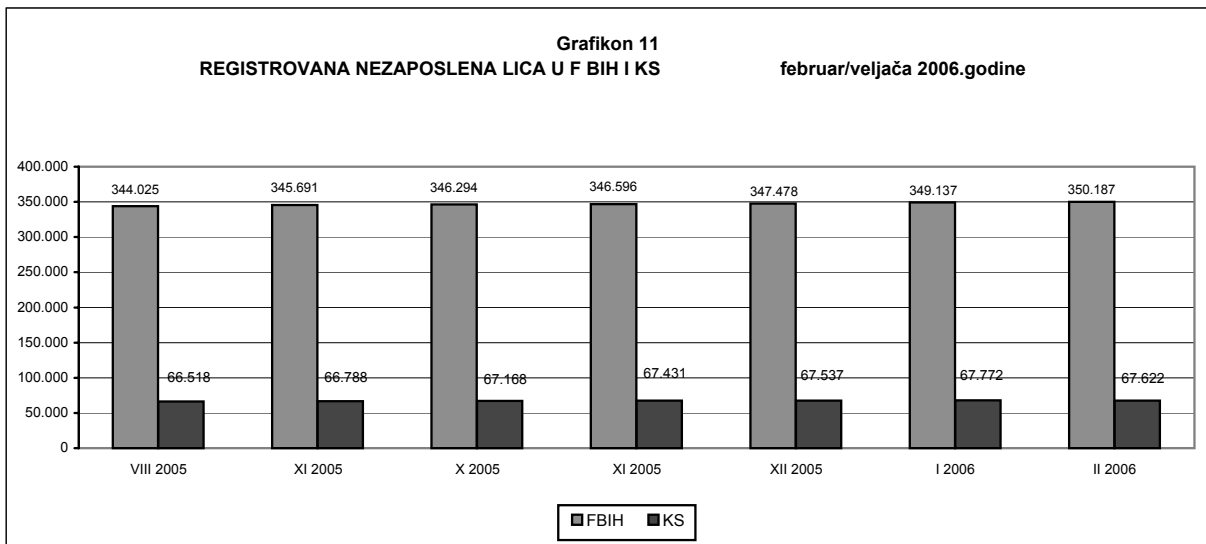
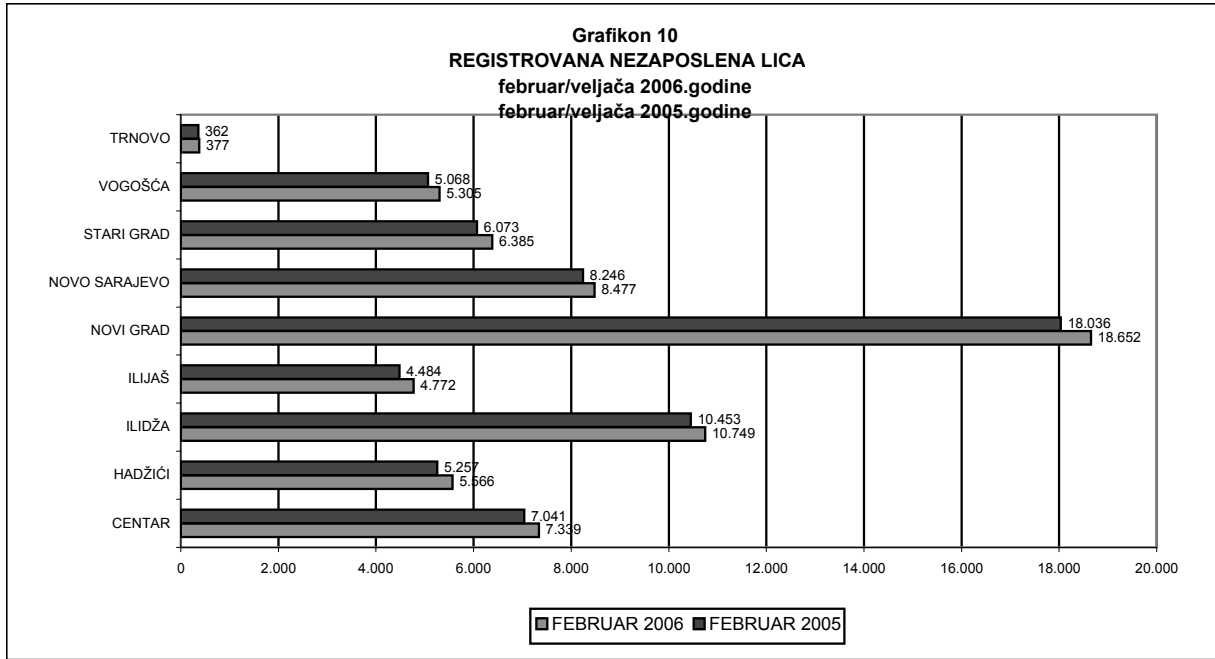


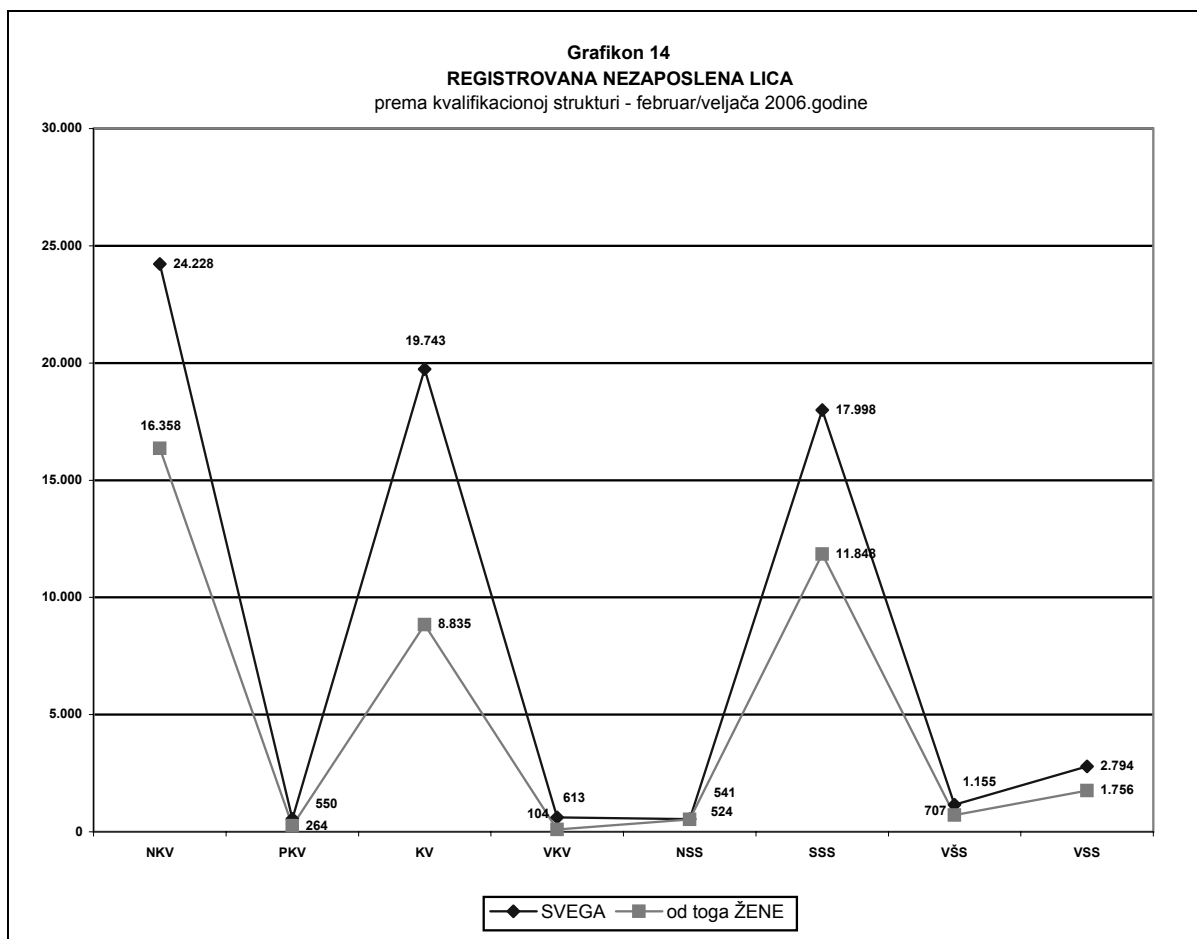
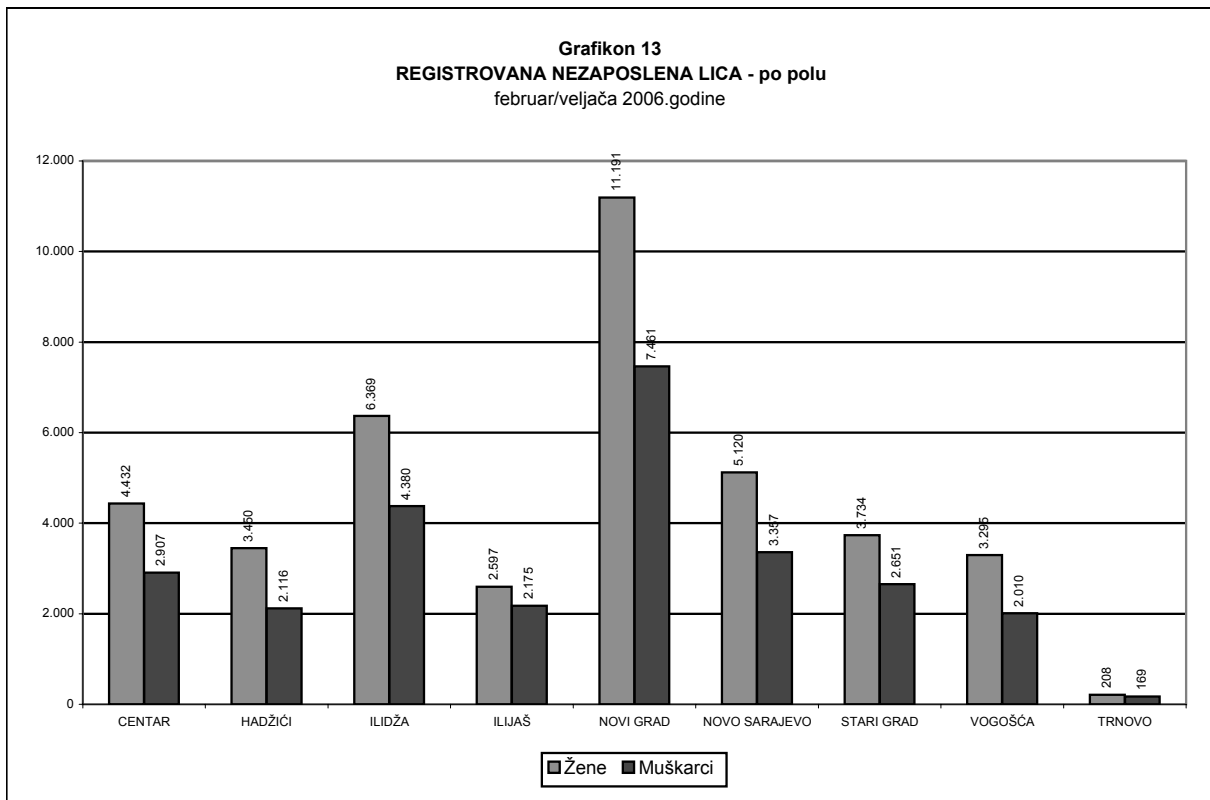
**Grafikon 8
REGISTROVANA NEZAPOSLENA LICA: FBiH - Kanton Sarajevo (1999 - 2006)
februar/veljača 2006.**

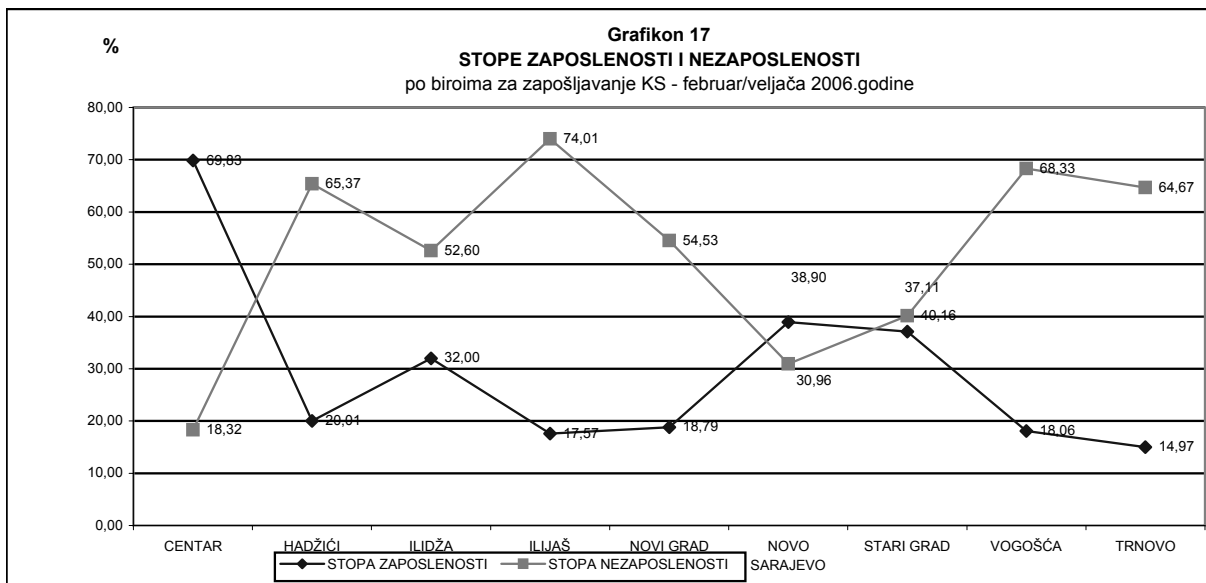
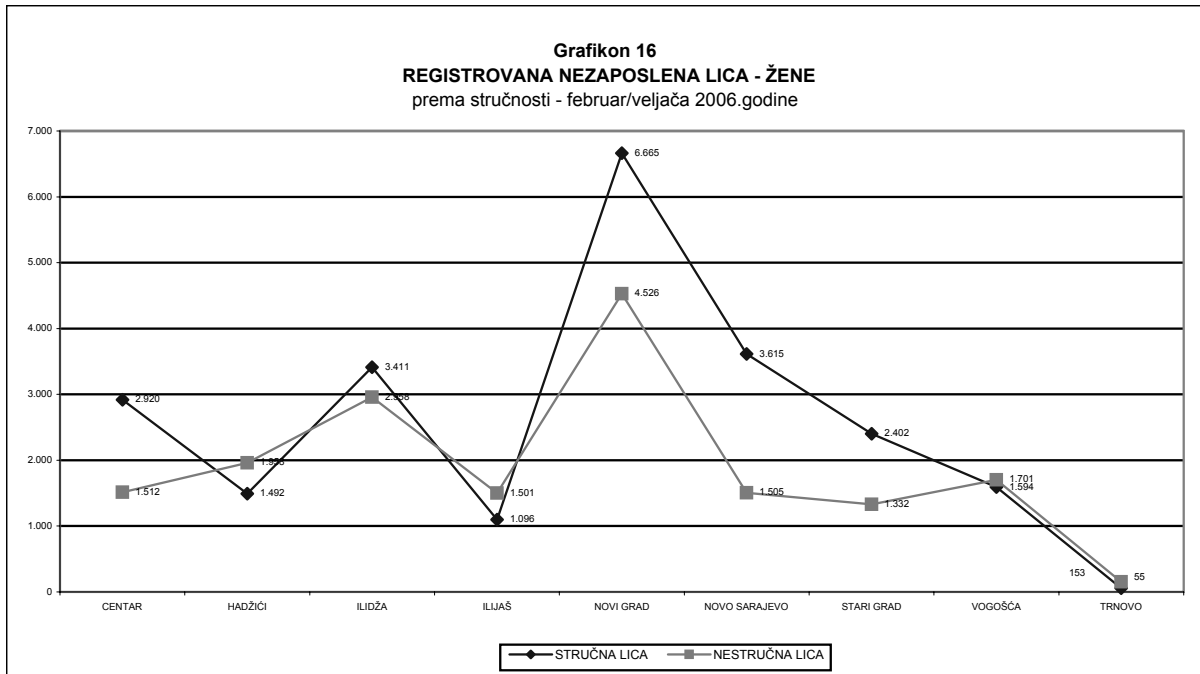
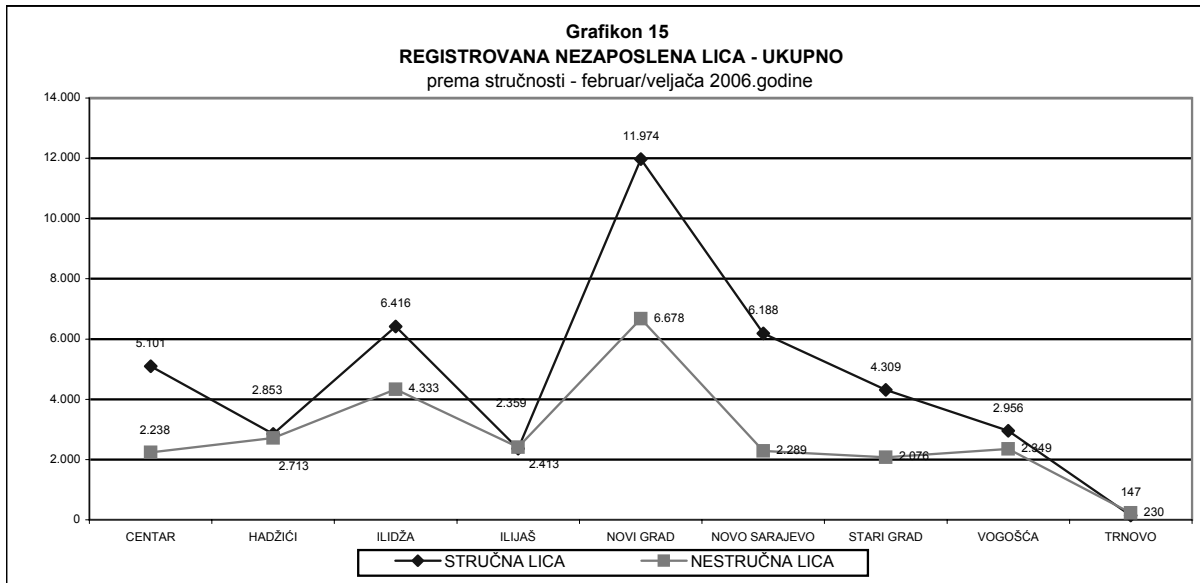


**Grafikon 9
REGISTROVANA NEZAPOSLENA LICA U KS (1997-2006)
februar/veljača 2006.**

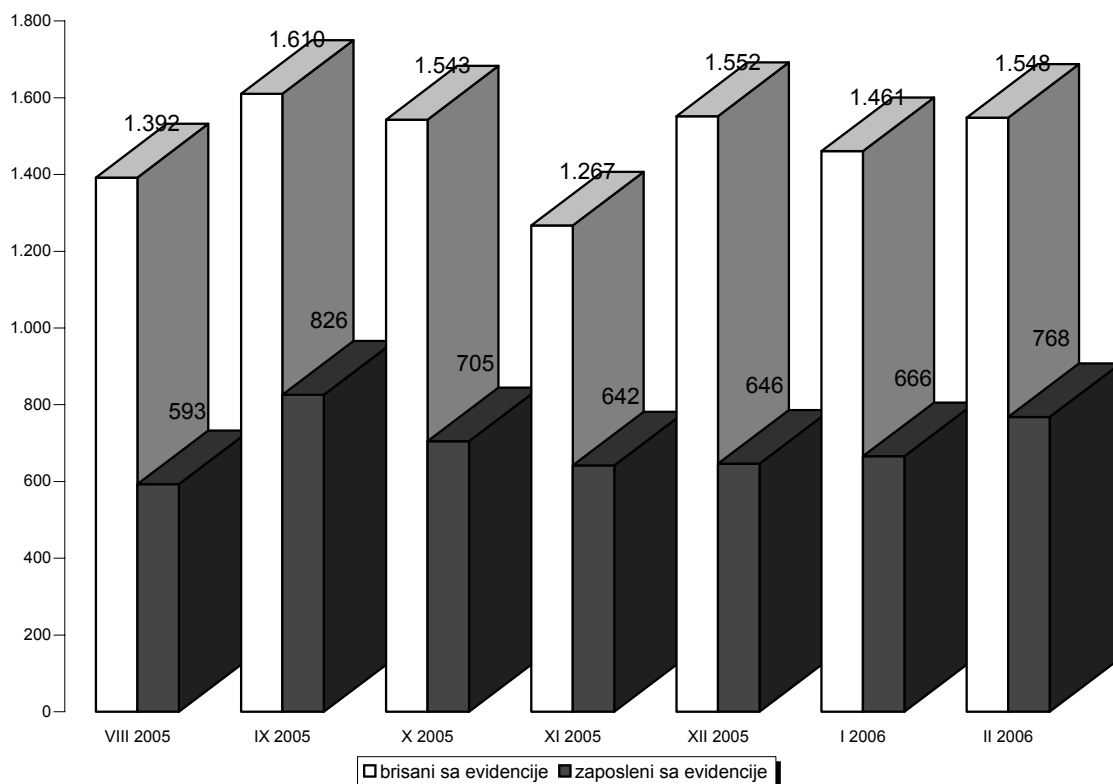




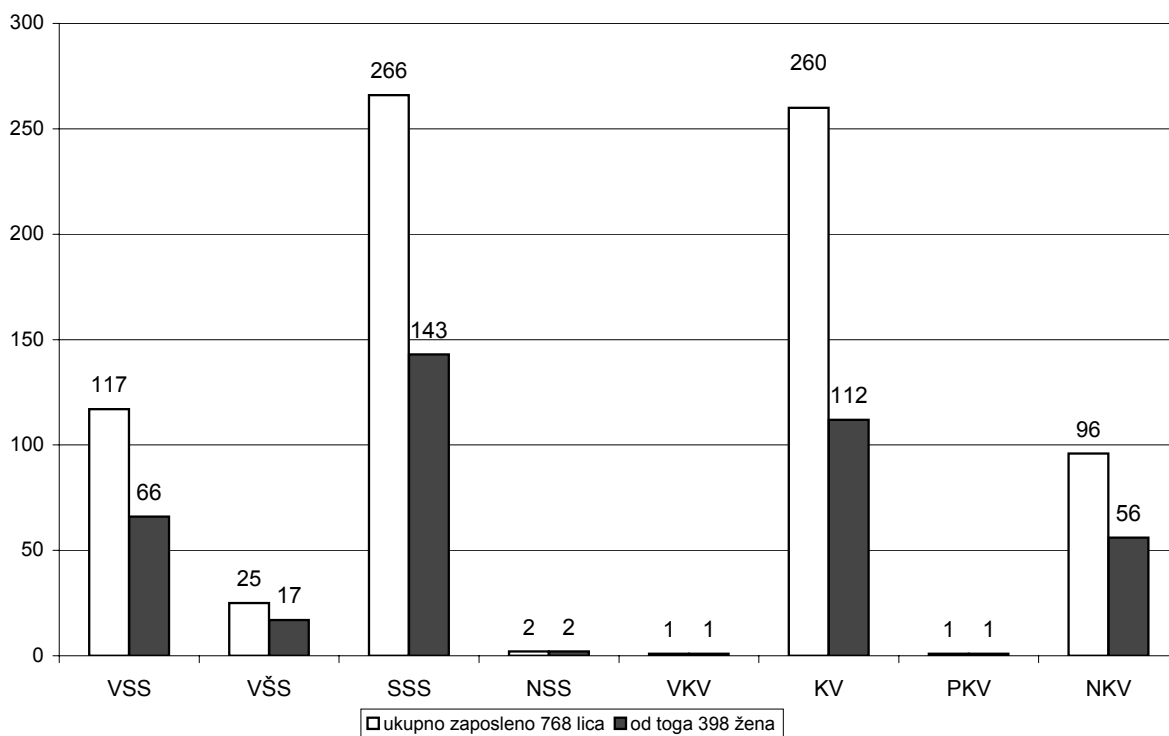




Grafikon 18
STRUKTURA BRISANIH I ZAPOSLENIH LICA SA EVIDENCIJE KS - februar/veljača 2006.godine



Grafikon 19
kvalifikaciona struktura lica zaposlenih s evidencije JU "Služba za zapošljavanje Kantona Sarajevo" - februar/veljača 2006.godine



REGISTROVANA NEZAPOSLENOST U KS

Ukupno, učešće žena, indexi

Tabela 8

februar / veljača 2006. godine

	UKUPNO		INDEX	ŽENE		INDEX
	I	II	II	I	II	II
	2006.	2006.	I	2006.	2006.	I
1. Lica koja traže zaposlenje	67.772	67.622	99,78	40.510	40.396	99,72
2. Od kolone UKUPNO prvi put traže zaposlenje	32.118	32.001	99,64	21.514	21.440	99,66
3. Prijavljena lica koja traže zaposlenje -u toku izvještaj. mj	1.651	1.398	84,68	835	722	86,47

REGISTROVANA NEZAPOSLENOST U KS

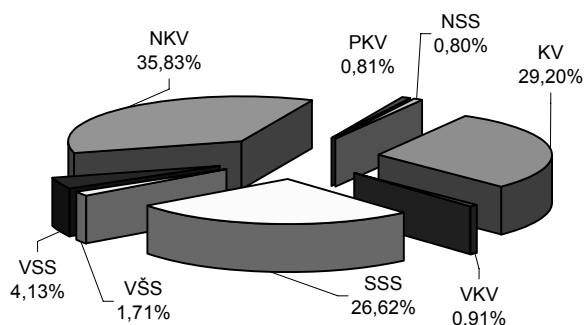
Kvalifikaciona struktura

Tabela 9

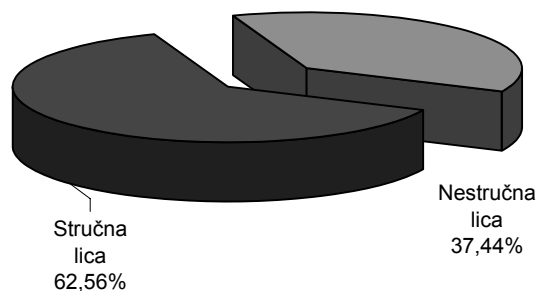
februar / veljača 2006. godine

	Lica koja traže zaposlenje Svega	Od kolone - Svega prvi put traže zap.	Novoprijavljena lica koja traže zaposl. u toku izvještajnog mjeseca
SVEUKUPNO	67.622	32.001	1.398
Stručna lica ukupno	42.303	18.165	1.049
KV	19.743	7.812	408
VKV	613	23	15
SSS	17.998	8.619	401
VŠS	1.155	327	39
VSS	2.794	1.384	186
Nestruč. lica ukupno	25.319	13.836	349
NKV	24.228	13.541	339
PKV	550	225	5
NSS	541	70	5

Grafikon 20.
Kvalifikaciona struktura registrovanih nezaposlenih lica - februar / veljača 2006. godine



Grafikon 21.
Registrovana nezaposlena lica prema stručnoj spremi - februar / veljača 2006. godine



REGISTROVANA NEZAPOSLENOST

Demobilisani vojni obveznici, članovi porodica poginulih boraca-šehida,
ratni vojni invalidi, ostali invalidi - biro

Tabela 10

februar / veljača 2006. godine

	Demobilisani vojni obveznici	Članovi porodica poginulih boraca-šehida	Ratni vojni invalidi	Ostali invalidi
KS UKUPNO	7.776	1.466	1.761	753
Hadžići	622	140	93	35
Ilić	1.333	164	262	69
Ilijaš	349	99	68	29
Vogošća	625	258	132	42
Trnovo	90	21	19	3
Grad Sarajevo	4.757	784	1.187	575
Centar	715	123	190	108
Novi Grad	2.000	330	522	281
Novo Sarajevo	1.147	206	261	98
Stari Grad	895	125	214	88

REGISTROVANA NEZAPOSLENOST

Demobilisani vojni obveznici, članovi porodica poginulih boraca-šehida,
ratni vojni invalidi, ostali invalidi - kvalifikaciona i polna struktura

Tabela 11

februar / veljača 2006. godine

		UKUPNO			DEMOBIL.	ČL.šeh.por.	RVI	OSTALI invalidi
		I 2006.	II 2006.	II I	II 2006.	II 2006.	II 2006.	II 2006.
UKUPNO	SVEGA	11.788	11.756	99,73	7.776	1.466	1.761	753
	žene	1.771	1.774	100,17	445	943	48	338
VSS	SVEGA	164	158	96,34	105	31	17	5
	žene	26	29	111,54	5	19	1	4
VŠS	SVEGA	136	132	97,06	95	9	23	5
	žene	21	22	104,76	8	8	3	3
SSS	SVEGA	1.836	1.825	99,40	1.091	365	271	98
	žene	432	448	103,70	124	260	17	47
VKV	SVEGA	302	305	100,99	235	7	55	8
	žene	2	3	-	0	2	0	1
KV	SVEGA	4.293	4.308	100,35	2.883	471	664	290
	žene	449	441	98,22	111	206	10	114
Stručna lica	SVEGA	6.731	6.728	99,96	4.409	883	1.030	406
	žene	930	943	101,40	248	495	31	169
NKV	SVEGA	4.756	4.726	99,37	3.231	557	707	231
	žene	742	731	98,52	177	426	13	115
PKV	SVEGA	260	260	100,00	116	10	20	114
	žene	66	67	101,52	7	7	1	52
NSS	SVEGA	41	42	102,44	20	16	4	2
	žene	33	33	100,00	13	15	3	2
Nestručna lica	SVEGA	5.057	5.028	99,43	3.367	583	731	347
	žene	841	831	98,81	197	448	17	169

REGISTROVANA NEZAPOSLENOST

Po biroima, učešće žena, indexi

Tabela 12

februar / veljača 2006. godine

	UKUPNO		INDEX	ŽENE		INDEX
	I	II	II	I	II	II
	2006.	2006.	I	2006.	2006.	I
9. KANTON SARAJEVO						
UKUPNO	67.772	67.622	99,78	40.510	40.396	99,72
Hadžići	5.615	5.566	99,13	3.480	3.450	99,14
Iliđža	10.710	10.749	100,36	6.335	6.369	100,54
Ilijaš	4.781	4.772	99,81	2.595	2.597	100,08
Vogošća	5.313	5.305	99,85	3.302	3.295	99,79
Trnovo	380	377	99,21	209	208	99,52
Ukupno Grad	40.973	40.853	99,71	24.589	24.477	99,54
Centar	7.367	7.339	99,62	4.467	4.432	99,22
Novi Grad	18.728	18.652	99,59	11.247	11.191	99,50
Novo Sarajevo	8.503	8.477	99,69	5.139	5.120	99,63
Stari Grad	6.375	6.385	100,16	3.736	3.734	99,95

REGISTROVANA NEZAPOSLENOST I ZAPOSŁJAVANJE U KS

Tabela 13

februar / veljača 2006. godine

	UKUPNO	P O P C I N A M A								
		Hadžići	Iliđža	Ilijaš	Vogošća	Trnovo	Centar	Novi Grad	Novo Sarajevo	Stari Grad
Prestanci rad. odnosa	191	20	30	4	10	1	19	64	29	14
Podnijete prijave potr. za radnicima	62	0	20	6	0	0	11	4	17	4
- na neodr.	24	0	15	0	0	0	5	0	4	0
Realizovan. prijave potr.	142	0	0	22	0	0	0	0	120	0
- na neodr.	86	0	0	20	0	0	0	0	66	0
Brisani sa evidencije	1.548	143	189	76	87	10	226	465	219	133
Zaposleni sa evidenc.	768	44	94	22	58	6	98	253	118	75
Novoprijav. lica u toku mj	1.398	94	228	67	79	7	198	389	193	143
Lica koja traže zapos.	67.622	5.566	10.749	4.772	5.305	377	7.339	18.652	8.477	6.385
Od UKUPNO prvi put traže zapos.	32.001	3.447	4.974	3.050	2.798	189	3.090	8.303	3.338	2.812
DVO	7.776	622	1.333	349	625	90	715	2.000	1.147	895
Čl. porodica pogin. borac.	1.466	140	164	99	258	21	123	330	206	125
RVI	1.761	93	262	68	132	19	190	522	261	214
Ostali inval.	753	35	69	29	42	3	108	281	98	88
Korisnici NN	2.082	142	325	54	98	7	287	648	310	211
Korisnici ZZ	39.378	2.803	5.090	2.700	2.860	154	4.458	11.718	5.468	4.127

PREGLED BROJA IZDATIH RADNIH DOZVOLA STRANIM DRŽAVLJANIMA I LICIMA BEZ DRŽAVLJANSTVA PO STEPENU STRUČNE SPREME

Tabela 14

februar / veljača 2006. godine

	Stepen stručnog obrazovanja									
	Ukupno	VSS	VŠS	SSS	NSS	VKV	KV	PKV	NKV	
Svega	84	26	4	48	0	0	2	1	3	
Žena	21	6	1	13	0	0	0	0	1	

POSREDOVANJE U ZAPOSŁJAVANJU

Kanton Sarajevo - učešće žena, indexi

Tabela 15

februar / veljača 2006.godine

	UKUPNO		INDEX	ŽENE		INDEX
	I 2006. god.	II 2006. god.	II 2006.	I 2006. god.	II 2006. god.	II 2006.
			I 2006.			I 2006.

Promjene u evidenciji

Ukupno skinuto sa evidencije	1.416	1.548	109,32	707	836	118,25
Zaposleni sa evidencije	666	768	115,32	316	398	125,95
Prestanak radnog odnosa u toku izvještajnog mjeseca	184	191	103,80	80	86	107,50
Novoprijavljena lica na evidenciju	1.651	1.398	84,68	835	722	86,47

Ponuda radne snage prema evidenciji biroa za zapošljavanje

Ukupna registrovana nezaposlenost	67.772	67.622	99,78	40.510	40.396	99,72
Od ukupne regist. nezaposlenosti prvi put traže zaposlenje	32.118	32.001	99,64	21.514	21.440	99,66
Od ukupne regist. nezaposlenosti demob.vojni obveznici	7.772	7.776	100,05	446	445	99,78
Od ukupne regist. nezaposlenosti čl.pog.boraca šehidi	1.484	1.466	98,79	965	943	97,72
Od ukupne regist. nezaposlenosti ratni vojni invalidi	1.773	1.761	99,32	48	48	100,00
Od ukupne regist. nezaposlenosti ostali invalidi	759	753	99,21	312	338	108,33

MATERIJALNA I SOCIJALNA SIGURNOST NEZAPOSLENIH
Korisnici novčane naknade i zdravstvenog osiguranja

Tabela 16

februar / veljača 2006. godine

	Korisnici novčane naknade			Korisnici zdravstvenog osiguranja	
	Ukupno	žene	Od Ukupno iz inostranstva	Ukupno	žene
KS UKUPNO	2.082	854	0	39.378	21.676
Hadžići	142	27	0	2.803	1.459
Iliđža	325	122	0	5.090	2.560
Ilijaš	54	13	0	2.700	1.263
Vogošća	98	36	0	2.860	1.589
Trnovo	7	1	0	154	60
Grad Sarajevo	1.456	655	0	25.771	14.745
Centar	287	147	0	4.458	2.686
Novi Grad	648	245	0	11.718	6.606
Novo Sarajevo	310	146	0	5.468	3.167
Stari Grad	211	117	0	4.127	2.286

MATERIJALNA I SOCIJALNA SIGURNOST NEZAPOSLENIH
Korisnici novčane naknade i zdravstvenog osiguranja -
kvalifikaciona i polna struktura

Tabela 17

februar / veljača 2006. godine

	KORISNICI NOV. NAKNADE		INDEKS UKUPNO II / I	KORISNICI Z. ZAŠTITE		INDEX II 2006. I 2006.
	UKUPNO			I 2006.	II 2006.	
	I 2006.	II 2006.				
UKUPNO						
SVEGA	2016	2082	103,27	39359	39378	100,05
žene	837	854	102,03	21695	21676	99,91
NKV						
SVEGA	491	489	99,59	11131	11113	99,84
žene	191	165	86,39	6426	6411	99,77
PKV						
SVEGA	15	19	126,67	359	358	99,72
žene	6	8	-	150	150	100,00
KV						
SVEGA	757	784	103,57	12689	12701	100,09
žene	242	259	107,02	5392	5375	99,68
VKV						
SVEGA	50	52	104,00	437	443	101,37
žene	9	9	-	79	80	101,27
NSS						
SVEGA	6	5	83,33	345	344	99,71
žene	6	5	83,33	335	333	99,40
SSS						
SVEGA	526	552	104,94	11717	11726	100,08
žene	293	308	105,12	7631	7623	99,90
VŠS						
SVEGA	29	34	117,24	781	775	99,23
žene	16	20	125,00	470	466	99,15
VSS						
SVEGA	142	147	103,52	1900	1918	100,95
žene	74	80	108,11	1212	1238	102,15

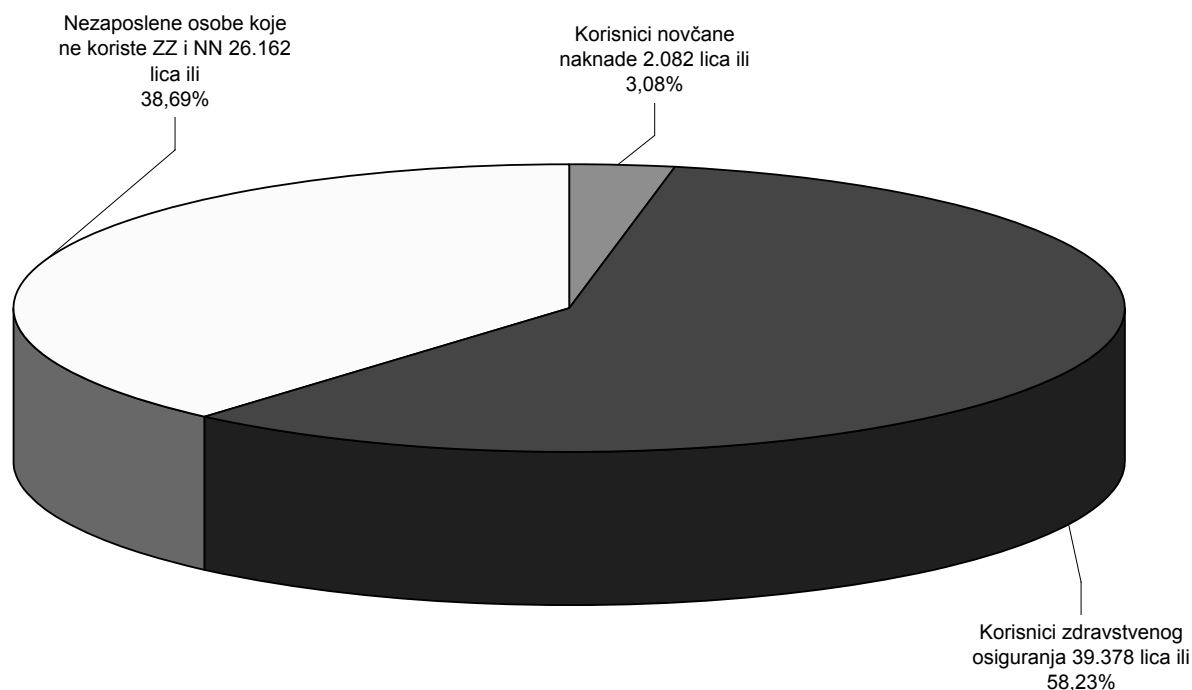
PREGLED BROJA POZITIVNIH RJEŠENJA ZA OSTVARENJE PRAVA PO OSNOVU ČLANA 31.
Ostvarenje prava na uplatu doprinosa za PIO

Tabela 18

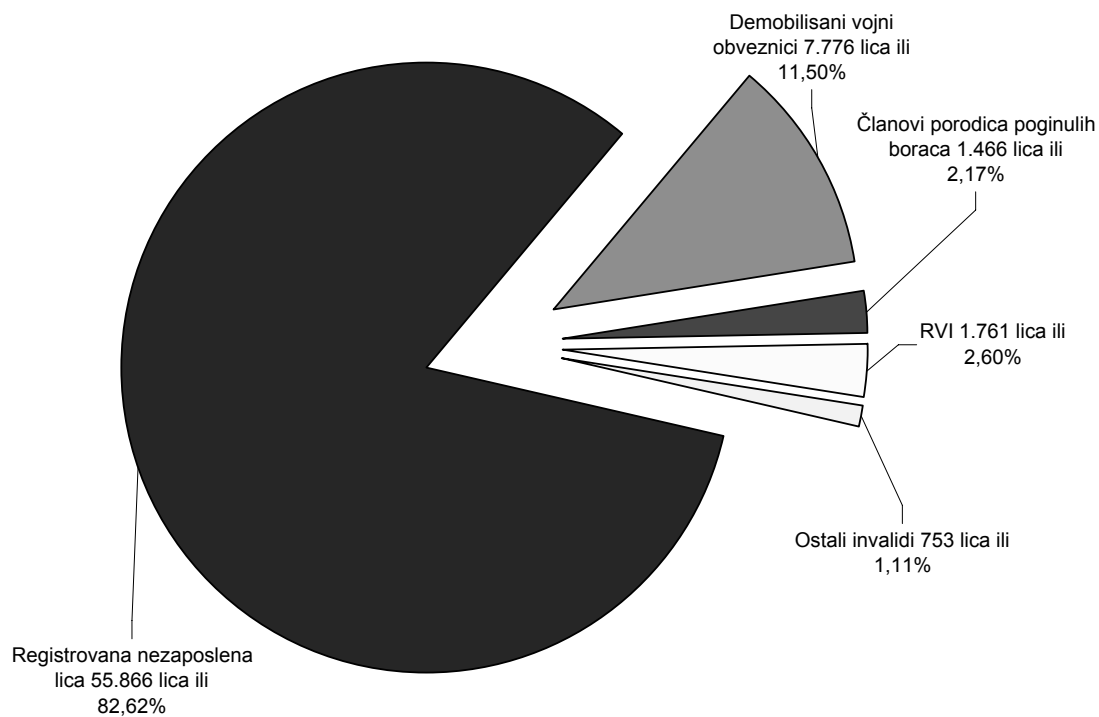
februar / veljača 2006. godine

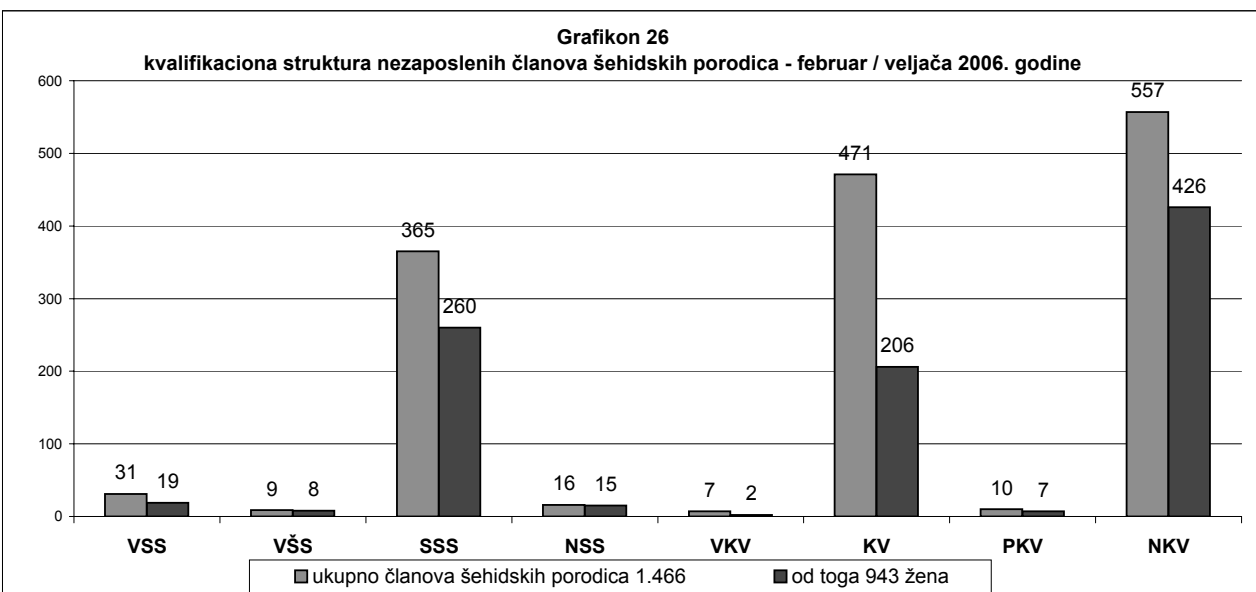
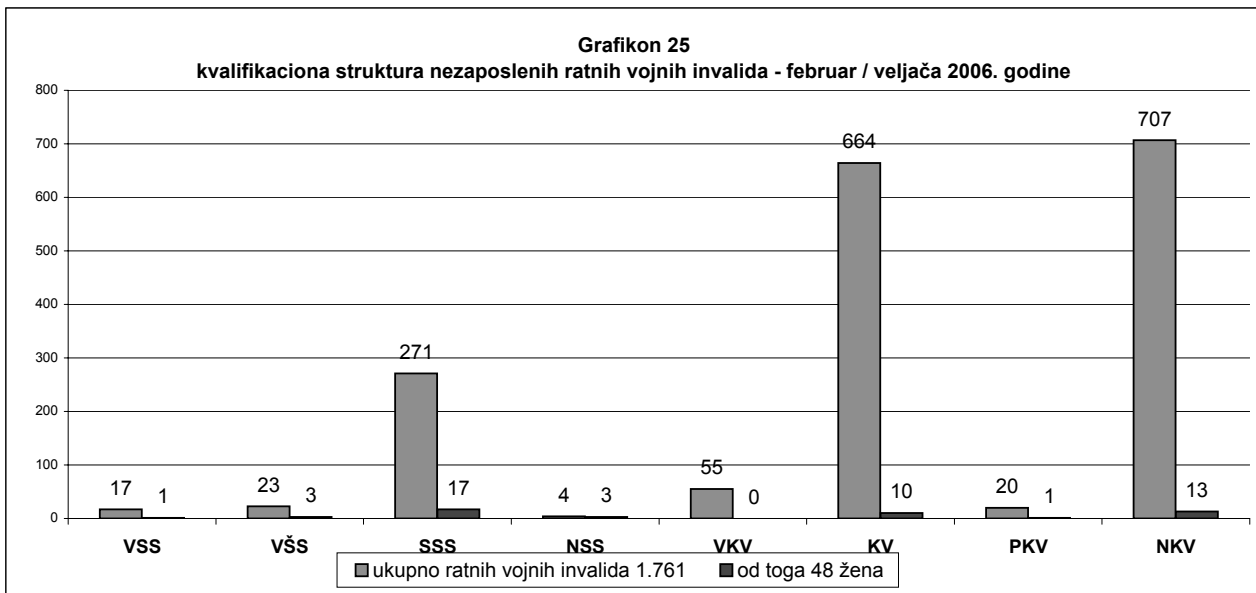
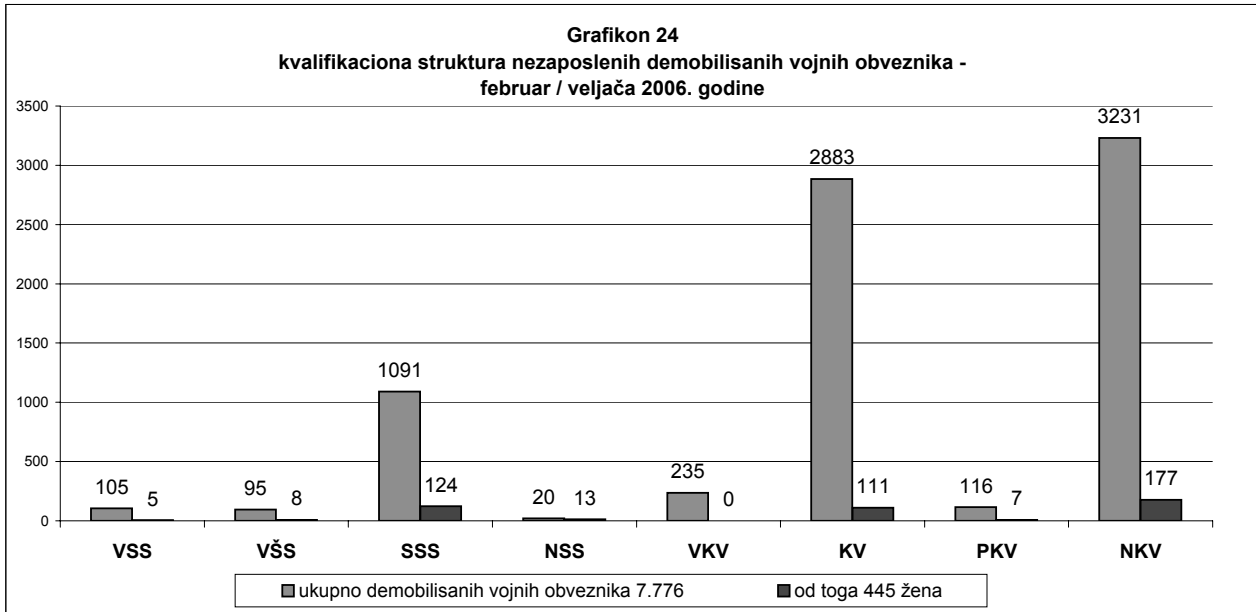
Član 31.	Stepen stručnog obrazovanja								
	Ukupno	VSS	VŠS	SSS	NSS	VKV	KV	PKV	NKV
Svega	30	0	1	4	0	3	9	3	10
Žena	12	0	0	2	0	0	2	3	5

Grafikon 22
STRUKTURA NEZAPOSLENIH LICA
 Ukupna registrovana nezaposlenost - februar / veljača 2006. godine



Grafikon 23
struktura učešća demobilisanih vojnih obveznika, članova porodica poginulih boraca, RVI i ostalih invalida u ukupnoj registrovanoj nezaposlenosti - februar / veljača 2006. godine





IZVOR PODATAKA I METODOLOŠKA OBJAŠNJENJA

Izvor podatka o licima koja traže zaposlenje koji se koriste u izradi Statističkog biltena su evidencije koje vode biroi za zapošljavanje Javne ustanove "Služba za zapošljavanje Kantona Sarajevo" Sarajevo

Podaci o zaposlenom osoblju u Kantonu Sarajevo preuzimaju se od Federalnog zavoda za statistiku, osim za tabelu 3.3. za koje podatke daje ERC ZIPO.

Podaci se prikupljaju i obrađuju mjesečno i publikuju na web stranicama Javne ustanove "Služba za zapošljavanje Kantona Sarajevo".

OBJAŠNJENJE POJMOVA I ZNAKOVA

1. **NEZAPOSLENA LICA** su lica bez zaposlenja, sposobna za rad, starosne dobi od 15 do 65 godina, evidentirana u biroima za zapošljavanje.
2. **LICA KOJA PRVI PUT TRAŽE ZAPOSLENJE** su evidentirana lica u biroima za zapošljavanje koja nisu bila u radnom odnosu.
3. **KORISNICI NOVČANE NAKNADE** su nezaposlena lica evidentirana u općinskim biroima koja su stekla pravo na novčanu naknadu prema odredbama zakona.
4. **NOVOPRIJAVLJENA LICA KOJA TRAŽE ZAPOSLENJE** su registrovana nezaposlena lica u toku izvještajnog mjeseca.
5. **ZAPOSLENI S EVIDENCIJE JAVNE USTANOVE "SLUŽBA ZA ZAPOSŁJAVANJE KANTONA SARAJEVO" – Sarajevo** su lica koja su se zaposlila na području Kantona Sarajevo tokom izvještajnog mjeseca a bila su evidentirana kod Javne ustanove.
6. **POTREBE ZA ZAPOSLENICIMA** iskazuju broj traženih radnika i pripravnika za nepopunjena i novootvorena radna mjesta koja organizacije i poslodavci prijavljuju biroima u toku izvještajnog mjeseca.
7. **REALIZOVANE PRIJAVE O POTREBAMA ZA ZAPOSLENICIMA** iskazuju broj zaposlenih radnika i pripravnika prema izvještaju o zasnivanju radnog odnosa koji poslodavci dostavljaju biroima tokom izvještajnog mjeseca.
8. **PRESTANAK RADA** evidentira se na osnovu prijava o prestanku radnog odnosa koje su organizacije-poslodavci podnijeli biroima za zapošljavanje u toku izvještajnog mjeseca.

ZNAKOVI

- nema pojave
- ... ne raspolaze se podacima
- ' podatak manji od 0,5 date jedinice mjere
- ispravljen podatak
- 1/ napomena ispod teksta ili tabele
- ∅ prosjek
- () procjenjen podatak

SKRAĆENICE

- NK** nekvalifikovani radnik
PKV polukvalifikovani radnik
KV kvalifikovani radnik
VKV visokokvalifikovani radnik
NSS niža stručna sprema
SSS srednja stručna sprema
VŠS viša školska sprema
VSS visoka stručna sprema

KS Kanton Sarajevo

A D R E S A R

JAVNE USTANOVE "SLUŽBA ZA ZAPOŠLJAVANJE KANTONA SARAJEVO" SARAJEVO

R. BR.	OPĆINA	ADRESA	TELEFON / FAX	ŠEF BIROA
<p>DIREKTOR</p> <p>VAHID MUHAREMOVIĆ, dipl.ing.elektrotehnike</p> <p style="text-align: right;">Đoke Mazalića broj 3 033 / 251 - 260 033 / 204 - 150 fax: 033 / 204 - 177</p>				
1.	CENTAR	Mehmeda Spahe do br. 12	033 / 653 - 763 033 / 214 - 438	Hatidža Vručak - Zukanović
2.	STARI GRAD	Mehmeda Spahe do br. 12	033 / 653 - 763 214 - 438	
3.	HADŽIĆI	Hadželi br. 128	033 / 420 - 112	Salko Kadić
4.	ILIDŽA	Mala aleja br. 2	033 / 627 – 914 fax: 622 - 356	Muhamed Smailbegović
5.	TRNOVO	Trnovo bb	033 / 439 - 046	
6.	ILIJAS	Ivana Franje Jukića br. 4	033 / 400 – 037 403-350	Faruk Omanović
7.	NOVI GRAD	Teheranski trg br. od 6-8	033 / 469-812 469-813	Lejla Skopljak
8.	NOVO SARAJEVO	Ložionička br. 5	033 / 653 - 217 652 - 457	Agiša Džanić
9.	VOGOŠĆA	Jošanička br. 30	033 / 424 – 080 424 – 081	Sanela Termiz

Izdavač:

KANTON SARAJEVO
Javna ustanova
«Služba za zapošljavanje Kantona Sarajevo»
S a r a j e v o

**Priprema i obrada
za štampanje:**

Sektor za analitičko-planske, ekonomske i
informatičke poslove