

SADRŽAJ

	strana
<i>Zapošljavanje i nezaposlenost na području Kantona Sarajevo juni/lipanj 2006. godine</i>	3
Tabela 1 Stanovništvo, zaposlena lica i registrovana nezaposlenost	4
Grafikon 1	4
Grafikon 2	4
<i>Zaposlenost</i>	
Tabela 2 Ukupno – Kanton Sarajevo, općine	5
Tabela 3 Zaposlenost po područjima djelatnosti – Kanton Sarajevo	5
Tabela 3.1. Zaposlenost u F BiH, kantoni	6
Grafikon 3	6
Grafikon 4	6
Tabela 3.2. Stanovništvo, zaposlenost i registrovana nezaposlena lica	7
Grafikon 5	7
Tabela 3.3. Zaposlenost u Kantonu Sarajevo, prema podacima Federalnog zavoda za PIO/MIO prema područjima i odjeljcima SKD	8
Tabela 3.4. Zaposlenost u Kantonu Sarajevo, prema podacima Federalnog zavoda za PIO/MIO, po općinama	9
<i>Posredovanje Javne ustanove “Služba za zapošljavanje Kantona Sarajevo” Sarajevo</i>	
Tabela 4 Ukupno Kanton Sarajevo, općinski biro	10
Podnijete prijave o potrebama za radnicima	
Realizovane prijave o potrebama za radnicima	
Zaposleni sa evidencije lica koja traže zaposlenje	
Prestanci radnog odnosa	
Posredovanje Javne ustanove “Služba za zapošljavanje Kantona Sarajevo” – Sarajevo	
Tabela 5 Ukupno, učešće žena, indexi	10
Podnijete prijave o potrebama za radnicima	
Realizovane prijave o potrebama za radnicima	
Zaposleni sa evidencije lica koja traže zaposlenje	
Prestanci radnog odnosa	
<i>Registrovana nezaposlenost</i>	
Tabela 6 Ukupno Kanton Sarajevo, općinski biro	10
Lica koja traže zaposlenje	
Lica koja prvi put traže zaposlenje	
Prijavljena lica koja traže zaposlenje u toku izvješt. mjeseca	
Tabela 7 Registrovana nezaposlena lica u Kantonu Sarajevo (po općinskim biroima, polu i kvalifikacijama)	11
Grafikon 6	12
Grafikon 7	12
Grafikon 8	12
Grafikon 9	12
Grafikon 10	13
Grafikon 11	13
Grafikon 12	13

	Grafikon 13	14
	Grafikon 14	14
	Grafikon 15	15
	Grafikon 16	15
	Grafikon 17	15
	Grafikon 18	16
	Grafikon 19	16
Tabela 8	Učešće žena, indexi Lica koja traže zaposlenje Lica koja prvi put traže zaposlenje Prijavljena lica koja traže zaposlenje u toku izvješt. mjeseca	17
Tabela 9	Kvalifikaciona struktura Lica koja traže zaposlenje Lica koja prvi put traže zaposlenje Prijavljena lica koja traže zaposlenje u toku izvješt. mjeseca Grafikon 20 Grafikon 21	17 17 17
Tabela 10	Demobilisani vojni obveznici, članovi porodica poginulih boraca, ratni vojni invalidi, ostali invalidi – općinski biro	18
Tabela 11	Demobilisani vojni obveznici, članovi porodica poginulih boraca, ratni vojni invalidi, ostali invalidi - kvalifikaciona i polna struktura	18
Tabela 12	Registrovana nezaposlenost – općinski biro	19
Tabela 13	Registrovana nezaposlenost i zapošljavanje u KS	19
Tabela 14	Pregled broja izdatih radnih dozvola stranim državljanima i licima bez državljanstva prema stepenu stručne spreme	19
Tabela 15	Posredovanje u zapošljavanju u junu 2006.	20
Socijalna i materijalna sigurnost nezaposlenih		
Tabela 16	Kanton Sarajevo - općinski biro	21
Tabela 17	Korisnici novčane naknade i zdravstvenog osiguranja, kvalifikaciona i polna struktura	21
Tabela 18	Pregled broja pozitivnih rješenja za ostvarivanje prava po osnovu člana 31. Grafikon 22 Grafikon 23 Grafikon 24 Grafikon 25 Grafikon 26	21 22 22 23 23 23
Prilozi		24
Metodološka objašnjenja		68
Adresar		69

Molimo korisnike Biltena da prilikom upotrebe podataka navedu izvor

**Zapošljavanje i nezaposlenost po evidenciji Javne ustanove
«Služba za zapošljavanje Kantona Sarajevo» Sarajevo
juni/lipanj 2006. godine**

Prema podacima Federalnog zavoda za statistiku u maju/svibnju 2006. godine na području Kantona Sarajevo bilo je **zaposleno** 94.727 radnika, što je u odnosu na ukupan broj zaposlenih u aprilu 2006 godine više za 153 ili 0,16 %. U privredi je zaposleno 53.688 ili 56,68%, a u neprivredi 41.039 ili 43,32%.

Sa evidencije Javne ustanove «Služba za zapošljavanje Kantona Sarajevo» u junu/lipnju 2006. godine **zaposleno je 802** lica, što je za 46 lica manje u odnosu na maj/svibanj 2006. godine. Poslodavci su u istom mjesecu dostavili 249 prijava o slobodnim radnim mjestima i potrebe za novim zaposlenicima, što je za 43 prijave više u odnosu na prethodni mjesec. U junu/lipnju 2006. na osnovu dostavljenih prijava o slobodnim radnim mjestima i potreba za novim zaposlenicima zaposleno je 156 lica što je u odnosu na prethodni mjesec manje za 10 lica.

U junu/lipnju 2006. godine biroima za zapošljavanje, organizacije - poslodavci podnijeli su **225 prijava o prestanku radnog odnosa** po svim osnovama utvrđenim Zakonom o radu. U skladu sa Zakonom o posredovanju u zapošljavanju i socijalnoj sigurnosti nezaposlenih osoba, biroima za zapošljavanje su u toku juna/lipnja 2006. godine **brisali sa evidencije** 1.459 lica ili 2,16% od ukupnog broja registrovanih nezaposlenih lica, a u odnosu na prethodni mjesec manje za 91 lice.

Treba istaći da se ažuriranje evidencija vrši kontinuirano.

Tokom juna/lipnja 2006. godine **prijavljeno je na evidenciji** službi za zapošljavanje 1.686 lica, što je u odnosu na maj/svibanj 2006. godine više za 429 lica. Od ukupnog broja novoprijavljenih lica prijavljeno je 1.372 stručnih lica ili 81,38% i 314 nestručnih lica ili 18,62 %. Posmatrano po biroima za zapošljavanje, najveći broj prijavljenih lica evidentirano je u Novom Gradu 464 ili 27,52%, Novom Sarajevu 242 ili 14,35%, Ilidži 231 ili 13,70%, Centru 214 ili 12,69%, Starom Gradu 175 ili 10,38%, Hadžićima 146 ili 8,66% itd.

Krajem juna/lipnja 2006. godine u Kantonu Sarajevo na evidenciji Javne ustanove «Služba za zapošljavanje Kantona Sarajevo» **registrovano je 67.526 nezaposlenih lica**, što je više za 227 lica ili 0,34% u odnosu na maj/svibanj 2006. godine. Učešće **žena** u ukupnom broju lica koja traže zaposlenje u junu/lipnju 2006. godine iznosi 40.548 ili 60,05%. Posmatrano po općinskim biroima, najveći broj registrovanih nezaposlenih lica evidentirano je u Novom Gradu 18.625 lica ili 27,58%, Ilidži 10.661 ili 15,79%, Novom Sarajevu 8.356 ili 12,37%, itd.

Učešće **stručnih** lica u ukupnom broju nezaposlenih iznosi 42.135 ili 62,40%, od čega sa VSS 2.858 ili 4,23%, VŠS 1.133 ili 1,68%, SSS 17.942 ili 26,57 %, VKV 605 ili 0,90 % i KV 19.597 ili 29,02%, a **nestručnih** 25.391 ili 37,60%, od čega NKV 24.306 ili 36,00%, PKV 552 ili 0,81% i NSS 533 ili 0,79%.

Broj lica koja **prvi put traže zaposlenje** je 31.936 ili 47,29% od ukupnog broja registrovanih nezaposlenih lica, od toga je **stručnih lica** 18.076 ili 56,60%, a **nestručnih** 13.860 ili 43,40%.

Od ukupnog broja registrovanih nezaposlenih lica u posmatranom periodu učešće **demobilisanih vojnih obveznika** iznosi 7.871 ili 11,66%, **ratnih vojnih invalida** 1.704 ili 2,52%, **članova porodica poginulih boraca - šehida** 1.468 ili 2,17% i **ostalih invalida** (civilne žrtve rata, kategorizovana omladina i ostali) 824 ili 1,22%.

U skladu sa Zakonom o posredovanju u zapošljavanju i socijalnoj sigurnosti nezaposlenih osoba, u junu/lipnju 2006. godine **novčanu naknadu** je koristilo 1.704 lica ili 2,52% od ukupnog broja evidentiranih nezaposlenih lica. Broj korisnika novčane naknade u junu/lipnju 2006. godine manji je za 70 lica ili 3,95% u odnosu na prethodni mjesec. **Zdravstvenu zaštitu** u istom periodu koristilo je 39.223 lica ili 58,09% od ukupnog broja evidentiranih nezaposlenih i manji je za 47 lica ili 0,12% u odnosu na prethodni mjesec.

U junu/lipnju 2006. godine izdato je 60 radnih dozvola stranim državljanima i licima bez državljanstva. Od tog broja 22 radne dozvole izdate su za lica sa VSS, zatim za 2 lica sa VŠS, za 31 lice sa SSS, za 1 lice sa KV, za 3 lica sa PKV i 1 dozvola za NKV radnika.

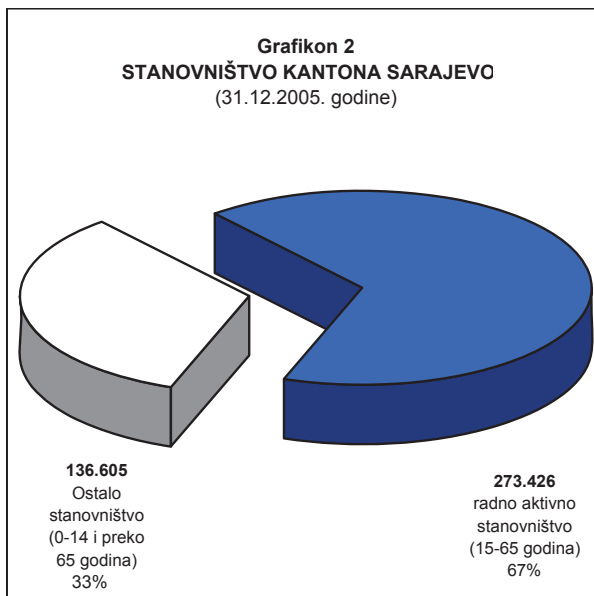
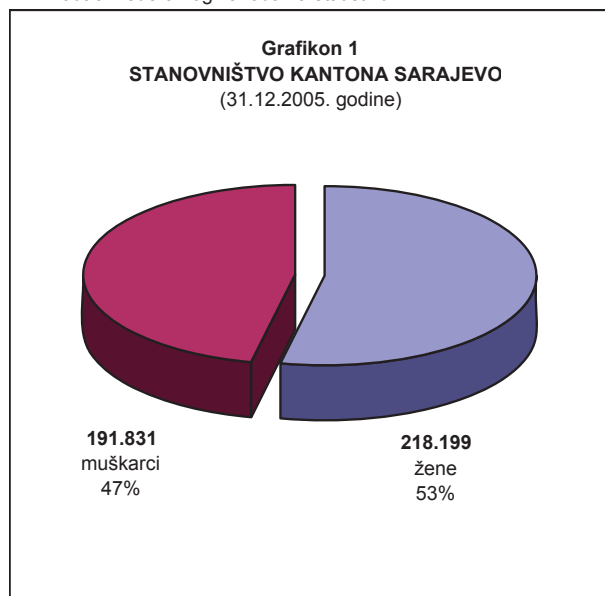
U junu/lipnju 2006. godine izdato je 27 pozitivnih rješenja za ostvarivanje prava na uplatu doprinosa za PIO. Od tog broja 1 rješenje za VSS, 6 rješenja za SSS, 1 rješenje za NSS, 3 rješenja za VKV, 6 rješenja za KV, 1 rješenje za PKV i 9 rješenja za NKV radnike.

STANOVNIŠTVO, ZAPOSLENA LICA I REGISTROVANA NEZAPOSLENA LICA

Tabela 1

1	STANOVNIŠTVO (31.XII. 2005.) ^{1/}				ZAPOSLENA LICA ^{1/} (31.V 2006.)	REGISTROVANA NEZAPOSLENA LICA (30.VI 2006.)	STOPA		% UČEŠĆA REGISTROV. NEZAPOSLE- LICA U BROJU RADNO AKTIVNOG STANOVN. (od 15 do 65)
	UKUPNO	Po godinama starosti					6x100 4	7x100 6+7	
		0 - 14	15 - 65	65 i preko					
2	3	4	5	6	7	8	9	10	
CENTAR	70.294	10.393	46.843	13.058	33.303	7.319	71,09	18,02	15,62
HADŽIĆI	21.958	4.436	14.740	2.782	3.042	5.653	20,64	65,01	38,35
ILIDŽA	48.291	11.004	30.273	7.014	9.883	10.661	32,65	51,89	35,22
ILIJAS	15.462	3.668	9.541	2.253	1.690	4.801	17,71	73,96	50,32
NOVI GRAD	119.883	19.421	82.798	17.664	15.623	18.625	18,87	54,38	22,49
NOVO SARAJEVO	73.381	10.139	48.602	14.640	18.878	8.356	38,84	30,68	17,19
STARI GRAD	38.000	6.003	25.638	6.359	9.521	6.472	37,14	40,47	25,24
VOGOŠĆA	20.575	4.218	13.615	2.742	2.577	5.222	18,93	66,96	38,35
TRNOVO	2.187	188	1.376	623	210	417	15,26	66,51	30,31
KANTON SARAJEVO - Ukupno	410.031	69.470	273.426	67.135	94.727	67.526	34,64	41,62	24,70
FEDERACIJA BIH	2.323.992	420.330	1.576.172	327.490	377.336	352.193	23,94	48,28	22,34
% UČEŠĆA KS U FBIH	17,64	16,53	17,35	20,50	25,10	19,17			

1/ Podaci Federalnog zavoda za statistiku



ZAPOSLENOST ^{1/}

Ukupno Kanton Sarajevo - općine

Tabela 2

maj / svibanj 2006. godine

	BROJ ZAPOSLENIH			INDEX	
	31.12.2005.	IV 2006.	V 2006.	V 2006.	V 2006.
				31.12.2005.	IV 2006.
KS UKUPNO	93.833	94.574	94.727	100,95	100,16
Hadžići	2.764	2.953	3.042	110,06	103,01
Iliđa	9.389	9.884	9.883	105,26	99,99
Ilijaš	1.679	1.662	1.690	100,66	101,68
Vogošća	2.441	2.576	2.577	105,57	100,04
Trnovo	216	187	210	97,22	112,30
UKUPNO GRAD	77.344	77.312	77.325	99,98	100,02
Centar	33.524	33.290	33.303	99,34	100,04
Novi Grad	15.453	15.628	15.623	101,10	99,97
Novo Sarajevo	18.801	18.884	18.878	100,41	99,97
Stari Grad	9.566	9.510	9.521	99,53	100,12

1/ Podaci Federalnog zavoda za statistiku

ZAPOSLENOST ^{1/}

Po područjima djelatnosti - Kanton Sarajevo

Tabela 3

maj / svibanj 2006. godine

PODRUČJE ^{1/}	BROJ ZAPOSLENIH			INDEX	
	31.12.2005.	IV 2006.	V 2006.	V 2006.	V 2006.
				31.12.2005.	IV 2006.
KS UKUPNO	93.833	94.574	94.727	100,95	100,16
A - Poljoprivreda, lov i šumarstvo	886	864	879	99,21	101,74
B - Ribarstvo	0	0	0	0,00	0,00
C - Rudarstvo	104	101	95	91,35	94,06
D - Prerađivačka industrija	12.231	12.417	12.466	101,92	100,39
E - Snabdijevanje el. energijom, gasom i vodom	3.682	3.738	3.741	101,60	100,08
F - Građevinarstvo	6.923	7.214	7.168	103,54	99,36
G - Trgovina	12.795	12.813	12.816	100,16	100,02
H - Ugostiteljstvo	4.118	3.974	3.981	96,67	100,18
I - Saobraćaj, skladištenje i veze	8.755	8.885	8.936	102,07	100,57
J - Finansijsko posredovanje	3.380	3.462	3.606	106,69	104,16
UKUPNO PRIVREDA	52.874	53.468	53.688	101,54	100,41
K - Poslovanje nekretninama iznajmljivanje i poslovne usl.	4.725	4.983	4.935	104,44	99,04
L - Javna uprava i odbrana; obavezno socijalno osiguranje	11.250	11.087	11.093	98,60	100,05
M - Obrazovanje	8.251	8.365	8.179	99,13	97,78
N - Zdravstvena i socijalna zaštita	7.681	7.458	7.522	97,93	100,86
O - Ostale javne, društvene, soc. i lične uslužne djelatnosti	6.679	6.840	6.937	103,86	101,42
P - Privatna domaćinstva sa zaposlenim licima	37	37	37	100,00	100,00
Q - Eksteritorijalne org. i tijela	1127	1124	1124	99,73	100,00
00 -Nerasp.po djelatnostima SKD	1209	1212	1212	100,25	100,00
UKUPNO NEPRIVREDA	40.959	41.106	41.039	100,20	99,84

1/ Prema standardnoj klasifikaciji djelatnosti

ZAPOSLENOST

U FEDERACIJI BOSNE I HERCEGOVINE PO KANTONIMA

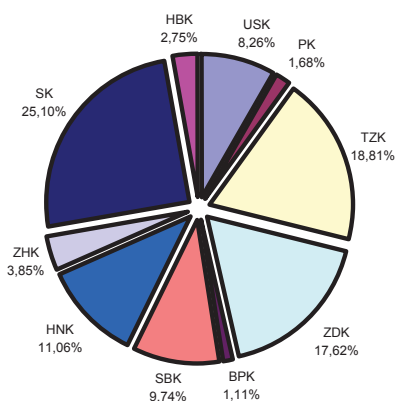
Tabela 3.1.

BROJ ZAPOSLENIH STANJE 31.V 2006. GODINE											
PODRUČJE / ¹	USK	PK	TZK	ZDK	BPK	SBK	HNK	ZHK	KS	HBK	FBIH
UKUPNO	31.163	6.339	70.990	66.491	4.195	36.768	41.749	14.529	94.727	10.385	377.336
A - Poljoprivreda, lov i šumarstvo	1.058	270	2.530	2.002	43	1.306	1.074	375	879	571	10.108
B - Ribarstvo	35	0	0	4		12	69	24	0		144
C - Rudarstvo	118	218	8.816	5.285	4	1.304	129	110	95	256	16.335
D - Prerađivačka industrija	7.687	941	16.520	20.020	1.293	11.181	7.246	2.526	12.466	2.065	81.945
E - Snabdijevanje el. energijom, gasom i vodom	827	261	2.697	2.188	140	1.291	2.691	488	3.741	266	14.590
F - Građevinarstvo	1.970	152	3.991	4.813	242	1.331	2.690	927	7.168	694	23.978
G - Trgovina	4.600	1.288	8.382	8.074	474	6.136	6.449	4.424	12.816	1.623	54.266
H - Ugostiteljstvo	1.422	250	1.904	2.366	144	1.361	1.827	380	3.981	940	14.575
I - Saobraćaj, skladištenje i veze	1.645	460	5.005	4.220	223	1.767	3.709	788	8.936	439	27.192
J - Finansijsko posredovanje	582	89	1.091	725	62	319	1.428	212	3.606	194	8.308
UKUPNO PRIVREDA	19.944	3.929	50.936	49.697	2.625	26.008	27.312	10.254	53.688	7.048	251.441
K - Poslovanje nekretninama, iznajmljivanje i poslovne usl.	507	98	1.297	1.641	61	298	1.384	285	4.935	62	10.568
L - Javna uprava i odbrana; obavezno socijalno osiguranje	3.330	999	5.149	4.498	671	3.062	4.289	1.549	11.093	1.090	35.730
M - Obrazovanje	3.633	662	6.672	5.657	377	3.421	3.659	1.342	8.179	912	34.514
N - Zdravstvena i socijalna zaštita	2.382	522	5.151	3.925	346	2.946	3.331	673	7.522	868	27.666
O - Ostale javne, društvene, soc. i lične uslužne djelatnosti	1.173	129	1.481	1.073	115	945	1.767	415	6.937	229	14.264
P - Privatna domaćinstva sa zaposlenim licima	0	0	0	0	0	68	4	11	37	0	120
Q - Eksteritorijalne org. i tijela	5	0	0	0	0	0	-	0	1.124	0	1.129
00 - Neraspoređeno po djel.SKD	189	0	304	0	0	20	3	0	1.212	176	1.904
UKUPNO NEPRIVREDA/2	11.219	2.410	20.054	16.794	1.570	10.760	14.437	4.275	41.039	3.337	125.895

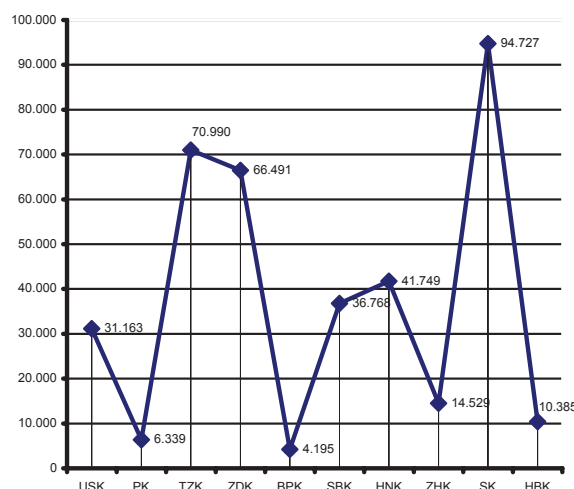
1/Prema standardnoj klasifikaciji zanimanja

2/ Nisu uključeni zaposleni u vojsci

Grafikon 3
ZAPOSLENOST U FBIH
stanje 31.05. 2006. godine



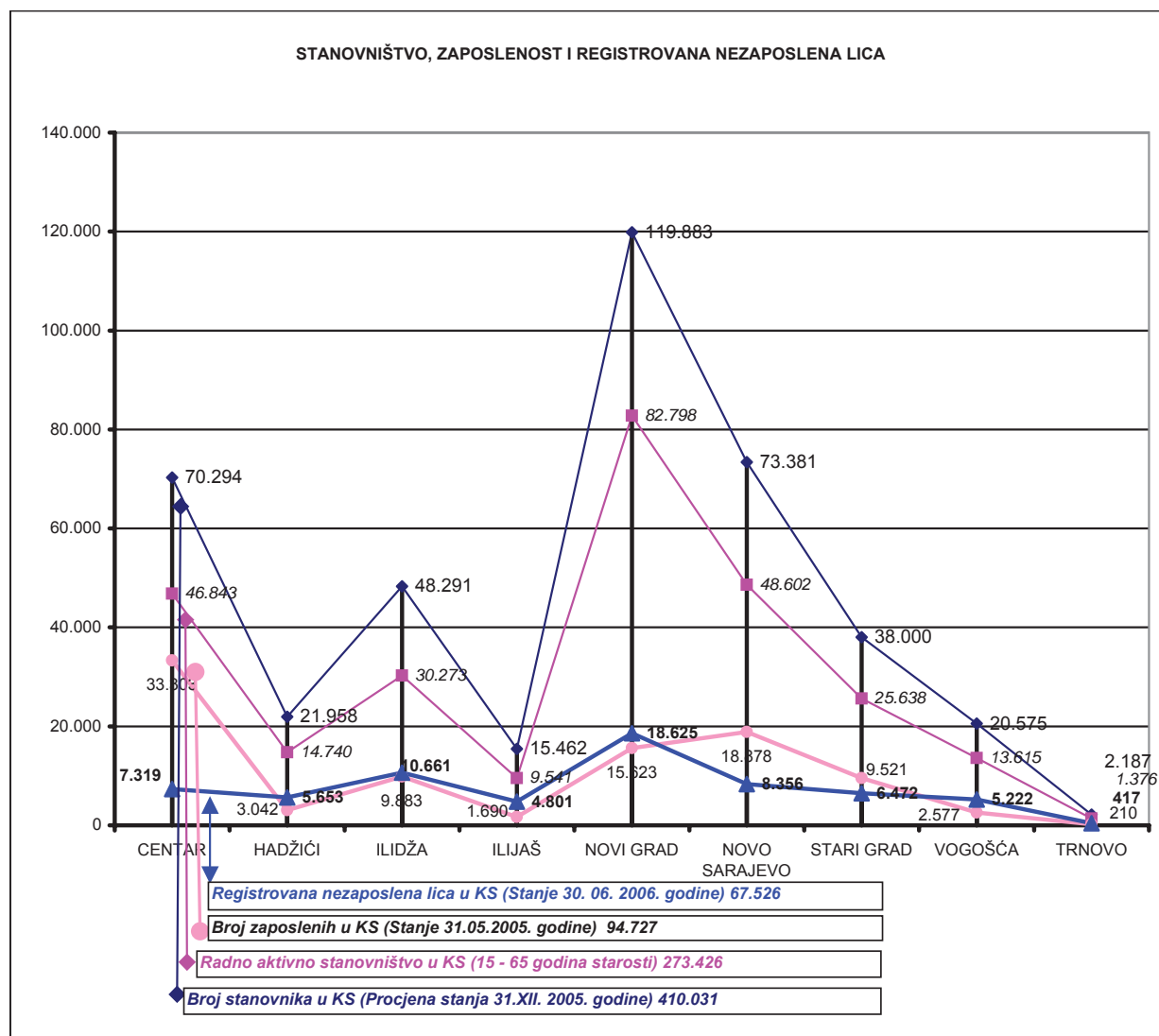
Grafikon 4
ZAPOSLENOST U FBIH - stanje 31.05. 2006. godine



STANOVNIŠTVO, ZAPOSLENOST I REGISTROVANA NEZAPOSLENA LICA U KANTONU SARAJEVO

Tabela 3.2.

	CENTAR	HADŽIĆI	ILIDŽA	ILIJAS	NOVI GRAD	NOVO SARAJEVO	STARI GRAD	VOGOŠĆA	TRNOVO	KANTON SARAJEVO
Broj stanovnika Procjena (stanje 31.XII. 2005.)	70.294	21.958	48.291	15.462	119.883	73.381	38.000	20.575	2187	410.031
Radno aktivno stanovništvo (15 - 65)	46.843	14.740	30.273	9.541	82.798	48.602	25.638	13.615	1376	273.426
Broj zaposlenih (Stanje 31.V 2006.)	33.303	3.042	9.883	1.690	15.623	18.878	9.521	2.577	210	94.727
Registrovana nezaposlena lica (Stanje 30.VI 2006.)	7.319	5.653	10.661	4.801	18.625	8.356	6.472	5.222	417	67.526



ZAPOSLENOST U KANTONU SARAJEVO PREMA PODACIMA FEDERALNOG ZAVODA PIO/MIO PO PODRUČJIMA I ODJELJCIMA SKD

TABELA 3.3.

juni / lipanj 2006. godine

		XI 2005	XII 2005	I 2006	II 2006	III 2006	IV 2006	V 2006	VI 2006
A	Poljoprivreda, lov i šumarstvo	1079	974	1060	1086	1094	1101	1168	1155
	1 Poljoprivreda, lov i odgovarajuće uslužne djelatnosti	509	483	497	511	523	528	572	547
	2 Šumarstvo i šumarske usluge	570	491	563	575	571	573	596	608
B	Ribarstvo	0	0	0	0	0	0	0	0
	5 Ribarstvo, mrijestilište i ribnjaci, usluge u ribarstvu	0	0	0	0	0	0	0	0
C	Rudarstvo	127	107	124	126	125	125	124	126
	10 Vađenje ugljena i treseta	0	0	0	0	0	0	0	0
	13 Vađenje ruda metala	0	0	0	0	0	0	0	0
	14 Vađenje ostalih ruda i kamena	127	107	124	126	125	125	124	126
D	Prerađivačka industrija	14909	15197	14630	14542	14717	14644	14712	14776
	15 Proizvodnja hrane i pića	4100	4019	4178	4157	4215	4175	4199	4259
	16 Proizvodnja duhanskih proizvoda	419	414	419	426	422	422	419	416
	17 Proizvodnja tekstila	414	425	413	407	405	407	409	411
	18 Proizvodnja odjeće, dorada i bojenje krzna	458	510	417	376	361	328	320	320
	19 Prerada kože, izrada galanterije i obuće	275	275	270	270	276	281	283	281
	20 Prerada drveta i proizvodnja proizvoda od drveta, osim namještaja	687	791	634	628	627	628	627	625
	21 Proizvodnja celuloze, papira i proizvoda od papira	42	41	40	40	40	40	40	41
	22 Izdavačka i štamparska djelatnost	1851	1985	1811	1785	1795	1781	1782	1776
	23 Proizvodnja koksa, naftnih derivata i nukl. goriva	0	0	0	0	0	0	0	0
	24 Proizvodnja hemikalija i hemijskih proizvoda	712	709	715	720	736	734	739	739
	25 Proizvodnja proizvoda od gume i plastičnih masa	363	320	364	362	373	377	391	391
	26 Proizvodnja ostalih nemetalnih mineralnih proizvoda	686	627	672	674	699	709	723	725
	27 Proizvodnja metala	397	471	393	395	394	392	390	382
	28 Proizvodnja proizvoda od metala, osim mašina/strojeva	1459	1451	1416	1419	1427	1430	1419	1417
	29 Proizvodnja mašina/strojeva i uređaja d.n.	722	877	618	617	621	627	632	632
	30 Proizvodnja kancelarijskih mašina/strojeva i računara/kompjutera	214	218	217	214	217	220	224	220
	31 Proizvodnja elektr.mašina/strojeva i aparata.d.n.	338	271	328	325	328	329	329	329
	32 Proizvodnja radio televizijskih i komunikacijskih aparata i opreme	18	21	18	18	18	18	18	18
	33 Proizvodnja medicinskih, preciznih i optičkih instrumenata, satova	211	329	202	203	205	203	206	206
	34 Proizvodnja motornih vozila, prikolica i poluprikolica	375	394	323	324	371	381	385	383
	35 Proizvodnja ostalih prijevoznih sredstava	87	48	87	87	87	54	54	54
	36 Proizvodnja namještaja, prerađivačka industrija.d.n.	873	849	885	884	887	890	901	926
	37 Reciklaža	208	152	210	211	213	218	222	225
E	Snabdijevanje električnom energijom, gasom i vodom	3214	3162	3155	3156	3171	3198	3208	2844
	40 Snabdijevanje električnom energijom gasom, parom i toplom vodom	2032	1993	2020	2021	2022	2033	2040	1681
	41 Sakupljanje, prečišćavanje i distribucija vode	1182	1169	1135	1135	1149	1165	1168	1163
F	Građevinarstvo	9011	8693	8786	8628	8748	8884	9015	8443
	45 Građevinarstvo	9011	8693	8786	8628	8748	8884	9015	8443
G	Trgovina; popravak motornih vozila, motocikala te predmeta za vlastitu upotrebu i domaćinstvo	20821	20304	20736	20589	20999	21070	21418	21547
	50 Trgovina motornim vozilima i motociklima, održavanje i popravak; trgovina na malo gorivima	2218	2163	2215	2187	2192	2213	2222	2227
	51 Trgovina na veliko i posred. u trgovini, osim trgovine motornim vozilima	10578	10280	10567	10474	10733	10696	11010	11108
	52 Trgovina na malo, osim trg. motor. vozil. i motoc., popr. predm. za vl. upot.	8025	7861	7954	7928	8074	8161	8186	8212
H	Ugostiteljstvo	4390	4437	4333	4313	4417	4424	4442	4407
	55 Ugostiteljstvo	4390	4437	4333	4313	4417	4424	4442	4407
I	Saobraćaj, skladištenje i veze	9923	9746	9952	9871	9939	9973	9991	10039
	60 Kopneni prevoz, cjevovodni transport	5484	5408	5489	5452	5499	5512	5500	5500
	62 Vazdušni saobraćaj	86	75	84	83	83	83	83	93
	63 Prateće i pomoćne djelatnosti u saobraćaju i djelatnost putničkih agencija	1364	1358	1352	1342	1349	1355	1376	1390
	64 Poštanske aktivnosti i telekomunikacije	2989	2905	3027	2994	3008	3023	3032	3056

ZAPOSLENOST U KANTONU SARAJEVO PREMA PODACIMA FEDERALNOG ZAVODA PIO/MIO PO PODRUČJIMA I ODJELJCIMA SKD

TABELA 3.3. Nastavak

		XI 2005	XII 2005	I 2006	II 2006	III 2006	IV 2006	V 2006	VI 2006
J	Finansijsko posredovanje	4034	4012	4221	4207	4307	4357	4380	4454
65	Finansijsko posredovanje, osim osiguranja i penzijskih fondova	3230	3258	3398	3377	3463	3489	3507	3547
66	Osiguranje i penzijski/mirovinski fondovi, osim obaveznog socijalnog osiguranja	607	576	626	625	640	658	662	691
67	Pomoćne djelatnosti u finansijskom posredovanju	197	178	197	205	204	210	211	216
K	Poslovanje nekretninama, iznajmljivanje i poslovne usluge	8385	7968	8493	8468	8593	8659	8771	8846
70	Poslovanje nekretninama	639	591	653	657	664	665	682	686
71	Iznajmljivanje mašina i opreme, bez rukovaoca; iznajmljivanje predmeta za ličnu upotrebu i domaćinstvo	146	136	148	146	156	154	157	155
72	Računarske i srodne aktivnosti	627	607	638	632	637	648	653	669
73	Istraživanje i razvoj	626	544	624	623	616	619	617	601
74	Ostale poslovne djelatnosti	6347	6090	6430	6410	6520	6573	6662	6735
L	Javna uprava i odbrana; obavezno socijalno osiguranje	19796	19711	19673	19656	19485	19624	19714	19770
75	Javna uprava i odbrana; obavezno socijalno osiguranje	19796	19711	19673	19656	19485	19624	19714	19770
M	Obrazovanje	8562	8469	8516	8453	8597	8643	8670	8657
80	Obrazovanje	8562	8469	8516	8453	8597	8643	8670	8657
N	Zdrastvena i socijalna zaštita	8611	8585	8566	8566	8594	8590	8638	8752
85	Zdrastvena i socijalna zaštita	8611	8585	8566	8566	8594	8590	8638	8752
O	Ostale javne, društvene, socijalne i lične uslužne djelatnosti	8617	8300	8535	8509	8624	8713	8762	8806
90	Uklanjanje otpadnih voda, odvoz smeća i slično	1285	1233	1267	1246	1249	1277	1274	1278
91	Djelatnost organizacija na bazi učlanjenja, d.n.	1943	1825	1890	1895	1939	1974	1994	1999
92	Rekreativne, kulturne i sportske djelatnosti	3463	3365	3472	3478	3533	3520	3529	3541
93	Ostale uslužne djelatnosti	1926	1877	1906	1890	1903	1942	1965	1988
p	Privatna domaćinstva sa zaposlenim osobama	6	6	4	4	4	4	4	4
95	Privatna domaćinstva sa zaposlenim osobama	6	6	4	4	4	4	4	4
Q	Eksteritorijalne organizacije i tijela	1444	1272	1393	1401	1418	1432	1441	1455
99	Eksteritorijalne organizacije i tijela	1444	1272	1393	1401	1418	1432	1441	1455
	UKUPNO	122.929	120.943	122.177	121.575	122.832	123.441	124.458	124.081

*Izvor podataka: ERC ZIPO

ZAPOSLENOST U KANTONU SARAJEVO PREMA PODACIMA FEDERALNOG ZAVODA PIO/MIO PO OPĆINAMA

Tabela 3.4

juni / lipanj 2006. godine

		BROJ ZAPOSLENIH			INDEX	
		31.12.2005.	V 2006.	VI 2006.	VI 2006. 31.12.2005.	VI 2006. V 2006.
KS	UKUPNO	120.943	124.458	124.081	102,59	99,70
	Hadžići	2.956	2.912	2.930	99,12	100,62
	Iliđa	12.212	13.168	13.258	108,57	100,68
	Ilijaš	1.870	1.937	1.936	103,53	99,95
	Vogošća	3.036	3.141	3.178	104,68	101,18
	Trnovo	232	249	251	108,19	100,80
UKUPNO	GRAD	100.637	103.051	102.528	101,88	99,49
	Centar	41.123	41.343	41.383	100,63	100,10
	Novi Grad	18.857	20.402	19.712	104,53	96,62
	Novo Sarajevo	28.902	23.761	23.870	82,59	100,46
	Stari Grad	11.755	17.545	17.563	149,41	100,10

*Izvor podataka: ERC ZIPO

POSREDOVANJE JAVNE USTANOVE "SLUŽBA ZA ZAPOSŁJAVANJE KANTONA SARAJEVO" SARAJEVO

Kanton Sarajevo - općinski biro

Tabela 4

juni / lipanj 2006. godine

	Podnijete prijave o slob. rad. mjestima	Realizovane prijave	Zaposleni sa eviden. lica koja traže zapos.	Prestanci radnog odnosa
KS UKUPNO	249	156	802	225
Hadžići	0	0	44	16
Iliđža	13	0	120	27
Ilijaš	80	43	43	8
Vogošća	1	0	62	16
Trnovo	0	0	4	0
UKUPNO GRAD	155	113	529	158
Centar	2	0	107	26
Novi Grad	142	0	232	73
Novo Sarajevo	1	113	112	41
Stari Grad	10	0	78	18

**POSREDOVANJE JAVNE USTANOVE
"SLUŽBA ZA ZAPOSŁJAVANJE KANTONA SARAJEVO" SARAJEVO**

Ukupno, učešće žena, indexi

Tabela 5

juni / lipanj 2006. godine

	UKUPNO		INDEX	ŽENE		INDEX
	V	VI	VI	V	IV	IV
	2006.	2006.	V	2006.	2006.	V
Podnijete prijave o potrebama za radnici.	206	249	120,87	22	6	27,27
Real. prijave o slobodn- im radnim mjestima	166	156	93,98	16	19	118,75
Zapos. sa evidencije lica koja traže zapos.	848	802	94,58	362	366	101,10
Prestan. rad. odnosa	243	225	92,59	73	109	149,32

REGISTROVANA NEZAPOSLENOST U KS

*Lica koja traže zaposlenje, lica koja prvi put traže zaposlenje i prijavljena lica u toku mjeseca ukupno
i po općinskim biroima*

Tabela 6

juni / lipanj 2006. godine

	Lica koja traže zaposlenje	Od kolone UKUPNO prvi put	Prijavljena lica koja traže zaposlenje - u toku izvještajnog mjeseca
		traže zaposlenje	
KS UKUPNO	67.526	31.936	1.686
Hadžići	5.653	3.498	146
Iliđža	10.661	4.943	231
Ilijaš	4.801	3.076	93
Vogošća	5.222	2.763	113
Trnovo	417	202	8
UKUPNO GRAD	40.772	17.454	1.095
Centar	7.319	3.073	214
Novi Grad	18.625	8.279	464
Novo Sarajevo	8.356	3.268	242
Stari Grad	6.472	2.834	175

REGISTROVANA NEZAPOSLENA LICA U KS

(po općinskim biroima, polu i kvalifikaciji)

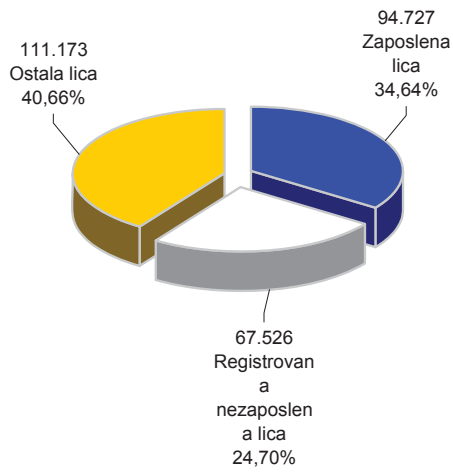
Tabela 7

		UKUPNO	CENTAR	HADŽIĆI	ILIDŽA	ILJAŠ	NOVI GRAD	NOVO SARAJEVO	STARI GRAD	VOGOŠĆA	TRNOVO ^{1/}
Stanje	31. 12.1998.	46.381	5.523	3.003	8.292	2.435	12.603	6.866	4.013	3.646	0
	31.12. 1999.	51.491	5.973	3.517	8.785	3.140	14.549	7.242	4.195	4.090	0
	31.12. 2000.	51.031	5.800	3.687	8.201	3.273	14.457	7.221	4.371	4.021	0
	31.12. 2001.	52.088	6.170	3.914	7.954	3.329	14.432	7.482	4.677	4.077	53
	31.12. 2002.	56.519	6.338	4.142	8.958	3.693	15.257	8.109	5.310	4.424	288
	31.12. 2003.	59.791	6.575	4.484	9.399	3.950	16.640	8.099	5.585	4.710	349
	31.12. 2004.	63.711	6.921	5.074	10.215	4.348	17.529	8.160	6.030	5.064	370
	31.12.2005.	67.537	7.372	5.590	10.706	4.749	18.646	8.488	6.317	5.289	380
	30.06.2006.	67.526	7.319	5.653	10.661	4.801	18.625	8.356	6.472	5.222	417

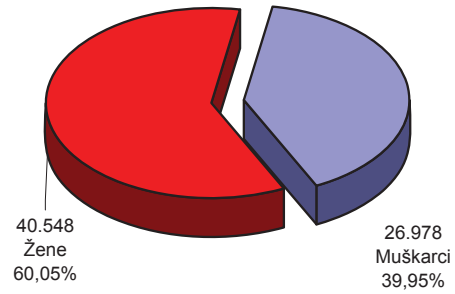
Stanje	31.12.2005.	67.537	7.372	5.590	10.706	4.749	18.646	8.488	6.317	5.289	380
	31.01.2006.	67.772	7.367	5.615	10.710	4.781	18.728	8.503	6.375	5.313	380
	28.02.2006.	67.622	7.339	5.566	10.749	4.772	18.652	8.477	6.385	5.305	377
	31.03.2006.	67.804	7.427	5.621	10.770	4.775	18.693	8.443	6.423	5.258	394
	30.04.2006.	67.592	7.377	5.610	10.720	4.786	18.638	8.365	6.444	5.247	405
	31.05.2006.	67.299	7.360	5.590	10.659	4.774	18.532	8.323	6.439	5.206	416
	30.06.2006.	67.526	7.319	5.653	10.661	4.801	18.625	8.356	6.472	5.222	417
	juni / lipanj 2006.										
UKUPNO	Ukupno	67.526	7.319	5.653	10.661	4.801	18.625	8.356	6.472	5.222	417
	Žene	40.548	4.426	3.541	6.398	2.648	11.189	5.066	3.784	3.266	230
NKV	Ukupno	24.306	2.104	2.717	4.113	2.361	6.416	2.121	1.974	2.249	251
	Žene	16.472	1.404	1.974	2.834	1.495	4.329	1.381	1.264	1.621	170
PKV	Ukupno	552	60	24	145	60	119	70	42	32	0
	Žene	262	24	19	71	28	64	24	15	17	0
KV	Ukupno	19.597	1.939	1.619	3.110	1.467	5.662	2.244	1.944	1.502	110
	Žene	8.817	896	707	1.339	596	2.610	1.085	874	677	33
VKV	Ukupno	605	55	30	141	36	155	83	49	54	2
	Žene	100	16	6	20	0	30	17	7	4	0
NSS	Ukupno	533	82	4	98	19	160	85	50	35	0
	Žene	517	77	4	94	18	159	82	48	35	0
SSS	Ukupno	17.942	2.257	1.183	2.631	778	5.035	2.866	1.961	1.181	50
	Žene	11.865	1.468	779	1.787	477	3.331	1.897	1.287	815	24
VŠS	Ukupno	1.133	161	26	158	24	306	272	132	53	1
	Žene	702	106	20	93	9	194	163	88	28	1
VSS	Ukupno	2.858	661	50	265	56	772	615	320	116	3
	Žene	1.813	435	32	160	25	472	417	201	69	2

1/ Evidencija nezaposlenih lica vođena je u Birou za zapošljavanje Ilidža do 2001. godine

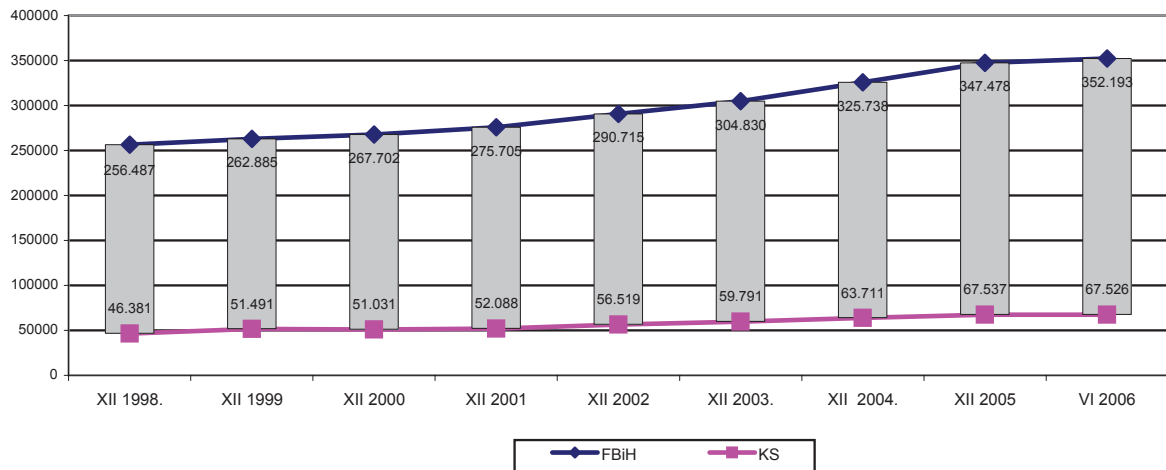
**Grafikon 6
RADNO AKTIVNO STANOVNIŠTVO**



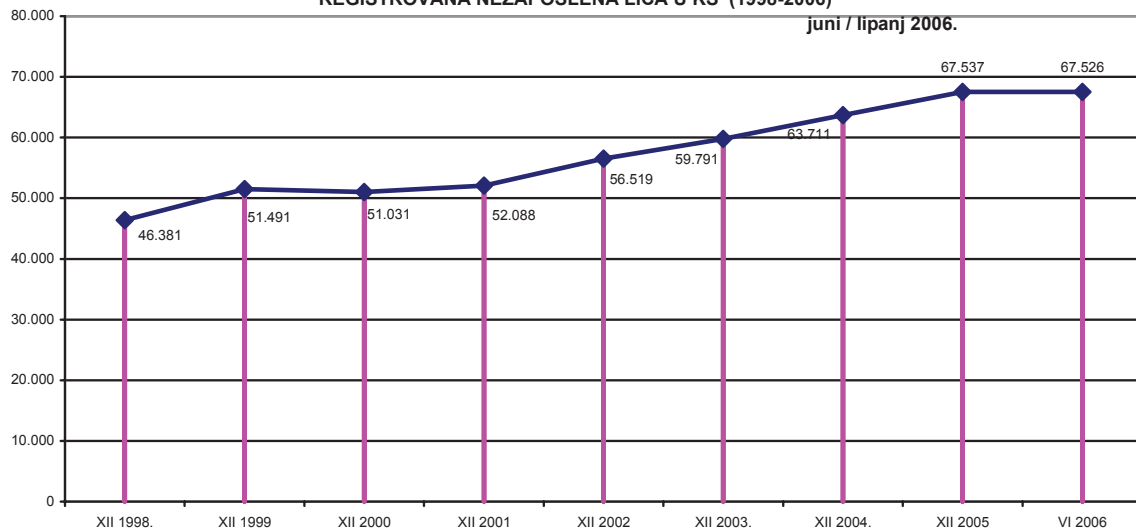
**Grafikon 7
REGISTROWANA NEZAPOSLENA LICA
stanje 30.VI 2006. god**

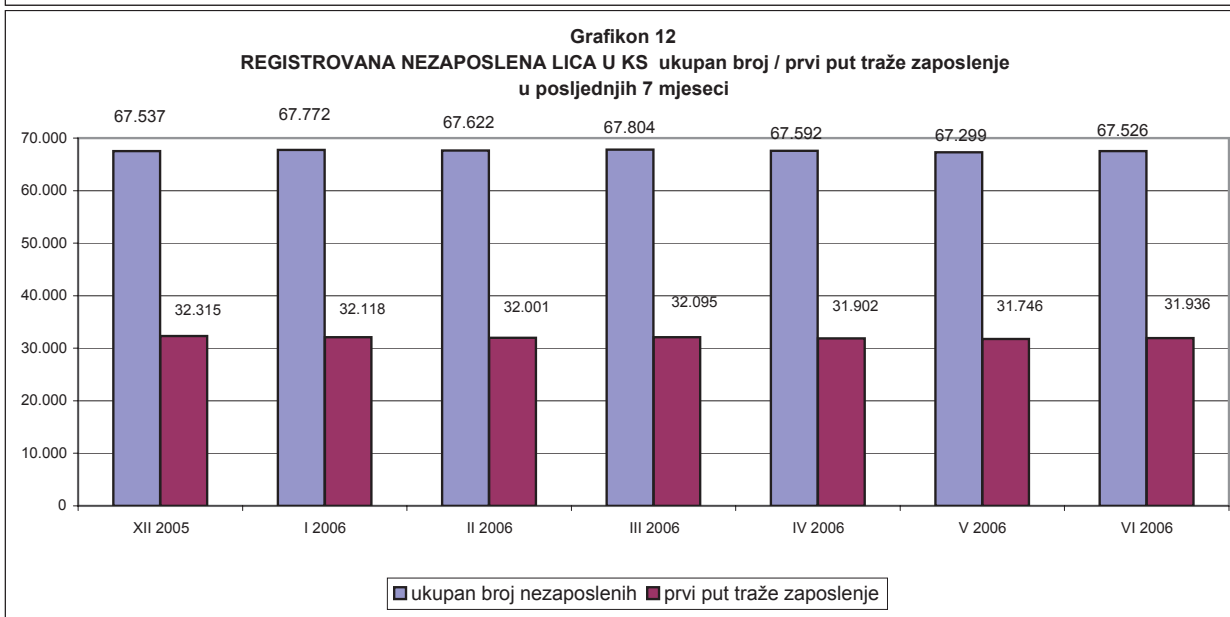
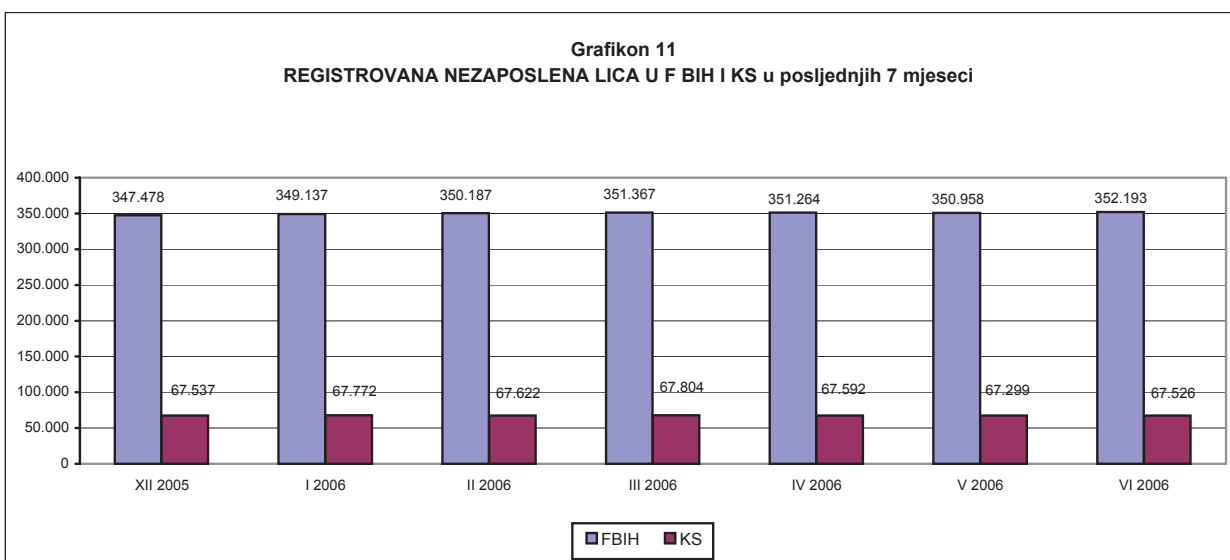
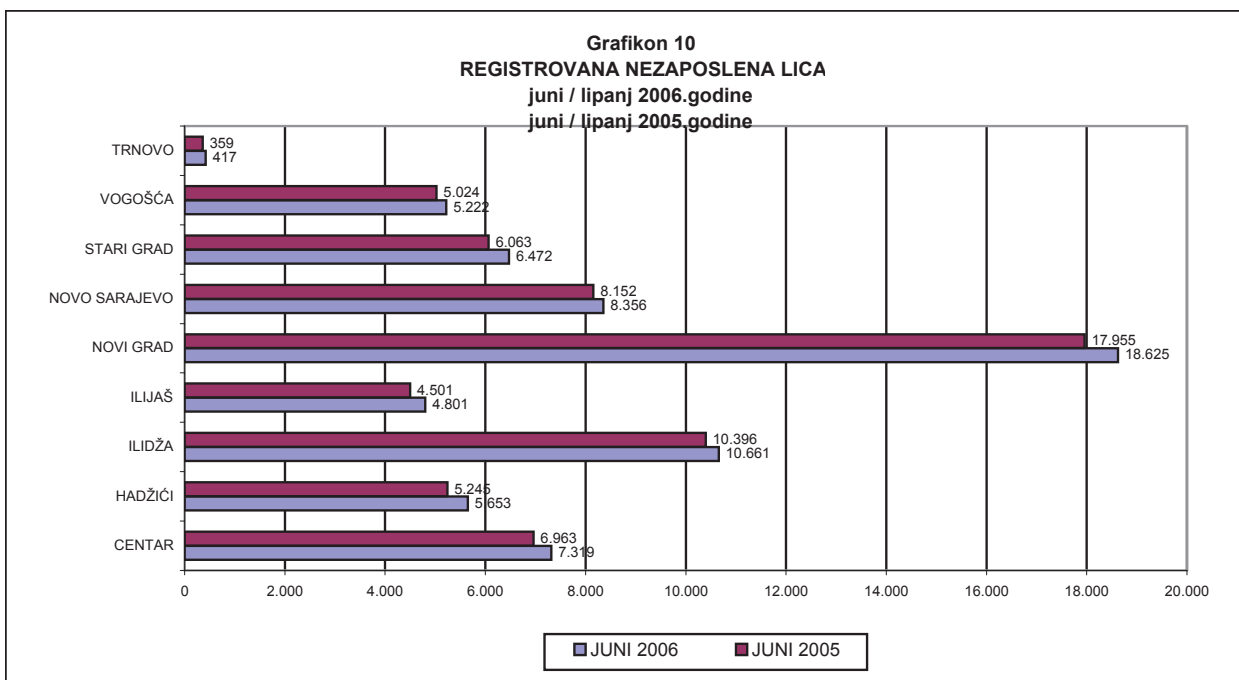


**Grafikon 8
REGISTROWANA NEZAPOSLENA LICA: FBiH - Kanton Sarajevo (1998 - 2006)
juni / lipanj 2006.**

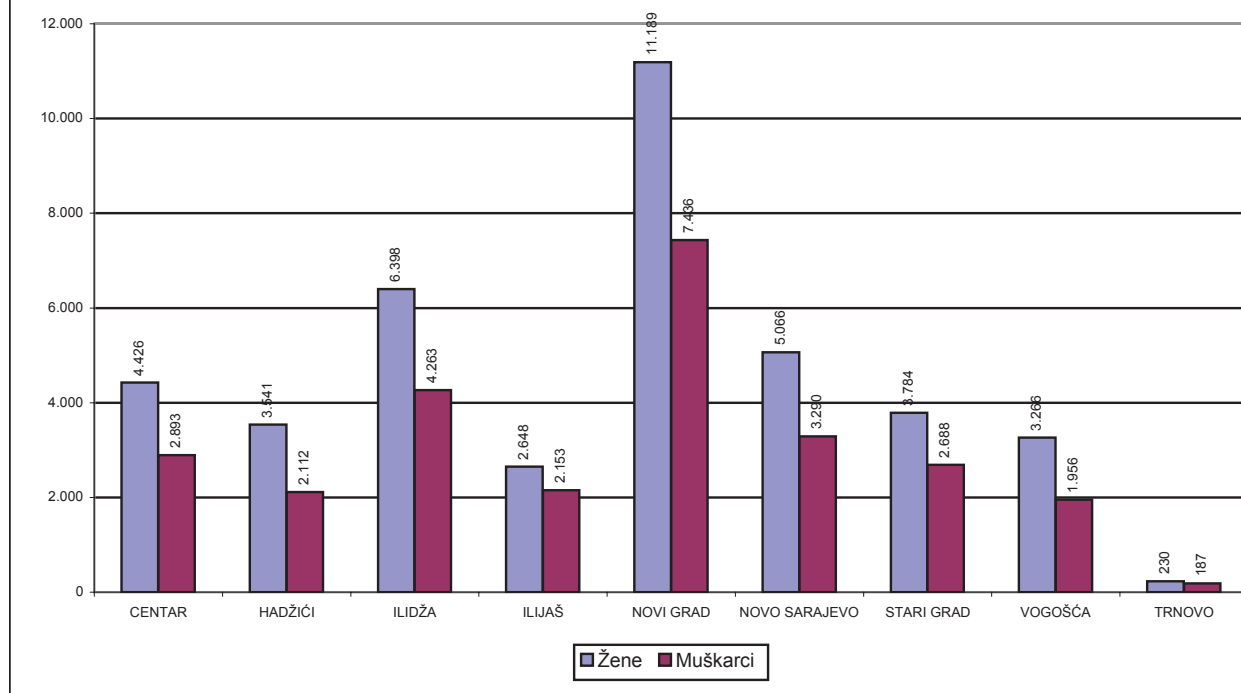


**Grafikon 9
REGISTROWANA NEZAPOSLENA LICA U KS (1998-2006)
juni / lipanj 2006.**

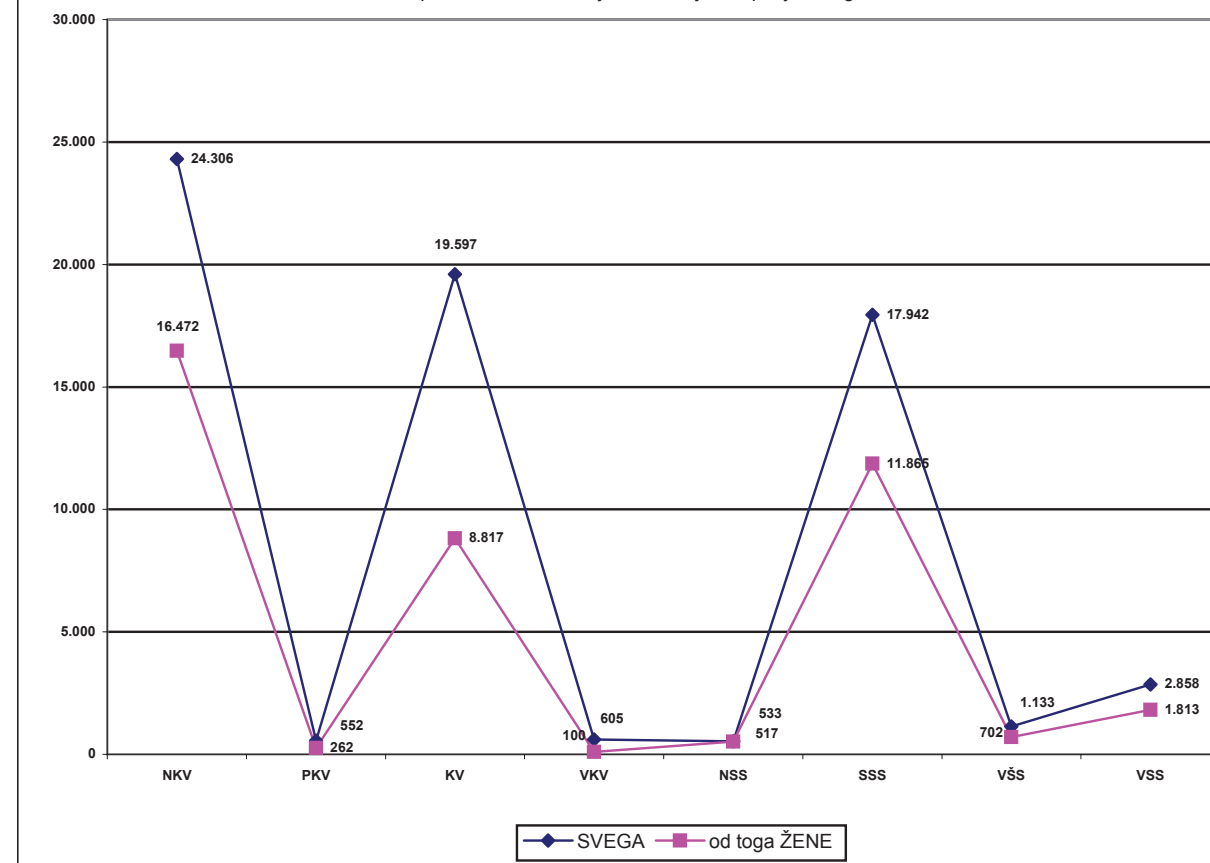


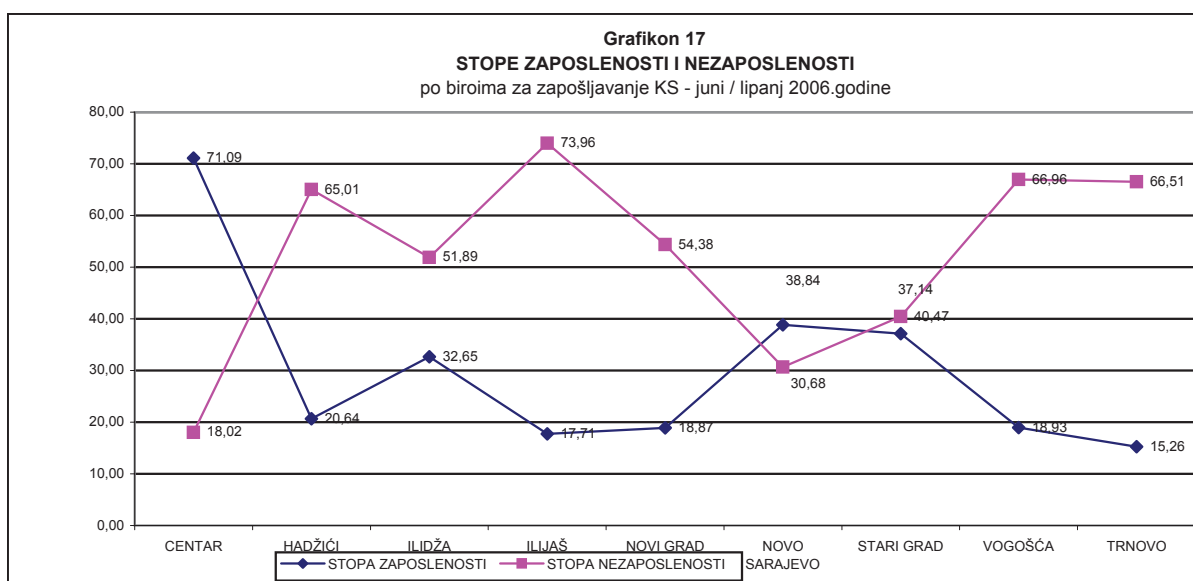
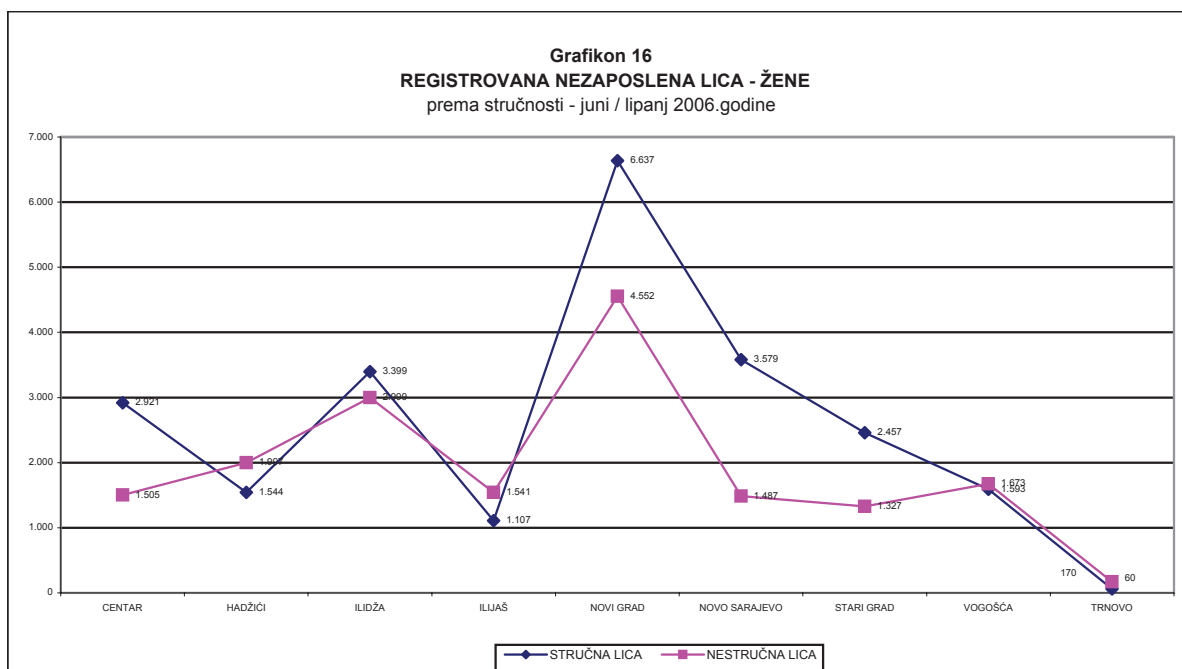
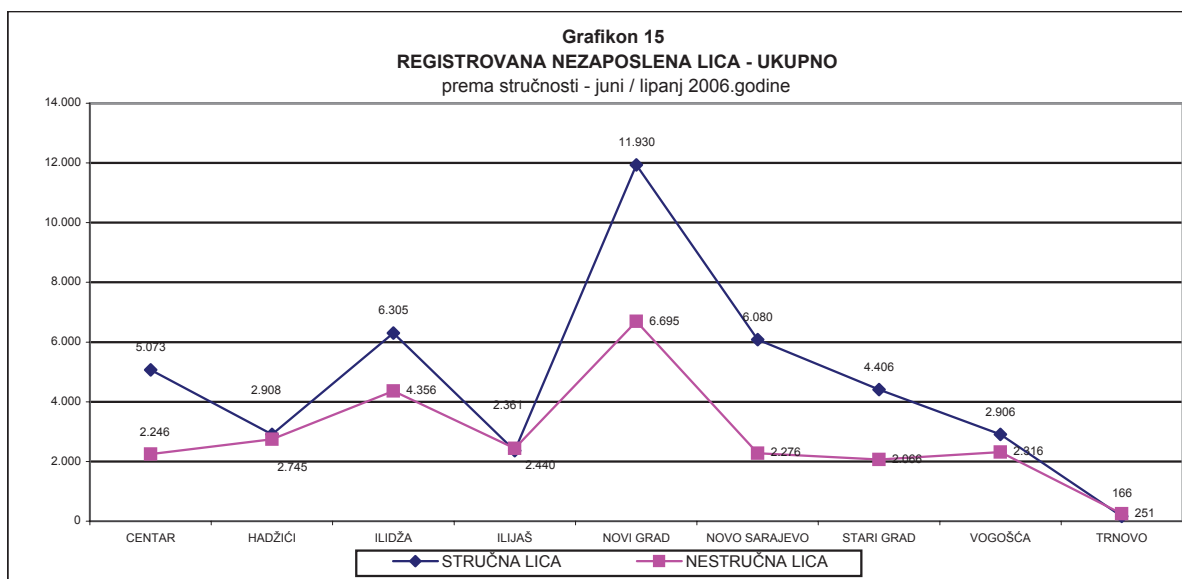


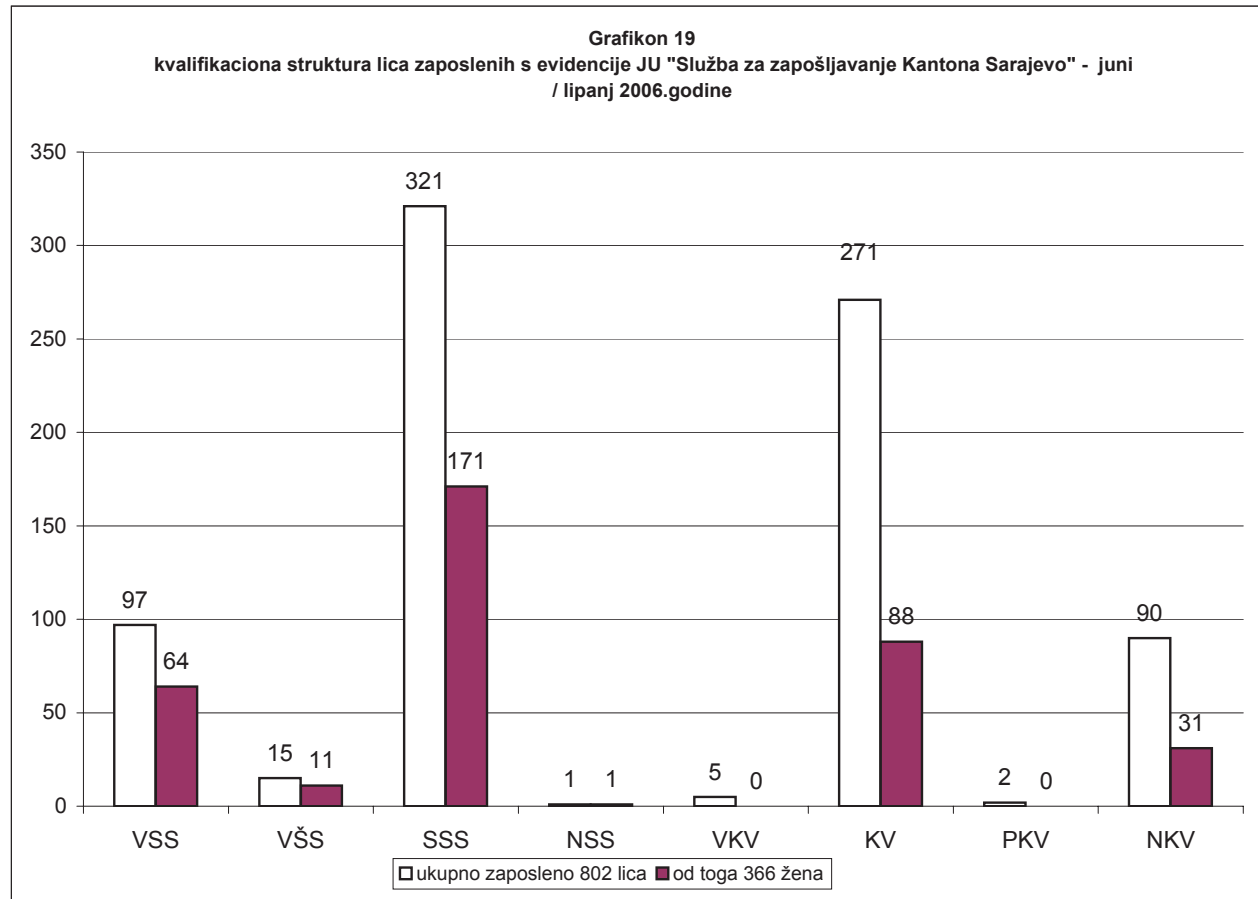
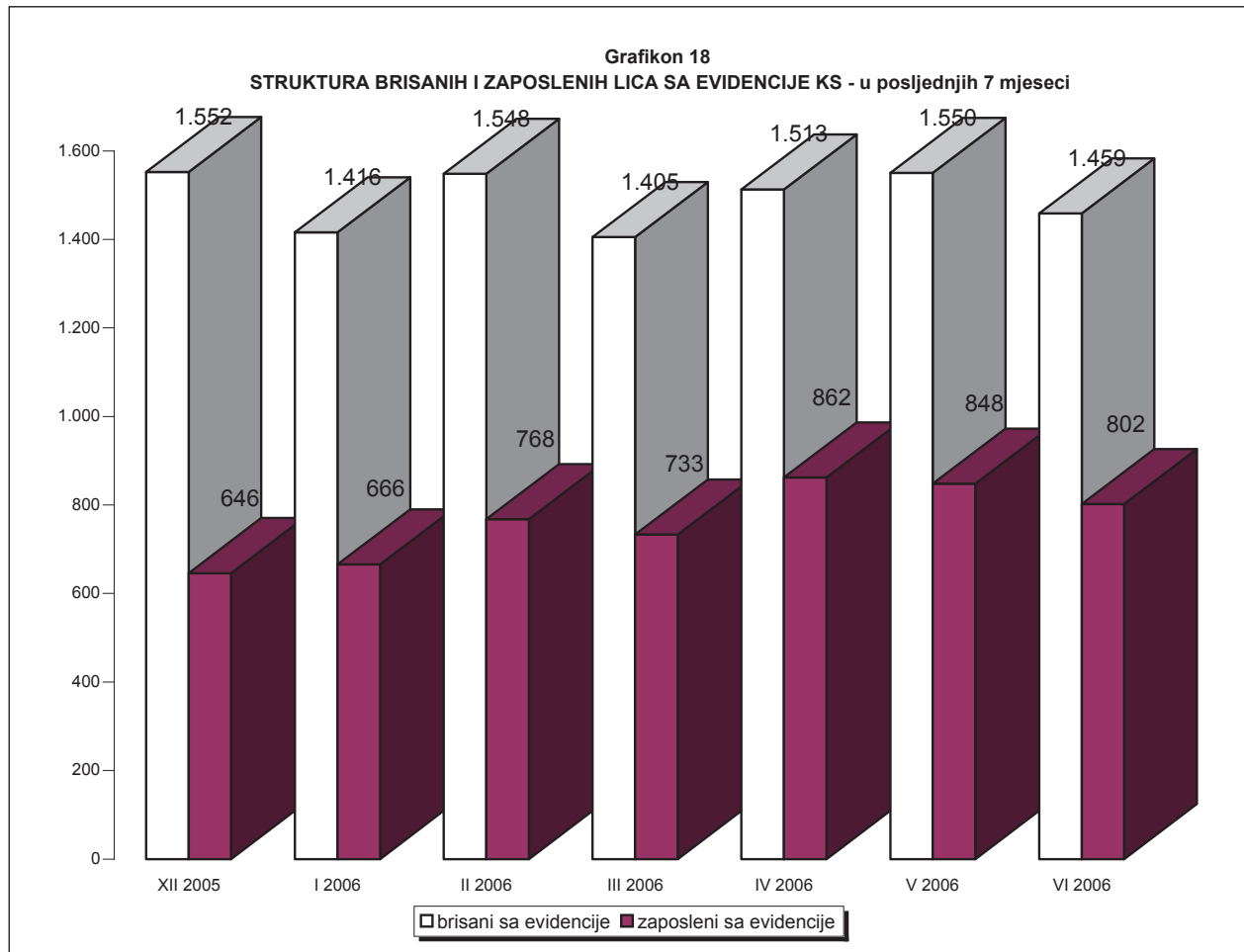
Grafikon 13
REGISTROVANA NEZAPOSLENA LICA - po polu
 juni / lipanj 2006.godine



Grafikon 14
REGISTROVANA NEZAPOSLENA LICA
 prema kvalifikacionoj strukturi - juni / lipanj 2006.godine







REGISTROVANA NEZAPOSLENOST U KS

Ukupno, učešće žena, indexi

Tabela 8

juni / lipanj 2006. godine

	UKUPNO		INDEX	ŽENE		INDEX
	V	VI	VI	V	VI	VI
	2006.	2006.	V	2006.	2006.	V
1. Lica koja traže zaposlenje	67.299	67.526	100,34	40.385	40.548	100,40
2. Od kolone UKUPNO prvi put traže zaposlenje	31.746	31.936	100,60	21.351	21.449	100,46
3. Prijavljena lica koja traže zaposlenje -u toku izvještaj. mj	1.257	1.686	134,13	647	853	131,84

REGISTROVANA NEZAPOSLENOST U KS

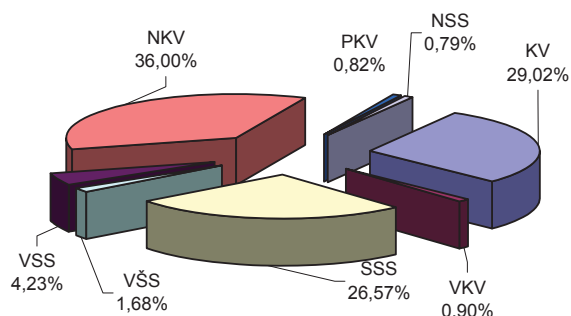
Kvalifikaciona struktura

Tabela 9

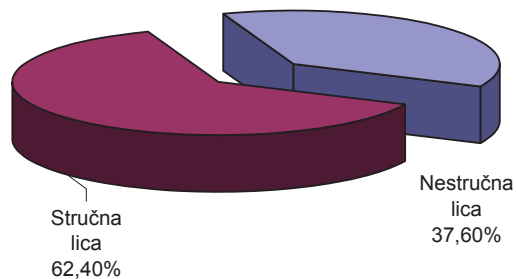
juni / lipanj 2006. godine

	Lica koja traže zaposlenje Ukupno	Od kolone - Ukupno prvi put traže zap.	Novoprijavljena lica koja traže zaposl. u toku izvještajnog mjeseca
UKUPNO	67.526	31.936	1.686
Stručna lica ukupno	42.135	18.076	1.372
KV	19.597	7.714	522
VKV	605	16	11
SSS	17.942	8.566	625
VŠS	1.133	329	27
VSS	2.858	1.451	187
Nestruč. lica ukupno	25.391	13.860	314
NKV	24.306	13.565	301
PKV	552	226	10
NSS	533	69	3

Grafikon 20.
Kvalifikaciona struktura registrovanih nezaposlenih lica - juni / lipanj 2006. godine



Grafikon 21.
Registrovana nezaposlena lica prema stručnoj spremi - juni / lipanj 2006. godine



REGISTROVANA NEZAPOSLENOST

*Demobilisani vojni obveznici, članovi porodica poginulih boraca-šehida,
ratni vojni invalidi, ostali invalidi - biro*

Tabela 10

juni / lipanj 2006. godine

	Demobilisani vojni obveznici	Članovi porodica poginulih boraca-šehida	Ratni vojni invalidi	Ostali invalidi
KS UKUPNO	7.871	1.468	1.704	824
Hadžići	602	158	86	34
Ilidža	1.327	175	242	97
Ilijaš	343	106	68	33
Vogošća	608	248	130	45
Trnovo	105	20	20	5
Grad Sarajevo	4.886	761	1.158	610
Centar	753	120	190	132
Novi Grad	1.977	315	503	287
Novo Sarajevo	1.182	201	251	102
Stari Grad	974	125	214	89

REGISTROVANA NEZAPOSLENOST

*Demobilisani vojni obveznici, članovi porodica poginulih boraca-šehida,
ratni vojni invalidi, ostali invalidi - kvalifikaciona i polna struktura*

Tabela 11

juni / lipanj 2006. godine

	UKUPNO				DEMOBIL.	ČL.šeh.por.	RVI	OSTALI invalidi
		V 2006.	VI 2006.	VI V	VI 2006.	VI 2006.	VI 2006.	VI 2006.
UKUPNO	UKUPNO	11.900	11.867	99,72	7.871	1.468	1.704	824
	žene	1.820	1.835	100,82	465	948	44	378
VSS	UKUPNO	162	162	100,00	99	40	15	8
	žene	32	34	106,25	3	24	1	6
VŠS	UKUPNO	123	123	100,00	89	8	21	5
	žene	22	23	104,55	9	8	3	3
SSS	UKUPNO	1.834	1.840	100,33	1.100	371	261	108
	žene	450	459	102,00	128	262	16	53
VKV	UKUPNO	317	324	102,21	255	5	56	8
	žene	3	3	-	0	2	0	1
KV	UKUPNO	4.398	4.389	99,80	2.955	459	645	330
	žene	459	468	101,96	121	205	9	133
Stručna lica	UKUPNO	6.834	6.838	100,06	4.498	883	998	459
	žene	966	987	102,17	261	501	29	196
NKV	UKUPNO	4.743	4.704	99,18	3.228	560	683	233
	žene	745	741	99,46	184	426	11	120
PKV	UKUPNO	279	282	101,08	123	9	19	131
	žene	76	75	98,68	7	6	1	61
NSS	UKUPNO	44	43	97,73	22	16	4	1
	žene	33	32	96,97	13	15	3	1
Nestručna lica	UKUPNO	5.066	5.029	99,27	3.373	585	706	365
	žene	854	848	99,30	204	447	15	182

REGISTROVANA NEZAPOSLENOST

Po općinskim biroima, učešće žena, indixi

Tabela 12

juni / lipanj 2006. godine

	UKUPNO		INDEX	ŽENE		INDEX
	V	VI	VI	V	VI	VI
	2006.	2006.	V	2006.	2006.	V
KANTON SARAJEVO						
UKUPNO	67.299	67.526	100,34	40.385	40.548	100,40
Hadžići	5.590	5.653	101,13	3.503	3.541	101,08
Iliđža	10.659	10.661	100,02	6.388	6.398	100,16
Ilijaš	4.774	4.801	100,57	2.632	2.648	100,61
Vogošća	5.206	5.222	100,31	3.249	3.266	100,52
Trnovo	416	417	100,24	229	230	100,44
Ukupno Grad	40.654	40.772	100,29	24.384	24.465	100,33
Centar	7.360	7.319	99,44	4.433	4.426	99,84
Novi Grad	18.532	18.625	100,50	11.139	11.189	100,45
Novo Sarajevo	8.323	8.356	100,40	5.046	5.066	100,40
Stari Grad	6.439	6.472	100,51	3.766	3.784	100,48

REGISTROVANA NEZAPOSLENOST I ZAPOSŁJAVANJE U KS

Tabela 13

juni / lipanj 2006. godine

	UKUPNO	P O O P Ć I N A M A								
		Hadžići	Iliđža	Ilijaš	Vogošća	Trnovo	Centar	Novi Grad	Novo Sarajevo	Stari Grad
Ukupno registrovana nezaposlenost	67.526	5.653	10.661	4.801	5.222	417	7.319	18.625	8.356	6.472
Od ukupno reg.nezapos. prvi put traže zaposlenje	31.936	3.498	4.943	3.076	2.763	202	3.073	8.279	3.268	2.834
Prestanci rad. odnosa	225	16	27	8	16	0	26	73	41	18
Novoprijav. lica u toku mj	1.686	146	231	93	113	8	214	464	242	175
Brisani sa evidencije	1.459	83	229	66	97	7	255	371	209	142
Zaposleni sa evidenc.	802	44	120	43	62	4	107	232	112	78
Podnijete prijave o potr. za radnicima	249	0	13	80	1	0	2	142	1	10
- na neodr.	10	0	7	0	0	0	2	0	1	0
Realizovan. prijave potr.	156	0	0	43	0	0	0	0	113	0
- na neodr.	95	0	0	35	0	0	0	0	60	0
DVO	7.871	602	1.327	343	608	105	753	1.977	1.182	974
Čl.porodica pogin. borac.	1.468	158	175	106	248	20	120	315	201	125
RVI	1.704	86	242	68	130	20	190	503	251	214
Ostali inval.	824	34	97	33	45	5	132	287	102	89
Korisnici NN	1.704	124	239	33	71	7	223	574	246	187
Korisnici ZZ	39.223	2.820	5.100	2.689	2.821	163	4.405	11.675	5.441	4.109

PREGLED BROJA IZDATIH RADNIH DOZVOLA STRANIM DRŽAVLJANIMA I LICIMA BEZ DRŽAVLJANSTVA PO STEPENU STRUČNE SPREME

Tabela 14

juni / lipanj 2006. godine

	Stepen stručnog obrazovanja								
	Ukupno	VSS	VŠS	SSS	NSS	VKV	KV	PKV	NKV
UKUPNO	60	22	2	31	0	0	1	3	1
Žena	17	9	0	7	0	0	0	0	1

POSREDOVANJE U ZAPOSŁJAVANJU

Kanton Sarajevo - učešće žena, indexi

Tabela 15

juni / lipanj 2006.godine

	UKUPNO		INDEX	ŽENE		INDEX
	V 2006. god.	VI 2006. god.	VI 2006.	V 2006. god.	VI 2006. god.	VI 2006.
			V 2006.			V 2006.

Ponuda radne snage prema evidenciji biroa za zapošljavanje

Ukupna registrovana nezaposlenost	67.299	67.526	100,34	40.385	40.548	100,40
Od ukupne regist. nezaposlenosti prvi put traže zaposlenje	31.746	31.936	100,60	21.351	21.449	100,46
Od ukupne regist. nezaposlenosti demob.vojni obveznici	7.902	7.871	99,61	464	465	100,22
Od ukupne regist. nezaposlenosti čl.pog.boraca-šehidi	1.459	1.468	100,62	939	948	100,96
Od ukupne regist. nezaposlenosti ratni vojni Invalidi	1.726	1.704	98,73	46	44	95,65
Od ukupne regist. nezaposlenosti ostali invalidi	813	824	101,35	371	378	101,89

Promjene u evidenciji

Ukupno brisano sa evidencije	1.550	1.459	94,13	730	690	94,52
Zaposleni sa evidencije	848	802	94,58	362	366	101,10
Prestanak radnog odnosa u toku izvještajnog mjeseca	243	225	92,59	73	109	149,32
Novoprijavljena lica na evidenciju	1.257	1.686	134,13	647	853	131,84

MATERIJALNA I SOCIJALNA SIGURNOST NEZAPOSLENIH

Korisnici novčane naknade i zdravstvenog osiguranja

Tabela 16

juni / lipanj 2006. godine

	Korisnici novčane naknade			Korisnici zdravstvenog osiguranja	
	Ukupno	žene	Od Ukupno iz inostranstva	Ukupno	žene
KS UKUPNO	1.704	764	0	39.223	21.828
Hadžići	124	38	0	2.820	1.501
Ilidža	239	108	0	5.100	2.633
Ilijaš	33	11	0	2.689	1.276
Vogošća	71	41	0	2.821	1.576
Trnovo	7	0	0	163	65
Grad Sarajevo	1.230	566	0	25.630	14.777
Centar	223	120	0	4.405	2.669
Novi Grad	574	217	0	11.675	6.635
Novo Sarajevo	246	126	0	5.441	3.178
Stari Grad	187	103	0	4.109	2.295

MATERIJALNA I SOCIJALNA SIGURNOST NEZAPOSLENIH

Korisnici novčane naknade i zdravstvenog osiguranja - kvalifikaciona i polna struktura

Tabela 17

juni / lipanj 2006. godine

	KORISNICI NOV. NAKNADE		INDEKS	KORISNICI Z. ZAŠTITE		INDEX
	UKUPNO			V	VI	
	V 2006.	VI 2006.	VI / V	2006.	2006.	VI 2006. V 2006.
UKUPNO						
UKUPNO	1774	1704	96,05	39270	39223	99,88
žene	798	764	95,74	21817	21828	100,05
NKV						
UKUPNO	406	377	92,86	11175	11166	99,92
žene	159	147	92,45	6490	6508	100,28
PKV						
UKUPNO	14	15	107,14	355	353	99,44
žene	5	5	-	148	147	99,32
KV						
UKUPNO	654	632	96,64	12526	12504	99,82
žene	232	222	95,69	5376	5369	99,87
VKV						
UKUPNO	46	46	100,00	432	433	100,23
žene	8	6	-	77	78	101,30
NSS						
UKUPNO	3	3	100,00	344	343	99,71
žene	3	3	100,00	333	332	99,70
SSS						
UKUPNO	480	473	98,54	11705	11639	99,44
žene	288	282	97,92	7645	7613	99,58
VSS						
UKUPNO	28	26	92,86	782	788	100,77
žene	16	15	93,75	475	479	100,84
VSS						
UKUPNO	143	132	92,31	1951	1997	102,36
žene	87	84	96,55	1273	1302	102,28

PREGLED BROJA POZITIVNIH RJEŠENJA ZA OSTVARENJE PRAVA PO OSNOVU ČLANA 31.

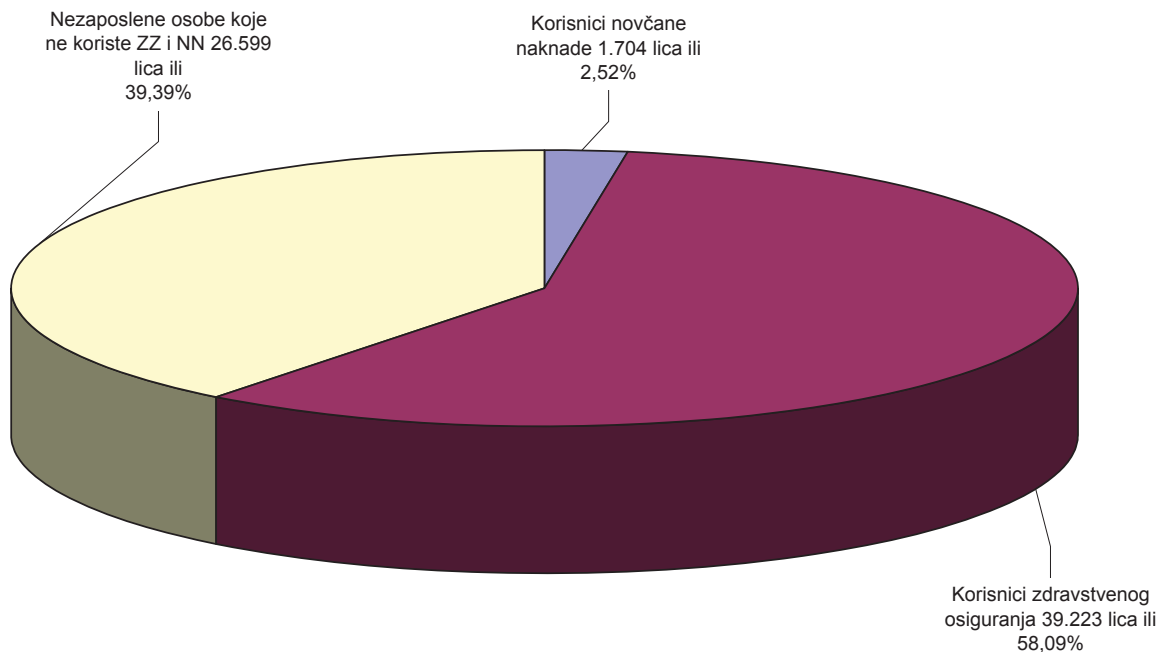
Ostvarivanje prava na uplatu doprinosa za PIO

Tabela 18

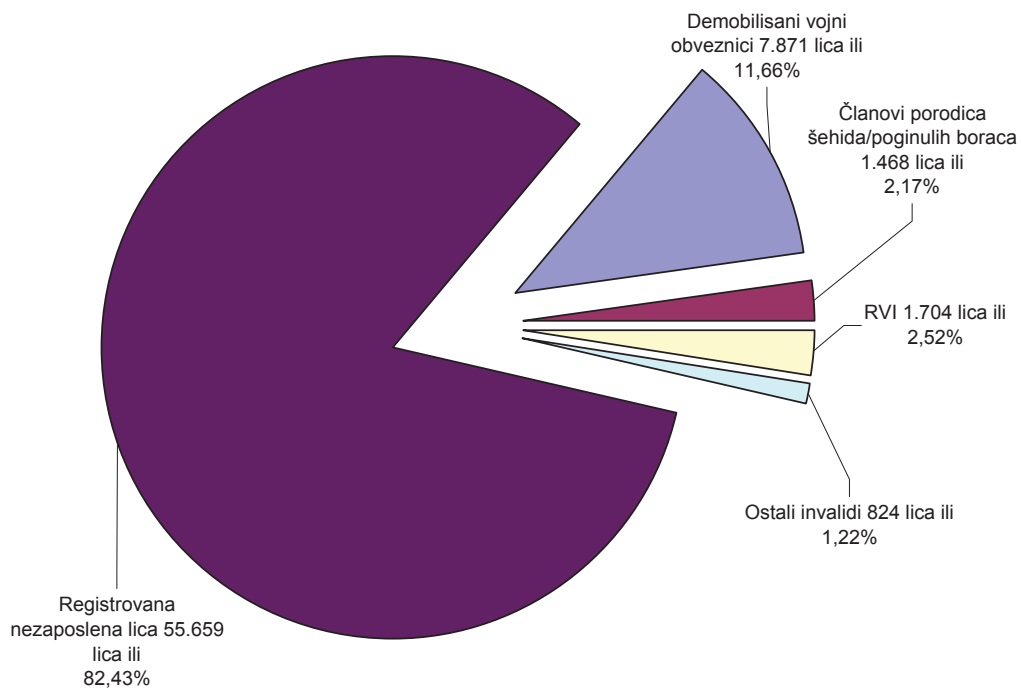
juni / lipanj 2006. godine

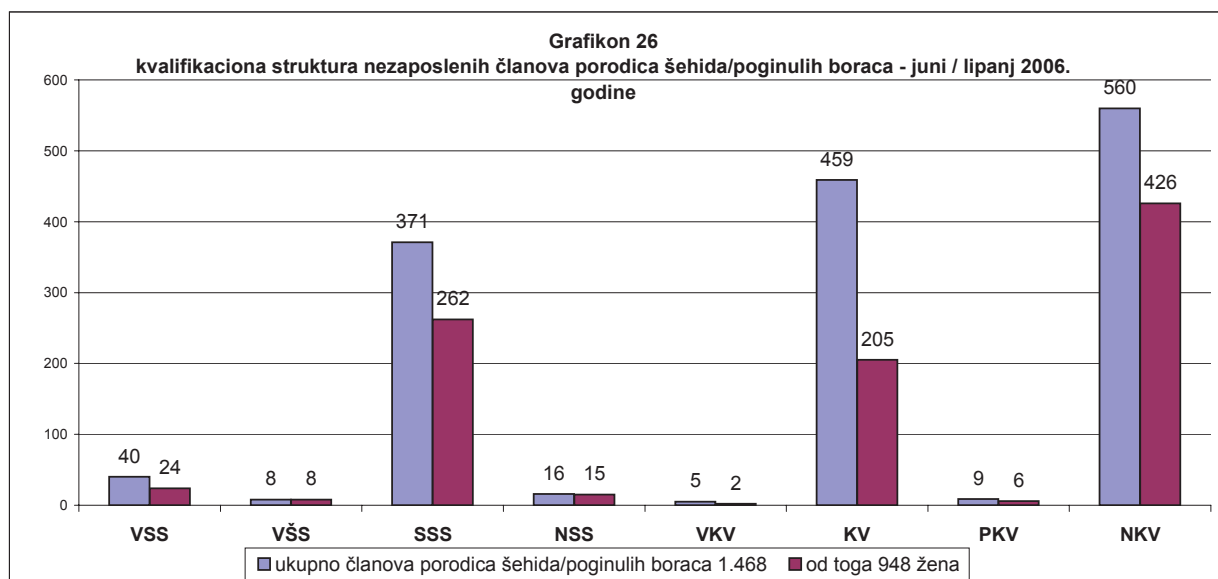
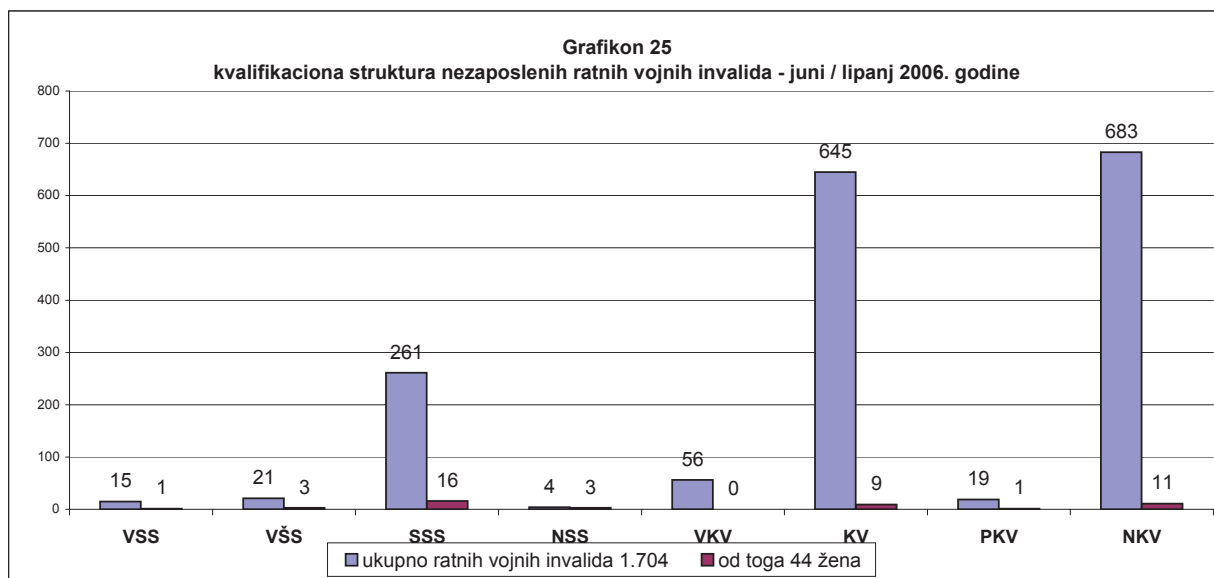
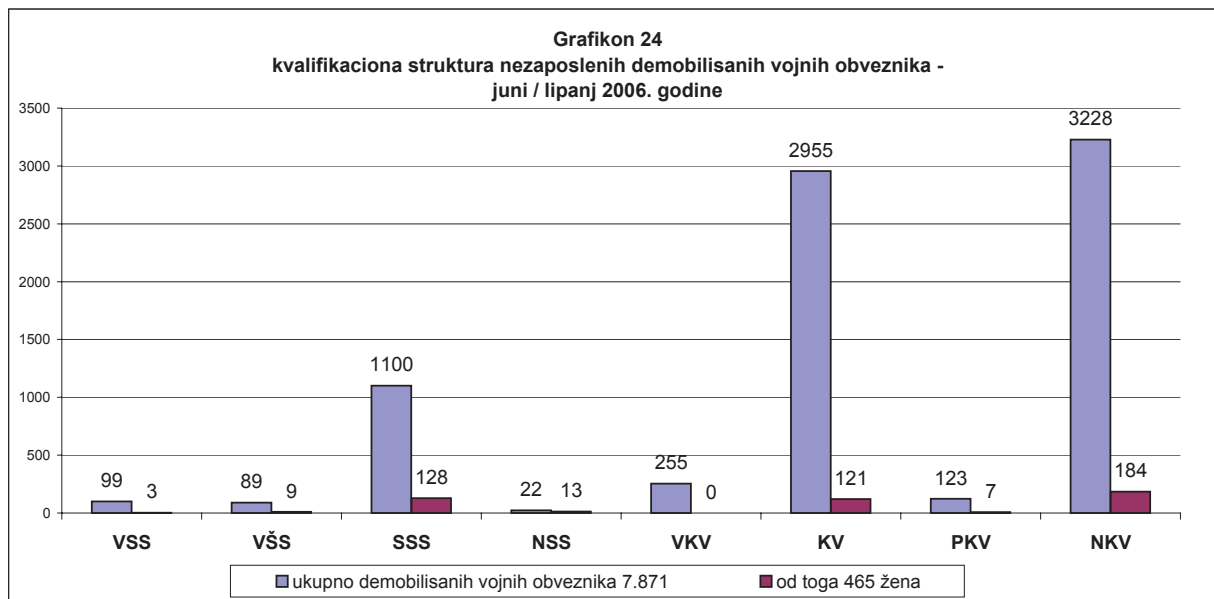
Član 31.	Stepen stručnog obrazovanja								
	Ukupno	VSS	VŠS	SSS	NSS	VKV	KV	PKV	NKV
UKUPNO	27	1		6	1	3	6	1	9
Žena	12	1		5	1		1		4

Grafikon 22
KORISNICI NOVČANE NAKNADE I ZDRAVSTVENOG OSIGURANJA
 juni / lipanj 2006. godine



Grafikon 23
Učešće demobilisanih vojnih obveznika, članova porodica šehida/poginulih boraca, RVI i ostalih invalida u ukupnoj registrovanoj nezaposlenosti - juni / lipanj 2006. godine





- PRILOZI -

P r i l o z i

Pregled broja nezaposlenih lica po zanimanjima stanje 30.06.2006. godine.	
Tabela 1.	26
Pregled broja registrovanih nezaposlenih lica po godinama starosti, polu i biroima na dan 30.06.2006. godine	
Tabela 2.	42
Pregled broja registrovanih nezaposlenih lica po godinama starosti, polu i kvalifikacionoj strukturi na dan 30.06.2006. godine	
Tabela 2.1.	43
Pregled broja registrovanih nezaposlenih lica po dužini čekanja na zaposlenje, po polu i biroima na dan 30.06.2006. godine	
Tabela 3.	44
Pregled broja registrovanih nezaposlenih lica po dužini čekanja na zaposlenje po polu i kvalifikacionoj strukturi na dan 30.06.2006. godine	
Tabela 3.1.	45
Pregled broja registrovanih nezaposlenih lica koja su bila zaposlena po godinama starosti i radnom stažu na dan 30.06.2006. godine	
Tabela 4.	46
Pregled broja registrovanih nezaposlenih lica koja su bila zaposlena po godinama starosti, radnom stažu i biroima na dan 30.06.2006. godine	
Tabela 4.1.	47
Pregled broja registrovanih nezaposlenih lica koja su bila zaposlena po dužini čekanja na zaposlenje na dan 30.06.2006. godine	
Tabela 5.	56
Pregled broja registrovanih nezaposlenih lica koja su bila zaposlena po dužini čekanja na zaposlenje i biroima na dan 30.06.2006. godine	
Tabela 5.1.	57
Pregled broja registrovanih nezaposlenih lica prema završenoj školi, fakultetu i biroima na dan 30.06.2006. godine	
Tabela 6.	66

**PREGLED BROJA NEZAPOSLENIH LICA PO ZANIMANJIMA
na dan 30.6.2006. godine**

T.1

NAZIV ZANIMANJA	UKUPNO	PPTZ*	Centar	Hadžići	Ilidža	Ilijaš	Novi Grad	Novo Sarajevo	Stari Grad	Vogošća	Trnovo
1	2	3	4	5	6	7	8	9	10	11	12
ZANIMANJA PROFILA I-II (PK - NS)											
Administrator	1						1				
Administrativni službenik	1									1	
Alatničar	2	1				1	1				
Armirač	1	1				1					
Autolakirer	7	4	2		1		2	1	1		
Autolimar	10	6	2		3		4	1			
Bolničar	1						1				
Brodovođa unutrašnje plovidbe	1				1						
Brusač metala	1					1					
Cvječar	1	1		1							
Daktilograf	421	58	69	5	75	16	124	66	39	27	
Drvorezbar	1					1					
Električar održavanja	1								1		
Elektrozavarivač	3							1	1	1	
Fakturista	1								1		
Industrijski livac	1					1					
Knjigovezac	13	10	2		1	2	6	2			
Knjigovođa	1		1								
Kondukter	1		1								
Konfektionar	1					1					
Kopač rova	1					1					
Kozmetičar	1				1						
Klesar	1					1					
Krojač	2	1	1			1					
Kurir	1		1								
Limar	2	1	1					1			
Manevrist	1									1	
Manipulant u konfencioniranju tekstila	16	6	1	3	4	2	4	2			
Mašinista	1						1				
Mašinobravar	1				1						
Mašinski pletač	4	2	2		1		1				
Mehaničar građevinskih mašina	1						1				
Metaloglođač	5	3	2			1		1		1	
Metalostrugar	6	6					5			1	
Moler - farbar	1	1							1		
Monter opreme za grijanje i hlađenje	2						2				
Obučar	6	4	1				4			1	
Obučarski radnik	1							1			
Optičar	2				1		1				
Pekar	2	2					1			1	
Pletač metalne užadi	1						1				
Pomoćni automehaničar	2	1			1				1		
Pomoćni bravar	35	13	5	2	9		10	6	3		
Pomoćni cvječar	5	5	1			1	2		1		
Pomoćni električar	1					1					
Pomoćni frizer	24	14	1	1	8	7	4			3	
Pomoćni krojač podstave obuće	4	1		1		3					
Pomoćni krojač tekstila	109	59	8	12	31	7	21	13	6	11	
Pomoćni instalater vodovoda i kanalizacije	7	1			3	1	2	1			
Pomoćni keramičar	4	1						2	1	1	
Pomoćni konobar	12				5		1	3	2	1	
Pomoćni kuhar	49	34	8		13	1	15	8	2	2	
Pomoćni moler	17	5	5		4	1	3	2	2		
Pomoćni monter mašina	1					1					
Pomoćni proizvođač celuloze	1						1				
Pomoćni rudar	1					1					

BILTEN - PROPISI-ODLUKE-DOKUMENTI-STATISTIČKI PREGLED JUNI/LIPANJ 2006. g.

NAZIV ZANIMANJA	UKUPNO	PPTZ*	Centar	Hadžići	Iliđa	Ilijaš	Novi Grad	Novo Sarajevo	Stari Grad	Vogošća	Trnovo
1	2	3	4	5	6	7	8	9	10	11	12
Pomoćni trgovac	32	16	2	2	8	1	8	5	5	1	
Pomoćni vatrogasac	13	3	1		9				3		
Pomoćni zdravstveni radnik	2	2	1			1					
Pomoćni zidar	27		6		6	6	2	1	5	1	
Pripremač tekstilnih vlakana	1		1								
Proizvođač akumulatorskih kutija	3					2			1		
Pružni radnik	1					1					
Računarski operator	2	2			2						
Radnik na jedn.poslov. u tekst.proizvodnji	1					1					
Radnik za dostavu robe iz trgovina	2						1	1			
Rezač drveta	1					1					
Rukovalac kranom	3				1	1	1				
Rukovalac lakih građevinskih mašina	7	1	2		2			1	1	1	
Rukovalac maš.i uređ. za proiz.keram.ure.	3				3						
Rukovalac viljuškarnom	1					1					
Sekretarica	10	5			8				1	1	
Sobarica	1				1						
Sitoštampar	1				1						
Slastičar	1								1		
Stenodaktilograf	63	1	5		5		24	17	5	7	
Stolar	2				1	1					
Šivač	8	3			5	1	1	1			
Šivač tekstila	1	1				1					
Šumarski rasadničar	1			1							
Tapetar	13	11	1		1	1	5	2	2	1	
Tehnički crtač	41	3	8		8	2	13	6	3	1	
Telefonist	4	3			2		2				
Tesarski radnik	19	1	1		9	3	1	3	1	1	
Tkač	1								1		
Transportni radnik	1						1				
Vozač motornih vozila	2				1					1	
Vozač pokretne dizalice	1					1					
Vozač teretnog viljuškara	4				2			1	1		
Vozač teškog traktora	2	1			2						
Vrtljar za parkove	1				1						
Zavarivač	7	1			2			5			
Zavarivač plinom	1							1			
Zubozdravstveni asistent	1						1				
ZANIMANJA PROFILA III-IV (KV - VK)											
Administrator	90	24	27	1	18		10	22	4	7	1
Alatničar	106	48	9	19	10	9	23	5	3	28	
Alatničar, majstor	12			1	4		3			4	
Aranžer	2	1		1	1						
Arhivski službenik	3						1	1	1		
Armirač	28	8	1	5	5	4	9		1	2	1
Armirač i betonirac	7	3	1		3		3				
Autoelektričar	203	113	18	11	45	13	56	20	23	17	
Autoelektričar, majstor	3					1	1	1			
Autolakirer	125	59	23	6	11	9	42	15	5	12	2
Autolimar	268	154	28	25	25	60	44	26	29	29	2
Autolimar, majstor	4	1			2		1			1	
Automehaničar	936	428	72	142	164	106	189	77	75	100	11
Automehaničar, majstor	37	1	3	2	13	2	10	1	2	4	
Aviomehaničar	3	2	1	1			1		1		
Betonirac	3	2	1	1		1					
Bolničar	3	1		1			1	1			
Bravar	918	312	59	112	143	152	230	88	52	75	7
Bravar, majstor	62	1	1	5	15	7	18	5	3	7	1

BILTEN - PROPISI-ODLUKE-DOKUMENTI-STATISTIČKI PREGLED JUNI/LIPANJ 2006. g.

NAZIV ZANIMANJA	UKUPNO	PPTZ*	Centar	Hadžići	Iliđža	Ilijaš	Novi Grad	Novo Sarajevo	Stari Grad	Vogošća	Trnovo
1	2	3	4	5	6	7	8	9	10	11	12
Brijač	1	1		1							
Brusač metala	2					2					
Cvječar	126	93	16	9	21		42	13	20	4	1
Čuvar šume, lugar	36	18	2		13	8	10	1	1		1
Daktilograf	175	76	12	30	31	4	40	30	22	4	2
Dezinfektor	5	1	1	1			3				
Drvodjelja	1			1							
Drvorezbar	1			1							
Drvomodelar	9	4		9							
Eko higijeničar	1	1					1				
Ekonom - skladištar	1								1		
Ekonomski službenik	13	1	3				10				
Električar održavanja	83	38	10	6	4	11	30	7	12	2	1
Elektroinstalater	163	68	15	17	27	8	49	14	21	9	3
Elektroinstalater, specijalizirani	11	1	2		1		6	1	1		
Elektroinstalater telek. vodova i instalacija	2	1		1	1						
Elektroinstalater za priključke i instalacije	1							1			
Elektromehaničar za mjerne instru.i sklop.	23	4	3	2	7		1	2	7	1	
Elektromehaničar	353	139	36	28	50	27	116	50	31	14	1
Elektromehaničar aparata za domaćinstvo	3	1					1	2			
Elektromehaničar aparata za dom.,majstor	1						1				
Elektromehaničar proizvodnih mašina, spe.	2	1						1		1	
Elektromehaničar za elektroenergetiku	224	134	16		41	20	95	37	8	7	
Elektromehaničar za elektroenerget., spec.	4				3	1					
Elektromehaničar za elektroenerg.postro.	4	3					1		1		
Elektromehaničar za želj. elektroenerge.	32	19	2		3		18	5	3	1	
Elektromehaničar željezničke vuče i vozila	3	2	2						1		
Elektromonter	28	8	5	8	3	1	6	2	3		
Elektromonter energetskih mašina i ured.	6	5	6								
Elektromonter za visoki napon	3	1		1			1		1		
Elektromehaničar proizvodnih mašina	13	5			1		7	5			
Elektronamotač	5	3		3			1		1		
Elektronamotač, specijalizirani	1			1							
Elektroničar za telekomunikacije	49	26	16	2			1	30			
Elektrozavarivač	14	3	1	1			7	3		2	
Elektrozavarivač, specijalizirani	3			1	1		1				
Fasader	2	1		1					1		
Finansijski administrator	4	1	1		1			2			
Fotograf	25	8	3	2	4		6	6	2	2	
Frizer	366	203	43	84	60	70	36	1	41	31	
Frizer za muškarce	16	1			2	1	7	5			1
Frizer za žene	54	10	5		2	2	19	23		3	
Frizer- vlasuljar	668	400	66	4	82	59	237	85	67	68	
Galvanizer	5		2	1	2						
Gipsar	1						1				
Građevinski bravar	6	1			6						
Građevinski poslovođa	10				3		6	1			
Grafičar pripremne proizvodnje, specijaliz.	2		1							1	
Grafičar slagač – monter	3	2		3							
Grafičar za fotoslog i računarski slog, spec.	1		1								
Graver plemenitih metala	1						1				
Gumar	18	12	2		4	1	8		2	1	
Hemičar	1					1					
Hemičar operator	98	44	8	2	16	2	43	17		10	
Hemijski čistač	14	7	1		5		5		1	2	

BILTEN - PROPISI-ODLUKE-DOKUMENTI-STATISTIČKI PREGLED JUNI/LIPANJ 2006. g.

NAZIV ZANIMANJA	UKUPNO	PPTZ*	Centar	Hadžići	Ilidža	Ilijaš	Novi Grad	Novo Sarajevo	Stari Grad	Vogošća	Trnovo
1	2	3	4	5	6	7	8	9	10	11	12
Hemijski laborant	90	44	12	3	12	9	18	12	18	6	
Hidroizolater	1		1								
Horizontalni metalobrusač	1							1			
Industrijski kalilac	1							1			
Industrijski livac	2					1				1	
Industrijski žicar	1						1				
Instalater gasovoda	4	4	1	1			1		1		
Instalater vodovoda i kanalizacije	196	78	14	33	27	34	43	9	18	13	5
Instalater vodovoda i kanalizacije, spec.	8				2		1	1	3	1	
Instrumentalni optičar	1									1	
Izolater	2						2				
Izrađivač gornjih dijelova obuće	5	1	1		2		1			1	
Izrađivač hemijskih proizvoda	15	5	2		1		6	2	2	2	
Izrađivač kožne galanterije	6	2			1		3	1		1	
Kemigraf	2				1					1	
Keramičar	114	41	11	8	16	18	43	6	8	3	1
Keramičar - teracer - podopolagač	34	20	2		8	1	7	11	5		
Kinooperator	3						1	1	1		
Klesar	1	1				1					
Knjižoštar	2						1		1		
Knjigovezac	65	28	6	5	11	2	21	8	8	4	
Knjigovezac, majstor	1		1								
Knjigovezac tvrdog uveza	1			1							
Knjigovodstveni operator na računaru	5		2		1		1		1		
Knjigovođa	63	12	11		13		14	15	5	5	
Knjigovođa zaliha	1	1							1		
Kobasičar	4	2		2						2	
Konditor	54	29			2		33	15		4	
Konduker	1							1			
Konfektionar	620	263	50	29	121	34	225	61	45	54	1
Konfektionar tekstila – krojač	64	37	7	3	17	5	4	21		6	1
Konobar	508	174	49	22	89	11	185	71	59	21	1
Kotlar	2	1							2		
Kontrolor pripreme i obrade podataka	5	1				2	1			2	
Kovač	9	1		1	1	1	4	1	1		
Kozmetičar	113	52	15	5	16		40	20	10	6	1
Kožar	15	7		1		9	3	1	1		
Kožni galanterist	6	1			4			1		1	
Krojač	527	194	52	171	54	12	184	17	8	27	2
Krojač, majstor	7	1		1			3	2		1	
Krojač muške odjeće, majstor	134	25	19	2	18		23	34	38		
Krojač krzna i kože	2	1						2			
Krojač rublja, majstor	1							1			
Krojač tekstila	3	2	2			1					
Krojač ženske odjeće, majstor	115	28	1	2	15	4	6	34	53		
Krznar	10	3	1		2	4	2	1			
Kuhar	560	237	62	32	84	19	183	81	65	32	2
Kuhar specijalista	25	2	3	2	5		9	4	2		
Lakirer proizvedene robe	1	1		1							
Limar	85	26	9	18	14	2	23	10	6	3	
Limar, majstor	2						1	1			
Ložar parnog kotla	1				1						
Ljevač metala	25	7			1	11	9	2	1	1	
Ljevački drvodelar	1						1				
Ljevački kalupar	39	1	1		11	20	3	1	3		
Manipulacni u konfencioniranju tekstila	2	1				2					
Mašinista	25	6	3	2	4		9	4	1	2	
Mašinist generatora I gasnih stanica	5	1			1		2		2		
Mašinist motora SUS	1	1						1			
Mašinobrar	424	110	29	12	76	19	134	54	34	65	1

BILTEN - PROPISI-ODLUKE-DOKUMENTI-STATISTIČKI PREGLED JUNI/LIPANJ 2006. g.

NAZIV ZANIMANJA	UKUPNO	PPTZ*	Centar	Hadžići	Iliđa	Ilijaš	Novi Grad	Novo Sarajevo	Stari Grad	Vogošća	Trnovo
1	2	3	4	5	6	7	8	9	10	11	12
Mašinobravar, majstor	20			2	6	1	4	3	3	1	
Mašinovođa	5	1			2		2		1		
Mašinovođa za manevar dizelvučn. vozila	1				1						
Mašinski kovač	1			1							
Mašinski slovoslagač	1			1							
Mehaničar alatnih mašina	95	20	8	5	16	8	16	9	3	29	1
Mehaničar alatnih mašina, majstor	19		3	1	4	1	4	3	1	2	
Mehaničar audio i video tehnike	6	1			3	3					
Mehaničar audio i video tehnike, majstor	3						3				
Mehaničar bicikla	1			1							
Mehaničar brodskih mašina	1							1			
Mehaničar elektroničar	52	20	5		9	1	22	8	2	5	
Mehaničar elektroničar, specijalizirani	1							1			
Mehaničar elektronskih signalnih uređaja	3	3			1					2	
Mehaničar elektronike proizvodnih mašina	6									6	
Mehaničar građevinskih mašina	5	1	2	2						1	
Mehaničar konfekcijskih mašina	1					1					
Mehaničar medicinske elektronike	1	1							1		
Mehaničar metalurške opreme	3			2					1		
Mehaničar motocikla	1	1		1							
Mehaničar opreme za grijanje	4	1							4		
Mehaničar pletačkih mašina	3							2		1	
Mehaničar poljoprivredne mehanizacije	4			1	1	1		1			
Mehaničar procesne opreme	2			2							
Mehaničar postrojenja za punjenje i pako.	1						1				
Mehaničar pružnih vozila unutraš.transpo.	4	2	1		1				2		
Mehaničar rudarskih mašina	4	2	2		1					1	
Mehaničar računarske elektronike	8	3					5	3			
Mehaničar šumske mehanizacije	1	1							1		
Mehaničar tekstilnih mašina	17		3		1	1	4	3	4	1	
Mehaničar tekstilnih mašina,specijalizirani	1							1			
Mehaničar telekomunikacijske opreme	1									1	
Mehaničar telekomunikacijskih uređaja	163	100	12	1	26		90	3	20	10	1
Mehaničar telek. uređaja, specijalizirani	4		1				2		1		
Mehaničar uredskih mašina	6	3	1			1		1	1	2	
Mehaničar uređaja za mjerenje i regulaciju	6	2	1		4					1	
Mehaničar za audio i video tehniku	17	2					17				
Mehaničar za elek.mjerenje i uređ.spec.	3	2			1				2		
Mehaničar za energetskoelekt.uređ.spec.	7	2			3	3			1		
Mehaničar za hidrauliku, specijalizirani	6	4			2		3		1		
Mehaničar za rash.i klimat. uređaje	40	12	10		3	1	14	9	2	1	
Mehaničar za rash.i klimat. uređaje, spec.	1						1				
Mesar	175	75	20	3	38	5	64	2	37	6	
Mesar, majstor	8		1			2	1	1	3		
Metalobrusač	121	24	5	11	34	7	21	6	3	33	1
Metalobrusač, specijalizirani	10	1			2	1	1			6	
Metaloglođač	207	57	18	39	45	6	52	24	10	11	2
Metaloglođač, specijalizirani	19		1		3	1	5	3	1	5	
Metalostrugar	810	252	65	76	173	95	178	79	49	90	5
Miner	1			1							
Mlinar žita	2	2		2							
Mljekar	11	3	1	1	1		4	1	2	1	
Moler	95	25	18	2	22	6	21	4	18	3	1
Moler – farbar	22	6	1		6	1	7	6		1	
Montažer u štamparstvu	10	2		5		2	3				
Monter mašina	1			1							
Monter opreme za grijanje i hlađenje	143	46	15	6	32	3	46	13	17	3	8
Monter opreme za grijanje i hlađenje, spe.	3						2	1			
Monter signalne elektronike, specijalizirani	1				1						

BILTEN - PROPISI-ODLUKE-DOKUMENTI-STATISTIČKI PREGLED JUNI/LIPANJ 2006. g.

NAZIV ZANIMANJA	UKUPNO	PPTZ*	Centar	Hadžići	Iliđa	Ilijaš	Novi Grad	Novo Sarajevo	Stari Grad	Vogošća	Trnovo
1	2	3	4	5	6	7	8	9	10	11	12
Monter telek. elektronike, specijalizirani	4		2		1				1		
Monter telekomunikacijskih mreža	2	1	2								
Mualim	1	1							1		
Neposredni izvrš. društ. samozaštite	5		2	1			6	1	1		
Njegovatelj bolesnika u kući	1	1					1				
Oblikovac metala	9	5				3	1	1		4	
Obrađivač drveta, specijalizirani	2			1			1				
Obrađivač konstrukcijskog željeza	2	1				2					
Obrađivač metala toplinskim postupkom	1										1
Operater sistema na računarskom siste.	1									1	
Operator za pripremu obrade podataka	10	5	4		1		5		4		
Operator za unos podataka	4	3						4			
Oplemenjivač tekstila	7		1		1	1	4				
Obučar	85	42	10	5	11	11	24	9	8	7	
Obučar, majstor	1		1								
Ofset mašinist	3						3				
Ofset štampar	4		1		1		1			1	
Optičar	170	74	18	4	14	2	77	30	18	5	2
Otpravnik u drumskom saobraćaju	6	1	2				4				
Oštrač alata	1								1		
Paritelj drveta	1				1						
Parketar	2						1	1			
Pekar	85	47	7	1	1		68	1	6	1	
Pekar, majstor	1						1				
Peradar	1	1					1				
Piretehničar	7	2					1	3	1	2	
Pivar	3	1	1				2				
Pletač	96	40	9	4	27		37	9	5	4	1
Pletač metalne užadi	17	4	6	1	4		5			1	
Plinski i vodoinstalater	41	26	9	1	11	2	1	8	9		
Pogonski električar	31	5	1		12		3	10	1	4	
Policajac	2		1					1			
Poljoprivredni traktorist	1			1							
Pomoćni krojač tekstila	1	1						1			
Pomoćni kuhar	4	4						1	3		
Pomoćni proizvođač celuloze	7	3			3		3	1			
Portir	1						1				
Poslovođa građevinskozanatskih radova	2					1				1	
Precizni mehaničar	236	92	20	5	44	3	78	27	48	9	2
Prerađivač mesa i mlijeka	76	35	12	1	9	1	21	29	1	2	
Prerađivač voća i povrća	118	66	12	11	11	2	47	18	14	2	1
Prerađivač mlijeka, specijalizirani	4	2		1		3					
Prerađivač žita, brašna i šećera	108	56	20	4	34	1	9	19	3	17	1
Prešač metala	25	9	2	1	4	3	5	1		9	
Pripremač tekstilnih vlakana	59	27	7	2	7	3	20	7	6	7	
Prodavač	3899	1411	445	263	562	283	1125	464	435	303	19
Prodavač putničkih karata	2	1							2		
Prodavač tekstilne robe	1							1			
Proizvođač alkoholnih pića	7	5					3		2	2	
Proizvođač bezalkoholnih pića	8	4	1	3			2		2		
Proizvođač duhanskih proizvoda	16	12	2	2	5		1		5		1
Proizvođač furnira i drvenih ploča	14	6	1	1	8		3		1	1	
Proizvođač gume i plastike	5	2						4		1	
Proizvođač industrijskog bilja	22	9				1	15	3	3		
Proizvođač jestivih ulja	3	2	1	1					1		
Proizvođač prehrambene robe	1							1			
Proizvođač šećera	2	2	1	1							
Proizvođač vatrostalnog materijala	2						1	1			
Radnik na kontinuiranom kuhalu drveta	1				1						
Računarski operator	1				1						
Rasadničar	2	2				1	1				

BILTEN - PROPISI-ODLUKE-DOKUMENTI-STATISTIČKI PREGLED JUNI/LIPANJ 2006. g.

NAZIV ZANIMANJA	UKUPNO	PPTZ*	Centar	Hadžići	Iliđa	Ilijaš	Novi Grad	Novo Sarajevo	Stari Grad	Vogošća	Trnovo
1	2	3	4	5	6	7	8	9	10	11	12
Raspoređivač u drumskom saobraćaju	1								1		
Ratar	35	16	3	1	5	6	11	3	4	2	
Ratarski mehanizator	2	1	1						1		
Reprofotograf	2	1	1				1				
Retušer	4	3			1		2		1		
Ručni slovoslagač	5					1	4				
Rudar	5	1	1	2	1		1				
Rudar podzemnog kopa	1					1					
Rukovalac dizalicom	2	1		1			1				
Rukovalac destilatorom	1						1				
Rukovalac građevinskim mašinama	144	60	7	14	34	3	50	2	16	15	3
Rukovalac građ. i pretovarnim mašinama	42	21	5		4		8	24		1	
Rukovalac građ. strojeva visokogradnje	3	1		1	1		1				
Rukovalac jamskom utovarnom mehaniz.	1	1				1					
Rukovalac kotlova	1							1			
Rukovalac kranom	1							1			
Rukovalac lakih građevinskih mašina	2				1			1			
Rukovalac mašinom za pripremu polimera	1						1				
Rukovalac mašinom za proizvodnju papira	2	2					1		1		
Rukovalac mašinom za štampanje tekstila	1	1							1		
Ruk. maš.za toplinsku obradu tekstila	7	6				7					
Rukovalac maš.i uređ.za proi.kerami. pro.	3	2			3						
Rukovalac mašinama za bojenje tekstila	2	2			2						
Rukovalac maš.za farmac.proizvode	10	2	3		2		5				
Rukovalac mašinama za proizvod.čokolade	4				4						
Rukovalac mašinama za proizvod. keksa	1				1						
Rukovalac mašinama za pro.stočne hrane	1				1						
Rukovalac mehanizacijom u šumarstvu	21	8			11		5	1		2	2
Rukovalac mašinama za pređenje	21	8				21					
Rukovalac maš. za topl.obradu hemikalij.	1					1					
Rukovalac pomoć. mašinom u kartonaži	1	1							1		
Rukovalac postr.za oplem.mineralnih sir.	1	1				1					
Rukovalac postr.za pre.kafe, kakaa ...	1	1			1						
Rukovalac postrojenjem za preradu kafe	2				1					1	
Rukovalac rudarskim postrojenjem	6	2			3	1	2				
Rukovalac stabilnih građevinskih mašina	6	4	1	3	1		1				
Ruk. uređajem za preradu plastike	18	9	2		5		9			1	1
Rukovalac uređ.za izradu beton. građ.el.	1				1						
Rukovalac viljuškaram	3						1		1	1	
Rukovalac višefaznom maš.za guljenje ...	1					1					
Saobraćajni disponent	4	1			1			2		1	
Sekretarica	74	18	14	4	8		21	12	11	4	
Serviser električnih aparata i opreme	39	4	9		8			11	11		
Serviser plinskih uređaja	31	22			1	1	25		2	2	
Slastičar	130	75	11	4	15	1	43	17	36	3	
Slastičar, majstor	4	2					4				
Skladištar	12	3	1	2	2		4	2	1		
Slovoslagač	5						2	1	2		
Sobarica	3				2		1				
Soboslikar i moler	8	3	1				6		1		
Staklar	9	5	1	2	1	1	4				
Staklobrusač	9	2	1		1		3	2	1	1	
Staklorezac	1		1								
Stenodaktilograf	1						1				
Stočar	11	5	2		3		5		1		
Stolar	289	94	19	25	64	31	83	27	12	25	3
Stolar, majstor	5				2	1	1			1	
Stolar stilskog namještaja	4	3		3					1		
Stolar za izradu šablona i prototipova, sp.	1		1								
Stolar za šablone	85	34	10	5	19	1	22	16	8	4	

BILTEN - PROPISI-ODLUKE-DOKUMENTI-STATISTIČKI PREGLED JUNI/LIPANJ 2006. g.

NAZIV ZANIMANJA	UKUPNO	PPTZ*	Centar	Hadžići	Ilidža	Ilijaš	Novi Grad	Novo Sarajevo	Stari Grad	Vogošća	Trnovo
1	2	3	4	5	6	7	8	9	10	11	12
Šivač	4				1		2			1	
Šivač kože	2							2			
Štampar	3						1		2		
Šumski putar	1								1		
Šumarski uzgajivač	4	2	1	3							
Šumarski rasadničar	3			1				1	1		
Šumski mjerlač drвета	3	1		1						2	
Šumarski tehničar	1	1				1					
Tapetar	122	60	11	12	13	1	44	22	17	2	
Tapetar dekorater	2	1					1	1			
Tehnički crtač	3	2	1		1		1				
Telefonist	17	14	1	3	2		5	4	1	1	
Teracer	4	1		2	2						
Tesar	97	29	6	29	13	20	19	3	2	5	
Tesar, majstor	4	1	1			3					
Tesar - parketar	22	10		3	5		5	8	1		
Tipomašinist	6						3	1		2	
Tipomašinist, specijalizirani	2						1	1			
Tjeseninar	54	28	6	1			18	2	25	2	
Tkač	77	33	6	2	24	3	17	7	11	7	
Torbar	2		1					1			
TV mehaničar	1	1		1							
Umnoživač materijala	7	2	2		1		3	1			
Urar u proizvodnji satova	1									1	
Urar za popravak i održavanje satova	4	3	1		1	1	1				
Upravni službenik	39				1		38				
Vatrogasac	9	2		5				2		2	
Veterinarski bolničar	32	11	6		3	1	8	4	8	2	
Vinogradar	1						1				
Vočar	47	35	7	1	10		16	2	7	4	
Vočar - vinogradar	18	14	3		3		2	5	4		
Vozač autobusa	17	2		8		2	1	1		5	
Vozač hitne pomoći	3	1		3							
Vozač hladnjače	2	1		1							1
Vozač instruktor	2					1		1			
Vozač kamiona	299	68	14	55	1	12	63	3	78	73	
Vozač kamiona sa dizalicom	4	1		3		1					
Vozač motornih vozila	692	158	84	4	184	44	225	104	31	16	
Vozač lakog dostavnog vozila	4	2	4								
Vozač lakih motornih vozila	24	1	6			2		10	2	4	
Vozač posebnih teretnih vozila	2			1					1		
Vozač putničkog automobila	12	4	10	1							1
Vozač šlepera	4	1		2						1	1
Vozač teretnog vozila	4	1				1				1	2
Vozač teškog traktora	1			1							
Vrtlar	1								1		
Vrtlar za nasade	1							1			
Vulkanizer	12	6	1		3		3	3	2		
Zavarivač	159	58	18	4	21	32	37	19	18	10	
Zavarivač plinom	3				1			2			
Zavarivač, specijalizirani	8		1		3	3		1			
Zidar	203	56	14	40	39	12	52	8	14	23	1
Zidar dimnjaka	4	3								4	
Zidar, fasader, izolater	45	14	1		8	2	13	17	4		
Zidar, majstor	3	1		1	1				1		
Zidar šamoter	1		1								
Zlatar	30	12	5				11	2	12		
Zlatar - draguljar	21	13	1	1			3	4	12		
Željeznički opravnik	4	1					4				
Željeznički transportni radnik	2	1						1		1	
Željezničko robno - putnički blagajnik	3	1		1				1		1	

BILTEN - PROPISI-ODLUKE-DOKUMENTI-STATISTIČKI PREGLED JUNI/LIPANJ 2006. g.

NAZIV ZANIMANJA	UKUPNO	PPTZ*	Centar	Hadžići	Iliđa	Ilijaš	Novi Grad	Novo Sarajevo	Stari Grad	Vogošća	Trnovo
1	2	3	4	5	6	7	8	9	10	11	12
Zubozdravstveni asistent	4	2					4				
ZANIMANJA PROFILA IV (SSS)											
Administrativni službenik	455	114	82	27	55	5	141	57	65	20	3
Aranžer	68	48	8		9	1	21	13	11	5	
Arhitekt tehničar	205	100	28	28	15	3	59	38	25	9	
Arhivski službenik	6	3	4		1				1		
Autolakirer	1							1			
Automehaničar	5	1	1	2	2						
Aviomehaničar	27	17	1		6		15	4	1		
Bankovni službenik	47	12	6	1	6		20	11	1	2	
Baletski igrač - igračica	2	1	1				1				
Bibliotekarski službenik	14	3	1		2		6	5			
Bolničar	1							1			
Cvječar	1	1							1		
Daktilograf	1								1		
Daktilograf - administrativni tehničar	4							4			
Dispečer transportnog gasnog sist.,spec.	1	1							1		
Dizajner tekstila I odječe	4	2	2					1		1	
Drvorezbar	1		1								
Ekološki tehničar	18	4	3	1	1		8	2	2	1	
Ekonom	2				2						
Ekonom - skladištar	1							1			
Ekonomski službenik	1862	610	215	103	257	84	541	258	183	210	11
Elektroenergetski tehničar	425	239	47	21	58	31	134	70	41	22	1
Elektroničar	2	1	2								
Elektroničar za telekomunikacije	3	3		1	1		1				
Elektrotehničar	102	42	13	22	20	18	15	1	12	1	
Elektrotehničar šinskih vozila i postrojenja	4	4					4				
Elektrotehničar za ele.mašine,aparate i ur.	3	1		1				1		1	
Elektrotehničar za instalacije i opremu	9	3	4	1			3	1			
Elektrotehničar za jaku i slabu struju	123	26	5	1	26		28	27	11	25	
Elektrotehničar za mjerne instr.i sklopove	5	2		1			4				
Elektrotehničar za prijenos elek. energije	1	1		1							
Elektrotehničar za procesnu tehniku	3	3		3							
Elektrotehničar za željeznicu	1	1			1						
Farmaceutski laborant	1								1		
Farmaceutski tehničar	202	122	30	8	25	8	50	34	40	7	
Finansijski knjigovoda	59	20	6		13		4	20	11	5	
Fizioterapeut	462	330	100	16	47	15	128	78	56	22	
Frizer	100	45	14		18		35	10	15	8	
Frizer za žene	12	3						12			
Frizer za muškarce	1	1						1			
Fotografski tehničar	6	4	1		5						
Geodetski tehničar	32	13	4	2	8	7	1	1	3	6	
Geodetski tehničar, geometer	82	44	14		1	2	36	18	11		
Geodetski tehničar za elaborate	4	1			4						
Geološki tehničar	4	1		1	2		1				
Građevinski tehničar	333	139	25	133	45	6	60	26	27	10	1
Građevinski tehničar niskogradnje	79	28	5		8	12	22	22	10		
Građevinski tehničar saobraćajni	2	1				1				1	
Građevinski tehničar visokogradnje	153	69	18	30	25	4	29	22	15	10	
Građevinski tehničar hidrogadnje	24	7	7		1		8	8			
Grafičar pripreme proizv., specijalizirani	20	17			20						
Grafičar slagač - monter	2	2		1						1	
Grafičar štamparske proizvodnje, spec.	8	6		1	6		1				
Grafičar za fotoslog i računarski slog, sp.	8	3	1				6	1			
Grafičar završne proizvodnje,specijalizira.	1	1			1						
Grafički tehničar izrade štamparskih form.	21	15	3	4	5			3	4	2	
Grafički dizajner	11	6		8			1		2		
Grafički tehničar	275	147	31	19	51	1	98	22	44	6	3
Hemijski predradnik	1		1								
Hemijski tehničar	158	64	14	10	41	3	48	17	15	10	

BILTEN - PROPISI-ODLUKE-DOKUMENTI-STATISTIČKI PREGLED JUNI/LIPANJ 2006. g.

NAZIV ZANIMANJA	UKUPNO	PPTZ*	Centar	Hadžići	Ilidža	Ilijaš	Novi Grad	Novo Sarajevo	Stari Grad	Vogošća	Trnovo
1	2	3	4	5	6	7	8	9	10	11	12
Hemijski tehničar analitičkih sistema	47	24	5	1	5	2	15	12	6	1	
Hemijski tehničar elektrotehničkih materi.	1	1	1								
Hemiskotehnoški tehničar	23	7	7		4	1	2	8	1		
Hidrološki tehničar	6	4	1							5	
Hortikulturni tehničar	55	37	4		14	1	17	13	5	1	
Ilustrator	2	1	2								
Kemigraf	1	1			1						
Kinooperator	1	1		1							
Knjigovezac, majstor	34	15	1		12		16	4		1	
Komercijalni službenik	288	109	30	6	57	6	91	59	29	10	
Kozmetičar	9	4					4	5			
Kuhar	7	4					4	2		1	
Kuhar specijalista	3				2				1		
Kuharski tehnolog	142	51	21		17	2	55	24	18	5	
Likovni tehničar	23	12	4	2	4	1	5	2	5		
Likovni tehničar primjenjenog slikarstva	15	11	4				8	2	1		
Likovni tehničar primjenjenog vajarstva	19	10	4				8	3	2	2	
Likovni tehničar tekstilnog dizajna	30	15	7		1		13	5	3	1	
Likovni tehničar za oblikovanje u metalu	16	6	4		3		2	3	3	1	
Likovni tehničar za opremu knjige	13	7	1		2		6	1	3		
Likovni tehničar za reklamnu grafiku	18	9	3				11	2	2		
Litografski crtač	1								1		
Mašinobravlar	1							1			
Mašinovođa	1			1							
Mašinski tehničar	1656	702	134	177	291	124	422	221	116	165	6
Mašinski slovoslagrač	6	3			1		5				
Mašinski tehničar energetičar	16	9	1		2			10	3		
Mašinski tehničar održavanja vazduhoplo.	3	1	1					1	1		
Mašinski teh.vazduhoplovnog smjera	44	27	9	1	7		2	7	12	6	
Mašinski teh.za održ. metalurške opreme	1	1			1						
Mašinski teh. za prec. mehaniku i optiku	70	40	7		12		15	12	20	4	
Mašinski tehničar za održ. energ. postroj.	3	2	3								
Matematičar - informatičar	10	5					1	9			
Maturant gimnazije	2793	1401	435	192	377	166	677	504	307	132	3
Maturant vazduhoplovne gimnazije	1	1				1					
Medicinska sestra	677	381	108	46	100	27	173	114	68	39	2
Medicinska sestra za patronaž. zdr.njegu	3	2			2	1					
Med.sestra za porod. - ginek.zdrav.njegu	185	113	26	10	11	4	59	25	31	19	
Medicinski laboratorijski tehničar	165	112	28	11	13	5	45	23	22	16	2
Mesar, majstor	2	1			1		1				
Metalostrugar	6	2		1				5			
Metalurški teh.za preradu i topl.obradu	4	1				1	3				
Mikrobiološki tehn.- kontrolor namirnica	34	12	1	3	7		5	6	6	5	1
Mikser slike	1							1			
Mikser zvuka	4	1					1	3			
Mijekarski tehničar	1							1			
Montažer slike i zvuka	1	1			1						
Montažer u štamparstvu	8	2			1		1	5		1	
Modelar odjeće	11	7					9			2	
Mualim	117	70	10	8	17	7	34	12	18	11	
Muzičar	17	10	6				1	2	8		
Muzičar klavirist	2	2						1		1	
Muzičar općeg smjera	27	21	9	3	3	1	10			1	
Muzičar solista	4	2					1	3			
Nastavnik fizičke i zdravstvene kulture	3							2		1	
Neposredni izvršilac društ. samozaštite	29	7		1	4		12	10	1	1	
Njegovatelj djece	1						1				
Odgajatelj	41	25	1		3	2	17	9	9		
Oficir	2	1				1	1				

BILTEN - PROPISI-ODLUKE-DOKUMENTI-STATISTIČKI PREGLED JUNI/LIPANJ 2006. g.

NAZIV ZANIMANJA	UKUPNO	PPTZ*	Centar	Hadžići	Iliđa	Ilijaš	Novi Grad	Novo Sarajevo	Stari Grad	Vogošća	Trnovo
1	2	3	4	5	6	7	8	9	10	11	12
Ofset štampač	38	19			12		20	4	1	1	
Ofset mašinist	4		1				1		2		
Organizator kulturno – zabavnih djelatnos.	29	10	4	1	4		8	9	2	1	
Održavnik drumskog saobraćaja	6	2		6							
Pedijatrijska sestra – tehničar	211	142	21	7	30	4	65	42	26	16	
Pirtehničar	9	2	1				4		2	2	
Podoficir	6	2			1		3	2			
Policajac	37	5	3	2	2	3	18	6	2	1	
Poljoprivredni tehničar	332	194	36	21	46	8	101	51	43	24	2
Pomoćni analitičar u struč. osob. u sl.	3	2	1				1			1	
Pomoćni alitičar u stručnim obraz.školama	3	1			1		1			1	
Pomoćni istraživač u biologiji	1	1							1		
Pomoćni istraživač u geografiji	1		1								
Pomoćni istraživač u hemiji	5	1					3	2			
Pregledač vagona	2	2						2			
Prehrambeni tehničar	223	109	23	6	28	1	98	34	29	4	
Prodavač	15	6	1		3		6	4		1	
Prodajni referent	2								2		
Programer	3						1			2	
Psihogerijatrijska sestra tehničar	42	40	8	1	3		10	4	13	3	
PTT tehničar poštanskog saobraćaja	142	85	7	6	9	7	51	35	17	10	
Računarski operator	1									1	
Računarski tehničar	12	3	1				5	2	4		
Računovođa	3	1						3			
Ratarski tehničar	7	2		1			3			3	
Razredni učitelj	271	163	50	2	34	12	99	36	28	10	
Recepcioner	14	5	1	5	2		5				1
Reprofotograf	29	14			9		17	3			
Retušer	5	1						3		2	
Rudarski tehničar	65	41		1	5	29	11	8	3	8	
Sanitarni tehničar	160	82	34	2	22	7	39	26	23	6	1
Saobraćajni tehničar	176	67	13	33	30	7	39	35	9	10	
Saradnik prevodioca za engleski jezik	29	11	3		3		10	6	7		
Saradnik prevodioca za francuski jezik	14	6	1	1	4		2	3	3		
Saradnik prevodioca za njemački jezik	6	3	1	1	2			2			
Saradnik prevodioca za ruski jezik	9	2	1		3		2	2		1	
Saradnik pomoćnik u nastavi u osn. školi	41	18	14		5		7	9	5	1	
Slastičar, majstor	28	9			4		11	6	6	1	
Slovoslagač	17	7			7		5	5			
Skladišni dispečer	3	1				1	1	1			
Skladišni službenik	5	1	1				2		2		
Snimatelj zvuka	8	2	1		1		4	2			
Statistički službenik	8	3			1		2	4	1		
Stenodaktilograf	15	1	2	3	4		4		2		
Stočarski tehničar	8	2	3				2	1	1	1	
Stomatološka sestra	173	84	22	4	22	3	43	35	32	12	
Špeditersko – agencijski službenik	1							1			
Štampar višebojnih otisaka	1							1			
Šumarski tehničar	140	76	8	20	32	21	30	11	6	10	2
Tapetar	2	2		2							
Tapetski tehničar	4	4					2	2			
Tehničar celuloze	1	1		1							
Tehničar drumskog saobraćaja	194	100	30	6	34	4	50	23	22	24	1
Tehničar elektronike	208	103	29		21	1	100	36	20	1	
Tehničar elektroničar za računare	48	32	2		8	1	26	7	1	3	
Tehničar elektronike za signalno-zašt.ure.	2	2			1		1				
Tehničar finalne prerade drveta	196	86	22		22	16	58	39	21	18	
Tehničar fizikalni	10	3	2		1		3	4			
Tehničar grafičke dorade	36	22	2		24		4	2	4		
Tehničar grafički urednik	50	45	3	1	20		21	2	2	1	
Tehničar geofizičkog istraživanja ležišta	1	1							1		

BILTEN - PROPISI-ODLUKE-DOKUMENTI-STATISTIČKI PREGLED JUNI/LIPANJ 2006. g.

NAZIV ZANIMANJA	UKUPNO	PPTZ*	Centar	Hadžići	Iliđa	Ilijaš	Novi Grad	Novo Sarajevo	Stari Grad	Vogošća	Trnovo
1	2	3	4	5	6	7	8	9	10	11	12
Tehničar gumarstva	2	1					1	1			
Tehničar hemigrafije i reprofotografije	17	6	6				1	5	4	1	
Tehničar hidraulike i pneumatike	9	8	1	1	2		2	3			
Tehničar laboratorijske kontrole	6	3			2			1	2	1	
Tehničar ljevanja obojenih metala	1				1						
Tehničar konstruktor alatnih mašina	1	1			1						
Tehničar konstruktor tekstilnih mašina	1									1	
Tehničar kozmetičkih proizvoda	9	5	4	1		2	1		1		
Tehničar matematički	33	17	9	1	5		15		2	1	
Tehničar metalurgije	46	18	3	1	7	26	3	2		4	
Tehničar papirske tehnologije	1	1								1	
Tehničar poštanskog saobraćaja	12	7	10		1	1					
Tehničar pletenja	17	1			4		5	7		1	
Tehničar pređenja	9						8			1	
Tehničar prerade duhana	8	3					4	3		1	
Tehničar prerade mesa i ribe	3								3		
Tehničar proizvodnje skroba	2	1							2		
Tehničar tiska	8	6	1					6	1		
Tehničar za drvo	182	43	10	27	30	10	45	20	21	17	2
Tehničar za kožarstvo	11	9				8	2	1			
Tehničar za obuću	9	1			5		1	2	1		
Tehničar za odjeću	1									1	
Tehničar za pretovar	1		1								
Tehničar za programiranje	49	18	9		4	1	13	11	6	5	
Tehničar za procesnu automatiku	7	3	3				1	2		1	
Tehničar za računarsku tehniku i autom.	59	36	17		1		19	16	6		
Tehničar za radio i TV uređaje	87	66	7		15		37	7	16	4	1
Tehničar za sigurnost na radu	8	5	3						2	3	
Tehničar za sigurnost saobraćaja	1							1			
Tehničar za telekomunikacije	18	17	1		8		5		2	1	1
Tehničar za telekomunik. uređaje i mreže	37	24	1		10		5	11	8	2	
Tehnički crtač	1							1			
Tekstilni tehničar	376	173	20	64	64	20	119	24	42	18	5
Tekstilni tehničar hem.- oplemenj. smjera	10	7	3		1		2		4		
Tekstilni tehničar mašinskog smjera	42	26	19		6		13	1		3	
Tekstilni tehničar modelar – konstruktor	31	24	6		4		5	8	7	1	
Tekstilni tehničar – konfektor	328	158	36		73	1	94	65	35	24	
Tekstilnohemijski tehničar	13	1	2				3	7		1	
Tehničar tkanja	26	6			1		12	5	5	3	
Tehničar unutrašnjeg transporta	29	23			6	4	17	1	1		
Tehničar za uređaje vazduhoplovne elekt.	16	10	1				14	1			
Tehničar vuče	11	7	2				6	3			
Tehnolog agrohemikalija	1	1	1								
Tehnolog tehničar	1	1						1			
Tipomašinst	2	1					1			1	
Tipomašinst, specijalizirani	3	1							3		
Tjesteninar	2	1					2				
Turistički animator	7	5	6						1		
Turistički vodič	1							1			
Turističko hotelijerski tehničar	255	136	18	4	38	3	89	59	40	3	1
Učitelj djece sa razvojnim teškoćama	1	1		1							
Učitelj predškolske djece	20	16		10	7				3		
Učitelj muzike	7	1			4		1	1		1	
Ugostiteljski poslastičar	3	3								3	
Ugostiteljski tehničar (hotelijerski)	70	36	19	11	7	2		2	9	20	
Upravni službenik	149	42	1	5	44	7	34	42		16	
Vaspitač	3	3								3	
Vatrogasni tehničar	9	1	2		1	1	1	1		3	
Veterinarski tehničar	144	82	31	6	13	8	34	25	18	9	
Veterinarski laboratorijski tehničar	4	2	1	1			1			1	
Vojnik	1						1				

BILTEN - PROPISI-ODLUKE-DOKUMENTI-STATISTIČKI PREGLED JUNI/LIPANJ 2006. g.

NAZIV ZANIMANJA	UKUPNO	PPTZ*	Centar	Hadžići	Iliđa	Ilijaš	Novi Grad	Novo Sarajevo	Stari Grad	Vogošća	Trnovo
1	2	3	4	5	6	7	8	9	10	11	12
Vozač lakih motornih vozila	1			1							
Zubotehničar	329	187	62	3	29	4	99	57	55	20	
Željeznički opravnik	3	2	1	2							
Željezničko – saobraćajni tehničar	100	54	11		13	1	38	24	6	7	
ZANIMANJA PROFILA VI (VŠS)											
Agronom stočarstva	1				1						
Agronom za povrtlarstvo	1				1						
Agronom za ratarstvo	2	1			1		1				
Ekonomista	240	64	30	1	27	4	62	80	30	6	
Ekonomista investicijski savjetnik	1		1								
Ekonomista kreditno – garantnih poslova	1		1								
Ekonomista menadžmenta	3	1			1		2				
Ekonomista platnog prometa	5						5				
Ekonomista vanjsko – trgovinskog smjera	7	1	1		2		4				
Ekonomista za marketing	4	1			3		1				
Ekonomista za međunarodnu razmjenu	1	1								1	
Ekonomista za carinske poslove	1	1	1								
Ekonomista za devizno poslovanje	1		1								
Ekonomista za finansije	14	6	2		2		6		1	3	
Ekonomista za hotelijerstvo	1		1								
Ekonomista za turizam i ugostiteljstvo	7	2	3		2				2		
Defektolog	2	1			1			1			
Dizajner	1		1								
Inžinjer obučarstva	3	1			1			1	1		
Inžinjer drvne tehnologije	1					1					
Inžinjer drumskog saobraćaja	3				1			2			
Inžinjer elektrotehnike	3						1		2		
Inžinjer elektrotehnike za mjerenje i instr.	1							1			
Inžinjer geodezije	2		1				1				
Inžinjer grafičke tehnologije	1						1				
Inžinjer hemijske tehnologije	2		1				1				
Inžinjer metalurgije	4	1	1		1	1	1				
Inžinjer prehrambene tehnologije	1						1				
Inžinjer signalosigurnosnih uređaja	1						1				
Inžinjer sigurnosti na radu	4		1				3				
Inžinjer telekomunikacija	19	2	1		1		4	6	5	2	
Inžinjer tekstilne tehnologije	7				1		2	1	2		1
Inžinjer za organizaciju rada	11				4	1	3	3			
Inžinjer zračnog saobraćaja	1	1						1			
Gradevinski inžinjer	44	15	7		7		14	10	5	1	
Komercijalista	7		5				2				
Komercijalista unutrašnje trgovine	2	1		1	1						
Komercijalist za domaću trgovinu	1			1							
Kriminalist	109	69	11	4	23	4	25	21	13	8	
Mašinski inžinjer	24	4	3	1	6	2	8	2	2		
Medicinski laboratorijski tehničar	6	3		1			4	1			
Nastavnik biologije	7	1	2				2	3			
Nastavnik biologije i hemije	6				2		1	3			
Nastavnik domaćinstva	2		1					1			
Nastavnik ekonomike domaćinstva i hem.	27	9	1	1	3		16	6			
Nastavnik fizičke i zdravstvene kulture	4	1	2						1	1	
Nastavnik fizike	8	6	1		1		3	2		1	
Nastavnik francuskog jezika	1							1			
Nastavnik geografije	10	5		1	6		2	1			
Nastavnik hemije	31	15	4	3	5	2	4	5	5	3	
Nastavnik historije	2		1				1				
Nastavnik likovne kulture	4	3					2	2			
Nastavnik matematike	10				1		6	2	1		
Nastavnik maternjeg jezika	27	2	3		2		8	9	4	1	
Nastavnik predškolskog vaspitanja	79	17	14	2	9	2	19	18	12	3	
Nastavnik razredne nastave	36	10	3	2	2		13	8	7	1	

NAZIV ZANIMANJA	UKUPNO	PPTZ*	Centar	Hadžići	Ilidža	Ilijaš	Novi Grad	Novo Sarajevo	Stari Grad	Vogošća	Trnovo
1	2	3	4	5	6	7	8	9	10	11	12
Nastavnik ruskog jezika	3		1				2				
Nastavnik stranog jezika	1	1							1		
Nastavnik tehničke kulture	1						1				
Nastavnik vjeronauke	7	3		1	1		1		2	2	
Oficir	7				1		1	3		2	
Organizator prodaje	3						1		2		
Pravnik	129	36	18	4	20	6	22	27	21	11	
Radni terapeut	1		1								
Socijalni radnik	50	4	9		8		16	9	4	4	
Sportski trener	10	3	1	1	2		2	3		1	
Statističar	1						1				
Tehnolog prerade mesa i ribe	1								1		
Tekstilni inženjer	1				1						
Tekstilni inženjer – tehnolog konfekcije	1		1								
Upravni pravnik	50	4	15				15	20			
Viša medicinska sestra i zdrav. tehničar	22	9	4	2	2		3	6	5		
Viši fizioterapeut	32	22	6		4		9	10	2	1	
Viši sanitarni tehničar	5						1	3	1		
Viši radiološki tehničar	4	2			1		2			1	
ZANIMANJA PROFILA VII (VSS)											
Akademski grafički dizajner	23	9	14				1		8		
Dipl agroekonomista	1				1						
Dipl agronom stočarstva	14	4	2		5		3	2	1	1	
Dipl agronom za ratarstvo	12	3			5		4	1	1	1	
Dipl agronom za vinogradarstvo i vinarstvo	1						1				
Dipl agronom za voćarstvo	8	3					6	1		1	
Dipl agronom za hortikulturu	6	5			3		3				
Dipl bibliotekar	26	14	6	1		1	2	15		1	
Dipl biolog	26	19	7		3		11	1	3	1	
Dipl defektolog	6	1	1				4			1	
Dipl defektolog logoped	4	1	1				1	2			
Dipl defektolog tifolog	2	2	1		1						
Dipl dizajner	3	1					2	1			
Dipl ekonomist	321	152	76	9	21	7	85	84	32	8	
Dipl fizičar	3	2						3			
Dipl glumac	8	3	1		2		1	3	1		
Dipl historičar umjetnosti	1	1					1				
Dipl inženjer arhitekture	95	38	40		2		12	21	19	1	
Dipl inženjer drumskog saobraćaja	2	1							2		
Dipl inženjer elektroenergetike	1	1			1						
Dipl inženjer elektronike	2	1						1		1	
Dipl inženjer elektrotehnike	68	37	17		3		17	20	10	1	
Dipl inženjer građevine	13	2	4			1	3	3	2		
Dipl inženjer grafičke tehnologije	2						1		1		
Dipl inženjer geodezije	2		1				1				
Dipl inženjer geologije	1	1							1		
Dipl inženjer hemije	35	12	8	1	2		5	8	8	3	
Dipl inženjer hemijske tehnologije	9	3		1			5	2		1	
Dipl inženjer metalurgije	6	1	2		2			2			
Dipl inženjer poljoprivrede	60	26	19		10	1	14	10	5	1	
Dipl inženjer poštanskog saobraćaja	2	2								2	
Dipl inženjer prehrambene tehnologije	1	1	1								
Dipl inženjer računarstva	1						1				
Dipl inženjer rudarstva	2	1					1		1		
Dipl inženjer saobraćaja i komunikacija	43	36	8		3	3	14	10	3	2	
Dipl inženjer telekomunikacija	3	2			2		1				
Dipl inženjer tehnologije	3				3						
Dipl inženjer tekstilne tehnologije	1	1			1						
Dipl inženjer za telekom. uređaje i mreže	1	1					1				
Dipl inženjer sigurnosti na radu	1						1				
Dipl inženjer šumarstva	14	7	3		2	1	1	4	1	1	1
Dipl inženjer za organizaciju rada	3				2				1		

BILTEN - PROPISI-ODLUKE-DOKUMENTI-STATISTIČKI PREGLED JUNI/LIPANJ 2006. g.

NAZIV ZANIMANJA	UKUPNO	PPTZ*	Centar	Hadžići	Iliđa	Ilijaš	Novi Grad	Novo Sarajevo	Stari Grad	Vogošća	Trnovo
1	2	3	4	5	6	7	8	9	10	11	12
Dipl inženjer za prer.i kontro.polj.proizvoda	31	17	4		8		10	9			
Dipl inženjer željezničkog saobraćaja	2	1							1	1	
Dipl dramaturg	1	1					1				
Dipl kipar	8	5	2				3	2	1		
Dipl književni komparativist	6	4	2				4				
Dipl kriminalist	176	93	28	9	25	3	56	34	13	8	
Dipl mašinski inženjer	93	14	15	1	11		29	24	10	3	
Dipl matematičar	2	1							2		
Dipl muzičar	1	1							1		
Dipl novinar	133	82	29	2	16	2	37	25	15	7	
Dipl politolog	83	49	17		11	1	23	14	14	3	
Dipl pravnik	344	180	92	6	26	10	80	82	41	7	
Dipl psiholog	58	39	15	2	4		16	13	6	2	
Dipl pedagog	2	1		1					1		
Dipl režiser	3	1	2					1			
Dipl sociolog	2	1	1						1		
Dipl socijalni radnik	135	100	24	1	14	4	46	21	15	9	1
Dipl slikar	8	4	1				5		1	1	
Dipl slikar grafičar	4	2					3		1		
Dipl sportski trener	3	3					3				
Dipl tehnolog za promet	1	1						1			
Tehnolog proizvod. šećera, skroba i derivata	1									1	
Dipl teolog	11	8	2	1	1		5	1	1		
Dipl veterinar	53	16	14	1	6		16	14	1	1	
Doktor farmacije	30	24	8				7	6	5	4	
Doktor farmacije na ispit. i kontr. lijekova	2	2		2							
Doktor fizikalne medicine i rehabilitacije	2	1						2			
Doktor medicine	94	43	29		4	2	21	17	14	7	
Doktor medicine internista	1							1			
Doktor medicine neuropsihijatar	1		1								
Doktor medicine pedijatar	2		2								
Doktor medicine pneumoftizeolog	1		1								
Doktor medic. mikrobiologije sa parazitol.	1		1								
Doktor medicine oftamolog	1							1			
Doktor medicine rada	1						1				
Doktor stomatologije	82	31	33		4		12	26	5	2	
Oficir	5		1		1	1		1	1		
Pilot aviona	1	1	1								
Profesor arapskog jezika	25	7	7		4	1	8	2	1	2	
Profesor baleta i plesa	1	1							1		
Profesor biologije	16	11	2	1	2		6	3	2		
Profesor bosanskog jezika	35	23	8	1	2	2	13	2	5	2	
Profesor engleskog jezika	26	5	9		1		6	7	2	1	
Profesor filozofije	40	14	6		3	2	14	10	5		
Profesor fizike	1	1					1				
Profesor francuskog jezika	29	10	6	1	1	1	7	10	3		
Profesor fizičke i zdravstvene kulture	44	24	10	1	5	1	15	9	3		
Profesor geografije	25	18	1	1	6		8	5	3	1	
Profesor hemije	3		1		1		1				
Profesor historije	23	12	4		3		9	3	1	3	
Profesor hrvatskog jezika	1	1					1				
Profesor likovnih predmeta	15	6	4		1		3	3	4		
Profesor mašinstva	1						1				
Profesor matematike	4	2					3	1			
Profesor muzičkih predmeta	14	4	3				5	4	2		
Profesor njemačkog jezika	15	7	4		1		3	4	2	1	
Profesor ONO I DSZ	86	60	12	5	9	8	24	10	9	9	
Profesor orijentalistike	6	4	2					1	3		
Profesor pedagogije	75	41	12	1	8	1	24	17	6	6	
Profesor praktične nastave	1									1	
Profesor predškolskog vaspitanja	4	3						4			
Profesor psihologije	1									1	

NAZIV ZANIMANJA	UKUPNO	PPTZ*	Centar	Hadžići	Iliđa	Ilijaš	Novi Grad	Novo Sarajevo	Stari Grad	Vogošća	Trnovo
1	2	3	4	5	6	7	8	9	10	11	12
Profesor razredne nastave	2	1					2				
Profesor religijske kulture	4	2	1				2		1		
Profesor romanskog jezika	1								1		
Profesor ruskog jezika	14	1	4		2		4	2	2		
Profesor sociologije	101	52	24	1	10	3	28	21	10	3	1
Profesor srpskog jezika	7	1	1				2	4			
Profesor stranog jezika	1	1			1						
Profesor turskog jezika	3	1	1				1	1			
Profesor vjeronauke	11	6	2					2	4	3	
Solo pjevač	1	1						1			

* PPTZ* - Prvi put traže zaposlenje (od kolone UKUPNO prvi put traže zaposlenje)

Napomena:

Standardna klasifikacija zanimanja izrađena je prema načelima i sistemu Međunarodne standardne klasifikacije zanimanja (ISCO – 88) odnosno njene evropske verzije (ISCO – 88COM), i na taj način je osigurana međunarodna uporedivost podataka.

Zanimanja registrovanih nezaposlenih lica određuju se prema poslovima koje su obavljali prije nastanka nezaposlenosti, odnosno prema osposobljenosti za rad. Zanimanje registrovanih nezaposlenih lica bez radnog iskustva (lica koja nisu bila u radnom odnosu i prvi put traže zaposlenje) iskazuju se kao osposobljeni za rad kao zvanje.

Standardna klasifikacija zanimanja (u daljem tekstu: SKZ) je obavezan standard, koji se upotrebljava pri evidentiranju, zbrajanjem, objavljivanju, analiziranju i publikovanju podataka, značajnih za praćenje stanja i kretanja na tržištu rada u Federaciji Bosne i Hercegovine. Klasifikacija zanimanja ima značajne elemente u rodovima, vrstama, podvrstama i skupovima i pojedinačnim zanimanjima.

Napomena: U Tabeli 1. nisu iskazani podaci za NKV radnike.

P R E G L E D

broja registrovanih nezaposlenih lica po godinama starosti, polu i biroima

stanje na dan 30.06.2006.godine

Tabela broj 2.

Godine starosti	UKUPNO	P o b i r o i m a									
		Centar	Hadžići	Ilidža	Ilijaš	N.Grad	N.Saraj	S.Grad	Vogošća	Trnovo	
od 15 do 18	Svega	122	8	13	16	14	34	13	14	9	1
	žena	53	3	5	8	10	13	2	5	7	0
od 18 do 20	Svega	2480	273	317	317	210	653	277	215	210	8
	žena	1101	126	123	136	101	295	117	108	91	4
od 20 do 24	Svega	8385	921	736	1173	640	2408	997	845	628	37
	žena	4287	463	391	611	346	1188	500	424	349	15
od 24 do 27	Svega	6515	738	589	898	489	1919	776	632	445	29
	žena	3879	439	393	503	258	1143	499	368	263	13
od 27 do 30	Svega	5795	671	487	840	449	1648	717	539	410	34
	žena	3642	405	332	567	256	1016	452	327	270	17
od 30 do 35	Svega	8244	873	706	1259	659	2333	997	758	603	56
	žena	5371	569	489	816	404	1529	658	467	402	37
od 35 do 40	Svega	8008	736	749	1388	609	2117	1020	710	631	48
	žena	5211	493	518	913	360	1376	649	440	433	29
od 40 do 45	Svega	8521	849	735	1455	560	2319	1118	752	680	53
	žena	5491	547	499	913	341	1494	718	482	460	37
od 45 do 50	Svega	8328	877	636	1394	547	2304	1039	816	654	61
	žena	5285	555	426	869	290	1513	666	508	423	35
od 50 do 60	Svega	10309	1274	646	1769	568	2689	1298	1103	879	83
	žena	5910	788	352	1007	265	1552	765	613	528	40
od 60 do 65	Svega	819	99	39	152	56	201	104	88	73	7
	žena	318	38	13	55	17	70	40	42	40	3
Preko 65	Svega	0									
	žena	0									
Ukupno	Svega	67526	7319	5653	10661	4801	18625	8356	6472	5222	417
	žena	40548	4426	3541	6398	2648	11189	5066	3784	3266	230

P R E G L E D

broja registrovanih nezaposlenih lica po godinama starosti, polu i kvalifikacionoj strukturi

stanje na dan 30.06.2006. godine

Tab. 2.1.

Godine starosti	UKUPNO		Kvalifikaciona struktura							
			VSS	VŠS	SSS	NSS	VKV	KV	PKV	NKV
od 15 do 18	Svega	122	0	0	5	0	0	63	0	54
	žena	53	0	0	4	0	0	17	0	32
od 18 do 20	Svega	2480	0	0	958	0	0	1276	2	244
	žena	1101	0	0	535	0	0	427	0	139
od 20 do 24	Svega	8385	89	26	4023	0	1	3233	24	989
	žena	4287	71	19	2336	0	0	1280	8	573
od 24 do 27	Svega	6515	750	138	2267	2	6	2076	22	1254
	žena	3879	539	86	1436	2	2	1036	14	764
od 27 do 30	Svega	5795	694	144	1659	8	4	1490	20	1776
	žena	3642	450	93	1160	8	1	752	16	1162
od 30 do 35	Svega	8244	386	126	2016	18	6	2471	85	3136
	žena	5371	234	97	1510	18	4	1376	54	2078
od 35 do 40	Svega	8008	183	109	1904	38	16	2773	106	2879
	žena	5211	117	71	1456	38	5	1473	56	1995
od 40 do 45	Svega	8521	227	147	2401	89	60	2213	78	3306
	žena	5491	145	99	1720	87	7	986	38	2409
od 45 do 50	Svega	8328	188	160	1495	134	144	1804	59	4344
	žena	5285	101	103	1002	133	19	688	30	3209
od 50 do 60	Svega	10309	307	240	1140	231	339	2087	141	5824
	žena	5910	152	127	687	220	62	762	40	3860
od 60 do 65	Svega	819	34	43	74	13	29	111	15	500
	žena	318	4	7	19	11	0	20	6	251
Preko 65 g.	Svega	0								
	žena	0								
UKUPNO:	Svega	67526	2858	1133	17942	533	605	19597	552	24306
	žena	40548	1813	702	11865	517	100	8817	262	16472

P R E G L E D

broja registrovanih nezaposlenih lica po dužini čekanja na zaposlenje, po polu i biroima
na dan 30.06.2006.godine

Tabela 3.

Dužina čekanja	UKUPNO		P o b i r o i m a								
			Centar	Hadžići	Ilidža	Ilijaš	N.Grad	N.Saraj	S.Grad	Vogošća	Trnovo
do 6 mjeseci	Svega	7813	1018	603	1154	402	2256	1016	828	464	72
	žena	4108	534	315	602	215	1173	546	447	243	33
od 6 do 9 mjeseci	Svega	3850	495	296	589	200	1124	499	345	280	22
	žena	1912	262	141	274	99	555	269	173	131	8
od 9 do 12 mjeseci	Svega	3921	421	344	581	270	1116	489	395	289	16
	žena	2039	226	168	308	143	565	263	206	155	5
od 12 do 18 mjeseci	Svega	5753	576	511	874	423	1659	721	542	420	27
	žena	2996	300	257	449	196	879	384	284	238	9
od 18 do 24 mjeseci	Svega	6099	609	508	904	481	1760	701	596	501	39
	žena	3432	347	282	492	239	1028	414	348	261	21
od 2 do 3 godine	Svega	7255	795	645	1081	569	1951	833	728	610	43
	žena	4229	470	361	618	306	1185	507	381	376	25
od 3 do 5 godina	Svega	10255	1009	897	1609	883	2626	1279	920	960	72
	žena	5869	615	572	843	452	1499	742	554	561	31
od 5 do 7 godina	Svega	6948	743	736	1102	518	1853	868	598	504	26
	žena	4649	514	558	736	290	1183	600	384	369	15
od 7 do 9 godina	Svega	10309	1075	793	1736	849	2721	1275	985	833	42
	žena	7482	756	656	1275	598	1990	869	647	659	32
Preko 9 godina	Svega	5323	578	320	1031	206	1559	675	535	361	58
	žena	3832	402	231	801	110	1132	472	360	273	51
UKUPNO	Svega	67526	7319	5653	10661	4801	18625	8356	6472	5222	417
	žena	40548	4426	3541	6398	2648	11189	5066	3784	3266	230

P R E G L E D

broja registrovanih nezaposlenih lica po dužini čekanja na zaposlenje po polu i kvalifikacionoj strukturi
na dan 30. 06.2006.godine

Tab.3.1.

Dužina čekanja	UKUPNO	Kvalifikaciona struktura								
		VSS	VŠS	SSS	NSS	VKV	KV	PKV	NKV	
do 6 mjeseci	Svega	7813	943	179	2317	30	74	2354	37	1879
	žena	4108	605	115	1370	28	7	910	14	1059
od 6 do 9 mjeseci	Svega	3850	435	102	1327	17	42	1140	13	774
	žena	1912	263	48	766	17	7	399	5	407
od 9 do 12 mjeseci	Svega	3921	206	67	1476	11	44	1423	10	684
	žena	2039	136	44	869	10	14	560	6	400
od 12 do 18 mjeseci	Svega	5753	314	146	1665	43	47	1790	47	1701
	žena	2996	201	83	1008	41	9	683	22	949
od 18 do 24 mjeseci	Svega	6099	257	94	1988	24	69	2050	44	1573
	žena	3432	160	61	1282	22	10	876	24	997
od 2 do 3 godine	Svega	7255	247	123	2109	44	54	2391	50	2237
	žena	4229	173	85	1385	43	8	1107	22	1406
od 3 do 5 godina	Svega	10255	170	136	2531	119	144	3428	100	3627
	žena	5869	108	87	1701	116	25	1523	43	2266
od 5 do 7 godina	Svega	6948	107	109	1578	98	67	1856	66	3067
	žena	4649	66	67	1185	97	10	941	39	2244
od 7 do 9 godina	Svega	10309	113	118	1837	89	45	2029	98	5980
	žena	7482	65	76	1400	87	5	1125	55	4669
Preko 9 godina	Svega	5323	66	59	1114	58	19	1136	87	2784
	žena	3832	36	36	899	56	5	693	32	2075
UKUPNO	Svega	67526	2858	1133	17942	533	605	19597	552	24306
	žena	40548	1813	702	11865	517	100	8817	262	16472

PREGLED NEZAPOSLENIH LICA KOJA SU BILA ZAPOSLENA PO GODINAMA STAROSTI I RADNOM STAŽU - STANJE 30.06. 2006. KANTON SARAJEVO

Tabela 4

Rad. staž God. star.	3 m j	3 - 6 m.	6 - 9 m.	9 - 12 m.	12 - 18 m.	18 - 24 m.	2 - 5 g	5 - 10 g	10 - 15 g	15 - 20 g	20 - 25 g	25 - 30 g	30 - 35 g	35 - 40 g	40 - 45 g	p 45 g	UKUPNO
15-18 g.	2	1	0	0	0	0	0	0	0	0	0	0	0	0	0	0	3
18-20 g.	82	24	10	8	3	2	0	0	0	0	0	0	0	0	0	0	129
20-24 g.	657	318	160	163	162	114	118	1	0	0	0	0	0	0	0	0	1693
24-27 g.	606	348	232	226	325	238	483	40	0	0	0	0	0	0	0	0	2498
27-30 g.	473	272	193	263	324	206	654	198	0	0	0	0	0	0	0	0	2583
30-35 g.	523	335	254	254	372	303	1022	679	41	6	0	0	0	0	0	0	3789
35-40 g.	350	271	229	211	341	266	1110	922	566	282	9	0	0	0	0	0	4557
40-45 g.	225	214	149	119	243	166	941	1465	1000	1002	346	7	0	0	0	0	5877
45-50 g.	154	98	81	70	119	103	533	931	1191	1095	1073	470	19	0	0	0	5937
50-60 g.	180	84	52	53	86	73	391	595	884	1525	1605	1472	798	103	0	0	7901
60-65 g.	18	5	3	5	4	9	32	34	62	102	129	142	64	12	2	0	623
preko 65g.	0	0	0	0	0	0	0	0	0	0	0	0	0	0	0	0	0
UKUPNO	3270	1970	1554	1372	1979	1480	5284	4865	3744	4012	3162	2091	881	115	2	0	35590

PREGLED NEZAPOSLENIH LICA KOJA SU BILA ZAPOSLENA PO GODINAMA STAROSTI I RADNOM STAŽU - STANJE 30.06. 2006 BIRO CENTAR

Tabela 4.1.

Rad. staž God. star.	3 m j	3 - 6 m.	6 - 9 m.	9 - 12 m.	12 - 18m.	18 - 24m	2 - 5 g	5 - 10 g	10 - 15 g	15 - 20 g	20 - 25 g	25 - 30 g	30 - 35g	35 - 40 g	40 - 45 g	p 45 g	UKUPNO
15-18 g.																	0
18-20 g.	9	4	1	1													15
20-24 g.	85	46	27	21	12	13	9										213
24-27 g.	77	31	28	31	39	28	45	5									284
27-30 g.	59	39	32	34	40	24	80	24									332
30-35 g.	50	44	24	27	53	38	127	84	4	1							452
35-40 g.	50	37	27	15	35	38	107	89	52	22							472
40-45 g.	29	28	11	17	27	20	118	159	105	109	23	1					647
45-50 g.	20	12	8	8	17	9	59	116	149	143	131	46	1				719
50-60 g.	24	9	5	10	13	12	43	83	123	190	216	183	105	16			1032
60-65 g.	2	1	1	1			3	2	11	14	20	14	8	3			80
preko 65g.																	0
UKUPNO	405	251	164	165	236	182	591	562	444	479	390	244	114	19	0	0	4246

PREGLED NEZAPOSLENIH LICA KOJA SU BILA ZAPOSLENA PO GODINAMA STAROSTI I RADNOM STAŽU - STANJE 30.06. 2006. BIRO HADŽIĆI

Tabela 4.1.

Rad. staž God. star.	3 mj	3 - 6 m.	6 - 9 m.	9 - 12 m.	12 - 18 m.	18 - 24 m.	2 - 5 g.	5 - 10 g.	10 - 15 g.	15 - 20 g.	20 - 25 g.	25 - 30 g.	30 - 35	35 - 40 g.	40 - 45 g.	p 45 g.	UKUPNO
15-18 g.	1																1
18-20 g.	5	3	3	1	1												13
20-24 g.	39	26	9	13	16	12	13										128
24-27 g.	51	24	16	15	31	23	36	5									201
27-30 g.	34	16	11	16	27	11	37	18									170
30-35 g.	29	15	14	17	26	20	69	63	2	1							256
35-40 g.	24	20	12	17	24	12	64	62	51	20	3						309
40-45 g.	9	17	13	6	22	14	43	79	79	69	39	1					391
45-50 g.	10	3	7	2	6	8	20	45	53	64	63	28	2				311
50-60 g.	17	4	2	3	4	7	15	15	39	66	76	65	31	11			355
60-65 g.							1	3	2	8	3	3					20
preko 65g.																	0
UKUPNO	219	128	87	90	157	107	298	290	226	228	184	97	33	11	0	0	2155

PREGLED NEZAPOSLENIH LICA KOJA SU BILA ZAPOSLENA PO GODINAMA STAROSTI I RADNOM STAŽU - STANJE 30.06. 2006. BIRO ILIDŽA

Tabela 4.1.

Rad. staž God. star.	3 m j	3 - 6 m.	6 - 9 m.	9 - 12 m.	12 - 18 m	18 - 24 m	2 - 5 g	5 - 10 g	10 - 15 g	15 - 20 g	20 - 25 g	25 - 30 g	30 - 35	35 - 40 g	40 - 45 g	p 45 g	UKUPNO
15-18 g.																	0
18-20 g.	9	4		4													17
20-24 g.	82	48	22	19	23	18	22										234
24-27 g.	82	40	42	34	40	35	75	2									350
27-30 g.	64	36	26	44	45	39	93	25									372
30-35 g.	63	49	40	35	60	47	151	106	3	1							555
35-40 g.	43	47	50	39	55	50	211	167	89	47	1						799
40-45 g.	41	31	33	22	29	23	178	275	168	176	50						1026
45-50 g.	30	22	16	13	23	15	97	180	231	140	145	59	4				975
50-60 g.	19	22	10	11	15	17	77	96	155	238	243	228	128	13			1272
60-65 g.	3	2	2	2	1	1	7	7	14	16	26	25	11	1			118
preko 65g.																	0
UKUPNO	436	301	241	223	291	245	911	858	660	618	465	312	143	14	0	0	5718

PREGLED NEZAPOSLENIH LICA KOJA SU BILA ZAPOSLENA PO GODINAMA STAROSTI I RADNOM STAŽU - STANJE 30.06. 2006. BIRO ILIJAŠ

Tabela 4.1.

Rad. staž God. star.	3 m j	3 - 6 m.	6 - 9 m.	9 - 12 m.	12-18 m.	18 - 24m.	2 - 5 g	5 - 10 g	10 - 15 g	15 - 20 g	20 - 25 g	25 - 30 g	30 - 35g	35 - 40 g	40 - 45 g	p 45 g	UKUPNO
15-18 g.																	0
18-20 g.	4																4
20-24 g.	31	18	3	2	7	5	9	1									76
24-27 g.	27	21	9	8	11	10	21										107
27-30 g.	22	13	8	11	15	11	41	7									128
30-35 g.	28	7	18	12	10	12	57	41	1								186
35-40 g.	19	10	11	12	18	16	68	56	30	17	1						258
40-45 g.	12	6	3	2	11	3	44	99	57	37	14						288
45-50 g.	8	2	1	3	4	5	25	56	71	78	35	16					304
50-60 g.	6	1		1	3	4	16	35	49	79	80	53	12	3			342
60-65 g.								2	4	7	5	7	6	1			32
preko 65g.																	0
UKUPNO	157	78	53	51	79	66	281	297	212	218	135	76	18	4	0	0	1725

PREGLED NEZAPOSLENIH LICA KOJA SU BILA ZAPOSLENA PO GODINAMA STAROSTI I RADNOM STAŽU - STANJE 30.06. 2006. BIRO NOVI GRAD

Tabela 4.1.

Rad. staž God. star.	3 m j	3 - 6 m.	6 - 9 m.	9 - 12 m.	12-18 m.	18 - 24 m.	2 - 5 g	5 - 10 g	10 - 15 g	15 - 20 g	20 - 25 g	25 - 30 g	30 - 35g	35 - 40 g	40 - 45 g	p 45 g	UKUPNO
15-18 g.	1	1															2
18-20 g.	24	6	2	1	2	1											36
20-24 g.	225	90	46	70	52	43	41										567
24-27 g.	189	117	66	80	113	75	160	16									816
27-30 g.	149	80	63	83	98	56	218	64									811
30-35 g.	172	89	71	81	117	86	292	188	15	1							1112
35-40 g.	118	68	59	51	99	74	295	244	154	84	2						1248
40-45 g.	54	73	43	35	88	55	243	379	274	308	109	2					1663
45-50 g.	41	33	17	24	34	24	139	251	310	314	345	151	5				1688
50-60 g.	54	23	17	13	19	12	106	144	227	430	439	443	274	31			2232
60-65 g.	6	1		1		4	6	4	15	28	35	42	25	2	2		171
preko 65g.																	0
UKUPNO	1033	581	384	439	622	430	1500	1290	995	1165	930	638	304	33	2	0	10346

PREGLED NEZAPOSLENIH LICA KOJA SU BILA ZAPOSLENA PO GODINAMA STAROSTI I RADNOM STAŽU - STANJE 30.06. 2006. BIRO NOVO SARAJEVO

Tabela 4.1.

Rad. staž God. star.	3 mј	3 - 6 m.	6 - 9 m.	9 - 12 m.	12 - 18m.	18 - 24m.	2 - 5 g	5 - 10 g	10 - 15 g	15 - 20 g	20 - 25 g	25 - 30 g	30 - 35	35 - 40 g	40 - 45 g	p 45 g	UKUPNO
15-18 g.																	0
18-20 g.	12	3															15
20-24 g.	86	31	24	23	22	12	8										206
24-27 g.	82	48	27	27	40	32	52	6									314
27-30 g.	67	35	22	39	42	34	77	32									348
30-35 g.	80	59	42	42	41	45	129	87	9	1							535
35-40 g.	45	34	35	31	45	37	184	145	75	36							667
40-45 g.	40	24	24	16	35	22	154	230	145	135	48	3					876
45-50 g.	21	12	12	9	14	14	85	149	183	155	146	70	3				873
50-60 g.	18	11	6	6	13	7	50	100	130	234	267	197	111	9			1159
60-65 g.	4				2		1	7	8	12	17	32	10	2			95
preko 65g.																	0
UKUPNO	455	257	192	193	254	203	740	756	550	573	478	302	124	11	0	0	5088

PREGLED NEZAPOSLENIH LICA KOJA SU BILA ZAPOSLENA PO GODINAMA STAROSTI I RADNOM STAŽU - STANJE 30.06.2006.BIRO STARI GRAD

Tabela 4.1.

Rad. staž God. star.	3 m j	3 - 6 m.	6 - 9 m.	9 - 12 m.	12 - 18 m	18 - 24 m	2 - 5 g	5 - 10 g	10 - 15 g	15 - 20 g	20 - 25 g	25 - 30 g	30 - 35 g	35 - 40 g	40 - 45 g	p 45 g	UKUPNO
15-18 g.																	0
18-20 g.	11	4	4														19
20-24 g.	72	35	14	8	17	8	11										165
24-27 g.	57	42	26	21	30	17	57	5									255
27-30 g.	44	35	22	25	36	23	73	20									278
30-35 g.	53	35	26	26	37	38	116	71	5	1							408
35-40 g.	33	35	15	29	40	19	99	90	51	30	1						442
40-45 g.	25	21	14	14	16	19	103	101	86	90	33						522
45-50 g.	15	9	14	7	15	23	61	67	98	100	122	65	3				599
50-60 g.	35	8	5	8	14	10	65	73	91	141	163	173	82	15			883
60-65 g.	2	1		1	1	4	11	6	4	8	12	14	2	1			67
preko 65g.																	0
UKUPNO	347	225	140	139	206	161	596	433	335	370	331	252	87	16	0	0	3638

PREGLED NEZAPOSLENIH LICA KOJA SU BILA ZAPOSLENA PO GODINAMA STAROSTI I RADNOM STAŽU - STANJE 30.06. 2006. BIRO VOGOŠĆA

Tabela 4.1.

Rad. staž God. star.	3 m j	3 - 6 m.	6 - 9 m.	9 - 12 m.	12 - 18 m.	18 - 24 m.	2 - 5 g	5 - 10 g	10 - 15 g	15 - 20 g	20 - 25 g	25 - 30 g	30 - 35g	35 - 40 g	40 - 45 g	p 45 g	UKUPNO
15-18 g.																	0
18-20 g.	7			1		1											9
20-24 g.	37	24	15	7	13	3	4										103
24-27 g.	38	23	17	8	20	17	33	1									157
27-30 g.	32	17	9	10	21	6	31	8									134
30-35 g.	46	35	18	13	28	16	78	36	2								272
35-40 g.	18	19	19	16	23	20	75	64	54	25	1						334
40-45 g.	15	12	7	7	15	10	55	124	79	74	28						426
45-50 g.	9	5	6	4	6	5	42	61	79	95	78	31	1				422
50-60 g.	6	6	7	1	5	4	18	42	64	134	112	117	48	4			568
60-65 g.	1						2	3	4	8	9	4	2	1			34
preko 65g.																	0
UKUPNO	209	141	98	67	131	82	338	339	282	336	228	152	51	5	0	0	2459

PREGLED NEZAPOSLENIH LICA KOJA SU BILA ZAPOSLENA PO GODINAMA STAROSTI I RADNOM STAŽU - STANJE 30.06. 2006. BIRO TRNOVO

Tabela 4.1.

Rad. staž God. star.	3 mј	3 - 6 m.	6 - 9 m.	9 - 12m.	12 - 18m.	18 - 24m	2 - 5 g	5 - 10 g	10 - 15 g	15 - 20 g	20 - 25 g	25 - 30 g	30 - 35g	35 - 40 g	40 - 45 g	45 g i p	UKUPNO
15-18 g.																	0
18-20 g.	1																1
20-24 g.							1										1
24-27 g.	3	2	1	2	1	1	4										14
27-30 g.	2	1		1		2	4										10
30-35 g.	2	2	1	1	1	1	3	3									13
35-40 g.		1	1	1	2		7	5	10	1							28
40-45 g.		2	1				3	19	7	4	2						38
45-50 g.							5	6	17	6	8	4					46
50-60g.	1						1	7	6	13	9	13	7	1			58
60-65 g.							1			1	2	1		1			6
preko 65g.																	0
UKUPNO	9	8	4	5	3	4	29	40	40	25	21	18	7	2	0	0	215

Tabela 5 PREGLED NEZAPOSLENIH LICA KOJA SU BILA ZAPOSLENA PO DUŽINI ČEKANJA NA ZAPOSLENJE I RADNOM STAŽU - STANJE 30.06. 2006. KANTON SARAJEVO

Rad. staž Duž. čeka.	3 mј	3 - 6 m	6 - 9 m.	9 - 12 m.	12 - 18 m	18 - 24m	2 - 5 g	5 - 10 g	10 - 15 g	15 - 20 g	20 - 25 g	25 - 30 g	30 - 35g	35 - 40 g	40 - 45 g	p 45 g	UKUPNO
do6 m.	541	317	219	242	282	256	859	668	343	347	314	253	134	34	0	0	4809
6 - 9 m.	221	141	111	152	163	103	371	251	157	192	165	143	88	13	0	0	2271
9 - 12 m.	185	111	66	91	111	90	272	222	125	147	144	89	73	11	1	0	1738
12 - 18 m.	343	185	128	139	189	168	469	422	302	350	325	254	149	23	1	0	3447
18 - 24 m.	304	140	116	97	175	127	401	388	276	377	308	234	154	19	0	0	3116
2 - 3 g.	493	231	143	148	252	183	633	500	334	387	285	187	86	12	0	0	3874
3 - 5 g.	486	268	192	196	298	202	819	692	693	989	818	596	149	1	0	0	6399
5 - 7 g.	266	189	111	108	159	122	391	427	553	541	437	243	42	2	0	0	3591
7-9 g.	252	225	167	115	204	135	631	821	648	469	256	68	4	0	0	0	3995
Preko 9 g.	179	163	110	84	146	94	438	474	313	213	110	24	2	0	0	0	2350
UKUPNO	3270	1970	1554	1372	1979	1480	5284	4865	3744	4012	3162	2091	881	115	2	0	35590

PREGLED NEZAPOSLENIH LICA KOJA SU BILA ZAPOSLENA PO DUŽINI ČEKANJA NA ZAPOSLENJE I RADNOM STAŽU - STANJE 30.06. 2006. BIRO CENTAR

Tabela 5.1.

Rad. staž Duž. čeka.	3 m j	3 - 6 m	6 - 9 m.	9 - 12 m.	12 - 18 m	18 - 24 m	2 - 5 g	5 - 10 g	10 - 15 g	15 - 20 g	20 - 25 g	25 - 30 g	30 - 35 g	35 - 40 g	40 - 45 g	p 45 g	UKUPNO
do 6 m.	58	39	33	47	38	34	103	83	44	40	38	31	20	5			613
6 - 9 m.	22	16	24	17	21	15	52	36	26	21	24	15	8	3			300
9 - 12 m.	18	13	7	8	12	11	29	27	16	21	20	10	11	2			205
12 - 18 m.	43	27	15	7	19	21	47	30	36	35	28	32	20	3			363
18 - 24 m.	29	13	14	16	21	15	30	38	23	40	32	32	20	1			324
2 - 3 g.	62	24	11	16	38	12	79	61	41	47	38	28	13	4			474
3 - 5 g.	63	32	17	17	31	27	84	71	74	112	100	55	16				699
5 - 7 g.	43	22	6	11	17	17	36	61	68	78	56	24	6	1			446
7 - 9 g.	32	32	23	15	18	18	84	96	72	65	32	14					501
Preko 9g.	35	33	14	11	21	12	47	59	44	20	22	3					321
UKUPNO	405	251	164	165	236	182	591	562	444	479	390	244	114	19	0	0	4246

PREGLED NEZAPOSLENIH LICA KOJA SU BILA ZAPOSLENA PO DUŽINI ČEKANJA NA ZAPOSLENJE I RADNOM STAŽU - STANJE 30.06. 2006. BIRO HADŽIĆI

Tabela 5.1.

Rad. staž Duž. čeka.	3 mј	3 - 6 m.	6 - 9 m.	9 - 12 m.	12 - 18m.	18 - 24m	2 - 5 g	5 - 10 g	10 - 15 g	15 - 20 g	20 - 25 g	25 - 30 g	30 - 35	35 - 40 g	40 - 45 g	p 45 g	UKUPNO
do6 m.	41	27	12	14	29	15	62	40	19	21	24	18	6	1			329
6 - 9 m.	18	9	5	8	13	9	18	21	8	16	16	13	2	2			158
9 - 12 m.	20	3	8	6	9	6	9	15	9	10	9	7	1				112
12 - 18m.	19	11	6	13	13	13	32	30	17	27	17	13	12	6			229
18 - 24 m	18	14	13	9	15	6	30	27	20	22	14	4	4	1			197
2 - 3 g.	45	19	12	9	27	16	35	28	23	32	22	9	3	1			281
3 - 5 g.	31	24	12	14	24	24	62	59	48	48	33	21	3				403
5 - 7 g.	16	10	9	7	14	3	24	26	47	24	43	9	2				234
7 - 9 g.	5	7	5	5	7	9	10	27	25	15	4	1					120
Preko 9 g.	6	4	5	5	6	6	16	17	10	13	2	2					92
UKUPNO	219	128	87	90	157	107	298	290	226	228	184	97	33	11	0	0	2155

PREGLED NEZAPOSLENIH LICA KOJA SU BILA ZAPOSLENA PO DUŽINI ČEKANJA NA ZAPOSLENJE I RADNOM STAŽU - STANJE 30.06. 2006. BIRO ILIDŽA

Tabela 5.1.

Rad. staž Duž. čeka.	3 m j	3 - 6 m.	6 - 9 m.	9 - 12 m.	12-18 m.	18 - 24 m.	2 - 5 g	5 - 10 g	10 - 15 g	15 - 20 g	20 - 25 g	25 - 30 g	30 - 35	35 - 40 g	40 - 45 g	p 45 g	UKUPNO
do 6 m.	84	40	35	30	42	34	136	113	60	61	42	28	19	3			727
6 - 9 m.	35	24	9	19	26	24	65	39	23	27	12	15	15	3			336
9 - 12 m.	18	18	5	16	11	9	52	41	27	26	17	16	17	3			276
12 - 18 m.	43	29	23	18	25	27	98	62	57	51	55	36	16	3			543
18 - 24 m.	45	24	23	20	24	22	66	74	44	62	43	25	12	2			486
2 - 3 g.	59	32	29	21	31	41	115	89	58	59	47	22	8				611
3 - 5 g.	46	42	30	38	49	33	133	111	132	168	143	123	53				1101
5 - 7 g.	34	27	34	23	31	19	52	81	82	59	48	31	3				524
7 - 9 g.	41	45	35	26	33	22	120	170	119	76	40	8					735
Preko 9 g.	31	20	18	12	19	14	74	78	58	29	18	8					379
UKUPNO	436	301	241	223	291	245	911	858	660	618	465	312	143	14	0	0	5718

PREGLED NEZAPOSLENIH LICA KOJA SU BILA ZAPOSLENA PO DUŽINI ČEKANJA NA ZAPOSLENJE I RADNOM STAŽU - STANJE 30.06. 2006. BIRO ILIJAŠ

Tabela 5.1.

Rad. staž Duž. čeka.	3 mj	3 - 6 m.	6 - 9 m.	9 - 12 m.	12 - 18 m.	18 - 24 m.	2 - 5 g.	5 - 10 g.	10 - 15 g.	15 - 20 g.	20 - 25 g.	25 - 30 g.	30 - 35g.	35 - 40 g.	40 - 45 g.	p 45 g.	UKUPNO
do 6 m.	28	7	11	4	10	13	34	11	17	8	6	4					153
6 - 9 m.	7	6	2	5	6	3	8	15	5	8	8	7					80
9 - 12 m.	15	10	4	1	3	4	7	10	8	5	6		1	1			75
12 - 18 m.	11	6	4	4	6	9	31	30	18	21	14	9	4	1			168
18 - 24 m.	17	6	6	3	11	6	27	27	19	24	16	8	3	2			175
2 - 3 g.	28	12	4	9	9	7	35	35	19	8	11	11	3				191
3 - 5 g.	22	18	12	17	23	10	57	56	44	64	35	24	4				386
5 - 7 g.	12	6	2	1	2	8	24	33	32	50	21	11	2				204
7 - 9 g.	16	4	6	6	7	5	44	58	36	22	14	2	1				221
Preko 9 g.	1	3	2	1	2	1	14	22	14	8	4						72
UKUPNO	157	78	53	51	79	66	281	297	212	218	135	76	18	4	0	0	1725

PREGLED NEZAPOSLENIH LICA KOJA SU BILA ZAPOSLENA PO DUŽINI ČEKANJA NA ZAPOSLENJE I RADNOM STAŽU - STANJE 30.06. 2006 BIRO NOVI GRAD

Tabela 5.1.

Rad staž Duž. čeka.	3 m j	3 - 6 m.	6 - 9 m.	9 - 12 m.	12 - 18 m.	18 - 24 m.	2 - 5 g	5 - 10 g	10 - 15 g	15 - 20 g	20 - 25 g	25 - 30 g	30 - 35g	35 g 40 g	40 - 45 g	p 45 g	UKUPNO
do6 m.	181	102	64	70	79	99	258	206	96	102	95	82	42	9			1485
6 - 9 m.	76	47	38	57	57	18	114	64	42	61	40	49	39	3			705
9 - 12 m.	60	23	19	38	30	24	96	60	24	52	44	27	25	1	1		524
12 - 18 m.	120	49	42	48	63	50	125	126	79	101	114	92	60	7	1		1077
18 - 24 m.	95	45	35	27	57	39	122	104	86	103	74	76	49	11			923
2 - 3 g.	139	65	40	60	79	43	170	124	83	127	86	55	32	1			1104
3 - 5 g.	150	67	46	51	85	58	222	163	181	258	233	155	30				1699
5 - 7 g.	83	59	27	33	47	38	109	101	148	158	138	82	23	1			1047
7 - 9 g.	78	71	38	30	63	35	164	201	176	133	81	17	2				1089
Preko 9 g.	51	53	35	25	62	26	120	141	80	70	25	3	2				693
UKUPNO	1033	581	384	439	622	430	1500	1290	995	1165	930	638	304	33	2	0	10346

PREGLED NEZAPOSLENIH LICA KOJA SU BILA ZAPOSLENA PO DUŽINI ČEKANJA NA ZAPOSLENJE I RADNOM STAŽU - STANJE 30.06. 2006 BIRO NOVO SARAJEVO

Tabela 5.1.

Rad. staž Duž. čeka.	3 mj	3 - 6 m.	6 - 9m.	9 - 12m.	12 - 18 m.	18 - 24 m.	2 - 5 g	5 - 10 g	10 - 15 g	15 - 20 g	20 - 25 g	25 - 30 g	30 - 35 g	35 - 40 g	40 - 45 g	p 45 g	UKUPNO
do6 m.	66	39	25	39	41	32	111	102	60	52	55	38	22	5			687
6 - 9 m.	25	17	21	27	18	16	53	37	18	21	28	21	12	1			315
9 - 12 m.	21	19	11	11	13	16	36	34	17	14	15	13	12	2			234
12 - 18 m.	46	26	17	24	37	25	54	59	41	50	50	37	20	1			487
18 - 24 m.	39	7	11	9	19	19	52	47	34	46	57	22	21	1			384
2 - 3 g.	77	30	20	16	29	17	75	73	50	47	41	32	9	1			517
3 - 5 g.	82	39	32	28	28	21	118	114	82	136	101	87	25				893
5 - 7 g.	34	25	14	13	19	20	63	64	90	91	66	35	2				536
7 - 9 g.	41	30	27	10	35	20	102	143	107	87	46	13	1				662
Preko 9 g.	24	25	14	16	15	17	76	83	51	29	19	4					373
UKUPNO	455	257	192	193	254	203	740	756	550	573	478	302	124	11	0	0	5088

PREGLED NEZAPOSLENIH LICA KOJA SU BILA ZAPOSLENA PO DUŽINI ČEKANJA NA ZAPOSLENJE I RADNOM STAŽU - STANJE 30.06. 2006. BIRO STARI GRAD

Tabela 5.1.

Rad. staž Duž. čeka.	3 mј	3 - 6 m.	6 - 9 m.	9 - 12 m.	12 - 18 m.	18 - 24 m.	2 - 5 g.	5 - 10 g.	10 - 15 g.	15 - 20 g.	20 - 25 g.	25 - 30 g.	30 - 35 g.	35 - 40 g.	40 - 45 g.	p 45 g.	UKUPNO
do 6 m.	52	38	23	26	29	19	94	71	23	34	36	35	21	9			510
6 - 9 m.	28	10	6	13	17	13	31	21	8	19	16	12	6				200
9 - 12 m.	15	18	7	9	21	13	28	23	13	9	20	10	6	1			193
12 - 18 m.	33	23	11	14	16	18	48	43	30	38	28	22	10				334
18 - 24 m.	36	18	7	9	14	14	49	36	26	34	35	37	20				335
2 - 3 g.	48	34	14	10	21	26	76	43	35	37	25	15	11	5			400
.3-5 g.	62	19	28	22	36	16	73	51	62	80	87	68	10	1			615
5 - 7 g.	25	21	9	9	15	10	55	30	46	51	44	40	3				358
7 - 9 g.	26	23	19	17	23	18	72	80	62	42	27	11					420
Preko 9 g.	22	21	16	10	14	14	70	35	30	26	13	2					273
UKUPNO	347	225	140	139	206	161	596	433	335	370	331	252	87	16	0	0	3638

PREGLED NEZAPOSLENIH LICA KOJA SU BILA ZAPOSLENA PO DUŽINI ČEKANJA NA ZAPOSLENJE I RADNOM STAŽU - STANJE 30.06. 2006. BIRO VOGOŠČA

Tabela 5.1.

Rad. staž Duž. čeka.	3 mј	3 - 6 m.	6 - 9 m.	9 - 12 m.	12 - 18 m.	18 - 24 m.	2 - 5 g.	5 - 10 g.	10 - 15 g.	15 - 20 g.	20 - 25 g.	25 - 30 g.	30 - 35	35 - 40 g.	40 - 45 g.	p 45 g.	UKUPNO
do 6 m.	27	24	15	10	13	10	54	40	19	23	17	9	3	1			265
6 - 9 m.	10	12	6	5	5	5	26	17	25	19	19	11	5				165
9 - 12 m.	18	6	5	2	12	6	15	11	10	10	13	5		1			114
12 - 18 m.	26	12	10	11	9	5	32	41	24	25	15	13	6	2			231
18 - 24 m.	25	13	5	3	14	5	23	32	17	45	36	29	24	1			272
2 - 3 g.	34	14	13	7	18	20	45	43	24	26	12	12	7				275
3 - 5 g.	28	25	14	8	22	12	66	61	67	118	79	58	5				563
5 - 7. g.	19	18	10	11	13	7	28	29	39	27	19	11	1				232
7 - 9. g.	13	13	14	6	18	8	33	39	42	29	11	2					228
Preko 9 g.	9	4	6	4	7	4	16	26	15	14	7	2					114
UKUPNO	209	141	98	67	131	82	338	339	282	336	228	152	51	5	0	0	2459

PREGLED NEZAPOSLENIH LICA KOJA SU BILA ZAPOSLENA PO DUŽINI ČEKANJA NA ZAPOSLENJE I RADNOM STAŽU - STANJE 30.06. 2006 BIRO TRNOVO

Tabela 5.1.

Rad staž Duž. čeka.	3 mј	3 - 6 m.	6 - 9 m.	9 - 12m.	12 - 18 m	18 - 24 m	2 - 5 g	5 - 10 g	10 - 15 g	15 - 20 g	20 - 25 g	25 - 30 g	30 - 35g	35 - 40 g	40 - 45 g	p 45 g	UKUPNO
do6 m.	4	1	1	2	1	1	7	2	5	6	1	8	1	1			40
6 - 9 m			1				4	1	2		2		1	1			12
9 - 12 m.		1				1		1	1			1					5
12 - 18 m.	2	2			1		2	1		2	4		1				15
18 - 24 m.			2	1		1	2	3	7	1	1	1	1				20
2 - 3 g.	1	1				1	3	4	1	4	3	3					21
3 - 5 g.	2	2	1	1		1	4	6	3	5	7	5	3				40
5 - 7 g.		1			1			2	1	3	2						10
7 - 9 g.							2	7	9		1						19
Preko 9 g.							5	13	11	4							33
UKUPNO	9	8	4	5	3	4	29	40	40	25	21	18	7	2	0	0	215

P R E G L E D
nezaposlenih lica prema završenoj školi, fakultetu i biroima na dan 30.06.2006. godine

Tabela 6.

Završena škola fakultet	UKUPNO	B i r o i								
		Centar	Hadžići	Iliđža	Ilijaš	N.Grad	N.Saraj.	St.Grad	Vogošća	Trnovo
Nepismeni	2731	38	136	810	44	250	31	517	896	9
Bez četiri razreda osnovne škole	503	46	14	25	21	122	15	217	36	7
Završena četiri razreda osnovne škole	1418	251	212	92	166	370	100	97	101	29
Završenih pet razreda osnovne škole	174	14	6	11	8	105	12	7	11	0
Završenih šest razreda osnovne škole	595	19	414	20	11	80	17	17	17	0
Završenih sedam razreda osnovne šk.	133	20	9	19	15	37	15	9	7	2
Završenih osam razreda osnovne šk.	18752	1716	1926	3136	2096	5452	1931	1110	1181	204
Nepotpuna srednja škola	0	0	0	0	0	0	0	0	0	0
UKUPNO NK	24306	2104	2717	4113	2361	6416	2121	1974	2249	251
Priučeni radnici i NS	1085	142	28	243	79	279	155	92	67	0
UKUPNO PK I NS	1085	142	28	243	79	279	155	92	67	0
Ispit za KV radnike	13	0	0	0	1	1	5	3	3	0
Škola za KV radnike	19584	1939	1619	3110	1466	5661	2239	1941	1499	110
UKUPNO KV	19597	1939	1619	3110	1467	5662	2244	1944	1502	110
Ispit za VK radnike	45	17	11	1	10	2	1	1	1	1
Škola za VK radnike	560	38	19	140	26	153	82	48	53	1
UKUPNO VKV	605	55	30	141	36	155	83	49	54	2
SREDNJA ŠKOLA										
Ostale škole i ispit sred.šk. IV stepen	0	0	0	0	0	0	0	0	0	0
Mašinsko - tehnička	1849	158	179	322	124	468	264	153	175	6
Elektro - tehnička	1141	132	52	171	51	381	176	117	59	2
Tekstilno - tehnička	864	86	64	153	21	270	117	93	55	5
Drvo - prerađivačka	380	33	29	52	25	103	59	42	35	2
Kožarska	22	0	0	5	8	4	4	1	0	0
Građevinsko - tehnička	802	84	191	93	26	178	116	78	35	1
Hemijsko - tehnička	243	30	11	52	6	69	38	24	13	0
Rudarsko - geološka	69	0	2	7	29	12	8	3	8	0
Geodetska	117	18	1	13	9	37	19	14	6	0
Metalurško - tehnička	52	3	1	8	27	6	3	0	4	0
Grafičko - tehnička	614	50	35	176	1	198	66	68	17	3
Saobraćajno - tehnička	696	75	56	95	24	205	131	55	53	2
Ostale tehničke škole	14	2	1	1	2	1	1	1	5	0
Poljoprivredna	613	63	30	82	9	212	93	84	37	3
Šumarska	192	12	18	46	23	46	24	11	10	2
Veterinarska	149	32	7	13	8	35	25	18	11	0
Ekonomska	2277	258	117	335	90	662	345	231	228	11
Upravna	586	54	32	103	12	178	103	60	41	3
Turističko - ugostiteljska	525	65	20	70	7	160	94	74	33	2
Knjižnarska	11	0	0	0	0	6	5	0	0	0
Medicinska	2654	457	109	304	80	715	438	385	161	5
Umjetnička	198	47	4	17	2	66	26	28	8	0
Gimnazija	3117	521	194	405	168	752	594	343	137	3
Ostale stručne škole	757	77	30	108	26	271	117	78	50	0
UKUPNO SSS	17942	2257	1183	2631	778	5035	2866	1961	1181	50

P R E G L E D
nezaposlenih lica prema završenoj školi, fakultetu i biroima na dan 30.06.2006. godine

Tabela 6.

Završena škola fakultet	UKUPNO	B i r o i								
		Centar	Hadžići	Ilidža	Ilijaš	N.Grad	N.Saraj.	St.Grad	Vogošća	Trnovo
VIŠA ŠKOLA										
Tehničke škole svih smjerova	126	16	1	21	4	38	24	18	3	1
Ekonomsko-komercijalna	299	46	3	38	4	83	80	35	10	0
Socijalna	50	9	0	8	0	16	9	4	4	0
Upravno-pravna	180	33	4	20	7	37	47	21	11	0
Medicinska	70	11	3	7	0	19	20	8	2	0
Pedagoška akademija	258	33	9	31	4	80	61	30	10	0
Ostale više škole	150	13	6	33	5	33	31	16	13	0
UKUPNO VŠS	1133	161	26	158	24	306	272	132	53	1
FAKULTET										
Metalurški	6	2	0	2	0	0	2	0	0	0
Mašinski	95	15	1	11	0	30	24	11	3	0
Elektro - tehnički	77	17	0	6	0	21	21	10	2	0
Građevinski	13	4	0	0	1	3	3	2	0	0
Arhitektonski	95	40	0	2	0	12	21	19	1	0
Tehnološki	21	0	1	4	0	7	4	3	2	0
Poljoprivredni	129	26	0	29	1	38	23	7	5	0
Šumarski	20	3	0	5	1	4	4	1	1	1
Pravni	344	92	6	26	10	80	82	41	7	0
Filozofski	405	88	7	30	8	121	96	36	18	1
Ekonomski	320	74	9	21	7	85	84	32	8	0
Filološki	0	0	0	0	0	0	0	0	0	0
Prirodno - matematički	105	19	3	14	0	32	17	15	5	0
Medicinski	106	35	0	4	2	22	21	15	7	0
Stomatološki	82	33	0	4	0	12	26	5	2	0
Farmaceutski	31	8	2	0	0	7	6	4	4	0
Veterinarski	53	14	1	6	0	16	14	1	1	0
Rudarski	2	0	0	0	0	1	0	1	0	0
Saobraćajni (drumski,željez. i vazdušni)	49	9	0	3	3	13	10	6	5	0
Fizičke kulture	47	10	1	5	1	18	9	3	0	0
Političkih nauka	534	106	9	60	18	154	91	64	31	1
Umjetničke akademije	90	27	0	3	0	24	15	20	1	0
Teološki fakultet	30	6	1	1	0	7	3	8	4	0
Ostale visoke škole	201	32	9	29	4	64	39	15	9	0
Geodetski fakultet	3	1	0	0	0	1	0	1	0	0
UKUPNO VSS	2858	661	50	265	56	772	615	320	116	3

NAPOMENA: Magistri: CENTAR: ekonomskih nauka(1),filozofije-demokratija i ljudsko pravo(2), engleskog(2),veterine(1),sociologije(1);

NOVO SARAJEVO: poljoprivrede(2), pravnih nauka(2), fizičke kulture i sporta(1),elektroenergetike(1), sociologije-ljudska prava i demokratija(1)
politolog-ljudska prava i demokratija(1),književno-istorijskih nauka(1),tehničkih nauka -geodezija (1);NOVI GRAD: socijalnog rada(1),slikar(1),veterine(1),
poljoprivrede-uređenje poljoprivrednog zemljišta(1), mašinstva (1),akademski grafički dizajner-kalligraf(1),produkt dizajna(1),dramaturg-ljudskih
prava i demokratije(1),novinar-ljudskih prava i demokratije(1); STARI GRAD: mašinstva(1); VOGOŠĆA:novinar-ljudskih prava i demokratije(1)

*NAPOMENA: Doktori:*CENTAR: dr medicinskih nauka-genetika(1) ; NOVO SARAJEVO:dr tehničkih nauka -geodezija i geofizika(1); NOVI GRAD:dr filozofskih nauka(1);

IZVOR PODATAKA I METODOLOŠKA OBJAŠNJENJA

Izvor podatka o licima koja traže zaposlenje koji se koriste u izradi Statističkog biltena su evidencije koje vode biroi za zapošljavanje Javne ustanove "Služba za zapošljavanje Kantona Sarajevo" Sarajevo

Podaci o zaposlenim licima u Kantonu Sarajevo preuzimaju se od Federalnog zavoda za statistiku, osim za tabele 3.3. i 3.4. za koje podatke daje ERC ZIPO.

Podaci se prikupljaju i obrađuju mjesečno i publikuju na web stranici Javne ustanove "Služba za zapošljavanje Kantona Sarajevo".

OBJAŠNJENJE POJMOVA I ZNAKOVA

1. **NEZAPOSLENA LICA** su lica bez zaposlenja, sposobna za rad, starosne dobi od 15 do 65 godina, evidentirana u biroima za zapošljavanje.
2. **LICA KOJA PRVI PUT TRAŽE ZAPOSLENJE** su evidentirana lica u biroima za zapošljavanje koja nisu bila u radnom odnosu.
3. **KORISNICI NOVČANE NAKNADE** su nezaposlena lica evidentirana u općinskim biroima koja su stekla pravo na novčanu naknadu prema odredbama zakona.
4. **NOVOPRIJAVLJENA LICA KOJA TRAŽE ZAPOSLENJE** su registrovana nezaposlena lica u toku izvještajnog mjeseca.
5. **ZAPOSLENI S EVIDENCIJE JAVNE USTANOVE "SLUŽBA ZA ZAPOSŁJAVANJE KANTONA SARAJEVO" – Sarajevo** su lica koja su se zaposlila na području Kantona Sarajevo tokom izvještajnog mjeseca a bila su evidentirana kod Javne ustanove.
6. **POTREBE ZA ZAPOSLENICIMA** iskazuju broj traženih radnika i pripravnika za nepopunjena i novootvorena radna mjesta koja organizacije i poslodavci prijavljuju biroima u toku izvještajnog mjeseca.
7. **REALIZOVANE PRIJAVE O POTREBAMA ZA ZAPOSLENICIMA** iskazuju broj zaposlenih radnika i pripravnika prema izvještaju o zasnivanju radnog odnosa koji poslodavci dostavljaju biroima tokom izvještajnog mjeseca.
8. **PRESTANAK RADA** evidentira se na osnovu prijava o prestanku radnog odnosa koje su organizacije-poslodavci podnijeli biroima za zapošljavanje u toku izvještajnog mjeseca.

ZNAKOVI

- nema pojave
- ... ne raspolaže se podacima
- ‘ podatak manji od 0,5 date jedinice mjere
- ispravljen podatak
- 1/ napomena ispod teksta ili tabele
- ∅ prosjek
- () procjenjen podatak

SKRAĆENICE

- NK** nekvalifikovani radnik
- PKV** polukvalifikovani radnik
- KV** kvalifikovani radnik
- VKV** visokokvalifikovani radnik
- NSS** niža stručna sprema
- SSS** srednja stručna sprema
- VSS** viša školska sprema
- VSS** visoka stručna sprema

KS Kanton Sarajevo

A D R E S A R

**JAVNE USTANOVE "SLUŽBA ZA ZAPOŠLJAVANJE KANTONA SARAJEVO"
SARAJEVO**

R. BR.	OPĆINA	ADRESA	TELEFON / FAX	ŠEF BIROA
D I R E K T O R		Đoke Mazalića broj 3		
VAHID MUHAREMOVIĆ, dipl.ing.elektrotehnike		033 / 251 - 260 033 / 204 - 150 fax: 033 / 204 - 177		
1.	STARI GRAD	Mehmeda Spahe do br. 12	033 / 653-763 214-438	Hatidža Vručak - Zukanović
2.	CENTAR			
3.	NOVO SARAJEVO	Ložionička br. 5	033 / 653-217 652-457	Agiša Džanić
4.	NOVI GRAD	Teheranski trg br. od 6-8	033 / 469-812 469-813	Lejla Skopljak
5.	ILIDŽA	Mala aleja br. 2	033 / 627-914 fax: 622-356	Muhamed Smailbegović
6.	TRNOVO	Trnovo bb	033 / 439-046	
7.	HADŽIĆI	Hadželi br. 128	033 / 420-112	Salko Kadić
8.	VOGOŠĆA	Jošanička br. 30	033 / 424-080 424-081	Sanela Termiz
9.	ILIJAS	Ivana Franje Jukića br. 4	033 / 400-037 403-350	Faruk Omanović

Izdavač:

KANTON SARAJEVO

Javna ustanova

«Služba za zapošljavanje Kantona Sarajevo»

S a r a j e v o

**Priprema i obrada
za štampanje:**

Sektor za analitičko-planske, ekonomske i
informatičke poslove