

SADRŽAJ

	strana
Zapošljavanje i nezaposlenost na području Kantona Sarajevo maj/svibanj 2006. godine	3
Tabela 1 Stanovništvo, zaposlena lica i registrovana nezaposlenost	4
Grafikon 1	4
Grafikon 2	4
Zaposlenost	
Tabela 2 Ukupno – Kanton Sarajevo, općine	5
Tabela 3 Zaposlenost po područjima djelatnosti – Kanton Sarajevo	5
Tabela 3.1. Zaposlenost u F BiH, kantoni	6
Grafikon 3	6
Grafikon 4	6
Tabela 3.2. Stanovništvo, zaposlenost i registrovana nezaposlena lica	7
Grafikon 5	7
Tabela 3.3. Zaposlenost u Kantonu Sarajevo, prema podacima Federalnog zavoda za PIO/MIO prema područjima i odjeljcima SKD	8
Tabela 3.4. Zaposlenost u Kantonu Sarajevo, prema podacima Federalnog zavoda za PIO/MIO, po općinama	8 9
Posredovanje Javne ustanove "Služba za zapošljavanje Kantona Sarajevo" Sarajevo	
Tabela 4 Ukupno Kanton Sarajevo, općinski biro - Podnijete prijave o potrebama za radnicima - Realizovane prijave o potrebama za radnicima - Zaposleni sa evidencije lica koja traže zaposlenje - Prestanci radnog odnosa - Posredovanje Javne ustanove "Služba za zapošljavanje Kantona Sarajevo" – Sarajevo	10
Tabela 5 Ukupno, učešće žena, indexi - Podnijete prijave o potrebama za radnicima - Realizovane prijave o potrebama za radnicima - Zaposleni sa evidencije lica koja traže zaposlenje - Prestanci radnog odnosa	10
Registrovana nezaposlenost	
Tabela 6 Ukupno Kanton Sarajevo, općinski biro - Lica koja traže zaposlenje - Lica koja prvi put traže zaposlenje - Prijavljena lica koja traže zaposlenje u toku izvješt. mjeseca	10
Tabela 7 Registrovana nezaposlena lica u Kantonu Sarajevo (po općinskim biroima, polu i kvalifikacijama)	11
Grafikon 6	12
Grafikon 7	12
Grafikon 8	12
Grafikon 9	12
Grafikon 10	13
Grafikon 11	13
Grafikon 12	13

	Grafikon 13	14
	Grafikon 14	14
	Grafikon 15	15
	Grafikon 16	15
	Grafikon 17	15
	Grafikon 18	16
	Grafikon 19	16
Tabela 8	Učešće žena, indexi	17
	- Lica koja traže zaposlenje	
	- Lica koja prvi put traže zaposlenje	
	- Prijavljena lica koja traže zaposlenje u toku izvješt. mjeseca	
Tabela 9	Kvalifikaciona struktura	17
	- Lica koja traže zaposlenje	
	- Lica koja prvi put traže zaposlenje	
	- Prijavljena lica koja traže zaposlenje u toku izvješt. mjeseca	
	Grafikon 20	17
	Grafikon 21	17
Tabela 10	Demobilisani vojni obveznici, članovi porodica poginulih boraca, ratni vojni invalidi, ostali invalidi – općinski biro	18
Tabela 11	Demobilisani vojni obveznici, članovi porodica poginulih boraca, ratni vojni invalidi, ostali invalidi - kvalifikaciona i polna struktura	18
Tabela 12	Registrovana nezaposlenost – općinski biro	19
Tabela 13	Registrovana nezaposlenost i zapošljavanje u KS	19
Tabela 14	Pregled broja izdatih radnih dozvola stranim državljanima i licima bez državljanstva prema stepenu stručne spreme	19
Tabela 15	Posredovanje u zapošljavanju u maju 2006.	20
Socijalna i materijalna sigurnost nezaposlenih		
Tabela 16	Kanton Sarajevo - općinski biro	21
Tabela 17	Korisnici novčane naknade i zdravstvenog osiguranja, kvalifikaciona i polna struktura	21
Tabela 18	Pregled broja pozitivnih rješenja za ostvarivanje prava po osnovu člana 31.	21
	Grafikon 22	22
	Grafikon 23	22
	Grafikon 24	23
	Grafikon 25	23
	Grafikon 26	23
Metodološka objašnjenja		
		24
Adresar		
		25

Molimo korisnike Biltena da prilikom upotrebe podataka navedu izvor

Zapošljavanje i nezaposlenost po evidenciji Javne ustanove «Služba za zapošljavanje Kantona Sarajevo» Sarajevo maj/svibanj 2006. godine

Prema podacima Federalnog zavoda za statistiku u aprilu/travnju 2006. godine na području Kantona Sarajevo bilo je zaposleno 94.574 radnika, što je u odnosu na ukupan broj zaposlenih u martu 2006 godine više za 238 ili 0,25 %. U privredi je zaposleno 53.468 ili 56,54%, a u neprivredi 41.106 ili 43,46%.

Sa evidencije Javne ustanove «Služba za zapošljavanje Kantona Sarajevo» u maju/svibnju 2006. godine zaposleno je 848 lica, što je za 14 lica manje u odnosu na april/travanj 2006. godine. Poslodavci su u istom mjesecu dostavili 206 prijava o slobodnim radnim mjestima i potrebe za novim zaposlenicima, što je za 63 prijave manje u odnosu na prethodni mjesec. U maju/svibnju 2006. na osnovu dostavljenih prijava o slobodnim radnim mjestima i potreba za novim zaposlenicima zaposleno je 166 lica što je u odnosu na prethodni mjesec manje za 14 lica.

U maju/svibnju 2006. godine biroima za zapošljavanje, organizacije - poslodavci podnijeli su 243 prijava o prestanku radnog odnosa po svim osnovama utvrđenim Zakonom o radu. U skladu sa Zakonom o posredovanju u zapošljavanju i socijalnoj sigurnosti nezaposlenih osoba, biroima za zapošljavanje su u toku maja/svibnja 2006. godine brisali sa evidencije 1.550 lica ili 2,29% od ukupnog broja registrovanih nezaposlenih lica, a u odnosu na prethodni mjesec više za 37 lica.

Treba istaći da se ažuriranje evidencija vrši kontinuirano.

Tokom maja/svibnja 2006. godine prijavljeno je na evidenciju službi za zapošljavanje 1.257 lica, što je u odnosu na april/travanj 2006. godine manje za 44 lica. Od ukupnog broja novoprijavljenih lica prijavljeno je 975 stručnih lica ili 77,57% i 282 nestručnih lica ili 22,43 %. Posmatrano po biroima za zapošljavanje, najveći broj prijavljenih lica evidentirano je u Novom Gradu 342 ili 27,21%, Novom Sarajevu 197 ili 15,67%, Ilidži 192 ili 15,27%, Centru 171 ili 13,60%, Starom Gradu 145 ili 11,54%, Hadžićima 78 ili 6,21% itd.

Krajem maja/svibnja 2006. godine u Kantonu Sarajevo na evidenciji Javne ustanove «Služba za zapošljavanje Kantona Sarajevo» registrovano je 67.299 nezaposlenih lica, što je manje za 293 lica ili 0,43% u odnosu na april/travanj 2006. godine. Učešće žena u ukupnom broju lica koja traže zaposlenje u maju/svibnju 2006. godine iznosi 40.385 ili 60,01%. Posmatrano po općinskim biroima, najveći broj registrovanih nezaposlenih lica evidentirano je u Novom Gradu 18.532 lica ili 27,54%, Ilidži 10.659 ili 15,84%, Novom Sarajevu 8.323 ili 12,37%, itd.

Učešće stručnih lica u ukupnom broju nezaposlenih iznosi 41.932 ili 62,31%, od čega sa VSS 2.795 ili 4,15%, VŠS 1.136 ili 1,69%, SSS 17.875 ili 26,56 %, VKV 608 ili 0,91 % i KV 19.518 ili 29,00%, a nestručnih 25.367 ili 37,69 %, od čega NKV 24.283 ili 36,08%, PKV 548 ili 0,81% i NSS 536 ili 0,80%.

Broj lica koja prvi put traže zaposlenje je 31.746 ili 47,17% od ukupnog broja registrovanih nezaposlenih lica, od toga je stručnih lica 17.909 ili 56,41%, a nestručnih 13.837 ili 43,59%.

Od ukupnog broja registrovanih nezaposlenih lica u posmatranom periodu učešće demobilisanih vojnih obveznika iznosi 7.902 ili 11,74%, ratnih vojnih invalida 1.726 ili 2,56%, članova porodica poginulih boraca - šehida 1.459 ili 2,17% i ostalih invalida (civilne žrtve rata, kategorizovana omladina i ostali) 813 ili 1,21%.

U skladu sa Zakonom o posredovanju u zapošljavanju i socijalnoj sigurnosti nezaposlenih osoba, u aprilu/travnju 2006. godine novčanu naknadu je koristilo 1.774 lica ili 2,64% od ukupnog broja evidentiranih nezaposlenih lica. Broj korisnika novčane naknade u maju/svibnju 2006. godine manji je za 43 lica ili 2,37% u odnosu na prethodni mjesec. Zdravstvenu zaštitu u istom periodu koristilo je 39.270 lica ili 58,35% od ukupnog broja evidentiranih nezaposlenih i manji je za 89 lica ili 0,23% u odnosu na prethodni mjesec.

U maju/svibnju 2006. godine izdato je 77 radnih dozvola stranim državljanima i licima bez državljanstva. Od tog broja 29 radnih dozvola izdato je licima sa VSS, za 3 lica sa VŠS, za 36 lica sa SSS, za 2 lica sa NSS, za 5 lica sa KV, za 1 lice sa PKV i 1 dozvola za NKV radnika.

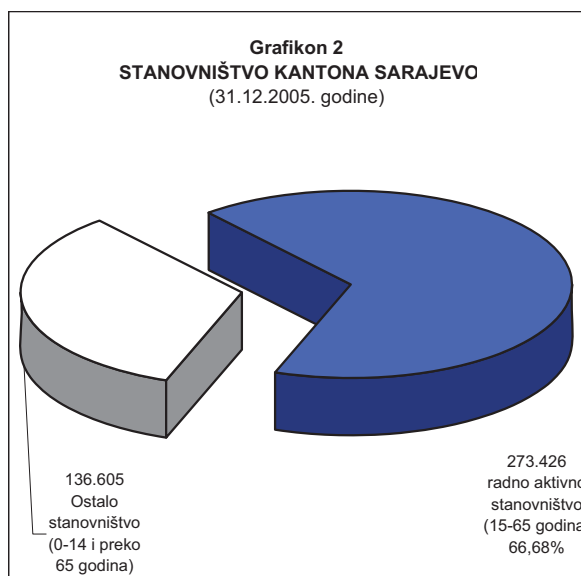
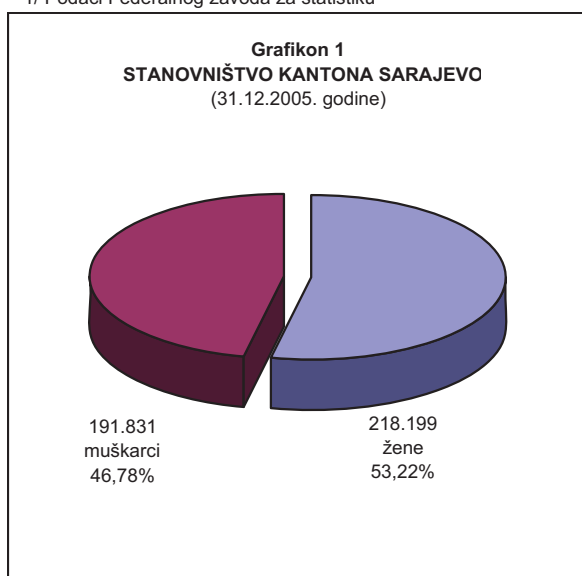
U maju/svibnju 2006. godine izdato je 29 pozitivnih rješenja za ostvarivanje prava na uplatu doprinosa za PIO. Od tog broja 2 rješenja za VŠS, 5 rješenja za SSS, 1 rješenje za NSS, 1 rješenje za VKV, 11 rješenja za KV, 1 rješenje za PKV i 8 rješenja za NKV radnike.

STANOVNIŠTVO, ZAPOSLENA LICA I REGISTROVANA NEZAPOSLENA LICA

Tabela 1

	STANOVNIŠTVO (31.XII. 2005.) ^{1/}				ZAPOSLENA LICA ^{1/} (30.IV 2006.)	REGISTROVANA NEZAPOSLENA LICA (31.V 2006.)	STOPA		% UČEŠĆA REGISTROV. NEZAPOS. LICA U BROJU RADNO AKTIVNOG STANOVN. (od 15 do 65)
	UKUPNO	Po godinama starosti					ZAPOSLENOSTI 6x100 4	NEZAPOSLENOSTI 7x100 6+7	
		0 - 14	15 - 65	65 i preko					
1	2	3	4	5	6	7	8	9	10
CENTAR	70.294	10.393	46.843	13.058	33.290	7.360	71,07	18,11	15,71
HADŽIĆI	21.958	4.436	14.740	2.782	2.953	5.590	20,03	65,43	37,92
ILIDŽA	48.291	11.004	30.273	7.014	9.884	10.659	32,65	51,89	35,21
ILIJAS	15.462	3.668	9.541	2.253	1.662	4.774	17,42	74,18	50,04
NOVI GRAD	119.883	19.421	82.798	17.664	15.628	18.532	18,87	54,25	22,38
NOVO SARAJEVO	73.381	10.139	48.602	14.640	18.884	8.323	38,85	30,59	17,12
STARI GRAD	38.000	6.003	25.638	6.359	9.510	6.439	37,09	40,37	25,12
VOGOŠĆA	20.575	4.218	13.615	2.742	2.576	5.206	18,92	66,90	38,24
TRNOVO	2.187	188	1.376	623	187	416	13,59	68,99	30,23
KANTON SARAJEVO - Ukupno	410.031	69.470	273.426	67.135	94.574	67.299	34,59	41,58	24,61
FEDERACIJA BIH	2.323.992	420.330	1.576.172	327.490	376.916	350.958	23,91	48,22	22,27
% UČEŠĆA KS U FBIH	17,64	16,53	17,35	20,50	25,09	19,18			

1/ Podaci Federalnog zavoda za statistiku



ZAPOSLENOST ^{1/}

Ukupno Kanton Sarajevo - općine

Tabela 2

april / travanj 2006. godine

	BROJ ZAPOSLENIH			INDEX	
	31.12.2005.	III 2006.	IV 2006.	IV 2006.	IV 2006.
				31.12.2005.	III 2006.
KS UKUPNO	93.833	94.336	94.574	100,79	100,25
Hadžići	2.764	2.957	2.953	106,84	99,86
Ilidža	9.389	9.863	9.884	105,27	100,21
Ilijaš	1.679	1.667	1.662	98,99	99,70
Vogošća	2.441	2.569	2.576	105,53	100,27
Trnovo	216	212	187	86,57	88,21
UKUPNO GRAD	77.344	77.068	77.312	99,96	100,32
Centar	33.524	33.208	33.290	99,30	100,25
Novi Grad	15.453	15.540	15.628	101,13	100,57
Novo Sarajevo	18.801	18.781	18.884	100,44	100,55
Stari Grad	9.566	9.539	9.510	99,41	99,70

1/ Podaci Federalnog zavoda za statistiku

ZAPOSLENOST ^{1/}

Po područjima djelatnosti - Kanton Sarajevo

Tabela 3

april / travanj 2006. godine

PODRUČJE / ¹	BROJ ZAPOSLENIH			INDEX	
	31.12.2005.	III 2006.	IV 2006.	IV 2006.	IV 2006.
				31.12.2005.	III 2006.
KS UKUPNO	93.833	94.336	94.574	100,79	100,25
A - Poljoprivreda, lov i šumarstvo	886	853	864	97,52	101,29
B - Ribarstvo	0	0	0	0,00	0,00
C - Rudarstvo	104	95	101	97,12	106,32
D - Prerađivačka industrija	12.231	12.581	12.417	101,52	98,70
E - Snabdijevanje el. energijom, gasom i vodom	3.682	3.722	3.738	101,52	100,43
F - Građevinarstvo	6.923	6.970	7.214	104,20	103,50
G - Trgovina	12.795	12.699	12.813	100,14	100,90
H - Ugostiteljstvo	4.118	3.972	3.974	96,50	100,05
I - Saobraćaj, skladištenje i veze	8.755	8.881	8.885	101,48	100,05
J - Finansijsko posredovanje	3.380	3.451	3.462	102,43	100,32
UKUPNO PRIVREDA	52.874	53.224	53.468	101,12	100,46
K - Poslovanje nekretninama iznajmljivanje i poslovne usl.	4.725	4.917	4.983	105,46	101,34
L - Javna uprava i odbrana; obavezno socijalno osiguranje	11.250	11.078	11.087	98,55	100,08
M - Obrazovanje	8.251	8.342	8.365	101,38	100,28
N - Zdravstvena i socijalna zaštita	7.681	7.482	7.458	97,10	99,68
O - Ostale javne, društvene, soc. i lične uslužne djelatnosti	6.679	6.920	6.840	102,41	98,84
P - Privatna domaćinstva sa zaposlenim licima	37	37	37	100,00	100,00
Q - Eksteritorijalne org. i tijela	1127	1124	1124	99,73	100,00
00 -Nerasp.po djelatnostima SKD	1209	1212	1212	100,25	100,00
UKUPNO NEPRIVREDA	40.959	41.112	41.106	100,36	99,99

1/ Prema standardnoj klasifikaciji djelatnosti

ZAPOSLENOST

U FEDERACIJI BOSNE I HERCEGOVINE PO KANTONIMA

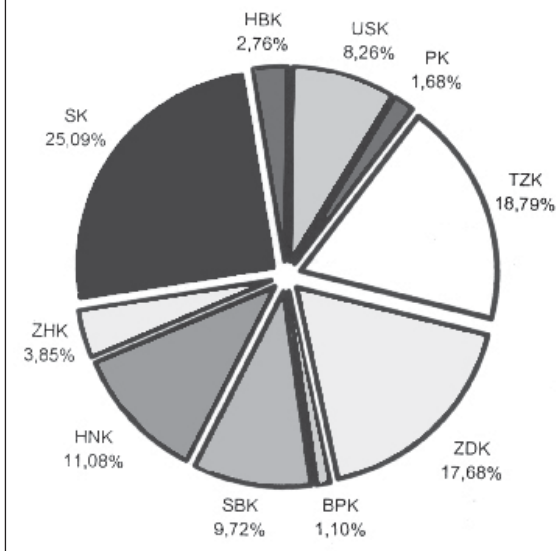
Tabela 3.1.

BROJ ZAPOSLENIH STANJE 30.IV 2006. GODINE											
PODRUČJE / ¹	USK	PK	TZK	ZDK	BPK	SBK	HNK	ZHK	KS	HBK	FBIH
UKUPNO	31.124	6.324	70.819	66.623	4.137	36.619	41.770	14.521	94.574	10.405	376.916
A - Poljoprivreda, lov i šumarstvo	1.044	270	2.537	1.995	44	1.312	1.074	372	864	561	10.073
B - Ribarstvo	34	0	0	4	0	12	69	24	0		143
C - Rudarstvo	123	218	8.784	5.310	4	1.280	127	109	101	250	16.306
D - Prerađivačka industrija	7.699	940	16.548	20.189	1.275	11.103	7.249	2.527	12.417	2.092	82.039
E - Snabdijevanje el. energijom, gasom i vodom	825	261	2.698	2.194	140	1.292	2.691	489	3.738	268	14.596
F - Građevinarstvo	1.953	139	3.821	4.738	220	1.312	2.707	928	7.214	691	23.723
G - Trgovina	4.552	1.281	8.343	8.142	463	6.105	6.489	4.438	12.813	1.617	54.243
H - Ugostiteljstvo	1.412	250	1.909	2.364	147	1.362	1.826	380	3.974	442	14.066
I - Saobraćaj, skladištenje i veze	1.646	464	5.013	4.202	216	1.779	3.690	790	8.885	944	27.629
J - Finansijsko posredovanje	627	88	1.096	719	61	319	1.425	212	3.462	193	8.202
UKUPNO PRIVREDA	19.915	3.911	50.749	49.857	2.570	25.876	27.347	10.269	53.468	7.058	251.020
K - Poslovanje nekretninama, iznajmljivanje i poslovne usl.	497	99	1.312	1.609	61	299	1.375	295	4.983	62	10.592
L - Javna uprava i odbrana; obavezno socijalno osiguranje	3.331	1.002	5.156	4.500	669	3.056	4.348	1.551	11.087	1.102	35.802
M - Obrazovanje	3.639	661	6.666	5.657	375	3.419	3.597	1.316	8.365	913	34.608
N - Zdravstvena i socijalna zaštita	2.374	521	5.147	3.932	346	2.935	3.334	673	7.458	867	27.587
O - Ostale javne, društvene, soc. i lične uslužne djelatnosti	1.174	130	1.485	1.068	116	946	1.762	406	6.840	227	14.154
P - Privatna domaćinstva sa zaposlenim licima	0	0	0	0	0	68	4	11	37	0	120
Q - Eksteritorijalne org. i tijela	5	0	0	0	0	0	-	0	1.124	0	1.129
00 - Neraspoređeno po djel.SKD	189	0	304	0	0	20	3	0	1.212	176	1.904
UKUPNO NEPRIVREDA/2	11.209	2.413	20.070	16.766	1.567	10.743	14.423	4.252	41.106	3.347	125.896

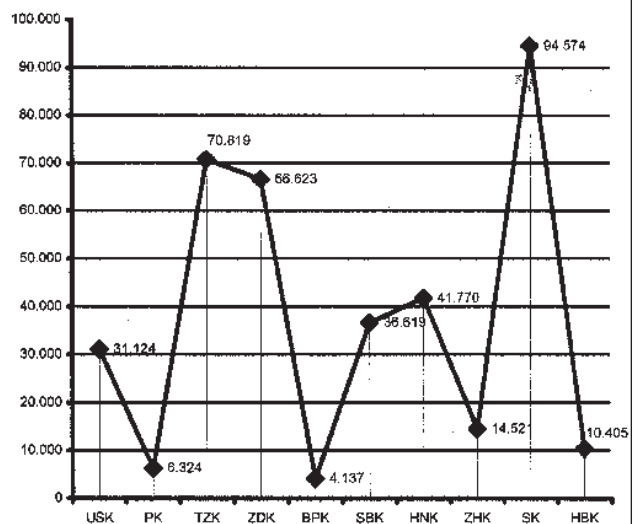
1/Prema standardnoj klasifikaciji zanimanja

2/ Nisu uključeni zaposleni u vojsci i policiji

Grafikon 3
ZAPOSLENOST U FBIH
stanje 30.04.2006. godine



Grafikon 4
ZAPOSLENOST U FBIH - stanje 30.04.2006. godine

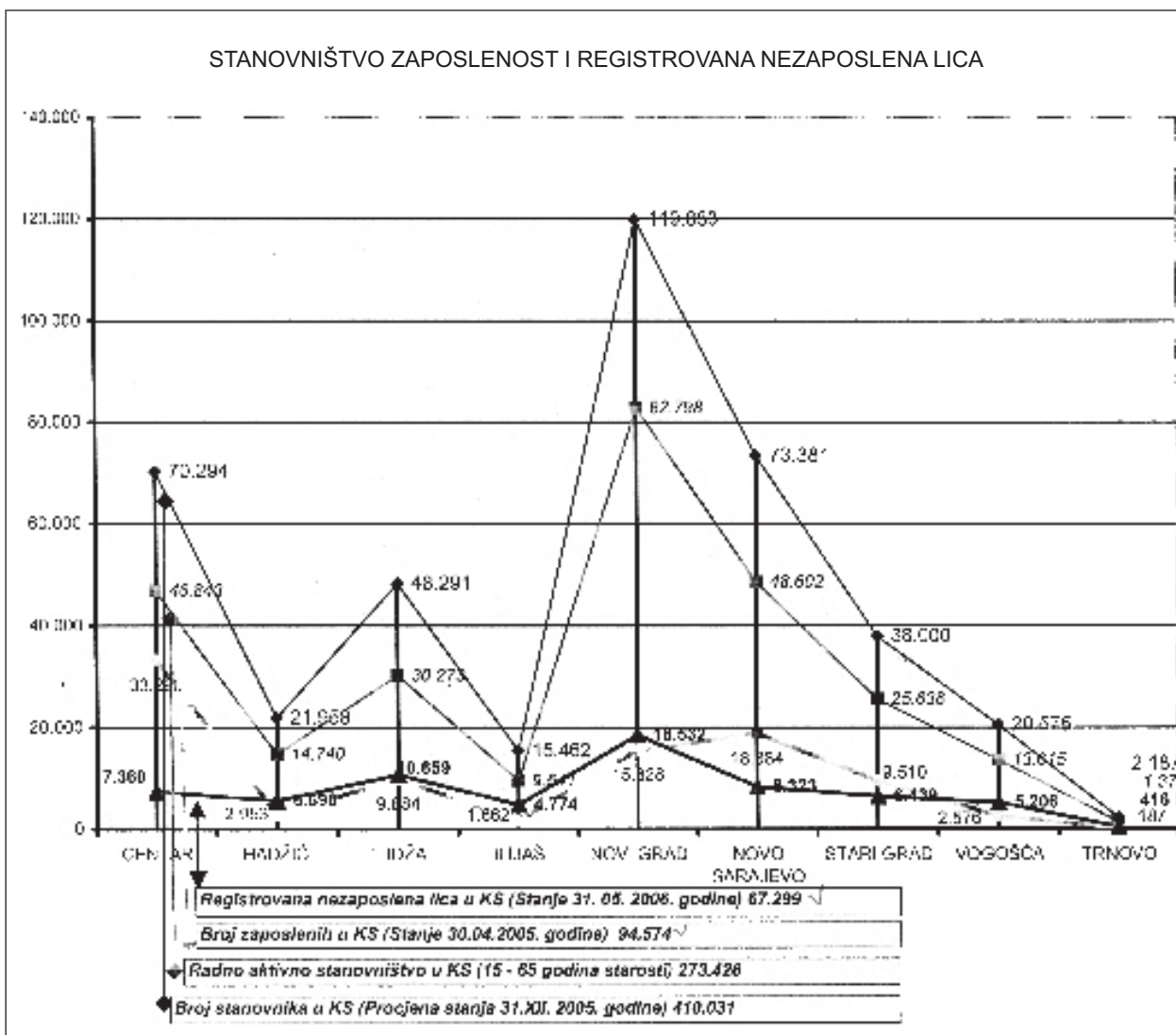


STANOVNIŠTVO, ZAPOSLENOST I REGISTROVANA NEZAPOSLENA LICA U KANTONU SARAJEVO

Tabela 3.2.

	CENTAR	HADŽIĆI	ILIDŽA	ILIJAS	NOVI GRAD	NOVO SARAJEVO	STARI GRAD	VOGOŠĆA	TRNOVO	KANTON SARAJEVO
Broj stanovnika Procjena (stanje 31.XII. 2005.)	70.294	21.958	48.291	15.462	119.883	73.381	38.000	20.575	2187	410.031
Radno aktivno stanovništvo (15 - 65)	46.843	14.740	30.273	9.541	82.798	48.602	25.638	13.615	1376	273.426
Broj zaposlenih (Stanje 30.IV 2006.)	33.290	2.953	9.884	1.662	15.628	18.884	9.510	2.576	187	94.574
Registrovana nezaposlena lica (Stanje 31.V 2006.)	7.360	5.590	10.659	4.774	18.532	8.323	6.439	5.206	416	67.299

STANOVNIŠTVO ZAPOSLENOST I REGISTROVANA NEZAPOSLENA LICA



ZAPOSLENOST ^{1/}

Ukupno Kanton Sarajevo - općine

Tabela 2

april / travanj 2006. godine

	BROJ ZAPOSLENIH				
	31.12.2005.	III 2006.	IV 2006.	INDEX	
				IV 2006. 31.12.2005.	IV 2006. III 2006.
KS UKUPNO	93.833	94.336	94.574	100,79	100,25
Hadžići	2.764	2.957	2.953	106,84	99,86
Iliđža	9.389	9.863	9.884	105,27	100,21
Ilijaš	1.679	1.667	1.662	98,99	99,70
Vogošća	2.441	2.569	2.576	105,53	100,27
Trnovo	216	212	187	86,57	88,21
UKUPNO GRAD	77.344	77.068	77.312	99,96	100,32
Centar	33.524	33.208	33.290	99,30	100,25
Novi Grad	15.453	15.540	15.628	101,13	100,57
Novo Sarajevo	18.801	18.781	18.884	100,44	100,55
Stari Grad	9.566	9.539	9.510	99,41	99,70

1/ Podaci Federalnog zavoda za statistiku

ZAPOSLENOST ^{1/}

Po područjima djelatnosti - Kanton Sarajevo

Tabela 3

april / travanj 2006. godine

PODRUČJE ^{1/}	BROJ ZAPOSLENIH				
	31.12.2005.	III 2006.	IV 2006.	INDEX	
				IV 2006. 31.12.2005.	IV 2006. III 2006.
KS UKUPNO	93.833	94.336	94.574	100,79	100,25
A - Poljoprivreda, lov i šumarstvo	886	853	864	97,52	101,29
B - Ribarstvo	0	0	0	0,00	0,00
C - Rudarstvo	104	95	101	97,12	106,32
D - Prerađivačka industrija	12.231	12.581	12.417	101,52	98,70
E - Snabdijevanje el. energijom, gasom i vodom	3.682	3.722	3.738	101,52	100,43
F - Građevinarstvo	6.923	6.970	7.214	104,20	103,50
G - Trgovina	12.795	12.699	12.813	100,14	100,90
H - Ugostiteljstvo	4.118	3.972	3.974	96,50	100,05
I - Saobraćaj, skladištenje i veze	8.755	8.881	8.885	101,48	100,05
J - Finansijsko posredovanje	3.380	3.451	3.462	102,43	100,32
UKUPNO PRIVREDA	52.874	53.224	53.468	101,12	100,46
K - Poslovanje nekretninama iznajmljivanje i poslovne usl.	4.725	4.917	4.983	105,46	101,34
L - Javna uprava i odbrana; obavezno socijalno osiguranje	11.250	11.078	11.087	98,55	100,08
M - Obrazovanje	8.251	8.342	8.365	101,38	100,28
N - Zdravstvena i socijalna zaštita	7.681	7.482	7.458	97,10	99,68
O - Ostale javne, društvene, soc. i lične uslužne djelatnosti	6.679	6.920	6.840	102,41	98,84
P - Privatna domaćinstva sa zaposlenim licima	37	37	37	100,00	100,00
Q - Eksteritorijalne org. i tijela	1127	1124	1124	99,73	100,00
00 -Nerasp.po djelatnostima SKD	1209	1212	1212	100,25	100,00
UKUPNO NEPRIVREDA	40.959	41.112	41.106	100,36	99,99

1/ Prema standardnoj klasifikaciji djelatnosti

POSREDOVANJE JAVNE USTANOVE "SLUŽBA ZA ZAPOSŁJAVANJE KANTONA SARAJEVO" SARAJEVO

Kanton Sarajevo - općinski biro

Tabela 4

maj / svibanj 2006. godine

	Podnijete prijave o slob. rad. mjestima	Realizovane prijave	Zaposleni sa eviden. lica koja traže zapos.	Prestanci radnog odnosa
KS UKUPNO	206	166	848	243
Hadžići	0	0	54	12
Ilidža	22	0	141	34
Ilijaš	9	36	36	8
Vogošća	4	0	64	8
Trnovo	0	0	1	2
UKUPNO GRAD	171	130	552	179
Centar	44	0	112	23
Novi Grad	87	0	237	71
Novo Sarajevo	39	130	125	70
Stari Grad	1	0	78	15

POSREDOVANJE JAVNE USTANOVE "SLUŽBA ZA ZAPOSŁJAVANJE KANTONA SARAJEVO" SARAJEVO

Ukupno, učešće žena, indexi

Tabela 5

maj / svibanj 2006. godine

	UKUPNO		INDEX	ŽENE		INDEX
	IV 2006.	V 2006.	V IV	IV 2006.	V 2006.	V IV
Podnijete prijave o potrebama za radnici.	269	206	76,58	27	22	81,48
Real. prijave o slobodnim radnim mjestima	180	166	92,22	10	16	160,00
Zapos. sa evidencije lica koja traže zapos.	862	848	98,38	393	362	92,11
Prestan. rad. odnosa	216	243	112,50	106	73	68,87

REGISTROVANA NEZAPOSLENOST U KS

*Lica koja traže zaposlenje, lica koja prvi put traže zaposlenje i prijavljena lica u toku mjeseca ukupno
i po općinskim biroima*

Tabela 6

maj / svibanj 2006. godine

	Lica koja traže zaposlenje	Od kolone UKUPNO prvi put	Prijavljena lica koja traže zaposlenje - u toku izvještajnog mjeseca
KS UKUPNO	67.299	31.746	1.257
Hadžići	5.590	3.444	78
Ilidža	10.659	4.931	192
Ilijaš	4.774	3.042	51
Vogošća	5.206	2.739	68
Trnovo	416	202	13
UKUPNO GRAD	40.654	17.388	855
Centar	7.360	3.072	171
Novi Grad	18.532	8.263	342
Novo Sarajevo	8.323	3.248	197
Stari Grad	6.439	2.805	145

**POSREDOVANJE JAVNE USTANOVE "SLUŽBA ZA ZAPOSŁJAVANJE KANTONA SARAJEVO"
SARAJEVO**

Kanton Sarajevo - općinski biro

Tabela 4

maj / svibanj 2006. godine

	Podnijete prijave o slob. rad. mjestima	Realizovane prijave	Zaposleni sa eviden. lica koja traže zapos.	Prestanci radnog odnosa
KS UKUPNO	206	166	848	243
Hadžići	0	0	54	12
Iliđža	22	0	141	34
Ilijaš	9	36	36	8
Vogošća	4	0	64	8
Trnovo	0	0	1	2
UKUPNO GRAD	171	130	552	179
Centar	44	0	112	23
Novi Grad	87	0	237	71
Novo Sarajevo	39	130	125	70
Stari Grad	1	0	78	15

**POSREDOVANJE JAVNE USTANOVE
«SLUŽBA ZA ZAPOSŁJAVANJE KANTONA SARAJEVO» SARAJEVO**

Ukupno, učešće žena, indexi

Tabela 5

maj / svibanj 2006. godine

	UKUPNO		INDEX	ŽENE		INDEX
	IV	V	V	IV	V	V
	2006.	2006.	IV	2006.	2006.	IV
Podnijete prijave o potrebama za radnici.	269	206	76,58	27	22	81,48
Real. prijave o slobodn- im radnim mjestima	180	166	92,22	10	16	160,00
Zapos. sa evidencije lica koja traže zapos.	862	848	98,38	393	362	92,11
Prestan. rad. odnosa	216	243	112,50	106	73	68,87

REGISTROVANA NEZAPOSLENOST U KS

*Lica koja traže zaposlenje, lica koja prvi put traže zaposlenje i prijavljena lica u toku mjeseca ukupno
i po općinskim biroima*

Tabela 6

maj / svibanj 2006. godine

	Lica koja traže zaposlenje	Od kolone UKUPNO prvi put traže zaposlenje	Prijavljena lica koja traže zaposlenje - u toku izvještajnog mjeseca
KS UKUPNO	67.299	31.746	1.257
Hadžići	5.590	3.444	78
Iliđža	10.659	4.931	192
Ilijaš	4.774	3.042	51
Vogošća	5.206	2.739	68
Trnovo	416	202	13
UKUPNO GRAD	40.654	17.388	855
Centar	7.360	3.072	171
Novi Grad	18.532	8.263	342
Novo Sarajevo	8.323	3.248	197
Stari Grad	6.439	2.805	145

REGISTROVANA NEZAPOSLENA LICA U KS

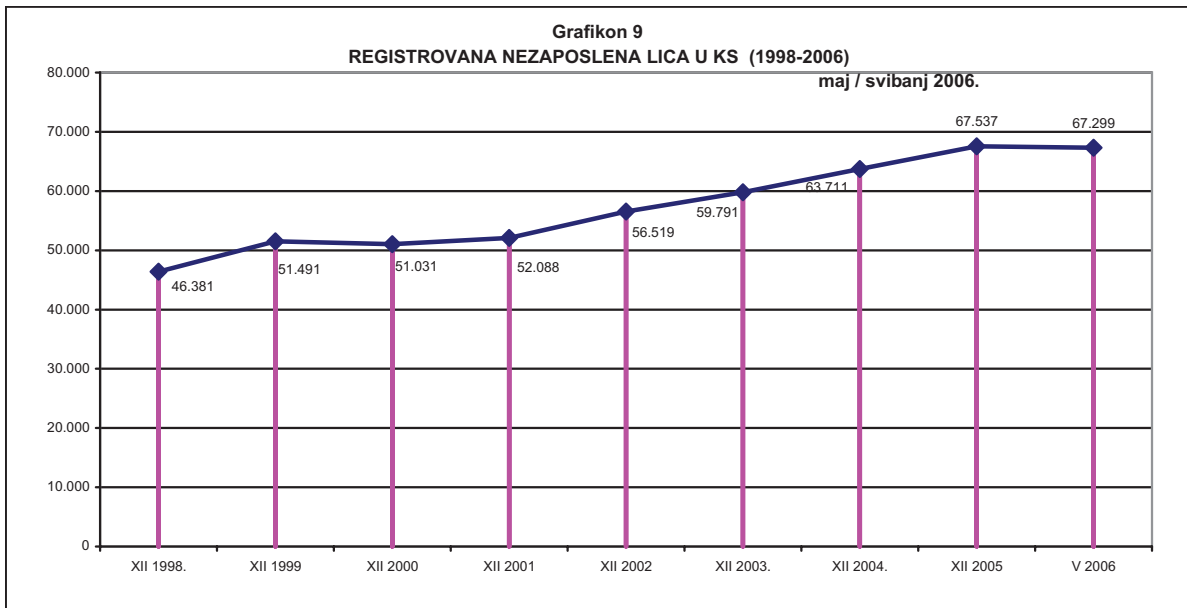
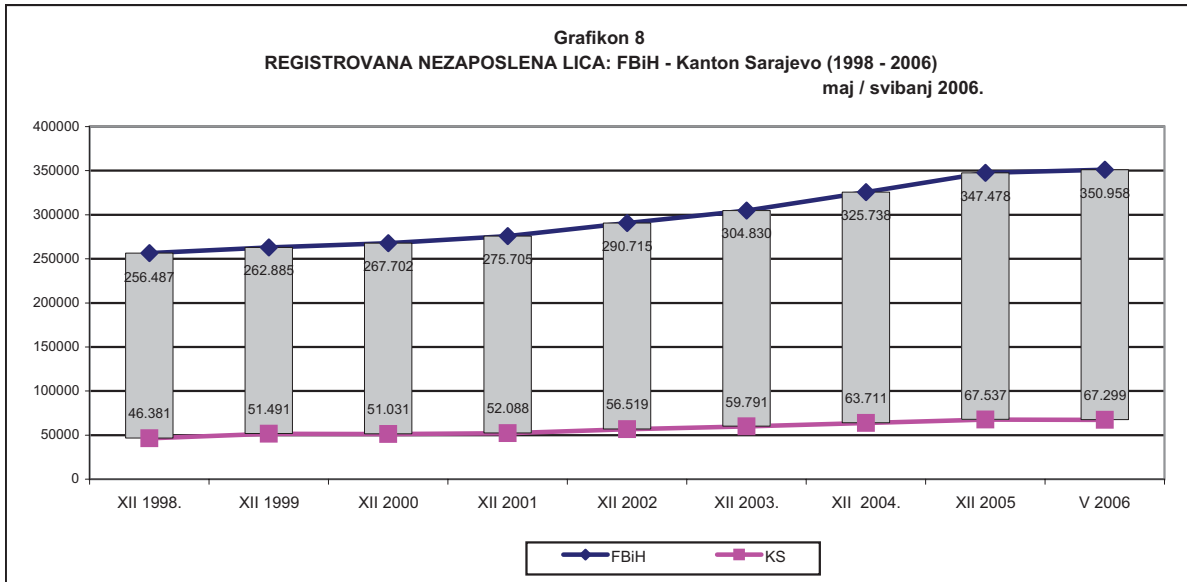
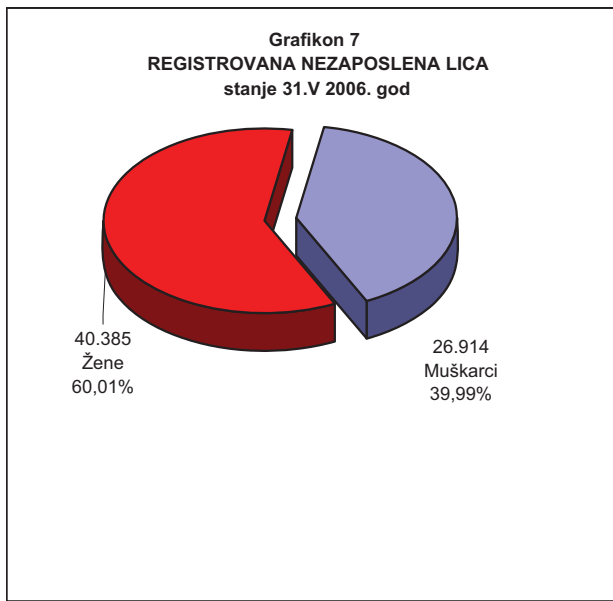
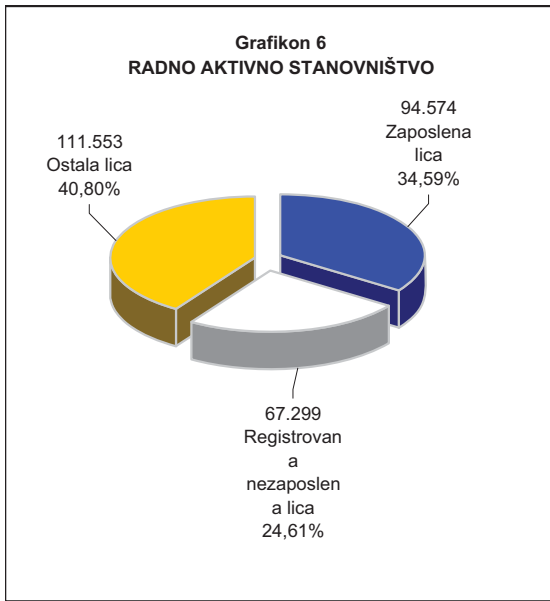
(po općinskim biroima, polu i kvalifikaciji)

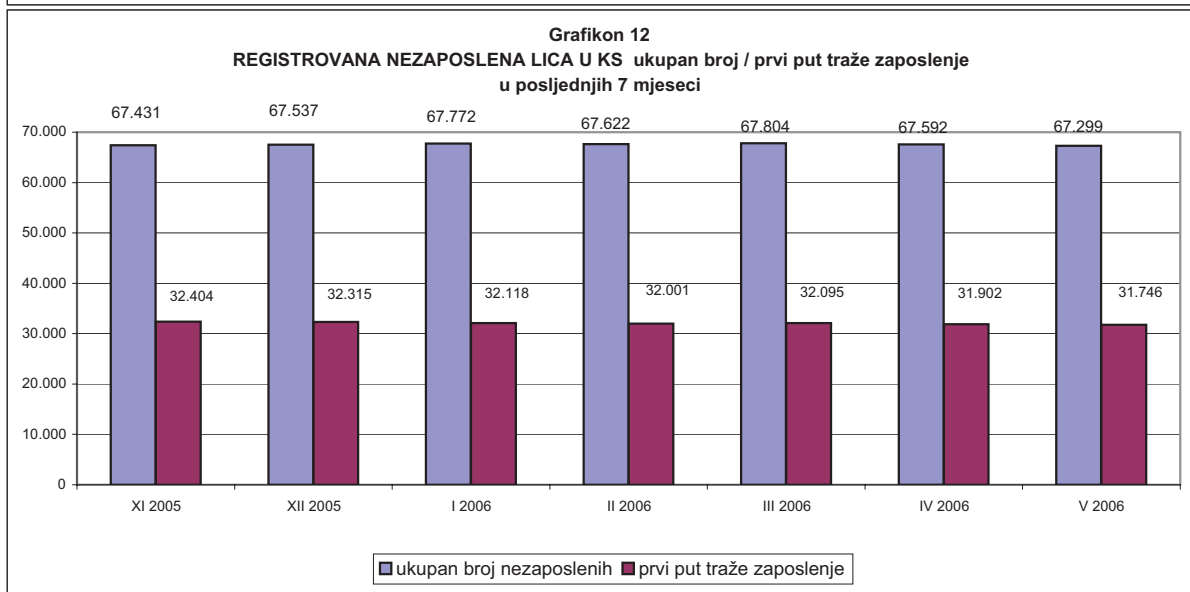
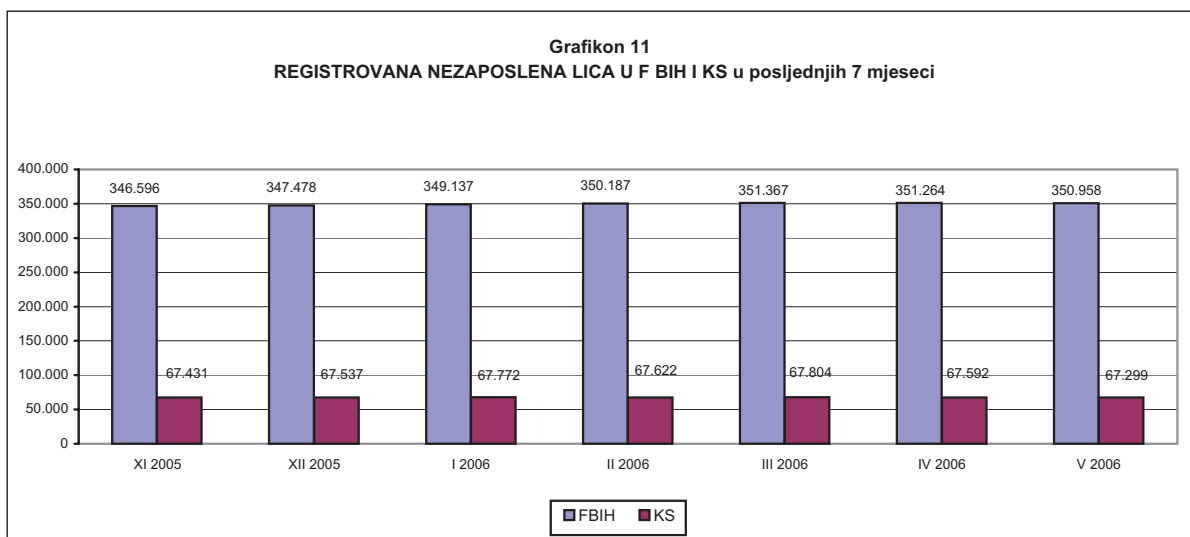
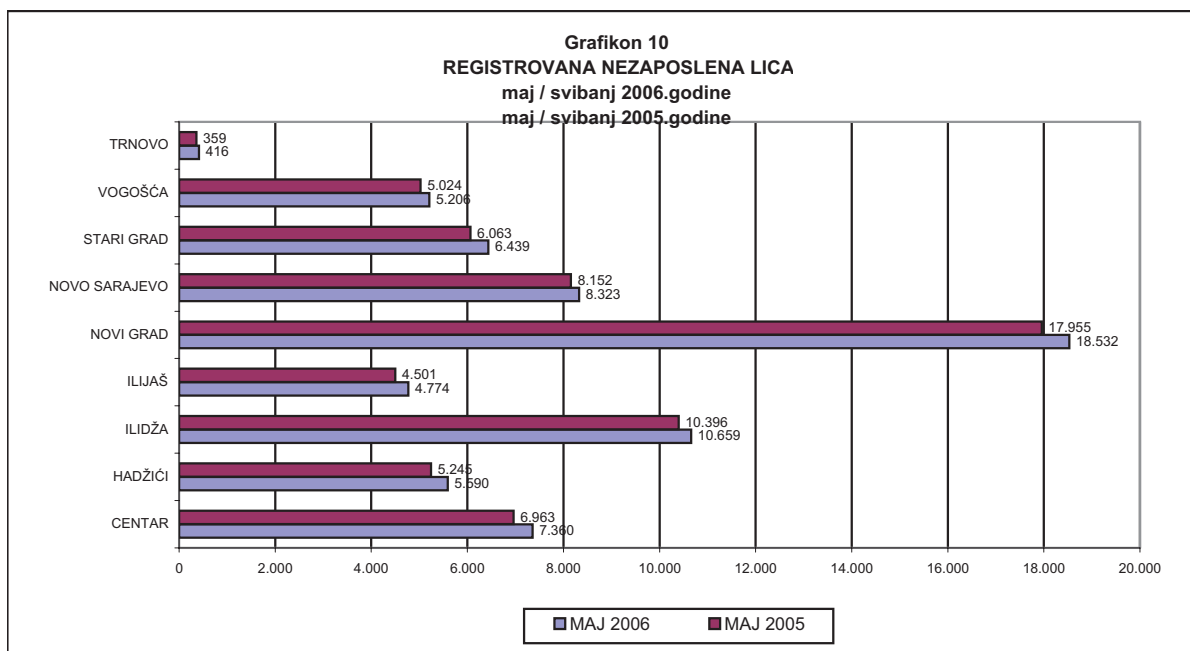
Tabela 7

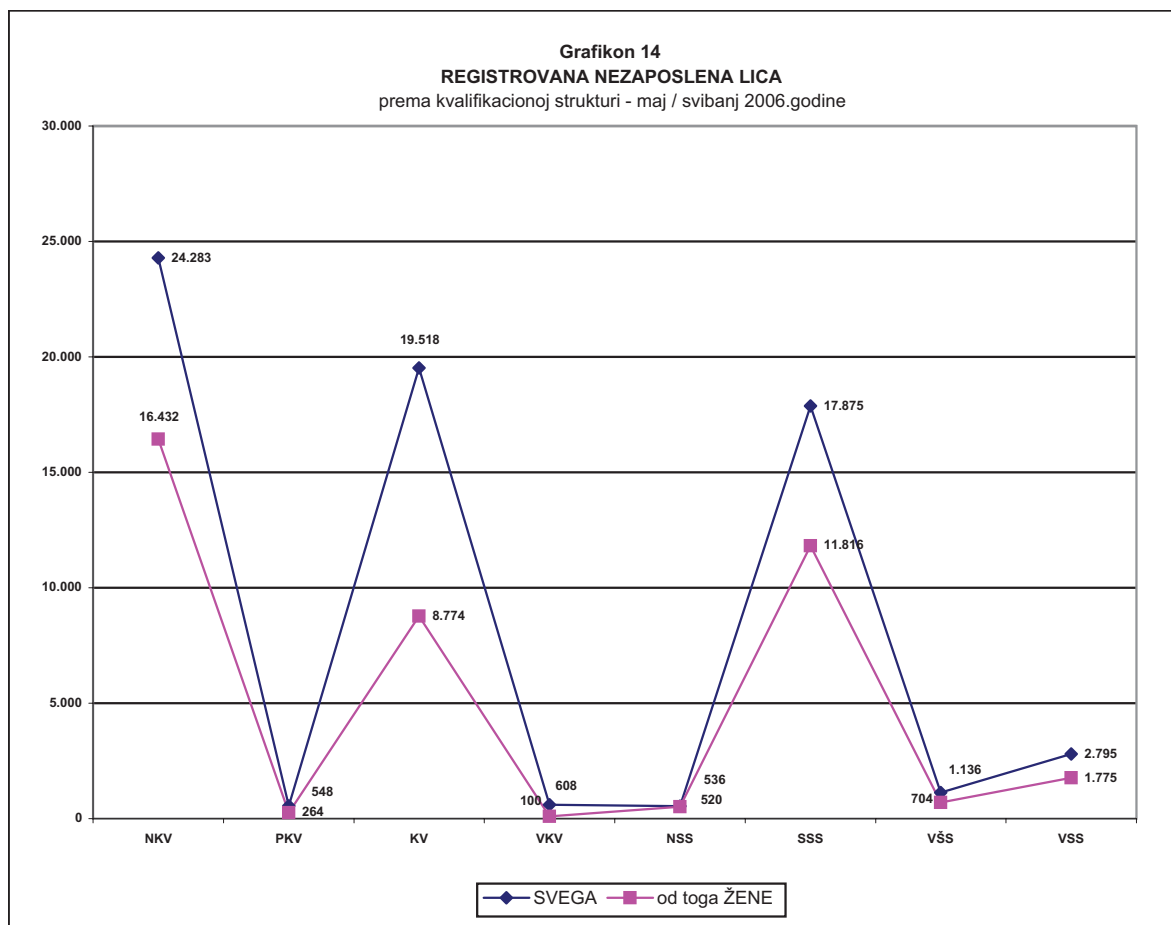
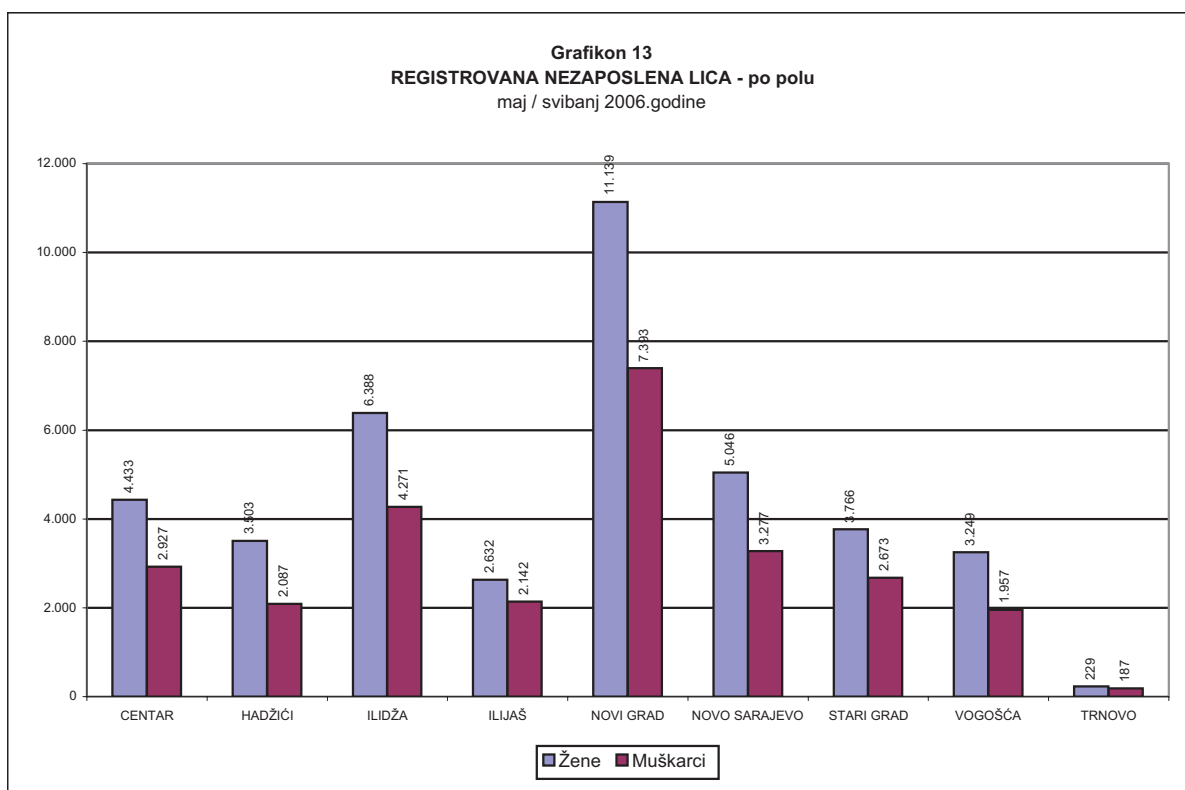
		UKUPNO	CENTAR	HADŽIĆI	ILIDŽA	ILJAŠ	NOVI GRAD	NOVO SARAJEVO	STARI GRAD	VOGOŠĆA	TRNOVO ^{1/}
Stanje	31. 12.1998.	46.381	5.523	3.003	8.292	2.435	12.603	6.866	4.013	3.646	0
	31.12. 1999.	51.491	5.973	3.517	8.785	3.140	14.549	7.242	4.195	4.090	0
	31.12. 2000.	51.031	5.800	3.687	8.201	3.273	14.457	7.221	4.371	4.021	0
	31.12. 2001.	52.088	6.170	3.914	7.954	3.329	14.432	7.482	4.677	4.077	53
	31.12. 2002.	56.519	6.338	4.142	8.958	3.693	15.257	8.109	5.310	4.424	288
	31.12. 2003.	59.791	6.575	4.484	9.399	3.950	16.640	8.099	5.585	4.710	349
	31.12. 2004.	63.711	6.921	5.074	10.215	4.348	17.529	8.160	6.030	5.064	370
	31.12.2005.	67.537	7.372	5.590	10.706	4.749	18.646	8.488	6.317	5.289	380
	31.05.2006.	67.299	7.360	5.590	10.659	4.774	18.532	8.323	6.439	5.206	416

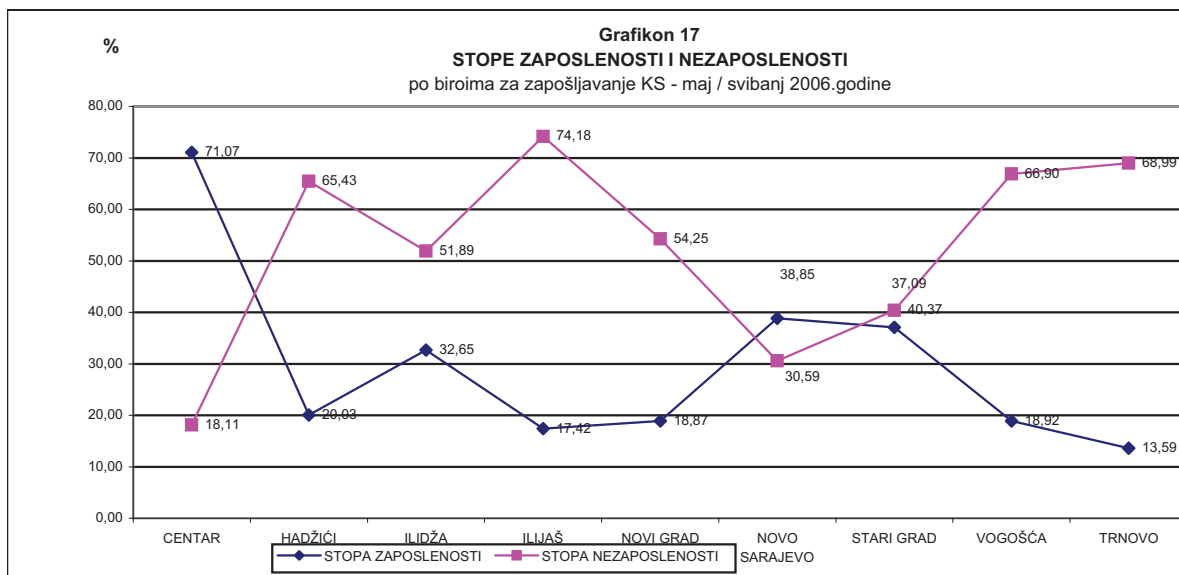
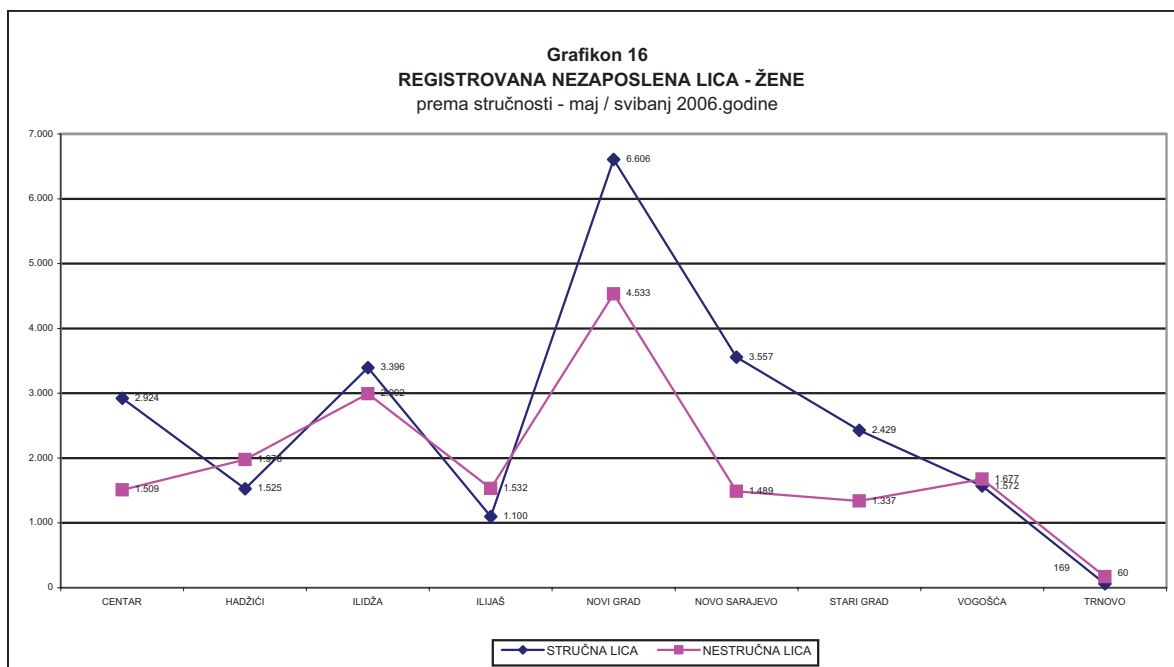
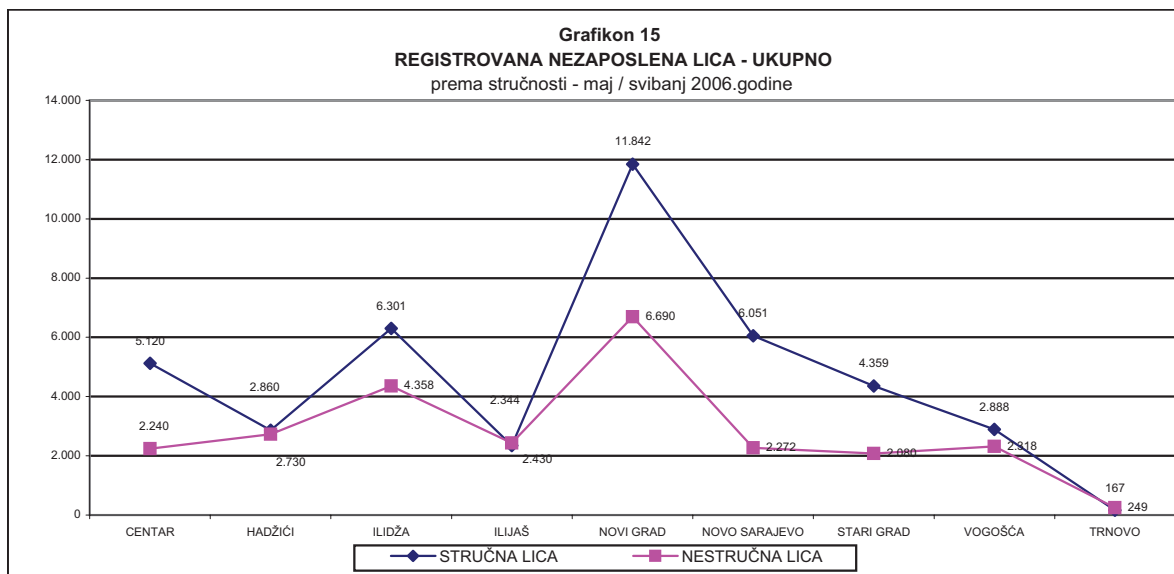
Stanje	30.11.2005.	67.431	7.281	5.567	10.649	4.731	18.723	8.524	6.345	5.240	371
	31.12.2005.	67.537	7.372	5.590	10.706	4.749	18.646	8.488	6.317	5.289	380
	31.01.2006.	67.772	7.367	5.615	10.710	4.781	18.728	8.503	6.375	5.313	380
	28.02.2006.	67.622	7.339	5.566	10.749	4.772	18.652	8.477	6.385	5.305	377
	31.03.2006.	67.804	7.427	5.621	10.770	4.775	18.693	8.443	6.423	5.258	394
	30.04.2006.	67.592	7.377	5.610	10.720	4.786	18.638	8.365	6.444	5.247	405
	31.05.2006.	67.299	7.360	5.590	10.659	4.774	18.532	8.323	6.439	5.206	416
	maj / svibanj 2006.										
UKUPNO	Ukupno	67.299	7.360	5.590	10.659	4.774	18.532	8.323	6.439	5.206	416
	Žene	40.385	4.433	3.503	6.388	2.632	11.139	5.046	3.766	3.249	229
NKV	Ukupno	24.283	2.102	2.703	4.116	2.349	6.411	2.114	1.987	2.252	249
	Žene	16.432	1.410	1.955	2.827	1.485	4.308	1.380	1.272	1.626	169
PKV	Ukupno	548	58	23	144	62	117	71	41	32	0
	Žene	264	24	19	71	29	64	25	15	17	0
KV	Ukupno	19.518	1.955	1.592	3.118	1.456	5.605	2.234	1.942	1.505	111
	Žene	8.774	894	702	1.342	586	2.586	1.086	872	673	33
VKV	Ukupno	608	57	34	140	34	155	83	50	54	1
	Žene	100	16	6	21	0	29	17	7	4	0
NSS	Ukupno	536	80	4	98	19	162	87	52	34	0
	Žene	520	75	4	94	18	161	84	50	34	0
SSS	Ukupno	17.875	2.298	1.158	2.633	773	5.028	2.854	1.921	1.158	52
	Žene	11.816	1.481	766	1.792	480	3.330	1.880	1.265	797	25
VŠS	Ukupno	1.136	167	29	154	24	304	273	130	54	1
	Žene	704	108	23	89	9	196	162	88	28	1
VSS	Ukupno	2.795	643	47	256	57	750	607	316	117	2
	Žene	1.775	425	28	152	25	465	412	197	70	1

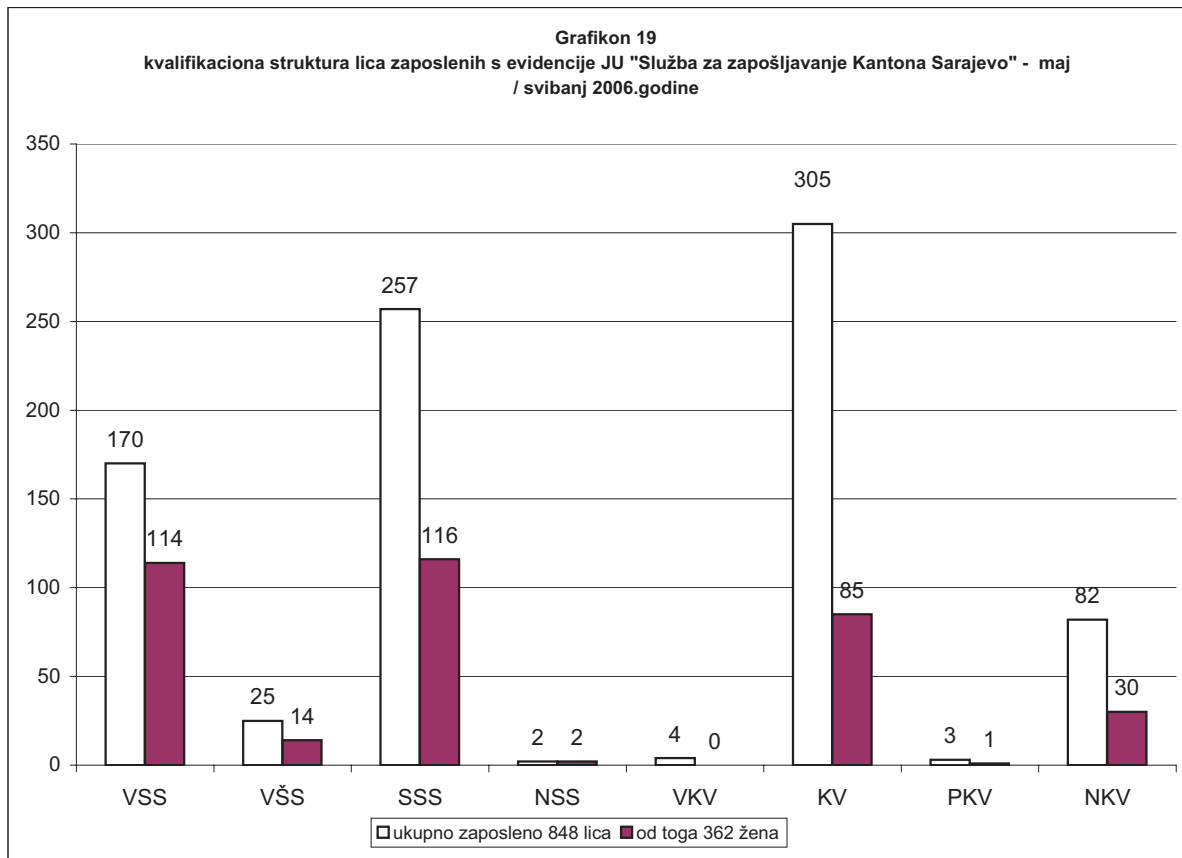
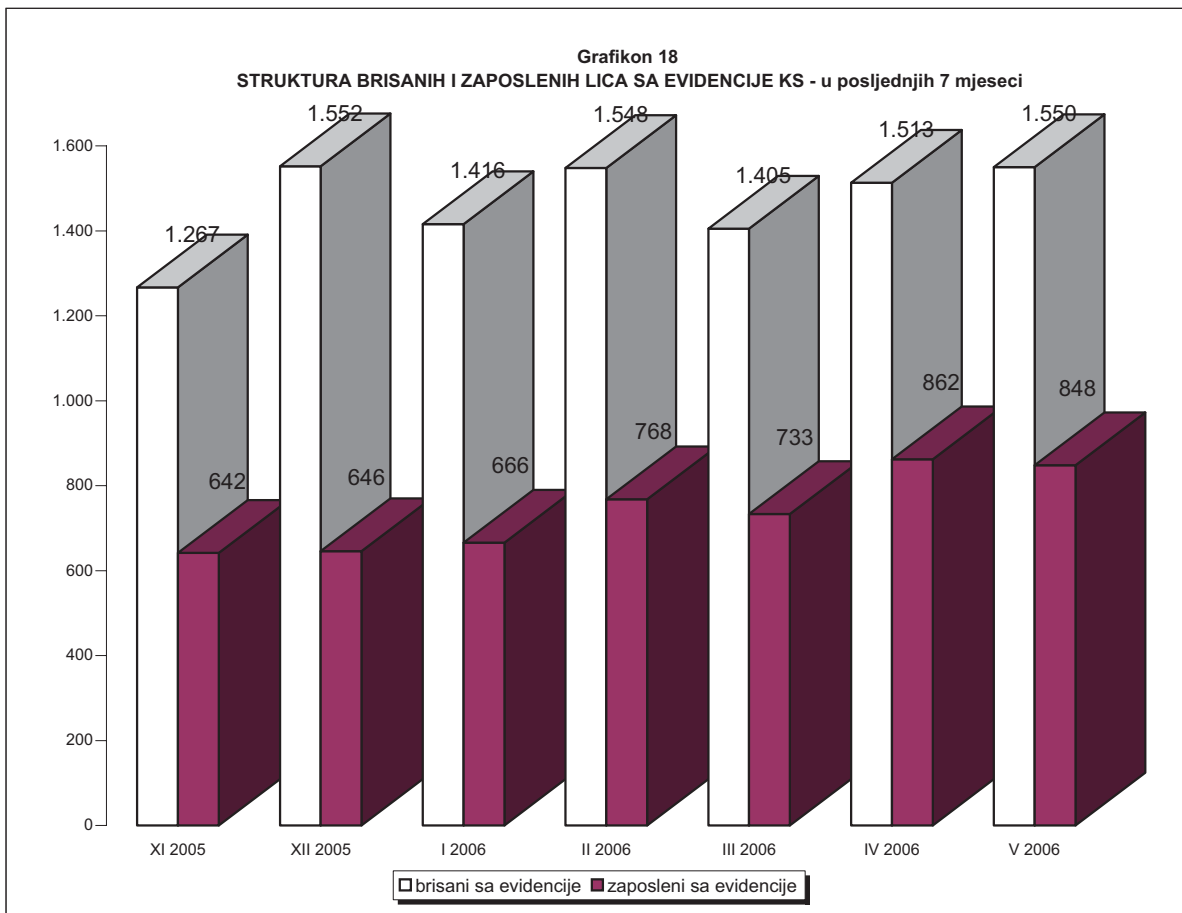
1/ Evidencija nezaposlenih lica vođena je u Birou za zapošljavanje Ilidža do 2001. godine











REGISTROVANA NEZAPOSLENOST U KS

Ukupno, učešće žena, indexi

Tabela 8

maj / svibanj 2006. godine

	UKUPNO		INDEX	ŽENE		INDEX
	IV	V	V	IV	V	V
	2006.	2006.	IV	2006.	2006.	IV
1. Lica koja traže zaposlenje	67.592	67.299	99,57	40.468	40.385	99,79
2. Od kolone UKUPNO prvi put traže zaposlenje	31.902	31.746	99,51	21.415	21.351	99,70
3. Prijavljena lica koja traže zaposlenje -u toku izvještaj. mj	1.301	1.257	96,62	695	647	93,09

REGISTROVANA NEZAPOSLENOST U KS

Kvalifikaciona struktura

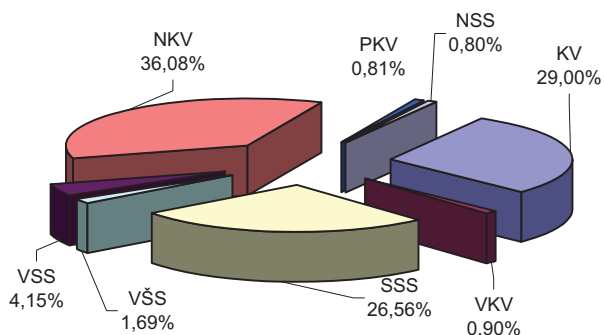
Tabela 9

maj / svibanj 2006. godine

	Lica koja traže zaposlenje Ukupno	Od kolone - Ukupno prvi put traže zap.	Novoprijavljena lica koja traže zaposl. u toku izvještajnog mjeseca
UKUPNO	67.299	31.746	1.257
Stručna lica ukupno	41.932	17.909	975
KV	19.518	7.666	379
VKV	608	20	10
SSS	17.875	8.479	367
VŠS	1.136	338	36
VSS	2.795	1.406	183
Nestruč.lica ukupno	25.367	13.837	282
NKV	24.283	13.545	272
PKV	548	222	6
NSS	536	70	4

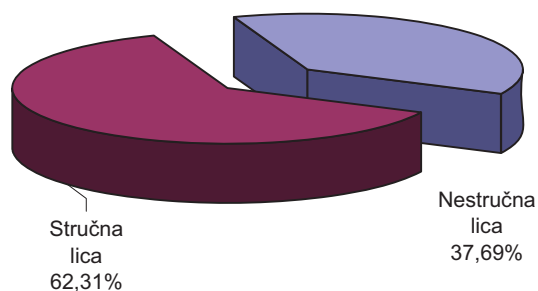
Grafikon 20.

Kvalifikaciona struktura registrovanih nezaposlenih lica - maj / svibanj 2006. godine



Grafikon 21.

Registrovana nezaposlena lica prema stručnoj spremi - maj / svibanj 2006. godine



REGISTROVANA NEZAPOSLENOST

Demobilisani vojni obveznici, članovi porodica poginulih boraca-šehida,
ratni vojni invalidi, ostali invalidi - biro

Tabela 10

maj / svibanj 2006. godine

	Demobilisani vojni obveznici	Članovi porodica poginulih boraca-šehida	Ratni vojni invalidi	Ostali invalidi
KS UKUPNO	7.902	1.459	1.726	813
Hadžići	607	148	89	33
Iliđža	1.333	170	246	95
Ilijaš	345	105	68	32
Vogošća	611	248	129	46
Trnovo	101	21	19	5
Grad Sarajevo	4.905	767	1.175	602
Centar	750	119	191	129
Novi Grad	1.997	324	515	283
Novo Sarajevo	1.180	199	254	102
Stari Grad	978	125	215	88

REGISTROVANA NEZAPOSLENOST

Demobilisani vojni obveznici, članovi porodica poginulih boraca-šehida,
ratni vojni invalidi, ostali invalidi - kvalifikaciona i polna struktura

Tabela 11

maj / svibanj 2006. godine

		UKUPNO			DEMOBIL.	ČL.šeh.por.	RVI	OSTALI invalidi
		IV 2006.	V 2006.	V IV	V 2006.	V 2006.	V 2006.	V 2006.
UKUPNO	UKUPNO	11.933	11.900	99,72	7.902	1.459	1.726	813
	žene	1.813	1.820	100,39	464	939	46	371
VSS	UKUPNO	157	162	103,18	103	38	15	6
	žene	30	32	106,67	4	22	1	5
VŠS	UKUPNO	126	123	97,62	89	8	21	5
	žene	21	22	104,76	8	8	3	3
SSS	UKUPNO	1.831	1.834	100,16	1.107	357	264	106
	žene	453	450	99,34	127	256	16	51
VKV	UKUPNO	312	317	101,60	247	6	56	8
	žene	3	3	-	0	2	0	1
KV	UKUPNO	4.417	4.398	99,57	2.965	460	651	322
	žene	454	459	101,10	119	201	9	130
Stručna lica	UKUPNO	6.843	6.834	99,87	4.511	869	1.007	447
	žene	961	966	100,52	258	489	29	190
NKV	UKUPNO	4.766	4.743	99,52	3.249	564	696	234
	žene	743	745	100,27	186	428	13	118
PKV	UKUPNO	280	279	99,64	120	10	19	130
	žene	76	76	100,00	7	7	1	61
NSS	UKUPNO	44	44	100,00	22	16	4	2
	žene	33	33	100,00	13	15	3	2
Nestručna lica	UKUPNO	5.090	5.066	99,53	3.391	590	719	366
	žene	852	854	100,23	206	450	17	181

REGISTROVANA NEZAPOSLENOST

Po općinskim biroima, učešće žena, indexi

Tabela 12

maj / svibanj 2006. godine

	UKUPNO		INDEX	ŽENE		INDEX
	IV	V	V	IV	V	V
	2006.	2006.	IV	2006.	2006.	IV
KANTON SARAJEVO						
UKUPNO	67.592	67.299	99,57	40.468	40.385	99,79
Hadžići	5.610	5.590	99,64	3.489	3.503	100,40
Ilidža	10.720	10.659	99,43	6.398	6.388	99,84
Ilijaš	4.786	4.774	99,75	2.636	2.632	99,85
Vogošća	5.247	5.206	99,22	3.271	3.249	99,33
Trnovo	405	416	102,72	222	229	103,15
Ukupno Grad	40.824	40.654	99,58	24.452	24.384	99,72
Centar	7.377	7.360	99,77	4.449	4.433	99,64
Novi Grad	18.638	18.532	99,43	11.191	11.139	99,54
Novo Sarajevo	8.365	8.323	99,50	5.066	5.046	99,61
Stari Grad	6.444	6.439	99,92	3.746	3.766	100,53

REGISTROVANA NEZAPOSLENOST I ZAPOSŁJAVANJE U KS

Tabela 13

maj / svibanj 2006. godine

	UKUPNO	P O P Ć I N A M A								
		Hadžići	Ilidža	Ilijaš	Vogošća	Trnovo	Centar	Novi Grad	Novo Sarajevo	Stari Grad
Ukupno registrovana nezaposlenost	67.299	5.590	10.659	4.774	5.206	416	7.360	18.532	8.323	6.439
Od ukupno reg.nezapos. prvi put traže zaposlenje	31.746	3.444	4.931	3.042	2.739	202	3.072	8.263	3.248	2.805
Prestanci rad. odnosa	243	12	34	8	8	2	23	71	70	15
Novoprijav. lica u toku mj	1.257	78	192	51	68	13	171	342	197	145
Brisani sa evidencije	1.550	98	253	63	109	2	188	448	239	150
Zaposleni sa evidenc.	848	54	141	36	64	1	112	237	125	78
Podnijete prijave o potr. za radnicima	206	0	22	9	4	0	44	87	39	1
- na neodr.	48	0	5	0	0	0	24	0	19	0
Realizovan. prijave potr.	166	0	0	36	0	0	0	0	130	0
- na neodr.	74	0	0	36	0	0	0	0	38	0
DVO	7.902	607	1.333	345	611	101	750	1.997	1.180	978
Čl.porodica pogin. borac.	1.459	148	170	105	248	21	119	324	199	125
RVI	1.726	89	246	68	129	19	191	515	254	215
Ostali inval.	813	33	95	32	46	5	129	283	102	88
Korisnici NN	1.774	141	254	41	80	6	245	552	255	200
Korisnici ZZ	39.270	2.810	5.114	2.689	2.826	162	4.432	11.665	5.438	4.134

PREGLED BROJA IZDATIH RADNIH DOZVOLA STRANIM DRŽAVLJANIMA I LICIMA BEZ DRŽAVLJANSTVA PO STEPENU STRUČNE SPREME

Tabela 14

maj / svibanj 2006. godine

	Ukupno	Stepen stručnog obrazovanja								
		VSS	VŠS	SSS	NSS	VKV	KV	PKV	NKV	
UKUPNO	77	29	3	36	2	0	5	1	1	
Žena	27	10	1	14	1	0	0	1	0	

POSREDOVANJE U ZAPOŠLJAVANJU

Kanton Sarajevo - učešće žena, indexi

Tabela 15

maj / svibanj 2006.godine

	UKUPNO		INDEX	ŽENE		INDEX
	IV 2006. god.	V 2006. god.	V 2006.	IV 2006. god.	V 2006. god.	V 2006.
			IV 2006.			IV 2006.

Ponuda radne snage prema evidenciji biroa za zapošljavanje

Ukupna registrovana nezaposlenost	67.592	67.299	99,57	40.468	40.385	99,79
Od ukupne regist. nezaposlenosti prvi put traže zaposlenje	31.902	31.746	99,51	21.415	21.351	99,70
Od ukupne regist. nezaposlenosti demob.vojni obveznici	7.923	7.902	99,73	459	464	101,09
Od ukupne regist. nezaposlenosti čl.pog.boraca šehidi	1.459	1.459	100,00	938	939	100,11
Od ukupne regist. nezaposlenosti ratni vojni Invalidi	1.740	1.726	99,20	48	46	95,83
Od ukupne regist. nezaposlenosti ostali invalidi	811	813	100,25	368	371	100,82

Promjene u evidenciji

Ukupno brisano sa evidencije	1.513	1.550	102,45	746	730	97,86
Zaposleni sa evidencije	862	848	98,38	393	362	92,11
Prestanak radnog odnosa u toku izvještajnog mjeseca	216	243	112,50	106	73	68,87
Novoprijavljena lica na evidenciju	1.301	1.257	96,62	695	647	93,09

MATERIJALNA I SOCIJALNA SIGURNOST NEZAPOSLENIH

Korisnici novčane naknade i zdravstvenog osiguranja

Tabela 16

maj / svibanj 2006. godine

	Korisnici novčane naknade			Korisnici zdravstvenog osiguranja	
	Ukupno	žene	Od Ukupno iz inostranstva	Ukupno	žene
KS UKUPNO	1.774	798	0	39.270	21.817
Hadžići	141	44	0	2.810	1.491
Iliđža	254	107	0	5.114	2.636
Ilijaš	41	12	0	2.689	1.275
Vogošća	80	47	0	2.826	1.575
Trnovo	6	0	0	162	63
Grad Sarajevo	1.252	588	0	25.669	14.777
Centar	245	126	0	4.432	2.681
Novi Grad	552	224	0	11.665	6.617
Novo Sarajevo	255	131	0	5.438	3.181
Stari Grad	200	107	0	4.134	2.298

MATERIJALNA I SOCIJALNA SIGURNOST NEZAPOSLENIH

Korisnici novčane naknade i zdravstvenog osiguranja - kvalifikaciona i polna struktura

Tabela 17

maj / svibanj 2006. godine

	KORISNICI NOV. NAKNADE		INDEKS	KORISNICI Z. ZAŠTITE		INDEX
	UKUPNO		UKUPNO	IV	V	V 2006.
	IV 2006.	V 2006.	V / IV	2006.	2006.	IV 2006.
UKUPNO						
UKUPNO	1817	1774	97,63	39359	39270	99,77
žene	767	798	104,04	21774	21817	100,20
NKV						
UKUPNO	430	406	94,42	11147	11175	100,25
žene	147	159	108,16	6453	6490	100,57
PKV						
UKUPNO	14	14	100,00	356	355	99,72
žene	4	5	-	149	148	99,33
KV						
UKUPNO	675	654	96,89	12604	12526	99,38
žene	229	232	101,31	5385	5376	99,83
VKV						
UKUPNO	49	46	93,88	436	432	99,08
žene	8	8	-	78	77	98,72
NSS						
UKUPNO	4	3	75,00	344	344	100,00
žene	4	3	75,00	333	333	100,00
SSS						
UKUPNO	492	480	97,56	11742	11705	99,68
žene	292	288	98,63	7638	7645	100,09
VŠS						
UKUPNO	26	28	107,69	772	782	101,30
žene	13	16	123,08	465	475	102,15
VSS						
UKUPNO	127	143	112,60	1958	1951	99,64
žene	70	87	124,29	1273	1273	100,00

PREGLED BROJA POZITIVNIH RJEŠENJA ZA OSTVARENJE PRAVA PO OSNOVU ČLANA 31.

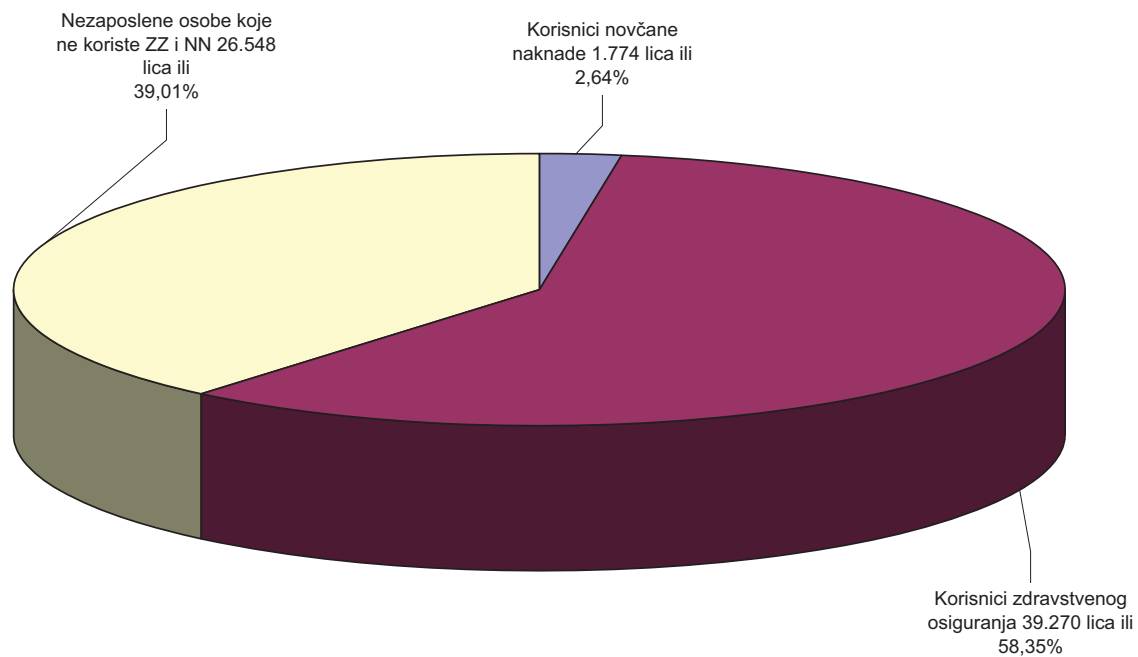
Ostvarivanje prava na uplatu doprinosa za PIO

Tabela 18

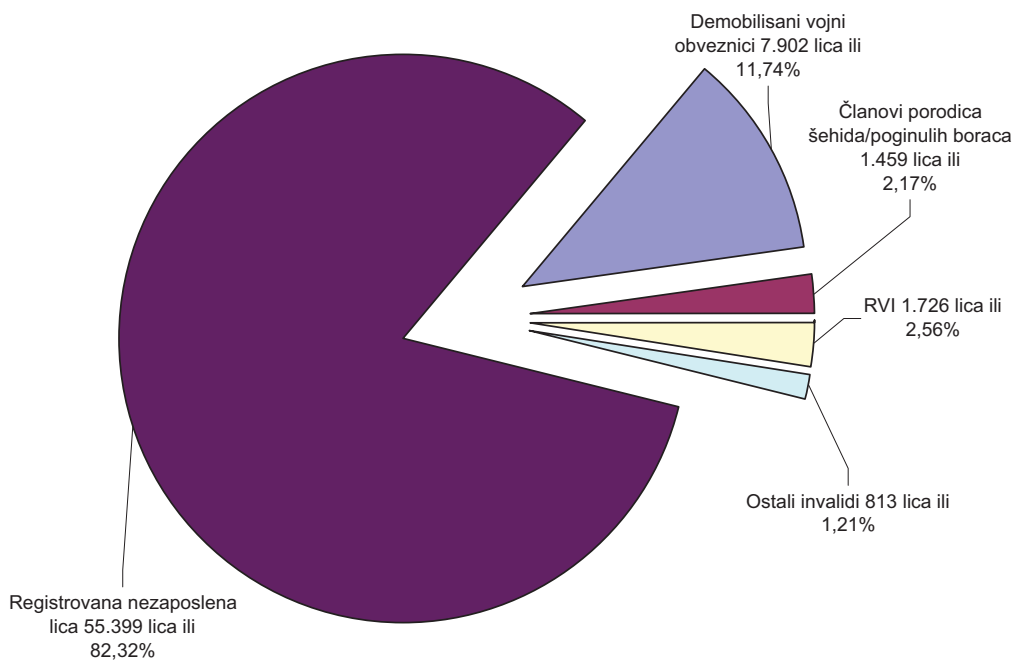
maj / svibanj 2006. godine

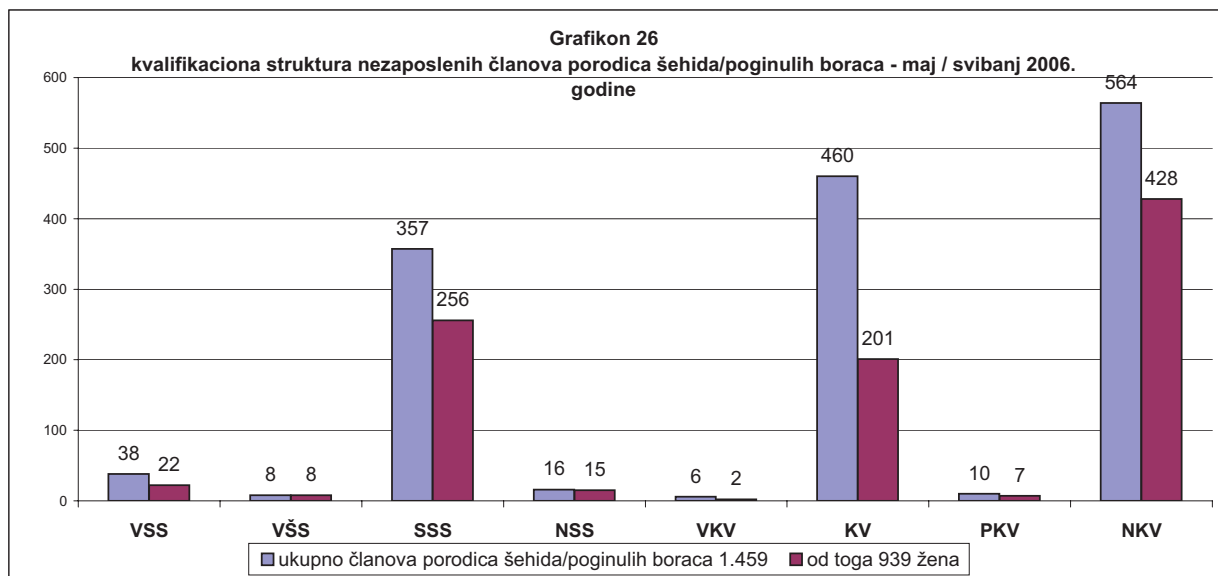
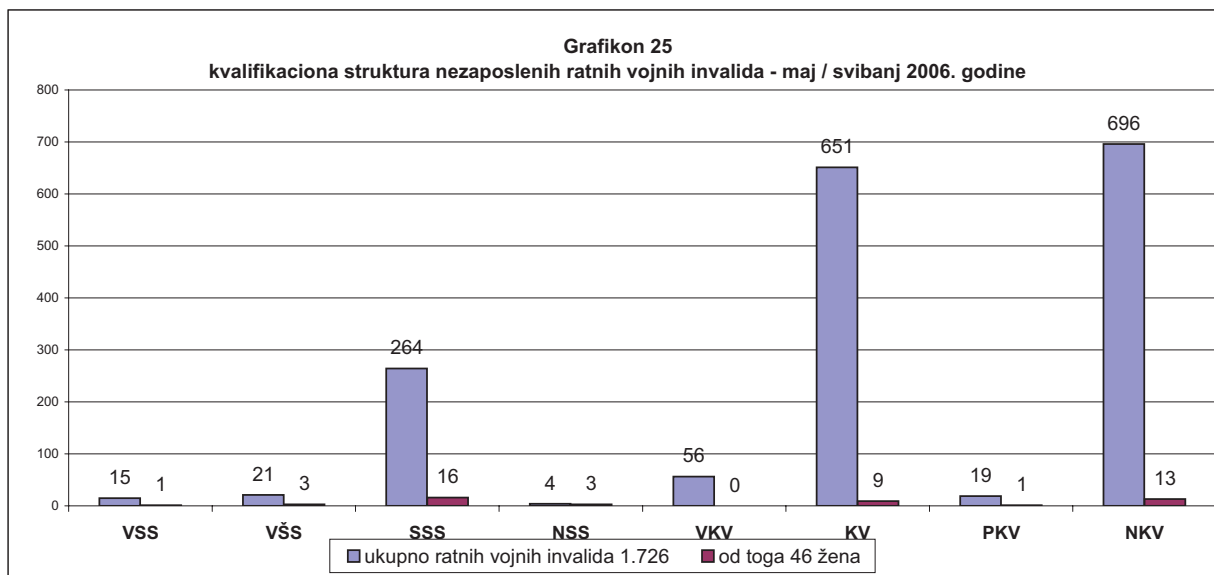
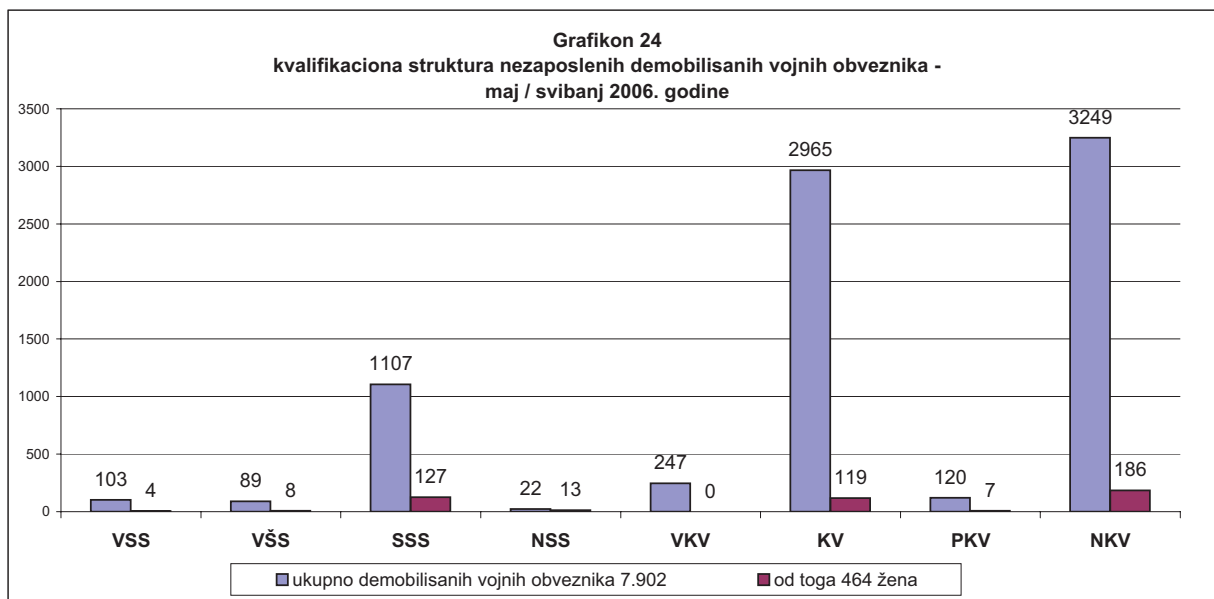
Član 31.	Stepen stručnog obrazovanja								
	Ukupno	VSS	VŠS	SSS	NSS	VKV	KV	PKV	NKV
UKUPNO	29		2	5	1	1	11	1	8
Žena	6						3		3

Grafikon 22
KORISNICI NOVČANE NAKNADE I ZDRAVSTVENOG OSIGURANJA
 maj / svibanj 2006. godine



Grafikon 23
Učešće demobilisanih vojnih obveznika, članova porodica šehida/poginulih boraca, RVI i ostalih invalida u ukupnoj registrovanoj nezaposlenosti - maj / svibanj 2006. godine





IZVOR PODATAKA I METODOLOŠKA OBJAŠNJENJA

Izvor podatka o licima koja traže zaposlenje koji se koriste u izradi Statističkog biltena su evidencije koje vode biroima za zapošljavanje Javne ustanove "Služba za zapošljavanje Kantona Sarajevo" Sarajevo

Podaci o zaposlenim licima u Kantonu Sarajevo preuzimaju se od Federalnog zavoda za statistiku, osim za tabele 3.3. i 3.4. za koje podatke daje ERC ZIPO.

Podaci se prikupljaju i obrađuju mjesečno i publikuju na web stranici Javne ustanove "Služba za zapošljavanje Kantona Sarajevo".

OBJAŠNJENJE POJMOVA I ZNAKOVA

1. NEZAPOSLENA LICA su lica bez zaposlenja, sposobna za rad, starosne dobi od 15 do 65 godina, evidentirana u biroima za zapošljavanje.
2. LICA KOJA PRVI PUT TRAŽE ZAPOSLENJE su evidentirana lica u biroima za zapošljavanje koja nisu bila u radnom odnosu.
3. KORISNICI NOVČANE NAKNADE su nezaposlena lica evidentirana u općinskim biroima koja su stekla pravo na novčanu naknadu prema odredbama zakona.
4. NOVOPRIJAVLJENA LICA KOJA TRAŽE ZAPOSLENJE su registrovana nezaposlena lica u toku izvještajnog mjeseca.
5. ZAPOSLENI S EVIDENCIJE JAVNE USTANOVE "SLUŽBA ZA ZAPOSŁJAVANJE KANTONA SARAJEVO" – Sarajevo su lica koja su se zaposlila na području Kantona Sarajevo tokom izvještajnog mjeseca a bila su evidentirana kod Javne ustanove.
6. POTREBE ZA ZAPOSLENICIMA iskazuju broj traženih radnika i pripravnika za nepopunjena i novootvorena radna mjesta koja organizacije i poslodavci prijavljuju biroima u toku izvještajnog mjeseca.
7. REALIZOVANE PRIJAVE O POTREBAMA ZA ZAPOSLENICIMA iskazuju broj zaposlenih radnika i pripravnika prema izvještaju o zasnivanju radnog odnosa koji poslodavci dostavljaju biroima tokom izvještajnog mjeseca.
8. PRESTANAK RADA evidentira se na osnovu prijave o prestanku radnog odnosa koje su organizacije-poslodavci podnijeli biroima za zapošljavanje u toku izvještajnog mjeseca.

ZNAKOVI

- nema pojave
- ... ne raspolaže se podacima
- ' podatak manji od 0,5 date jedinice mjere
- ispravljen podatak
- 1/ napomena ispod teksta ili tabele
- Ø prosjek
- () procjenjen podatak

SKRAĆENICE

- NK nekvalifikovani radnik
- PKV polukvalifikovani radnik
- KV kvalifikovani radnik
- VKV visokokvalifikovani radnik
- NSS niža stručna sprema
- SSS srednja stručna sprema
- VŠS viša školska sprema
- VSS visoka stručna sprema
- KS Kanton Sarajevo

A D R E S A R

JAVNE USTANOVE "SLUŽBA ZA ZAPOŠLJAVANJE KANTONA SARAJEVO"
SARAJEVO

R. BR.	OPĆINA	ADRESA	TELEFON / FAX	ŠEF BIROA
D I R E K T O R VAHID MUHAREMOVIĆ, dipl.ing.elektrotehnik				
Đoke Mazalića broj 3 033 / 251 - 260 033 / 204 - 150 fax: 033 / 204 - 177				
1.	STARI GRAD	Mehmeda Spahe do br. 12	033 / 653 - 763 214 - 438	Hatidža Vručak - Zukanović
2.	CENTAR			
3.	NOVO SARAJEVO	Ložionička br. 5	033 / 653 - 217 652 - 457	Agiša Džanić
4.	NOVI GRAD	Teheranski trg br. od 6-8	033 / 469-812 469-813	Lejla Skopljak
5.	ILIDŽA	Mala aleja br. 2	033 / 627 - 914 fax: 622 - 356	Muhamed Smailbegović
6.	TRNOVO	Trnovo bb	033 / 439 - 046	
7.	HADŽIĆI	Hadželi br. 128	033 / 420 - 112	Salko Kadić
8.	VOGOŠĆA	Jošanička br. 30	033 / 424 - 080 424 - 081	Sanela Termiz
9.	ILIJAS	Ivana Franje Jukića br. 4	033 / 400 - 037 403 - 350	Faruk Omanović

Izdavač:

KANTON SARAJEVO
Javna ustanova
«Služba za zapošljavanje Kantona Sarajevo»
S a r a j e v o

Priprema i obrada
za štampanje:

Sektor za analitičko-planske, ekonomske i
informatičke poslove