

**SADRŽAJ**

	strana
<b>Zapošljavanje i nezaposlenost na području Kantona Sarajevo april / travanj 2007. godine</b>	3
Tabela 1. Stanovništvo, zaposlena lica i registrovana nezaposlenost	4
<b>Zaposlenost</b>	
Tabela 2. Ukupno – Kanton Sarajevo, općine	5
Tabela 3. Zaposlenost po područjima djelatnosti – Kanton Sarajevo	5
Tabela 3.1. Zaposlenost u F BiH, kantoni	6
Grafikon 1.	6
Grafikon 2.	6
Tabela 3.2. Stanovništvo, zaposlenost i registrovana nezaposlena lica	7
Grafikon 3.	7
Tabela 3.3. Zaposlenost u Kantonu Sarajevo, prema podacima Federalnog zavoda za PIO/MIO prema područjima i odjeljcima SKD	8
Tabela 3.4. Zaposlenost u Kantonu Sarajevo, prema podacima Federalnog zavoda za PIO/MIO, po općinama	8 9
<b>Posredovanje Javne ustanove</b>	
<b>“Služba za zapošljavanje Kantona Sarajevo” Sarajevo</b>	
Tabela 4. Ukupno Kanton Sarajevo, općinski biro - Podnijete prijave o potrebama za radnicima - Realizovane prijave o potrebama za radnicima - Zaposleni sa evidencije lica koja traže zaposlenje - Prestanci radnog odnosa - Posredovanje Javne ustanove “Služba za zapošljavanje Kantona Sarajevo” – Sarajevo	10
Tabela 5. Ukupno, učešće žena, indexi - Podnijete prijave o potrebama za radnicima - Realizovane prijave o potrebama za radnicima - Zaposleni sa evidencije lica koja traže zaposlenje - Prestanci radnog odnosa	10
<b>Registrovana nezaposlenost</b>	
Tabela 6. Ukupno Kanton Sarajevo, općinski biro - Lica koja traže zaposlenje - Lica koja prvi put traže zaposlenje - Prijavljena lica koja traže zaposlenje u toku izvješt. mjeseca	10
Tabela 7. Registrovana nezaposlena lica u Kantonu Sarajevo (po općinskim biroima, polu i kvalifikacijama)	11
Grafikon 4.	12
Grafikon 5.	12
Grafikon 6.	12
Grafikon 7.	12
Grafikon 8.	13
Grafikon 9.	13
Grafikon 10.	13
Grafikon 11.	14
Grafikon 12.	14

	Grafikon 13.	15
	Grafikon 14.	15
	Grafikon 15.	16
	Grafikon 16.	16
Tabela 8.	Učešće žena, indexi	17
	- Lica koja traže zaposlenje	
	- Lica koja prvi put traže zaposlenje	
	- Prijavljena lica koja traže zaposlenje u toku izvješt. mjeseca	
Tabela 9.	Kvalifikaciona struktura	17
	- Lica koja traže zaposlenje	
	- Lica koja prvi put traže zaposlenje	
	- Prijavljena lica koja traže zaposlenje u toku izvješt. mjeseca	
	Grafikon 17.	17
	Grafikon 18.	17
Tabela 10.	Demobilisani vojni obveznici, članovi porodica poginulih boraca, ratni vojni invalidi, ostali invalidi – općinski biro	18
Tabela 11.	Demobilisani vojni obveznici, članovi porodica poginulih boraca, ratni vojni invalidi, ostali invalidi - kvalifikaciona i polna struktura	18
Tabela 12.	Registrovana nezaposlenost – općinski biro	19
Tabela 13.	Registrovana nezaposlenost i zapošljavanje u KS	19
Tabela 14.	Pregled broja izdatih radnih dozvola stranim državljanima i licima bez državljanstva prema stepenu stručne spreme	19
Tabela 15.	Posredovanje u zapošljavanju u aprilu/travnju 2007. godine	20
<b><i>Socijalna i materijalna sigurnost nezaposlenih</i></b>		
Tabela 16.	Kanton Sarajevo - općinski biro	21
Tabela 17.	Korisnici novčane naknade i zdravstvenog osiguranja, kvalifikaciona i polna struktura	21
Tabela 18.	Pregled broja pozitivnih rješenja za ostvarivanje prava po osnovu člana 31.	21
	Grafikon 19.	22
	Grafikon 20.	22
	Grafikon 21.	23
	Grafikon 22.	23
	Grafikon 23.	23
Metodološka objašnjenja		24
Adresar		25

Molimo korisnike Biltena da prilikom upotrebe podataka navedu izvor

## **Zapošljavanje i nezaposlenost prema evidenciji Javne ustanove «Služba za zapošljavanje Kantona Sarajevo» Sarajevo aprilu / travnju 2007. godine**

Prema podacima Federalnog zavoda za statistiku u martu/ožujku 2007. godine na području Kantona Sarajevo bilo je **zaposleno 98.671** radnika, što je u odnosu na ukupan broj zaposlenih u februaru/veljači 2007. godine više za 765 ili 0,78%. U privredi je zaposleno 55.186 ili 55,93%, a u neprivredi 43.485 ili 44,07%.

Sa evidencije Javne ustanove «Služba za zapošljavanje Kantona Sarajevo» u aprilu/travnju 2007. godine **zaposleno je 1.013** lica, što je za 83 lica više u odnosu na mart/ožujak 2007. godine. Poslodavci su u istom mjesecu dostavili 372 prijave o slobodnim radnim mjestima i potrebama za novim zaposlenicima, što je za 79 prijava više u odnosu na prethodni mjesec. U aprilu/travnju 2007. godine na osnovu dostavljenih prijava o slobodnim radnim mjestima i potreba za novim zaposlenicima zaposleno je 471 lica što je u odnosu na prethodni mjesec više za 42 lica.

U aprilu/travnju 2007. godine biroima za zapošljavanje, organizacije - poslodavci podnijeli su **252 prijave o prestanku radnog odnosa** po svim osnovama utvrđenim Zakonom o radu. U skladu sa Zakonom o posredovanju u zapošljavanju i socijalnoj sigurnosti nezaposlenih osoba, zaposleni u biroima za zapošljavanje su u toku aprila/travnja 2007. godine **brisali sa evidencije 1.582** lica ili 2,30% od ukupnog broja registrovanih nezaposlenih lica, a u odnosu na prethodni mjesec manje za 25 lica.

Treba istaći da se ažuriranje evidencija vrši kontinuirano.

Tokom aprila/travnja 2007. godine **prijavljeno je na evidenciju** Službe za zapošljavanje 1.453 lica, što je u odnosu na mart/ožujak 2007. godine više za 35 lica. Od ukupnog broja novoprijavljenih lica prijavljeno je 1.099 stručnih lica ili 75,64% i 354 nestručnih lica ili 24,36%. Posmatrano po biroima za zapošljavanje, najveći broj prijavljenih lica evidentiran je u Novom Gradu 388 ili 26,70%, Novom Sarajevu 234 ili 16,10%, Ilidži 211 ili 14,52%, Centru 206 ili 14,18%, Starom Gradu 142 ili 9,77%, Hadžićima 94 ili 6,47% itd.

Krajem aprila/travnja 2007. godine u Kantonu Sarajevo na evidenciji Javne ustanove «Služba za zapošljavanje Kantona Sarajevo» **registrovano je 68.739 nezaposlenih lica**, što je **manje** za 129 lica ili 0,19% u odnosu na mart/ožujak 2007. godine. Učešće **žena** u ukupnom broju lica koja traže zaposlenje u aprilu/travnju 2007. godine iznosi 41.062 ili 59,74%. Posmatrano po općinskim biroima, najveći broj registrovanih nezaposlenih lica evidentiran je u Novom Gradu 19.103 lica ili 27,79%, Ilidži 10.907 ili 15,87%, Novom Sarajevu 8.425 ili 12,26%, itd.

Učešće **stručnih** lica u ukupnom broju nezaposlenih iznosi 42.908 ili 62,42%, od čega sa VSS 2.941 ili 4,28%, VŠS 1.097 ili 1,60%, SSS 18.181 ili 26,45%, VKV 608 ili 0,88% i KV 20.081 ili 29,21%, a **nestručnih** 25.831 ili 37,58%, od čega NKV 24.751 ili 36,01%, PKV 549 ili 0,80% i NSS 531 ili 0,77%.

Broj lica koja **prvi put traže zaposlenje** je 32.037 ili 46,61% od ukupnog broja registrovanih nezaposlenih lica, od toga je **stručnih lica** 18.122 ili 56,57%, a **nestručnih** 13.915 ili 43,43%.

Od ukupnog broja registrovanih nezaposlenih lica u posmatranom periodu učešće **demobilisanih vojnih obveznika** iznosi 12.083 ili 17,58%, **ratnih vojnih invalida** 1.807 ili 2,63%, **članova porodica poginulih boraca šehida** 1.409 ili 2,05% i **ostalih invalida** (civilne žrtve rata, kategorizovana omladina i ostali) 864 ili 1,26%.

U skladu sa Zakonom o posredovanju u zapošljavanju i socijalnoj sigurnosti nezaposlenih osoba, u aprilu/travnju 2007. godine **novčanu naknadu** koristilo je 1.983 lica ili 2,88% od ukupnog broja evidentiranih nezaposlenih lica. Broj korisnika novčane naknade u aprilu/travnju 2007. godine manji je za 26 lica ili 1,29% u odnosu na prethodni mjesec. Pravo na **zdravstvenu zaštitu**, preko Službe, u istom periodu ostvarilo je 40.371 nosilaca osiguranja ili 58,73% od ukupnog broja evidentiranih nezaposlenih lica i 26.111 članova njihovih domaćinstva. Broj korisnika prava na zdravstvenu zaštitu, nosilaca osiguranja, manji je za 144 lica ili 0,36% u odnosu na prethodni mjesec.

U aprilu/travnju 2007. godine izdate su 44 radne dozvole stranim državljanima i licima bez državljanstva. Od tog broja 20 radnih dozvola izdano je za lica sa VSS, 5 za lica sa VŠS, 14 za lica sa SSS, 4 za lica sa KV radnike i 1 za NKV radnika.

U aprilu/travnju 2007. godine izdato je 16 pozitivnih rješenja za ostvarivanje prava na uplatu doprinosa za PIO. Od tog broja 1 rješenje za lica sa VSS, 1 rješenje za lica sa VŠS, 3 rješenja za lica sa SSS, 4 rješenja za KV radnike i 7 rješenja za NKV radnike.

**STANOVNIŠTVO, ZAPOSLENA LICA I REGISTROVANA NEZAPOSLENA LICA**

Tabela 1.

1	STANOVNIŠTVO (31.12. 2006.) <sup>1/</sup>				ZAPOSLENA LICA <sup>1/</sup> (31.III 2007.)	REGISTROVANA NEZAPOSLENA LICA (30.IV 2007.)	% UČEŠĆA REGISTROVANIH NEZAPOSLENIH LICA U BROJU RADNO AKTIVNOG STANOVNIŠTVA (od 15 do 65)
	UKUPNO	Po godinama starosti					
		0 - 14	15 - 65	65 i preko			
2	3	4	5	6	7	8	
CENTAR	70.228	10.383	46.799	13.046	34.019	7.488	16,00
HADŽIĆI	22.089	4.462	14.828	2.799	3.107	5.679	38,30
ILIDŽA	52.290	10.263	34.432	7.595	10.423	10.907	31,68
ILIJAS	17.533	4.160	10.818	2.555	1.736	4.968	45,92
NOVI GRAD	122.636	19.866	84.700	18.070	16.700	19.103	22,55
NOVO SARAJEVO	73.297	10.127	48.546	14.624	19.591	8.425	17,35
STARI GRAD	37.975	5.999	25.621	6.355	9.968	6.550	25,56
VOGOŠĆA	20.659	4.235	13.671	2.753	2.924	5.183	37,91
TRNOVO	2.184	188	1.374	622	203	436	31,73
<b>KANTON SARAJEVO - Ukupno</b>	<b>418.891</b>	<b>69.683</b>	<b>280.789</b>	<b>68.419</b>	<b>98.671</b>	<b>68.739</b>	<b>24,48</b>
FEDERACIJA BIH	2.327.466	419.677	1.579.875	327.914	384.903	370.961	23,48
% UČEŠĆA KS U FBIH	18,00	16,60	17,77	20,86	25,64	18,53	

1/ Podaci Federalnog zavoda za statistiku

## ZAPOSLENOST <sup>1/</sup>

Ukupno Kanton Sarajevo - općine

Tabela 2.

mart / ožujak 2007. godine

	BROJ ZAPOSLENIH			INDEX	
	31.12.2006.	II 2007.	III 2007.	III 2007.	III 2007.
				31.12.2006.	II 2007.
<b>KS UKUPNO</b>	<b>97.134</b>	<b>97.906</b>	<b>98.671</b>	<b>101,58</b>	<b>100,78</b>
Hadžići	3.008	3.105	3.107	103,29	100,06
Ilidža	10.354	10.182	10.423	100,67	102,37
Ilijaš	1.709	1.710	1.736	101,58	101,52
Vogošća	2.496	2.783	2.924	117,15	105,07
Trnovo	241	214	203	84,23	94,86
<b>UKUPNO GRAD</b>	<b>79.326</b>	<b>79.912</b>	<b>80.278</b>	<b>101,20</b>	<b>100,46</b>
Centar	34.626	34.090	34.019	98,25	99,79
Novi Grad	15.906	16.537	16.700	104,99	100,99
Novo Sarajevo	19.323	19.272	19.591	101,39	101,66
Stari Grad	9.471	10.013	9.968	105,25	99,55

1/ Podaci Federalnog zavoda za statistiku

## ZAPOSLENOST <sup>1/</sup>

Po područjima djelatnosti - Kanton Sarajevo

Tabela 3.

mart / ožujak 2007. godine

PODRUČJE <sup>1/</sup>	BROJ ZAPOSLENIH			INDEX	
	31.12.2006.	II 2007.	III 2007.	III 2007.	III 2007.
				31.12.2006.	II 2007.
<b>KS UKUPNO</b>	<b>97.134</b>	<b>97.906</b>	<b>98.671</b>	<b>101,58</b>	<b>100,78</b>
<b>A</b> - Poljoprivreda, lov i šumarstvo	908	888	905	99,67	101,91
<b>B</b> - Ribarstvo	0	0	0	0,00	0,00
<b>C</b> - Rudarstvo	43	43	43	100,00	100,00
<b>D</b> - Prerađivačka industrija	12.678	12.379	12.396	97,78	100,14
<b>E</b> - Snabdijevanje el. energijom, gasom i vodom	3.816	3.744	3.769	98,77	100,67
<b>F</b> - Građevinarstvo	6.979	7.149	7.023	100,63	98,24
<b>G</b> - Trgovina	13.848	13.844	14.347	103,60	103,63
<b>H</b> - Ugostiteljstvo	3.628	3.709	3.746	103,25	101,00
<b>I</b> - Saobraćaj, skladištenje i veze	8.772	8.850	8.889	101,33	100,44
<b>J</b> - Finansijsko posredovanje	3.913	4.011	4.068	103,96	101,42
<b>UKUPNO PRIVREDA</b>	<b>54.585</b>	<b>54.617</b>	<b>55.186</b>	<b>101,10</b>	<b>101,04</b>
<b>K</b> - Poslovanje nekretninama iznajmljivanje i poslovne usl.	5.080	5.108	4.933	97,11	96,57
<b>L</b> - Javna uprava i odbrana; obavezno socijalno osiguranje	11.431	12.076	12.273	107,37	101,63
<b>M</b> - Obrazovanje	8.628	8.659	8.623	99,94	99,58
<b>N</b> - Zdravstvena i socijalna zaštita	8.021	8.043	8.060	100,49	100,21
<b>O</b> - Ostale javne, društvene, soc. i lične uslužne djelatnosti	6.922	6.936	7.036	101,65	101,44
<b>P</b> - Privatna domaćinstva sa zaposlenim licima	28	28	31	110,71	110,71
<b>Q</b> - Eksteritorijalne org. i tijela	1.150	1.150	1.156	100,52	100,52
<b>00</b> -Nerasp.po djelatnostima SKD	1.289	1.289	1.373	106,52	106,52
<b>UKUPNO NEPRIVREDA</b>	<b>42.549</b>	<b>43.289</b>	<b>43.485</b>	<b>102,20</b>	<b>100,45</b>

1/ Prema standardnoj klasifikaciji djelatnosti

**ZAPOSLENOST**

U FEDERACIJI BOSNE I HERCEGOVINE PO KANTONIMA

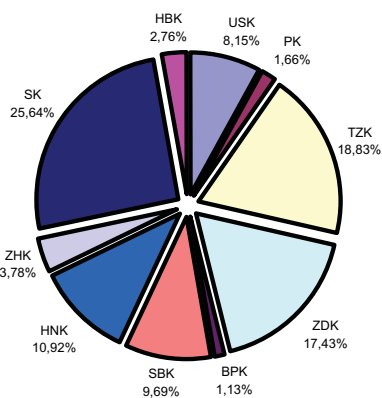
Tabela 3.1.

BROJ ZAPOSLENIH STANJE 31.III 2007. GODINE											
PODRUČJE / <sup>1</sup>	USK	PK	TZK	ZDK	BPK	SBK	HNK	ZHK	KS	HBK	FBIH
<b>UKUPNO</b>	<b>31.372</b>	<b>6.373</b>	<b>72.466</b>	<b>67.106</b>	<b>4.366</b>	<b>37.305</b>	<b>42.042</b>	<b>14.562</b>	<b>98.671</b>	<b>10.640</b>	<b>384.903</b>
A - Poljoprivreda, lov i šumarstvo	1.110	269	2.497	1.807	54	1.263	1.050	344	905	593	9.892
B - Ribarstvo	41	0	0	4	0	12	75	22	0	0	154
C - Rudarstvo	112	218	8.577	5.317	3	1.287	154	125	43	252	16.088
D - Prerađivačka industrija	7.538	977	16.790	20.457	1.405	11.558	7.151	2.533	12.396	2.217	83.022
E - Snabdijevanje el. energijom, gasom i vodom	847	249	2.744	2.256	142	1.303	2.857	582	3.769	317	15.066
F - Građevinarstvo	1.972	153	4.262	4.528	225	1.370	2.475	981	7.023	747	23.736
G - Trgovina	4.628	1.294	9.015	8.144	467	6.300	6.368	4.330	14.347	1.687	56.580
H - Ugostiteljstvo	1.480	237	1.857	2.364	155	1.411	1.821	420	3.746	456	13.947
I - Saobraćaj, skladištenje i veze	1.614	462	5.053	4.298	229	1.808	3.827	780	8.889	942	27.902
J - Finansijsko posredovanje	632	97	1.138	772	64	342	1.502	211	4.068	196	9.022
<b>UKUPNO PRIVREDA</b>	<b>19.974</b>	<b>3.956</b>	<b>51.933</b>	<b>49.947</b>	<b>2.744</b>	<b>26.654</b>	<b>27.280</b>	<b>10.328</b>	<b>55.186</b>	<b>7.407</b>	<b>255.409</b>
K - Poslovanje nekretninama, iznajmljivanje i poslovne usl.	592	114	1.465	1.702	64	235	1.414	276	4.933	76	10.871
L - Javna uprava i odbrana; obavezno socijalno osiguranje	3.280	1.026	5.151	4.572	694	3.067	4.189	1.557	12.273	1.090	36.899
M - Obrazovanje	3.756	620	6.865	5.847	384	3.269	4.006	1.294	8.623	945	35.609
N - Zdravstvena i socijalna zaštita	2.392	528	5.278	3.963	358	3.026	3.373	678	8.060	859	28.515
O - Ostale javne, društvene, soc. i lične uslužne djelatnosti	1.209	129	1.487	1.075	122	1.037	1.732	417	7.036	227	14.471
P - Privatna domaćinstva sa zaposlenim licima	0	0	1	0	0	0	3	12	31	0	47
Q - Eksteritorijalne org. i tijela	4	0	0	0	0	0	0	0	1.156	0	1.160
00 - Neraspoređeno po djel.SKD	165	0	286	0	0	17	45	0	1.373	36	1.922
<b>UKUPNO NEPRIVREDA<sup>2</sup></b>	<b>11.398</b>	<b>2.417</b>	<b>20.533</b>	<b>17.159</b>	<b>1.622</b>	<b>10.651</b>	<b>14.762</b>	<b>4.234</b>	<b>43.485</b>	<b>3.233</b>	<b>129.494</b>

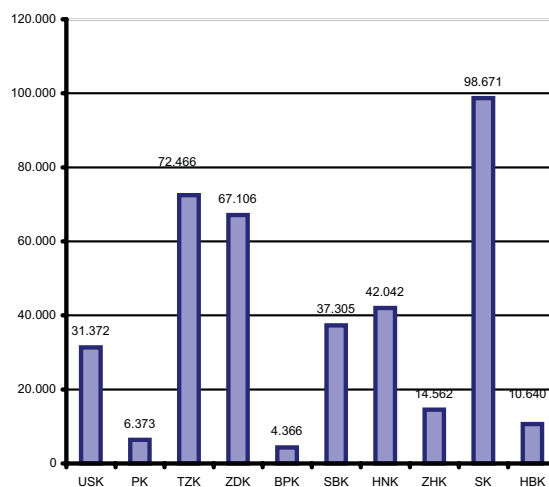
<sup>1</sup>/Prema standardnoj klasifikaciji zanimanja

<sup>2</sup>/ Nisu uključeni zaposleni u vojsci

**Grafikon 1.**  
**ZAPOSLENOST U FBIH**  
stanje 31.03.2007. godine



**Grafikon 2.**  
**ZAPOSLENOST U FBIH - stanje 31.03.2007. godine**

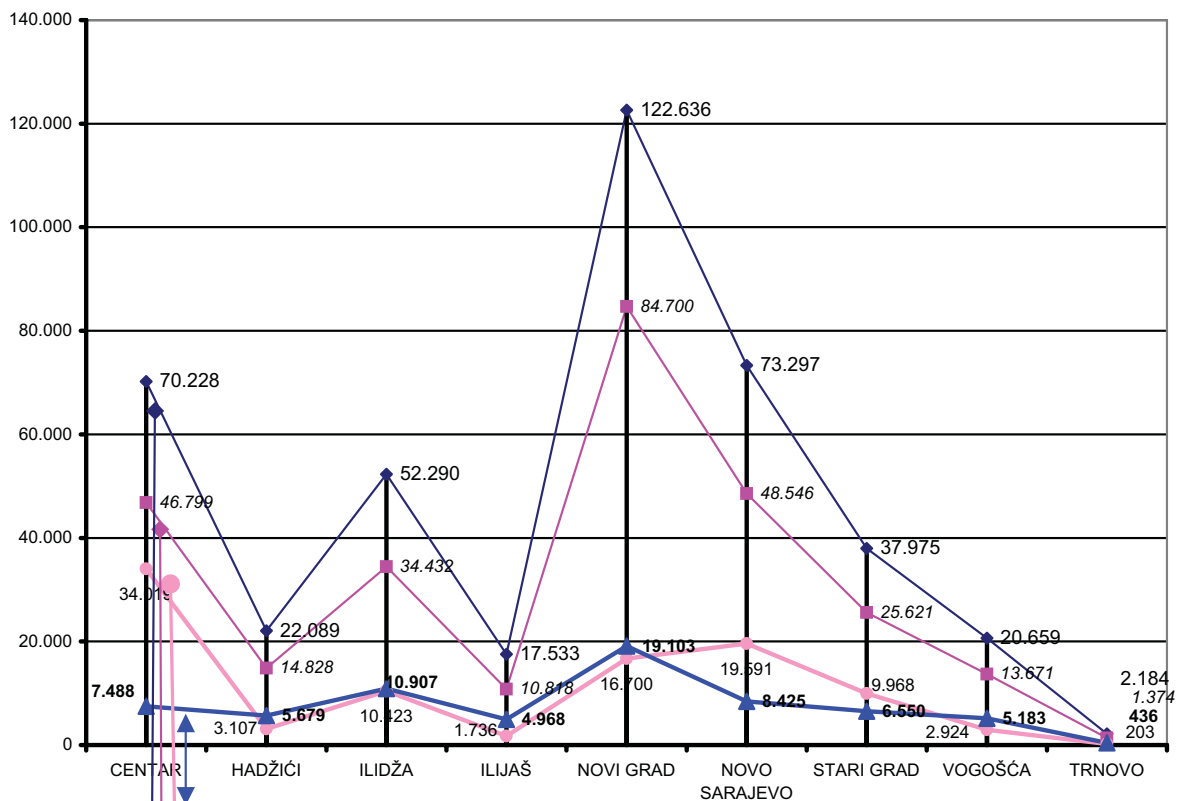


STANOVNIŠTVO, ZAPOSLENOST I REGISTROVANA NEZAPOSLENA LICA U KANTONU SARAJEVO

Tabela 3.2.

	CENTAR	HADŽIĆI	ILIDŽA	ILIJAS	NOVI GRAD	NOVO SARAJEVO	STARI GRAD	VOGOŠĆA	TRNOVO	KANTON SARAJEVO
Broj stanovnika procjena (stanje 31.12. 2006.)	70.228	22.089	52.290	17.533	122.636	73.297	37.975	20.659	2.184	418.891
Radno aktivno stanovništvo (15 - 65)	46.799	14.828	34.432	10.818	84.700	48.546	25.621	13.671	1.374	280.789
Broj zaposlenih (Stanje 31.III 2007.)	34.019	3.107	10.423	1.736	16.700	19.591	9.968	2.924	203	98.671
Registrovana nezaposlena lica (Stanje 30.IV 2007.)	7.488	5.679	10.907	4.968	19.103	8.425	6.550	5.183	436	68.739

Grafikon 3.  
STANOVNIŠTVO, ZAPOSLENOST I REGISTROVANA NEZAPOSLENA LICA



Registrovana nezaposlena lica u KS (Stanje 30. 04. 2007. godine) 68.739

Broj zaposlenih u KS (Stanje 31.03.2007. godine) 98.671

Radno aktivno stanovništvo u KS (15 - 65 godina starosti) 280.789

Broj stanovnika u KS (Procjena stanja 30.12.2006. godine) 418.891

ZAPOSLENOST U KANTONU SARAJEVO PREMA PODACIMA FEDERALNOG ZAVODA PIO/MIO PO PODRUČJIMA I ODJELJCIMA SKD

TABELA 3.3.

april/travanj 2007. godine

	IX 2006	X 2006	XI 2006	XII 2006	I 2007	II 2007	III 2007	IV 2007
<b>A</b> Poljoprivreda, lov i šumarstvo	<b>1218</b>	<b>1223</b>	<b>1222</b>	<b>1244</b>	<b>1213</b>	<b>1215</b>	<b>1224</b>	<b>1207</b>
1 Poljoprivreda, lov i odgovarajuće uslužne djelatnosti	596	606	610	626	612	606	614	603
2 Šumarstvo i šumarske usluge	622	617	612	618	601	609	610	604
<b>B</b> Ribarstvo	<b>0</b>	<b>0</b>	<b>0</b>	<b>0</b>	<b>0</b>	<b>0</b>	<b>0</b>	<b>0</b>
5 Ribarstvo, mrijestilište i ribnjaci, usluge u ribarstvu	0	0	0	0	0	0	0	0
<b>C</b> Rudarstvo	<b>128</b>	<b>129</b>	<b>129</b>	<b>128</b>	<b>132</b>	<b>138</b>	<b>139</b>	<b>149</b>
10 Vađenje ugljena i treseta	0	0	0	0	0	0	0	0
13 Vađenje ruda metala	0	0	0	0	0	0	0	0
14 Vađenje ostalih ruda i kamena	128	129	129	128	132	138	139	149
<b>D</b> Prerađivačka industrija	<b>14916</b>	<b>14891</b>	<b>14891</b>	<b>14930</b>	<b>14896</b>	<b>14819</b>	<b>14836</b>	<b>14890</b>
15 Proizvodnja hrane i pića	4311	4333	4361	4364	4249	4169	4166	4182
16 Proizvodnja koksa, naftnih derivata i nukl. goriva	434	434	430	429	429	428	428	424
17 Proizvodnja tekstila	408	404	406	406	391	387	397	411
18 Proizvodnja odjeće, dorada i bojenje krzna	312	286	283	283	330	333	331	335
19 Prerada kože, izrada galanterije i obuće	277	277	278	277	272	283	281	281
20 Prerada drveta i proizvodnja proizvoda od drveta, osim namještaja	659	657	590	581	581	592	596	591
21 Proizvodnja celuloze, papira i proizvoda od papira	39	40	40	41	41	41	42	43
22 Izdavačka i štamparska djelatnost	1770	1787	1790	1802	1791	1790	1782	1796
23 Proizvodnja koksa, naftnih derivata i nukl. goriva	0	0	0	0	0	0	0	0
24 Proizvodnja hemikalija i hemijskih proizvoda	751	754	753	765	772	769	770	769
25 Proizvodnja proizvoda od gume i plastičnih masa	410	410	414	416	418	421	429	430
26 Proizvodnja ostalih nemetalnih mineralnih proizvoda	721	727	726	730	713	714	728	732
27 Proizvodnja metala	383	383	380	380	381	346	357	366
28 Proizvodnja proizvoda od metala, osim mašina/strojeva	1406	1409	1421	1433	1402	1396	1383	1387
29 Proizvodnja mašina/strojeva i uređaja d.n.	647	661	673	676	675	672	668	665
30 Proizvodnja kancelarijskih mašina/strojeva i računara/komputera	224	222	217	218	217	217	215	218
31 Proizvodnja elektr.mašina/strojeva i aparata.d.n.	353	332	330	331	329	337	341	338
32 Proizvodnja radio televizijskih i komunikacijskih aparata i opreme	16	16	16	16	16	15	15	15
33 Proizvodnja medicinskih, preciznih i optičkih instrumenata, satova	214	217	219	218	209	207	204	202
34 Proizvodnja motornih vozila, prikolica i poluprikolica	381	360	354	325	324	321	318	318
35 Proizvodnja ostalih prijevoznih sredstava	53	40	40	40	40	37	33	32
36 Proizvodnja namještaja, prerađivačka industrija.d.n.	917	913	942	972	1085	1105	1117	1114
37 Reciklaža	230	229	228	227	231	239	235	241
<b>E</b> Snabdijevanje električnom energijom, gasom i vodom	<b>2442</b>	<b>3000</b>	<b>3289</b>	<b>3273</b>	<b>3186</b>	<b>3225</b>	<b>3253</b>	<b>3255</b>
40 Snabdijevanje električnom energijom gasom, parom i toplom vodom	2092	2113	2127	2110	2036	2055	2056	2059
41 Sakupljanje, prečišćavanje i distribucija vode	350	887	1162	1163	1150	1170	1197	1196
<b>F</b> Građevinarstvo	<b>9204</b>	<b>9262</b>	<b>9323</b>	<b>9291</b>	<b>9126</b>	<b>9114</b>	<b>9083</b>	<b>9120</b>
45 Građevinarstvo	9204	9262	9323	9291	9126	9114	9083	9120
<b>G</b> Trgovina; popravak motornih vozila, motocikala te predmeta za vlastitu upotrebu i domaćinstvo	<b>22171</b>	<b>22353</b>	<b>22473</b>	<b>22579</b>	<b>22522</b>	<b>22613</b>	<b>22752</b>	<b>22843</b>
50 Trgovina motornim vozilima i motociklima, održavanje i popravak; trgovina na malo gorivima	2227	2215	2241	2264	2254	2265	2289	2295
51 Trgovina na veliko i posred. u trgovini, osim trgovine motornim vozilima	11344	11474	11534	11599	11561	11653	11715	11744
52 Trgovina na malo, osim trg. motor. vozil. i motoc., popr. predm. za vl. upot.	8600	8664	8698	8716	8707	8695	8748	8804
<b>H</b> Ugostiteljstvo	<b>4374</b>	<b>4340</b>	<b>4337</b>	<b>4332</b>	<b>4305</b>	<b>4293</b>	<b>4317</b>	<b>4319</b>
55 Ugostiteljstvo	4374	4340	4337	4332	4305	4293	4317	4319
<b>I</b> Saobraćaj, skladištenje i veze	<b>10089</b>	<b>10114</b>	<b>10134</b>	<b>10181</b>	<b>10217</b>	<b>10255</b>	<b>10279</b>	<b>10333</b>
60 Kopneni prevoz, cjevovodni transport	5526	5537	5528	5540	5567	5584	5595	5619
62 Vazdušni saobraćaj	93	92	91	91	91	93	92	92
63 Prateće i pomoćne djelatnosti u saobraćaju i djelatnost putničkih agencija	1398	1408	1417	1429	1448	1457	1452	1466
64 Poštanske aktivnosti i telekomunikacije	3072	3077	3098	3121	3111	3121	3140	3156



**ZAPOSLENOST U KANTONU SARAJEVO PREMA PODACIMA FEDERALNOG ZAVODA PIO/MIO PO PODRUČJIMA I ODJELJCIMA SKD**

TABELA 3.3. Nastavak

		IX 2006	X 2006	XI 2006	XII 2006	I 2007	II 2007	III 2007	IV 2007
<b>J</b>	<b>Finansijsko posredovanje</b>	<b>4456</b>	<b>4497</b>	<b>4581</b>	<b>4639</b>	<b>4742</b>	<b>4798</b>	<b>4855</b>	<b>4956</b>
	65 Finansijsko posredovanje, osim osiguranja i penzijskih fondova	3537	3558	3619	3672	3770	3809	3849	3891
	66 Osiguranje i penzijski/mirovinski fondovi, osim obaveznog socijalnog osiguranja	697	717	736	741	739	739	750	805
	67 Pomoćne djelatnosti u finansijskom posredovanju	222	222	226	226	233	250	256	260
<b>K</b>	<b>Poslovanje nekretninama, iznajmljivanje i poslovne usluge</b>	<b>8997</b>	<b>9125</b>	<b>9237</b>	<b>9334</b>	<b>9329</b>	<b>9451</b>	<b>9482</b>	<b>9598</b>
	70 Poslovanje nekretninama	699	696	746	747	738	742	743	770
	71 Iznajmljivanje mašina i opreme, bez rukovaoca; iznajmljivanje predmeta za ličnu upotrebu i domaćinstvo	164	170	165	168	163	168	164	164
	72 Računarske i srodne aktivnosti	703	723	746	772	772	804	819	815
	73 Istraživanje i razvoj	593	617	616	615	611	609	611	589
	74 Ostale poslovne djelatnosti	6838	6919	6964	7032	7045	7128	7145	7260
<b>L</b>	<b>Javna uprava i odbrana; obavezno socijalno osiguranje</b>	<b>19866</b>	<b>19962</b>	<b>20073</b>	<b>20097</b>	<b>20074</b>	<b>20164</b>	<b>20213</b>	<b>20253</b>
	75 Javna uprava i odbrana; obavezno socijalno osiguranje	19866	19962	20073	20097	20074	20164	20213	20253
<b>M</b>	<b>Obrazovanje</b>	<b>8540</b>	<b>8782</b>	<b>8897</b>	<b>8968</b>	<b>8928</b>	<b>9034</b>	<b>9035</b>	<b>9046</b>
	80 Obrazovanje	8540	8782	8897	8968	8928	9034	9035	9046
<b>N</b>	<b>Zdrastvena i socijalna zaštita</b>	<b>8887</b>	<b>8952</b>	<b>8967</b>	<b>8998</b>	<b>9006</b>	<b>9071</b>	<b>9101</b>	<b>9077</b>
	85 Zdrastvena i socijalna zaštita	8887	8952	8967	8998	9006	9071	9101	9077
<b>O</b>	<b>Ostale javne, društvene, socijalne i lične uslužne djelatnosti</b>	<b>8913</b>	<b>8976</b>	<b>8999</b>	<b>8988</b>	<b>9005</b>	<b>9017</b>	<b>9077</b>	<b>9109</b>
	90 Uklanjanje otpadnih voda, odvoz smeća i slično	1322	1358	1341	1352	1344	1317	1313	1333
	91 Djelatnost organizacija na bazi učlanjenja, d.n.	1984	1996	1994	1940	1921	1947	1987	2002
	92 Rekreativne, kulturne i sportske djelatnosti	3595	3595	3618	3635	3682	3716	3737	3729
	93 Ostale uslužne djelatnosti	2012	2027	2046	2061	2058	2037	2040	2045
<b>p</b>	<b>Privatna domaćinstva sa zaposlenim osobama</b>	<b>4</b>	<b>4</b>	<b>4</b>	<b>4</b>	<b>4</b>	<b>4</b>	<b>4</b>	<b>4</b>
	95 Privatna domaćinstva sa zaposlenim osobama	4	4	4	4	4	4	4	4
<b>Q</b>	<b>Eksteritorijalne organizacije i tijela</b>	<b>1463</b>	<b>1498</b>	<b>1733</b>	<b>1865</b>	<b>1846</b>	<b>1861</b>	<b>1838</b>	<b>1862</b>
	99 Eksteritorijalne organizacije i tijela	1463	1498	1733	1865	1846	1861	1838	1862
	<b>UKUPNO</b>	<b>125.668</b>	<b>127.108</b>	<b>128.289</b>	<b>128.851</b>	<b>128.531</b>	<b>129.072</b>	<b>129.488</b>	<b>130.021</b>

\*Izvor podataka: ERC ZIPO

**ZAPOSLENOST U KANTONU SARAJEVO PREMA PODACIMA FEDERALNOG ZAVODA PIO/MIO PO OPĆINAMA**

Tabela 3.4

april/travanj 2007. godine

	BROJ ZAPOSLENIH			INDEX	
	XII 2006.	III 2007.	IV 2007.	IV 2007.	IV 2007.
				XII 2006.	III 2007.
<b>KS UKUPNO</b>	<b>128.851</b>	<b>129.488</b>	<b>130.021</b>	<b>100,91</b>	<b>100,41</b>
Hadžići	2.960	3.006	3.003	101,45	99,90
Ilidža	14.055	14.380	14.490	103,09	100,76
Ilijaš	2.045	2.074	2.109	103,13	101,69
Vogošća	3.198	3.192	3.192	99,81	100,00
Trnovo	265	263	263	99,25	100,00
<b>UKUPNO GRAD</b>	<b>106.328</b>	<b>106.573</b>	<b>106.964</b>	<b>100,60</b>	<b>100,37</b>
Centar	42.460	42.613	42.831	100,87	100,51
Novi Grad	21.577	21.722	21.773	100,91	100,23
Novo Sarajevo	24.675	24.693	24.790	100,47	100,39
Stari Gra	17.616	17.545	17.570	99,74	100,14

\*Izvor podataka: ERC ZIPO

**POSREDOVANJE JAVNE USTANOVE "SLUŽBA ZA ZAPOSŁJAVANJE KANTONA SARAJEVO" SARAJEVO**

*Kanton Sarajevo - općinski biro*

**Tabela 4.**

april / travanj 2007. godine

	Podnijete prijave o slob. rad. mjestima	Realizovane prijave	Zaposleni sa eviden. lica koja traže zapos.	Prestanci radnog odnosa
<b>KS UKUPNO</b>	<b>372</b>	<b>471</b>	<b>1013</b>	<b>252</b>
Hadžići	0	0	51	16
Ilidža	23	0	139	31
Ilijaš	0	0	55	14
Vogošća	1	0	61	18
Trnovo	0	0	2	2
<b>UKUPNO GRAD</b>	<b>348</b>	<b>471</b>	<b>705</b>	<b>171</b>
Centar	32	0	128	39
Novi Grad	242	312	312	80
Novo Sarajevo	63	159	159	35
Stari Grad	11	0	106	17

**POSREDOVANJE JAVNE USTANOVE "SLUŽBA ZA ZAPOSŁJAVANJE KANTONA SARAJEVO" SARAJEVO**

*Ukupno, učešće žena, indexi*

**Tabela 5.**

april / travanj 2007. godine

	UKUPNO		INDEX	ŽENE		INDEX
	III 2007.	IV 2007.	IV III	III 2007.	IV 2007.	IV III
Podnijete prijave o potrebama za radnici.	293	372	126,96	97	132	136,08
Real. prijave o slobodn- im radnim mjestima	429	471	109,79	137	125	91,24
Zapos. sa evidencije lica koja traže zapos.	930	1013	108,92	405	445	109,88
Prestan. rad. odnosa	227	252	111,01	93	131	140,86

**REGISTROVANA NEZAPOSLENOST U KS**

*Lica koja traže zaposlenje, lica koja prvi put traže zaposlenje i prijavljena lica u toku mjeseca ukupno  
i po općinskim biroima*

**Tabela 6.**

april / travanj 2007. godine

	Lica koja traže zaposlenje	Od kolone UKUPNO prvi put	Prijavljena lica koja traže zaposlenje - u toku izvještajnog mjeseca
<b>KS UKUPNO</b>	<b>68.739</b>	<b>32.037</b>	<b>1.453</b>
Hadžići	5.679	3.430	94
Ilidža	10.907	4.958	211
Ilijaš	4.968	3.157	76
Vogošća	5.183	2.713	87
Trnovo	436	213	15
<b>UKUPNO GRAD</b>	<b>41.566</b>	<b>17.566</b>	<b>970</b>
Centar	7.488	3.134	206
Novi Grad	19.103	8.295	388
Novo Sarajevo	8.425	3.300	234
Stari Grad	6.550	2.837	142

## REGISTROVANA NEZAPOSLENA LICA U KS

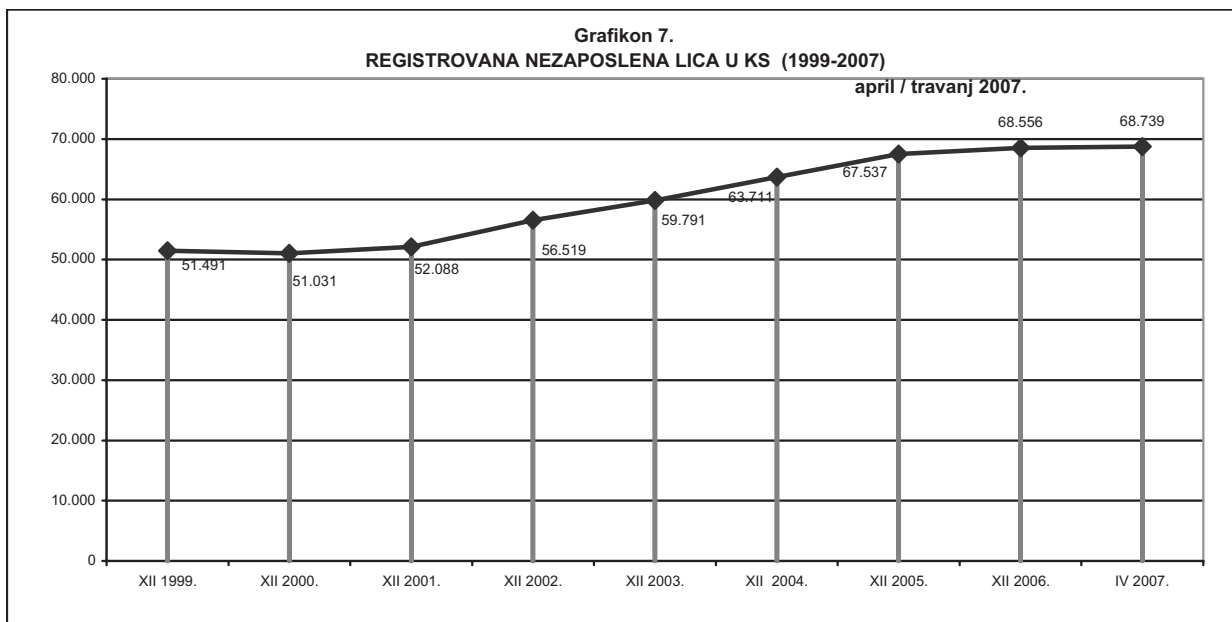
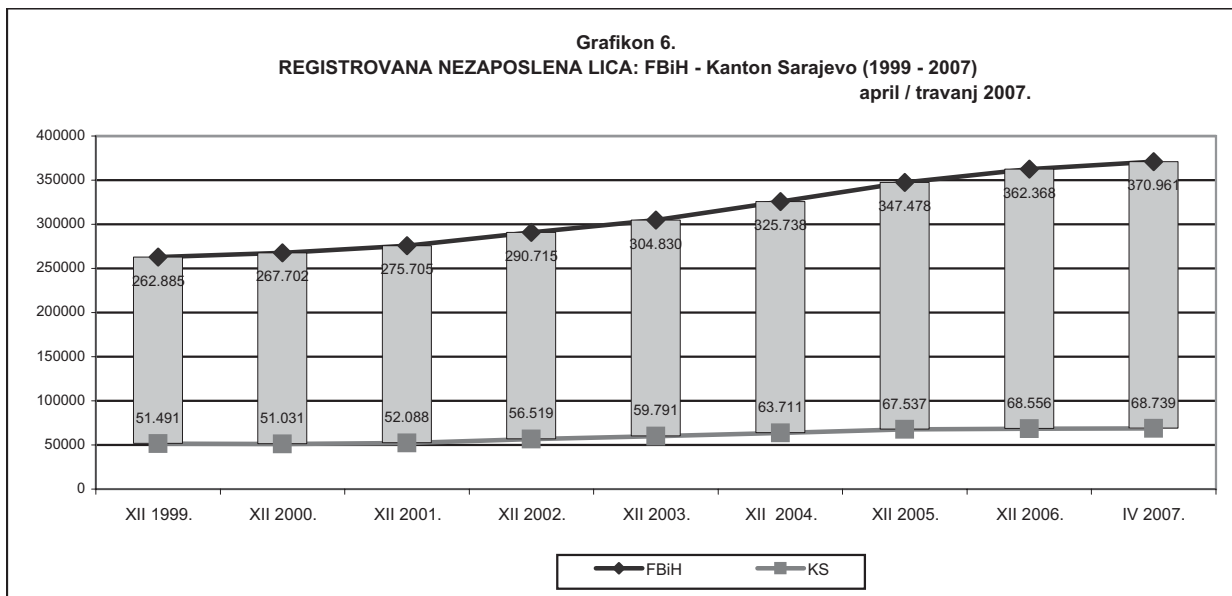
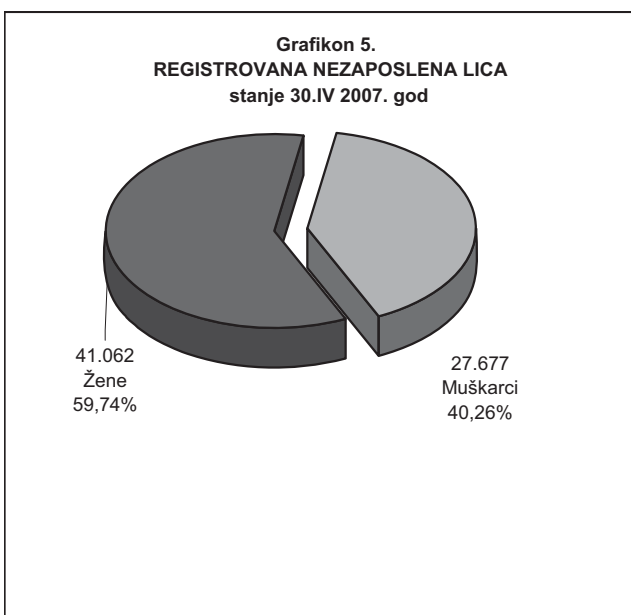
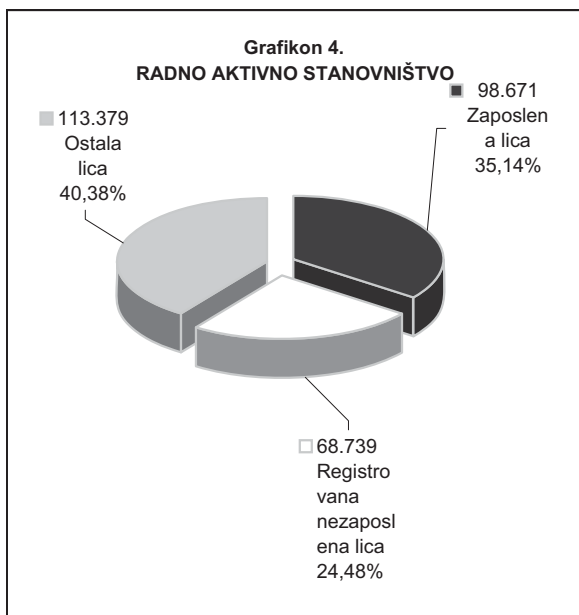
(po općinskim biroima, polu i kvalifikaciji)

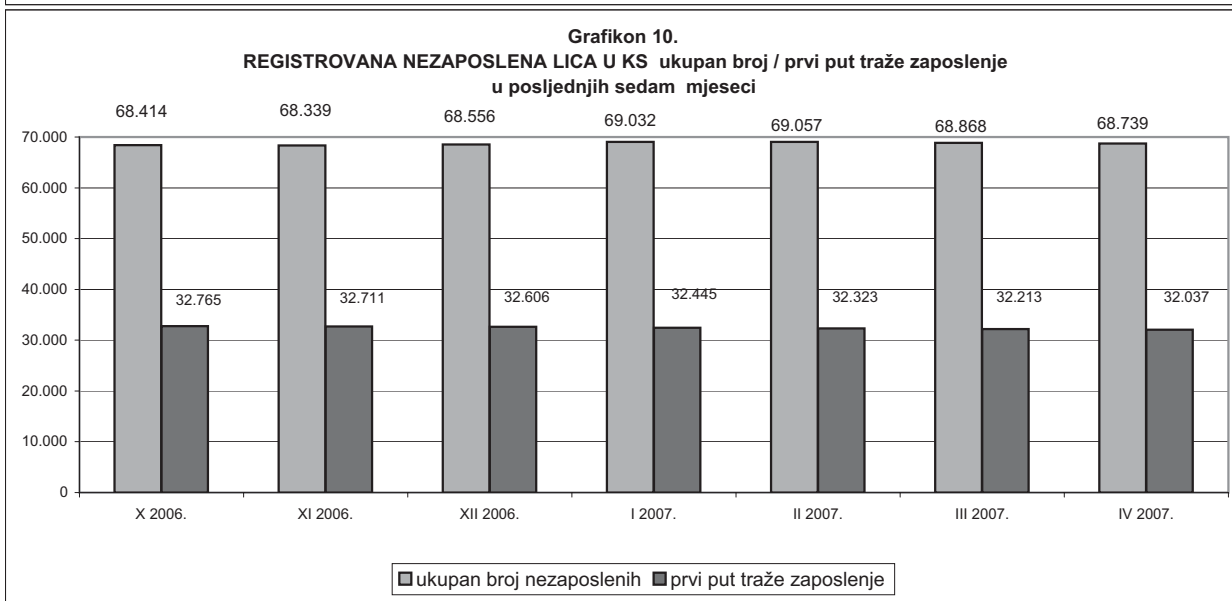
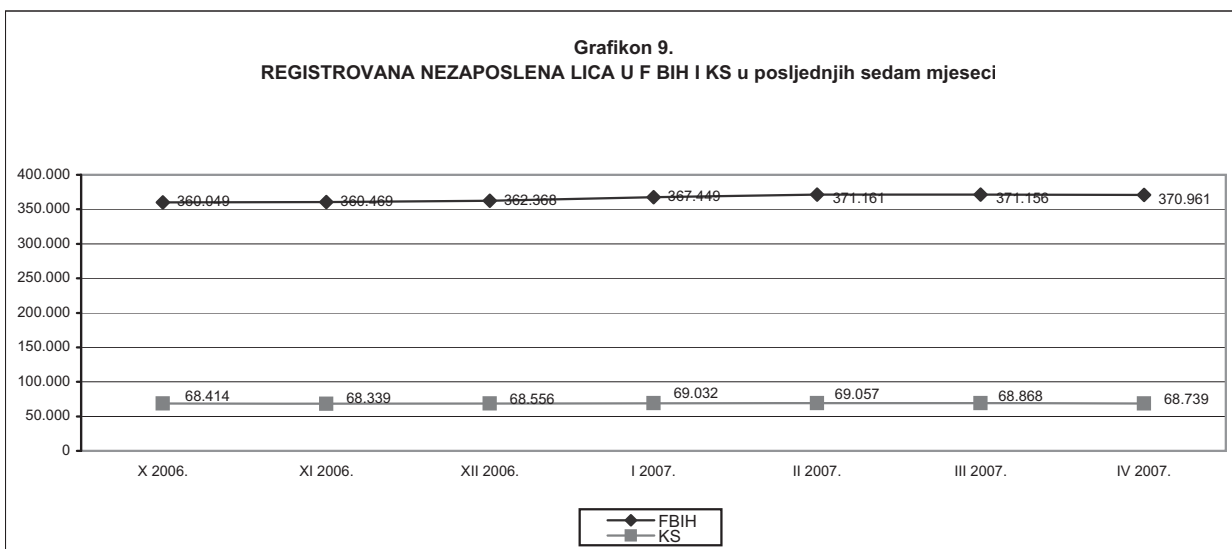
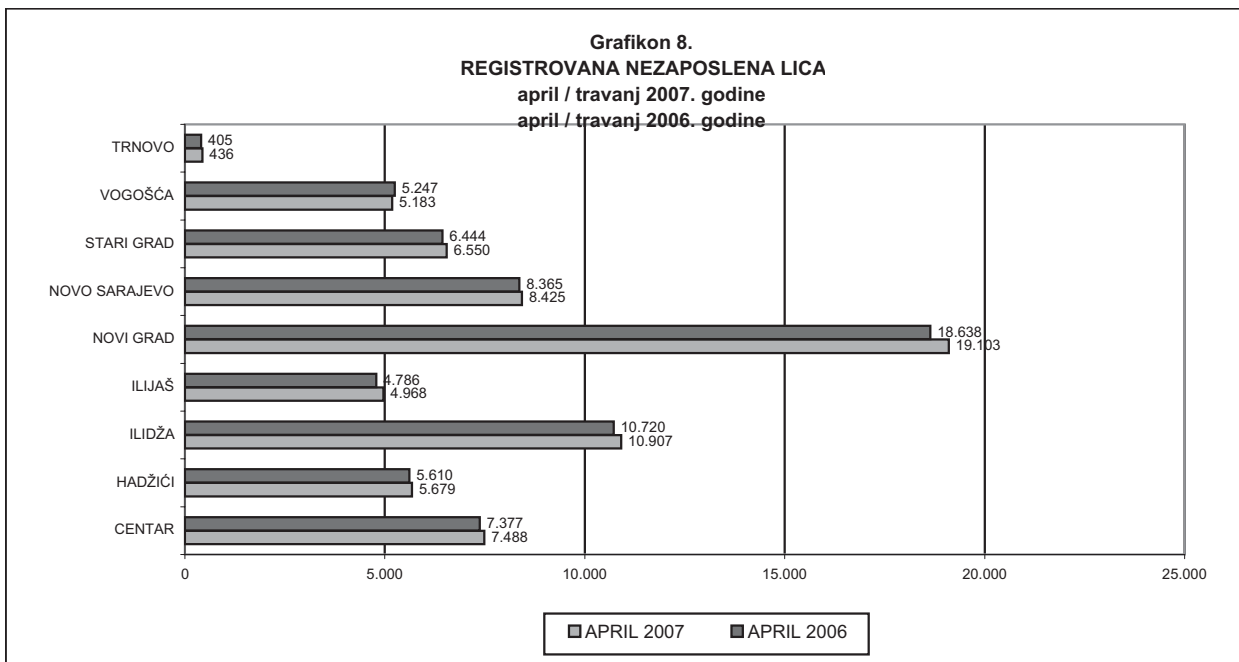
Tabela 7.

		UKUPNO	CENTAR	HADŽIĆI	ILIDŽA	ILIJAS	NOVI GRAD	NOVO SARAJEVO	STARI GRAD	VOGOŠĆA	TRNOVO <sup>1/</sup>
Stanje	31.12. 1999.	<b>51.491</b>	5.973	3.517	8.785	3.140	14.549	7.242	4.195	4.090	0
	31.12. 2000.	<b>51.031</b>	5.800	3.687	8.201	3.273	14.457	7.221	4.371	4.021	0
	31.12. 2001.	<b>52.088</b>	6.170	3.914	7.954	3.329	14.432	7.482	4.677	4.077	53
	31.12. 2002.	<b>56.519</b>	6.338	4.142	8.958	3.693	15.257	8.109	5.310	4.424	288
	31.12. 2003.	<b>59.791</b>	6.575	4.484	9.399	3.950	16.640	8.099	5.585	4.710	349
	31.12. 2004.	<b>63.711</b>	6.921	5.074	10.215	4.348	17.529	8.160	6.030	5.064	370
	31.12.2005.	<b>67.537</b>	7.372	5.590	10.706	4.749	18.646	8.488	6.317	5.289	380
	31.12.2006.	<b>68.556</b>	7.416	5.735	10.752	4.962	19.138	8.434	6.478	5.219	422
	30.04.2007.	<b>68.739</b>	7.488	5.679	10.907	4.968	19.103	8.425	6.550	5.183	436

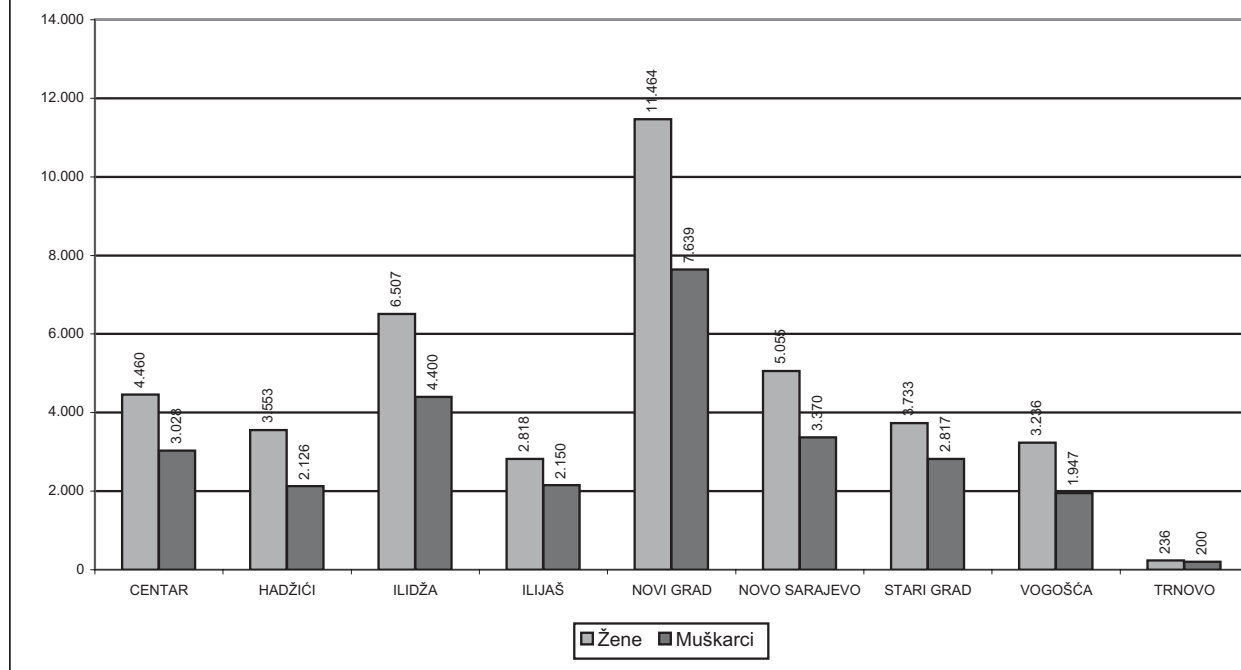
	31.10.2006.	<b>68.414</b>	7.411	5.716	10.750	4.947	19.031	8.448	6.508	5.188	415
	30.11.2006.	<b>68.339</b>	7.396	5.716	10.770	4.944	18.994	8.438	6.463	5.201	417
	31.12.2006.	<b>68.556</b>	7.416	5.735	10.752	4.962	19.138	8.434	6.478	5.219	422
	31.01.2007.	<b>69.032</b>	7.488	5.733	10.891	4.960	19.232	8.509	6.538	5.255	426
	28.02.2007.	<b>69.057</b>	7.530	5.717	10.891	4.982	19.249	8.471	6.567	5.217	433
	31.03.2007.	<b>68.868</b>	7.501	5.675	10.905	4.988	19.184	8.435	6.561	5.196	423
	30.04.2007.	<b>68.739</b>	7.488	5.679	10.907	4.968	19.103	8.425	6.550	5.183	436
april/travanj 2007.											
UKUPNO	Ukupno	<b>68.739</b>	<b>7.488</b>	<b>5.679</b>	<b>10.907</b>	<b>4.968</b>	<b>19.103</b>	<b>8.425</b>	<b>6.550</b>	<b>5.183</b>	<b>436</b>
	Žene	<b>41.062</b>	<b>4.460</b>	<b>3.553</b>	<b>6.507</b>	<b>2.818</b>	<b>11.464</b>	<b>5.055</b>	<b>3.733</b>	<b>3.236</b>	<b>236</b>
NKV	Ukupno	<b>24.751</b>	2.186	2.710	4.171	2.458	6.587	2.150	2.017	2.208	264
	Žene	<b>16.600</b>	1.406	1.968	2.858	1.580	4.389	1.395	1.250	1.584	170
PKV	Ukupno	<b>549</b>	56	27	145	60	118	68	45	30	0
	Žene	<b>261</b>	21	18	72	28	66	25	15	16	0
KV	Ukupno	<b>20.081</b>	1.920	1.674	3.235	1.479	5.845	2.298	2.039	1.480	111
	Žene	<b>9.031</b>	866	743	1.398	632	2.699	1.102	881	677	33
VKV	Ukupno	<b>608</b>	64	30	123	33	160	91	55	48	4
	Žene	<b>97</b>	14	5	20	1	28	17	9	3	0
NSS	Ukupno	<b>531</b>	78	5	98	19	165	75	54	37	0
	Žene	<b>513</b>	73	5	94	18	163	72	52	36	0
SSS	Ukupno	<b>18.181</b>	2.344	1.143	2.693	834	5.133	2.879	1.909	1.191	55
	Žene	<b>11.978</b>	1.518	759	1.805	513	3.410	1.886	1.247	809	31
VŠS	Ukupno	<b>1.097</b>	187	31	142	23	294	254	113	52	1
	Žene	<b>692</b>	117	20	89	10	193	154	80	28	1
VSS	Ukupno	<b>2.941</b>	653	59	300	62	801	610	318	137	1
	Žene	<b>1.890</b>	445	35	171	36	516	404	199	83	1

1/ Evidencija nezaposlenih lica vođena je u Birou za zapošljavanje Ilidža do 2001. godine

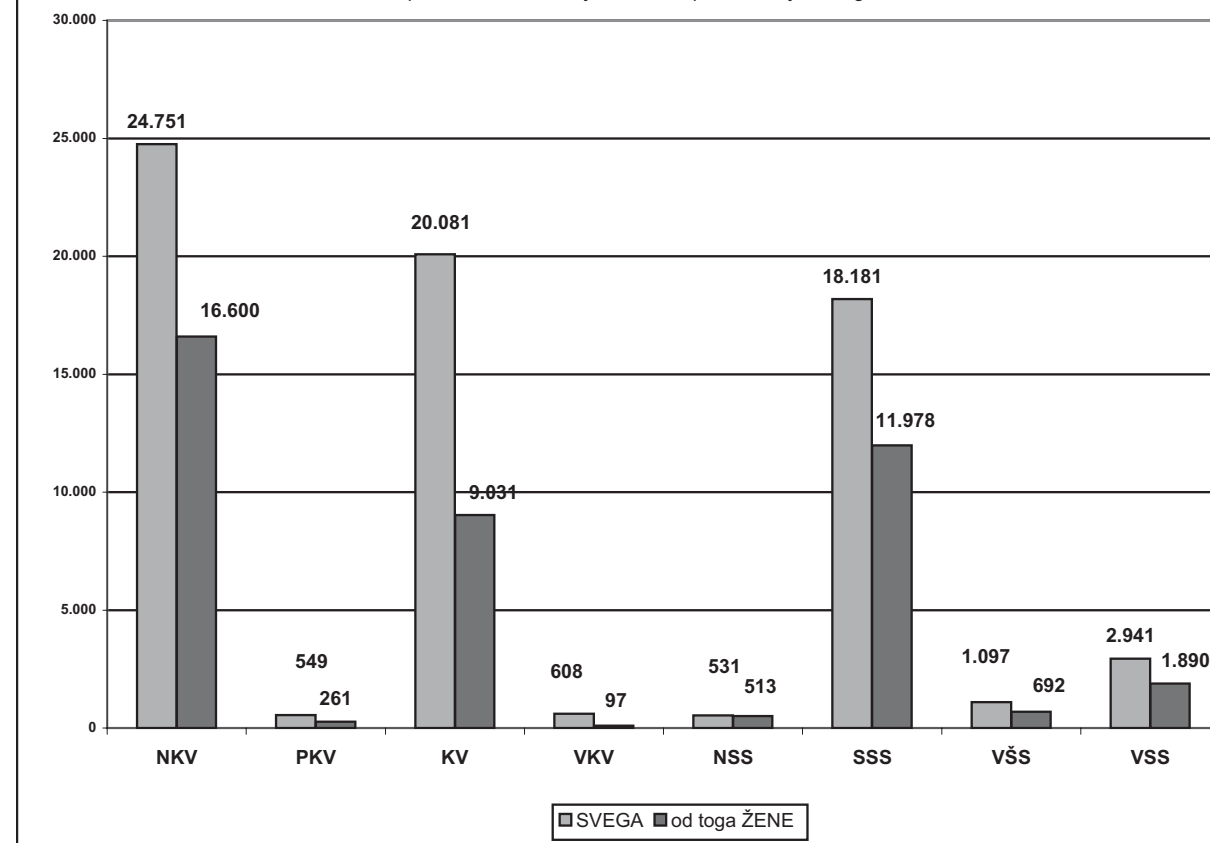


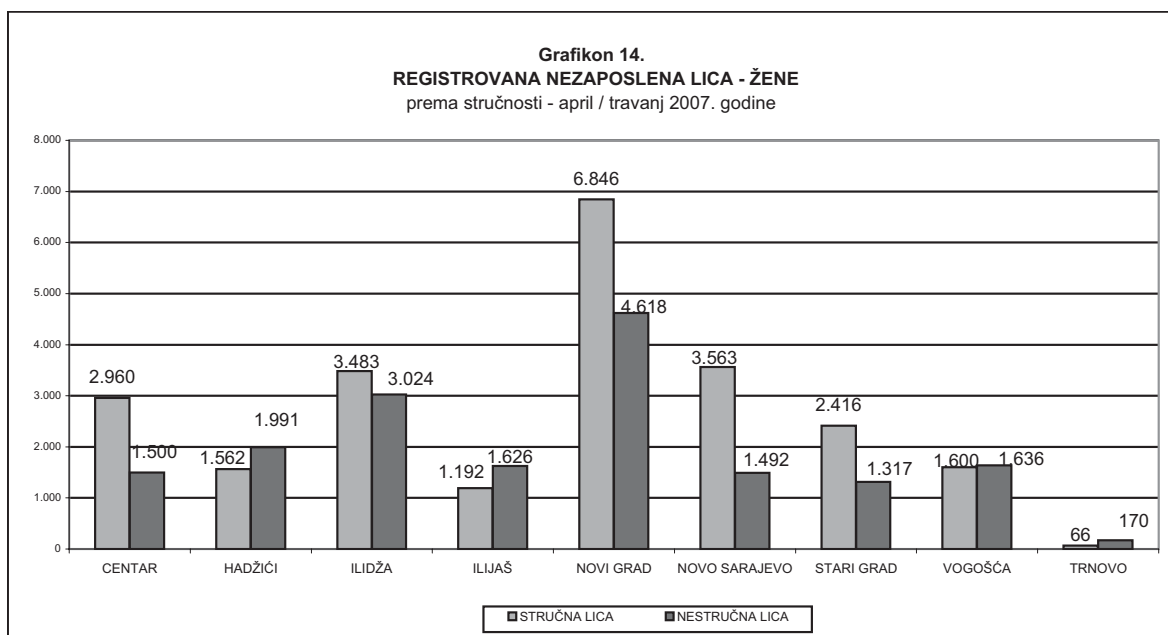
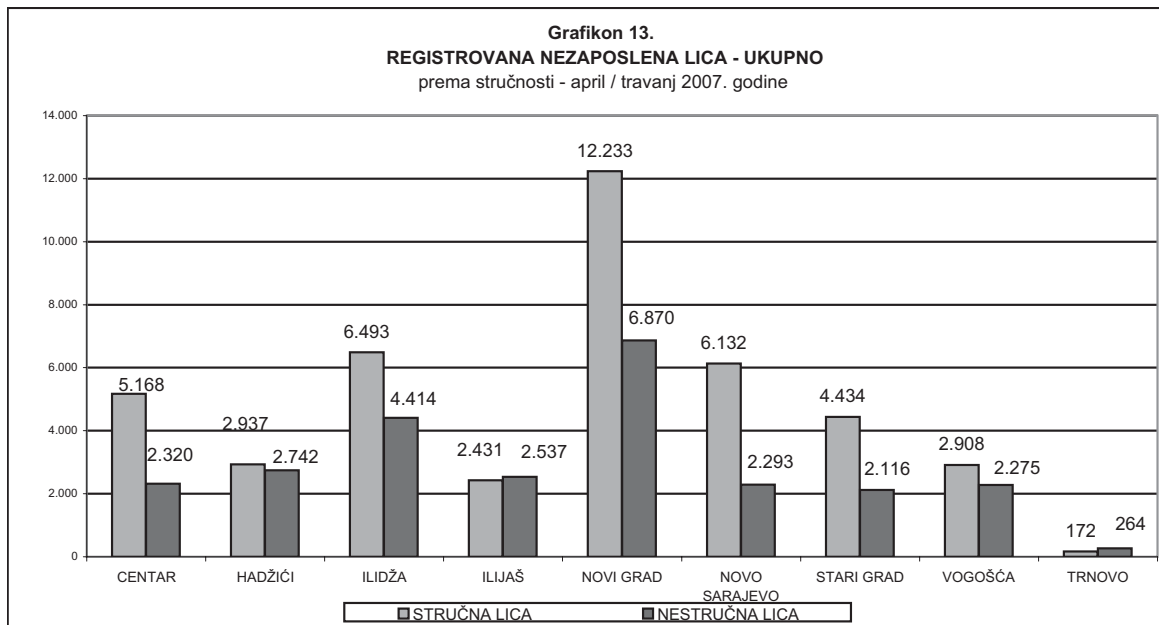


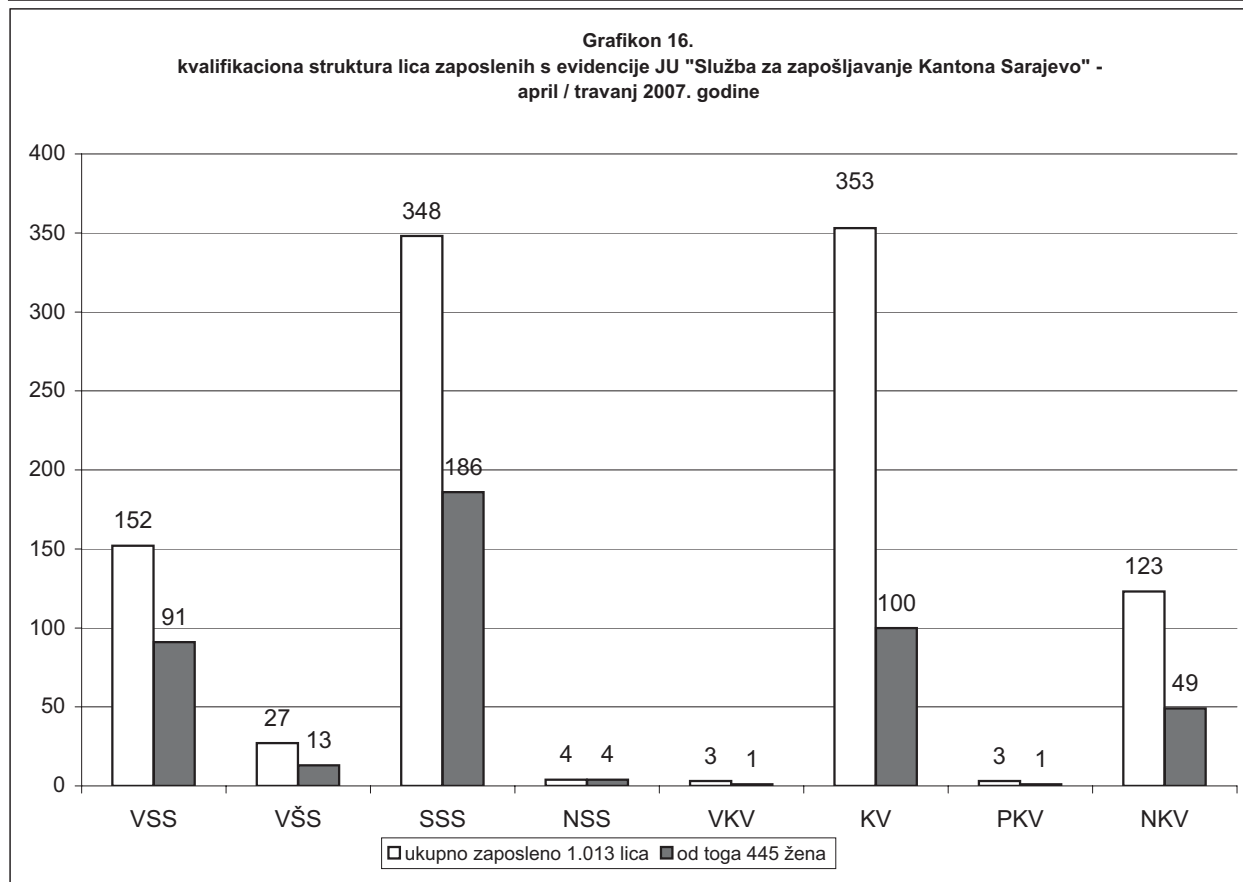
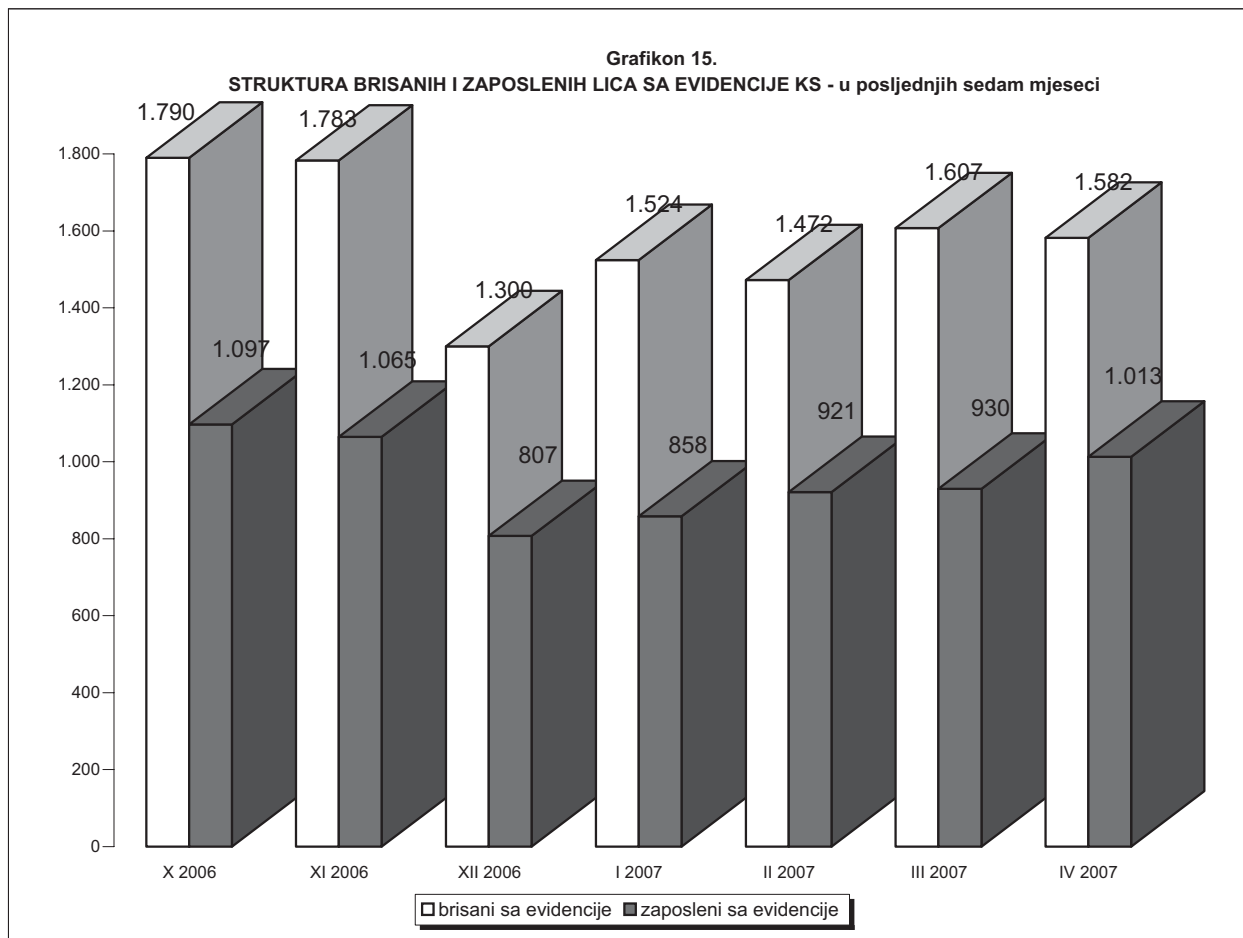
**Grafikon 11.**  
**REGISTROVANA NEZAPOSLENA LICA - po polu**  
april / travanj 2007. godine



**Grafikon 12.**  
**REGISTROVANA NEZAPOSLENA LICA**  
prema kvalifikacionoj strukturi - april / travanj 2007. godine









Ukupno, učešće žena, indexi

Tabela 8.

april / travanj 2007. godine

	UKUPNO		INDEX	ŽENE		INDEX
	III	IV	IV	III	IV	IV
	2007.	2007.	III	2007.	2007.	III
1. Lica koja <b>traže zaposlenje</b>	68.868	68.739	99,81	41.096	41.062	99,92
2. Od kolone UKUPNO <b>prvi put</b> traže zaposlenje	32.213	32.037	99,45	21.534	21.450	99,61
3. Prijavljena lica koja traže zaposlenje <b>-u toku izvještaj. mj</b>	1.418	1.453	102,47	690	711	103,04

REGISTROVANA NEZAPOSLENOST U KS

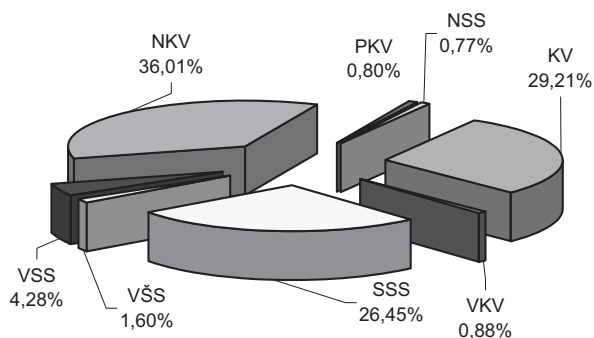
Kvalifikaciona struktura

Tabela 9.

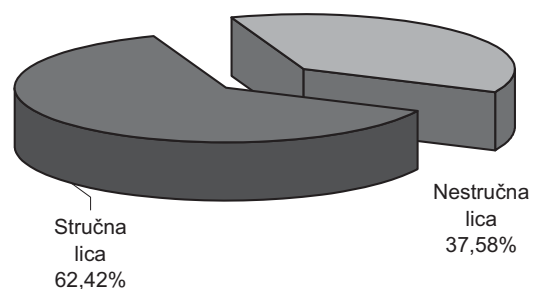
april / travanj 2007. godine

	Lica koja traže zaposlenje Ukupno	Od kolone - Ukupno prvi put traže zap.	Novoprijavljena lica koja traže zaposl. u toku izvještajnog mjeseca
<b>UKUPNO</b>	<b>68.739</b>	<b>32.037</b>	<b>1.453</b>
Stručna lica ukupno	<b>42.908</b>	<b>18.122</b>	<b>1.099</b>
KV	20.081	7.648	440
VKV	608	18	16
SSV	18.181	8.622	417
VŠS	1.097	320	30
VSS	2.941	1.514	196
Nestruč. lica ukupno	<b>25.831</b>	<b>13.915</b>	<b>354</b>
NKV	24.751	13.621	342
PKV	549	223	5
NSS	531	71	7

Grafikon 17.  
Kvalifikaciona struktura registrovanih nezaposlenih lica - april / travanj 2007. godine



Grafikon 18.  
Registrovana nezaposlena lica prema stručnoj spremi - april / travanj 2007. godine



**REGISTROVANA NEZAPOSLENOST**

*Demobilisani vojni obveznici, članovi porodica poginulih boraca-šehida,  
ratni vojni invalidi, ostali invalidi - biro*

Tabela 10.

april / travanj 2007. godine

	Demobilisani vojni obveznici	Članovi porodica poginulih boraca-šehida	Ratni vojni invalidi	Ostali invalidi
<b>KS UKUPNO</b>	<b>12.083</b>	<b>1.409</b>	<b>1.807</b>	<b>864</b>
Hadžići	959	167	88	33
Iliđa	2.031	175	249	104
Ilijaš	1.001	102	144	32
Vogošća	862	215	141	48
Trnovo	121	13	21	6
<b>Grad Sarajevo</b>	<b>7.109</b>	<b>737</b>	<b>1.164</b>	<b>641</b>
Centar	1.247	129	199	130
Novi Grad	3.043	319	507	315
Novo Sarajevo	1.540	185	261	107
Stari Grad	1.279	104	197	89

**REGISTROVANA NEZAPOSLENOST**

*Demobilisani vojni obveznici, članovi porodica poginulih boraca-šehida,  
ratni vojni invalidi, ostali invalidi - kvalifikaciona i polna struktura*

Tabela 11.

april / travanj 2007. godine

		UKUPNO			DEMOBIL.	ČL.šeh.por.	RVI	OSTALI invalidi
		III 2007.	IV 2007.	IV III	IV 2007.	IV 2007.	IV 2007.	IV 2007.
<b>UKUPNO</b>	<b>UKUPNO</b>	<b>15.954</b>	<b>16.163</b>	<b>101,31</b>	<b>12.083</b>	<b>1.409</b>	<b>1.807</b>	<b>864</b>
	žene	2.289	2.327	101,66	980	906	44	397
VSS	<b>UKUPNO</b>	<b>228</b>	<b>231</b>	<b>101,32</b>	<b>161</b>	<b>40</b>	<b>17</b>	<b>13</b>
	žene	40	44	110,00	10	23	2	9
VŠS	<b>UKUPNO</b>	<b>173</b>	<b>176</b>	<b>101,73</b>	<b>142</b>	<b>7</b>	<b>20</b>	<b>7</b>
	žene	20	21	105,00	11	7	1	2
SSS	<b>UKUPNO</b>	<b>2.316</b>	<b>2.350</b>	<b>101,47</b>	<b>1.622</b>	<b>364</b>	<b>240</b>	<b>124</b>
	žene	553	569	102,89	242	251	13	63
VKV	<b>UKUPNO</b>	<b>410</b>	<b>409</b>	<b>99,76</b>	<b>337</b>	<b>4</b>	<b>62</b>	<b>6</b>
	žene	4	3	75,00	1	2	0	0
KV	<b>UKUPNO</b>	<b>6.085</b>	<b>6.186</b>	<b>101,66</b>	<b>4.670</b>	<b>443</b>	<b>724</b>	<b>349</b>
	žene	590	597	101,19	241	205	9	142
Stručna lica	<b>UKUPNO</b>	<b>9.212</b>	<b>9.352</b>	<b>101,52</b>	<b>6.932</b>	<b>858</b>	<b>1.063</b>	<b>499</b>
	žene	1.207	1.234	102,24	505	488	25	216
NKV	<b>UKUPNO</b>	<b>6.355</b>	<b>6.420</b>	<b>101,02</b>	<b>4.940</b>	<b>526</b>	<b>723</b>	<b>231</b>
	žene	958	968	101,04	438	397	16	117
PKV	<b>UKUPNO</b>	<b>329</b>	<b>332</b>	<b>100,91</b>	<b>174</b>	<b>10</b>	<b>18</b>	<b>130</b>
	žene	81	81	100,00	13	7	1	60
NSS	<b>UKUPNO</b>	<b>58</b>	<b>59</b>	<b>101,72</b>	<b>37</b>	<b>15</b>	<b>3</b>	<b>4</b>
	žene	43	44	102,33	24	14	2	4
Nestručna lica	<b>UKUPNO</b>	<b>6.742</b>	<b>6.811</b>	<b>101,02</b>	<b>5.151</b>	<b>551</b>	<b>744</b>	<b>365</b>
	žene	1.082	1.093	101,02	475	418	19	181

**REGISTROVANA NEZAPOSLENOST**

Po općinskim biroima, učešće žena, indexi

Tabela 12.

april / travanj 2007. godine

	UKUPNO		INDEX	ŽENE		INDEX
	III	IV	IV	III	IV	IV
	2007.	2007.	III	2007.	2007.	III
<b>KANTON SARAJEVO</b>						
<b>UKUPNO</b>	<b>68.868</b>	<b>68.739</b>	<b>99,81</b>	<b>41.096</b>	<b>41.062</b>	<b>99,92</b>
Hadžići	5.675	5.679	100,07	3.537	3.553	100,45
Ilidža	10.905	10.907	100,02	6.511	6.507	99,94
Ilijaš	4.988	4.968	99,60	2.812	2.818	100,21
Vogošća	5.196	5.183	99,75	3.233	3.236	100,09
Trnovo	423	436	103,07	234	236	100,85
<b>Ukupno Grad</b>	<b>41.681</b>	<b>41.566</b>	<b>99,72</b>	<b>24.769</b>	<b>24.712</b>	<b>99,77</b>
Centar	7.501	7.488	99,83	4.475	4.460	99,66
Novi Grad	19.184	19.103	99,58	11.489	11.464	99,78
Novo Sarajevo	8.435	8.425	99,88	5.059	5.055	99,92
Stari Grad	6.561	6.550	99,83	3.746	3.733	99,65

**REGISTROVANA NEZAPOSLENOST I ZAPOSŁJAVANJE U KS**

Tabela 13.

april / travanj 2007. godine

	UKUPNO	P O P Ć I N A M A								
		Hadžići	Ilidža	Ilijaš	Vogošća	Trnovo	Centar	Novi Grad	Novo Sarajevo	Stari Grad
<b>Ukupno registrovana nezaposlenost</b>	<b>68.739</b>	<b>5.679</b>	<b>10.907</b>	<b>4.968</b>	<b>5.183</b>	<b>436</b>	<b>7.488</b>	<b>19.103</b>	<b>8.425</b>	<b>6.550</b>
Od ukupno reg.nezapos. prvi put traže zaposlenje	32.037	3.430	4.958	3.157	2.713	213	3.134	8.295	3.300	2.837
Prestanci rad. odnosa	252	16	31	14	18	2	39	80	35	17
Novoprijav. lica u toku mj	1.453	94	211	76	87	15	206	388	234	142
Brisani sa evidencije	1.582	90	209	96	100	2	219	469	244	153
Zaposleni sa evidenc.	1.013	51	139	55	61	2	128	312	159	106
Podnijete prijave o potr. za radnicima	372	0	23	0	1	0	32	242	63	11
- na neodr.	139	0	23	0	0	0	14	71	20	11
Realizovan. prijave potr.	471	0	0	0	0	0	0	312	159	0
- na neodr.	318	0	0	0	0	0	0	251	67	0
DVO	12.083	959	2.031	1.001	862	121	1.247	3.043	1.540	1.279
Čl.porodica pogin. borac.	1.409	167	175	102	215	13	129	319	185	104
RVI	1.807	88	249	144	141	21	199	507	261	197
Ostali inval.	864	33	104	32	48	6	130	315	107	89
Korisnici NN	1.983	100	284	56	95	12	253	679	278	226
Korisnici ZZ	40.371	2.922	5.458	2.800	2.908	160	4.486	12.038	5.467	4.132

**PREGLED BROJA IZDATIH RADNIH DOZVOLA STRANIM DRŽAVLJANIMA I LICIMA BEZ DRŽAVLJANSTVA PO STEPENU STRUČNE SPREME**

Tabela 14

april / travanj 2007. godine

	Stepen stručnog obrazovanja								
	Ukupno	VSS	VŠS	SSS	NSS	VKV	KV	PKV	NKV
UKUPNO	44	20	5	14	0	0	4	0	1
Žena	16	9	2	4	0	0	1	0	0

**POSREDOVANJE U ZAPOSŁJAVANJU**

**Kanton Sarajevo - učešće žena, indexi**

**Tabela 15.**

april / travanj 2007.godine

	UKUPNO		INDEX	ŽENE		INDEX
	III 2007. god.	IV 2007. god.	IV 2007.	III 2007. god.	IV 2007. god.	IV 2007.
			III 2007.			III 2007.

**Ponuda radne snage prema evidenciji biroa za zapošljavanje**

<b>Ukupna</b> registrovana nezaposlenost	68.868	68.739	99,81	41.096	41.062	99,92
Od ukupne regist. nezaposlenosti <b>prvi put</b> traže zaposlenje	32.213	32.037	99,45	21.534	21.450	99,61
Od ukupne regist. nezaposlenosti <b>demob.vojni obveznici</b>	11.871	12.083	101,79	945	980	103,70
Od ukupne regist. nezaposlenosti <b>čl.pog.boraca-šehidi</b>	1.414	1.409	99,65	906	906	100,00
Od ukupne regist. nezaposlenosti <b>ratni vojni Invalidi</b>	1.807	1.807	100,00	41	44	107,32
Od ukupne regist. nezaposlenosti <b>ostali invalidi</b>	862	864	100,23	397	397	100,00

**Promjene u evidenciji**

Ukupno <b>brisano</b> sa evidencije	1.607	1.582	98,44	756	745	98,54
<b>Zaposleni</b> sa evidencije	930	1.013	108,92	405	445	109,88
<b>Prestanak</b> radnog odnosa u toku izvještajnog mjeseca	227	252	111,01	93	131	140,86
<b>Novoprijavljena</b> lica na evidenciju	1.418	1.453	102,47	690	711	103,04

**MATERIJALNA I SOCIJALNA SIGURNOST NEZAPOSLENIH**

*Korisnici novčane naknade i zdravstvenog osiguranja*

Tabela 16.

april / travanj 2007. godine

	Korisnici novčane naknade			Korisnici zdravstvenog osiguranja	
	Ukupno	žene	Od Ukupno iz inostranstva	Ukupno	žene
<b>KS UKUPNO</b>	<b>1.983</b>	<b>928</b>	<b>0</b>	<b>40.371</b>	<b>22.694</b>
Hadžići	100	30	0	2.922	1.584
Iliđža	284	126	0	5.458	2.896
Ilijaš	56	12	0	2.800	1.368
Vogošća	95	39	0	2.908	1.623
Trnovo	12	1	0	160	65
<b>Grad Sarajevo</b>	<b>1.436</b>	<b>720</b>	<b>0</b>	<b>26.123</b>	<b>15.158</b>
Centar	253	147	0	4.486	2.718
Novi Grad	679	318	0	12.038	6.908
Novo Sarajevo	278	136	0	5.467	3.221
Stari Grad	226	119	0	4.132	2.311

**MATERIJALNA I SOCIJALNA SIGURNOST NEZAPOSLENIH**

*Korisnici novčane naknade i zdravstvenog osiguranja - kvalifikaciona i polna struktura*

Tabela 17.

april / travanj 2007. godine

	KORISNICI NOV. NAKNADE		INDEKS UKUPNO IV / III	KORISNICI Z. ZAŠTITE		INDEX IV 2007. III 2007.
	UKUPNO	UKUPNO		III	IV	
	III 2007.	IV 2007.	2007.	2007.		
<b>UKUPNO</b>						
UKUPNO	<b>2009</b>	<b>1983</b>	<b>98,71</b>	<b>40515</b>	<b>40371</b>	<b>99,64</b>
žene	900	928	103,11	22713	22694	99,92
<b>NKV</b>						
UKUPNO	<b>461</b>	<b>451</b>	<b>97,83</b>	<b>11296</b>	<b>11288</b>	<b>99,93</b>
žene	190	193	101,58	6635	6639	100,06
<b>PKV</b>						
UKUPNO	<b>11</b>	<b>13</b>	<b>118,18</b>	<b>353</b>	<b>352</b>	<b>99,72</b>
žene	2	2	100,00	150	147	98,00
<b>KV</b>						
UKUPNO	<b>764</b>	<b>742</b>	<b>97,12</b>	<b>12987</b>	<b>12911</b>	<b>99,41</b>
žene	261	275	105,36	5662	5655	99,88
<b>VKV</b>						
UKUPNO	<b>36</b>	<b>29</b>	<b>80,56</b>	<b>410</b>	<b>409</b>	<b>99,76</b>
žene	2	2	100,00	69	70	101,45
<b>NSS</b>						
UKUPNO	<b>20</b>	<b>24</b>	<b>120,00</b>	<b>346</b>	<b>347</b>	<b>100,29</b>
žene	8	10	125,00	335	336	100,30
<b>SSS</b>						
UKUPNO	<b>533</b>	<b>524</b>	<b>98,31</b>	<b>12262</b>	<b>12197</b>	<b>99,47</b>
žene	325	319	98,15	8030	8008	99,73
<b>VSS</b>						
UKUPNO	<b>43</b>	<b>39</b>	<b>90,70</b>	<b>776</b>	<b>771</b>	<b>99,36</b>
žene	23	20	86,96	485	485	100,00
<b>VSS</b>						
UKUPNO	<b>141</b>	<b>161</b>	<b>114,18</b>	<b>2085</b>	<b>2096</b>	<b>100,53</b>
žene	89	107	120,22	1347	1354	100,52

**PREGLED BROJA POZITIVNIH RJEŠENJA ZA OSTVARENJE PRAVA PO OSNOVU ČLANA 31.**

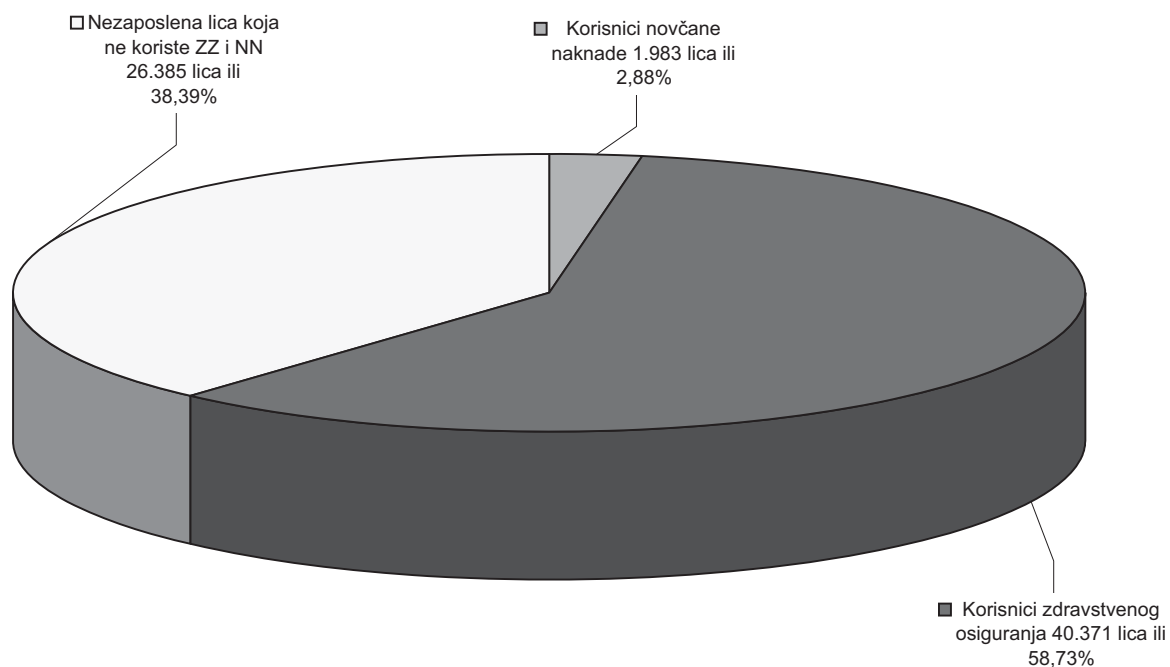
Ostvarenje prava na uplatu doprinosa za PIO

Tabela 18.

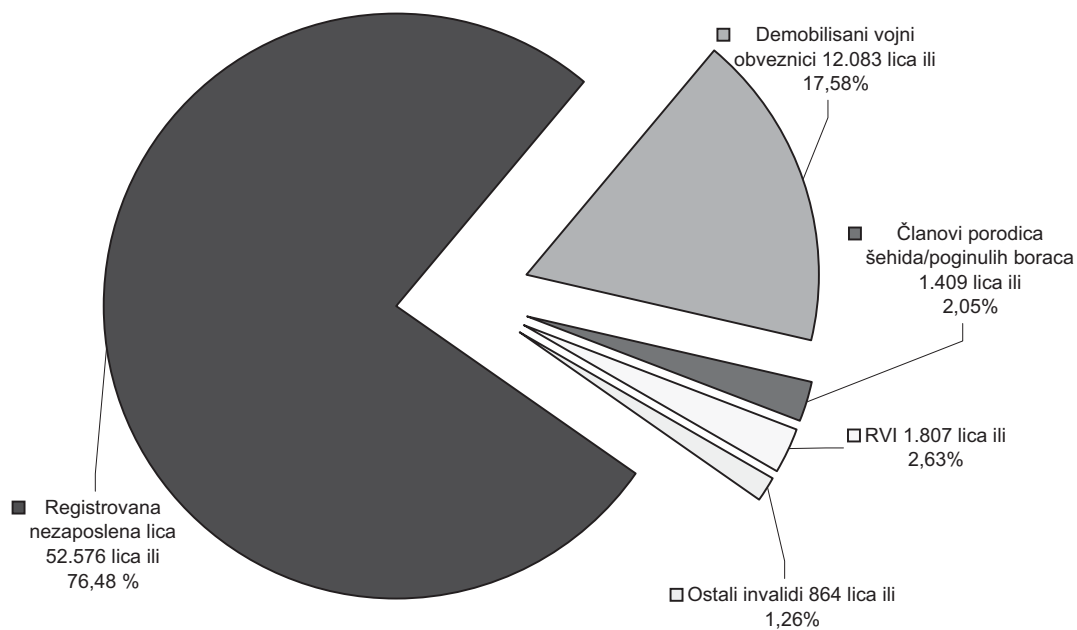
april / travanj 2007. godine

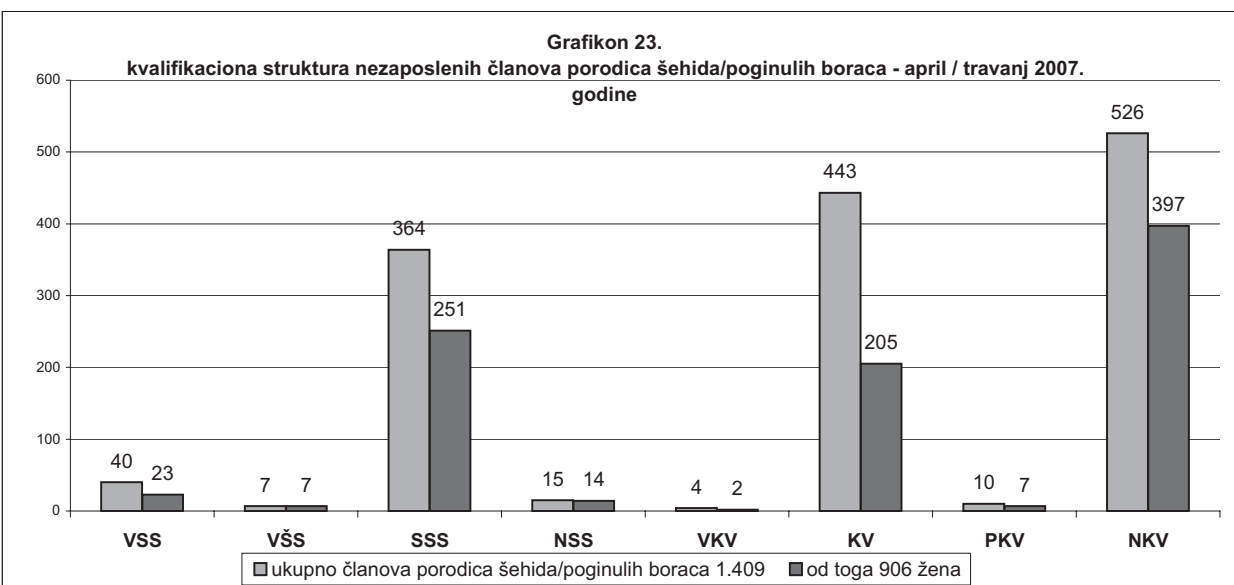
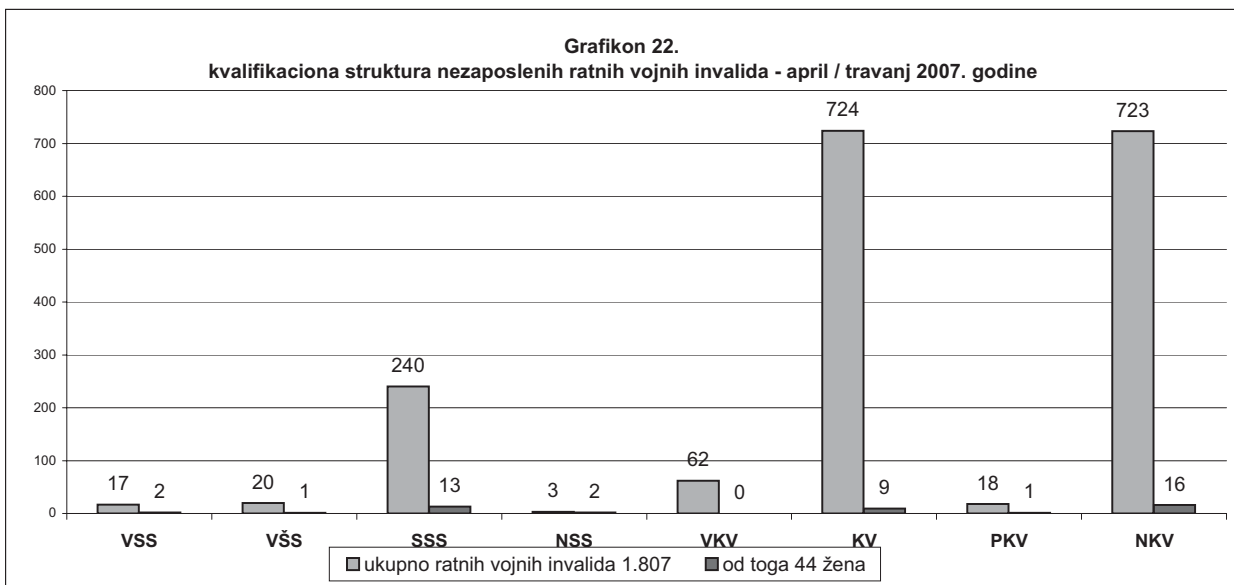
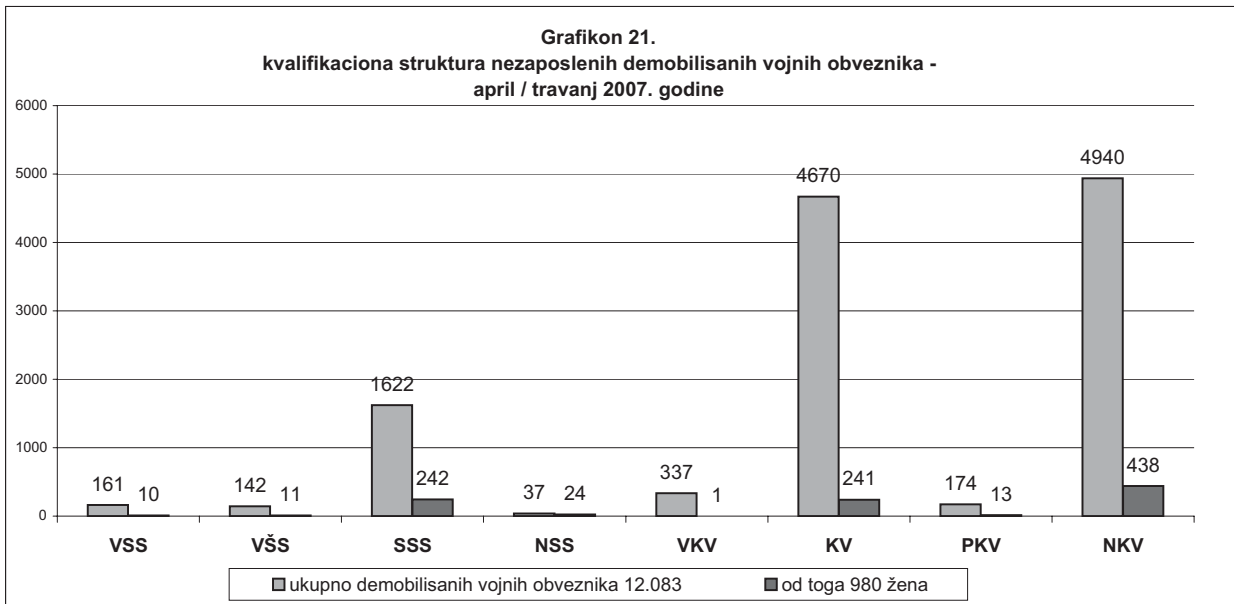
Član 31.	Stepen stručnog obrazovanja								
	Ukupno	VSS	VSS	SSS	NSS	VKV	KV	PKV	NKV
UKUPNO	16	1	1	3	0	0	4	0	7
Žena	4	1	0	2	0	0	1	0	0

**Grafikon 19.**  
**KORISNICI NOVČANE NAKNADE I ZDRAVSTVENOG OSIGURANJA**  
 april / travanj 2007. godine



**Grafikon 20.**  
**Učešće demobilisanih vojnih obveznika, članova porodica šehida/poginulih boraca, RVI i ostalih invalida u ukupnoj registrovanoj nezaposlenosti - april / travanj 2007. godine**





**IZVOR PODATAKA I METODOLOŠKA OBJAŠNJENJA**

**Izvor podatka o licima koja traže zaposlenje koji se koriste u izradi Statističkog biltena su evidencije koje vode biroi za zapošljavanje Javne ustanove "Služba za zapošljavanje Kantona Sarajevo" Sarajevo**

Podaci o zaposlenim licima u Kantonu Sarajevo preuzimaju se od Federalnog zavoda za statistiku, osim za tabele 3.3. i 3.4. za koje podatke daje ERC ZIPO.

Podaci se prikupljaju i obrađuju mjesečno i publikuju na web stranici Javne ustanove "Služba za zapošljavanje Kantona Sarajevo".

**OBJAŠNJENJE POJMOVA I ZNAKOVA**

- 1. NEZAPOSLENA LICA** su lica bez zaposlenja, sposobna za rad, starosne dobi od 15 do 65 godina, evidentirana u biroima za zapošljavanje.
- 2. LICA KOJA PRVI PUT TRAŽE ZAPOSLENJE** su evidentirana lica u biroima za zapošljavanje koja nisu bila u radnom odnosu.
- 3. KORISNICI NOVČANE NAKNADE** su nezaposlena lica evidentirana u općinskim biroima koja su stekla pravo na novčanu naknadu prema odredbama zakona.
- 4. NOVOPRIJAVLJENA LICA KOJA TRAŽE ZAPOSLENJE** su registrovana nezaposlena lica u toku izvještajnog mjeseca.
- 5. ZAPOSLENI S EVIDENCIJE JAVNE USTANOVE "SLUŽBA ZA ZAPOSŁJAVANJE KANTONA SARAJEVO" – Sarajevo** su lica koja su se zaposlila na području Kantona Sarajevo tokom izvještajnog mjeseca a bila su evidentirana kod Javne ustanove.
- 6. POTREBE ZA ZAPOSLENICIMA** iskazuju broj traženih radnika i pripravnika za nepopunjena i novootvorena radna mjesta koja organizacije i poslodavci prijavljuju biroima u toku izvještajnog mjeseca.
- 7. REALIZOVANE PRIJAVE O POTREBAMA ZA ZAPOSLENICIMA** iskazuju broj zaposlenih radnika i pripravnika prema izvještaju o zasnivanju radnog odnosa koji poslodavci dostavljaju biroima tokom izvještajnog mjeseca.
- 8. PRESTANAK RADA** evidentira se na osnovu prijave o prestanku radnog odnosa koje su organizacije-poslodavci podnijeli biroima za zapošljavanje u toku izvještajnog mjeseca.

**ZNAKOVI**

- nema pojave
- ... ne raspolaže se podacima
- ' podatak manji od 0,5 date jedinice mjere
- ispravljen podatak
- 1/ napomena ispod teksta ili tabele
- ∅ prosjek
- () procjenjen podatak

**SKRAĆENICE**

- NK** nekvalifikovani radnik  
**PKV** polukvalifikovani radnik  
**KV** kvalifikovani radnik  
**VKV** visokokvalifikovani radnik  
**NSS** niža stručna sprema  
**SSS** srednja stručna sprema  
**VŠS** viša školska sprema  
**VSS** visoka stručna sprema
- KS** Kanton Sarajevo



**A D R E S A R**

**JAVNE USTANOVE "SLUŽBA ZA ZAPOŠLJAVANJE KANTONA SARAJEVO"  
SARAJEVO**

<b>DIREKTOR</b>		<b>Đoke Mazalića broj 3</b>		
<b>VAHID MUHAREMOVIĆ,</b> dipl.ing.elektrotehnike		<b>033 / 251 - 260</b> <b>033 / 204 - 150</b> <b>fax: 033 / 204 - 177</b>		
<b>R. BR.</b>	<b>OPĆINA</b>	<b>ADRESA</b>	<b>TELEFON / FAX</b>	<b>ŠEF BIROA</b>
1	2	3	4	5
1.	CENTAR	Mehmeda Spahe do br. 12	033 / 653 - 763 033 / 214 - 438	Hatidža Vručak - Zukanović
2.	STARI GRAD	Mehmeda Spahe do br. 12	033 / 653 - 763 214 - 438	
3.	HADŽIĆI	Hadželi br. 128	033 / 428-620	Salko Kadić
4.	ILIDŽA	Mala aleja br. 2	033 / 627 – 914 fax: 622 - 356	Muhamed Smailbegović
5.	TRNOVO	Trnovo bb	033 / 439 - 046	
6.	ILIJAS	Ivana Franje Jukića br. 4	033 / 400 – 037 403-350	Đenan Nožić
7.	NOVI GRAD	Teheranski trg br. od 6-8	033 / 469-812 469-813	Faruk Omanović
8.	NOVO SARAJEVO	Ložionička br. 5	033 / 653 - 217 652 - 457	Agiša Džanić
9.	VOGOŠĆA	Jošanička br. 30	033 / 424 – 080 424 – 081	Sanela Termiz

**Izdavač:**

KANTON SARAJEVO

**Javna ustanova**

**«Služba za zapošljavanje Kantona Sarajevo»**

**S a r a j e v o**

**Priprema i obrada  
za štampanje:**

Sektor za analitičko-planske, ekonomske i  
informatičke poslove