

SADRŽAJ

	strana
<i>Zapošljavanje i nezaposlenost na području Kantona Sarajevo decembar / prosinac 2007. godine</i>	3
Tabela 1. Stanovništvo, zaposlena lica i registrovana nezaposlenost	4
<i>Zaposlenost</i>	
Tabela 2. Ukupno – Kanton Sarajevo, općine	5
Tabela 3. Zaposlenost po područjima djelatnosti – Kanton Sarajevo	5
Tabela 3.1. Zaposlenost u F BiH , kantoni	6
Grafikon 1.	6
Grafikon 2.	6
Tabela 3.2. Stanovništvo, zaposlenost i registrovana nezaposlena lica	7
Grafikon 3.	7
Tabela 3.3. Zaposlenost u Kantonu Sarajevo, prema podacima Federalnog zavoda za PIO/MIO prema područjima i odjeljcima SKD	8
Tabela 3.4. Zaposlenost u Kantonu Sarajevo, prema podacima Federalnog zavoda za PIO/MIO, po općinama	9
<i>Posredovanje Javne ustanove</i>	
<i>“Služba za zapošljavanje Kantona Sarajevo” Sarajevo</i>	
Tabela 4. Ukupno Kanton Sarajevo, općinski biro	10
- Podnijete prijave o potrebama za radnicima	
- Realizovane prijave o potrebama za radnicima	
- Zaposleni sa evidencije lica koja traže zaposlenje	
- Prestanci radnog odnosa	
- Posredovanje Javne ustanove	
“Služba za zapošljavanje Kantona Sarajevo” – Sarajevo	
Tabela 5. Ukupno, učešće žena, indexi	10
- Podnijete prijave o potrebama za radnicima	
- Realizovane prijave o potrebama za radnicima	
- Zaposleni sa evidencije lica koja traže zaposlenje	
- Prestanci radnog odnosa	
<i>Registrovana nezaposlenost</i>	
Tabela 6. Ukupno Kanton Sarajevo, općinski biro	10
- Lica koja traže zaposlenje	
- Lica koja prvi put traže zaposlenje	
- Prijavljena lica koja traže zaposlenje u toku izvješt. mjeseca	
Tabela 7. Registrovana nezaposlena lica u Kantonu Sarajevo (po općinskim biroima, polu i kvalifikacijama)	11
Grafikon 4.	12
Grafikon 5.	12
Grafikon 6.	12
Grafikon 7.	12
Grafikon 8.	13
Grafikon 9.	13
Grafikon 10.	13
Grafikon 11.	14
Grafikon 12.	14

	strana
Grafikon 13.	15
Grafikon 14.	15
Grafikon 15.	16
Grafikon 16.	16
Tabela 8. Učešće žena, indexi	17
- Lica koja traže zaposlenje	
- Lica koja prvi put traže zaposlenje	
- Prijavljena lica koja traže zaposlenje u toku izvješt. mjeseca	
Tabela 9. Kvalifikaciona struktura	17
- Lica koja traže zaposlenje	
- Lica koja prvi put traže zaposlenje	
- Prijavljena lica koja traže zaposlenje u toku izvješt. mjeseca	
Grafikon 17.	17
Grafikon 18.	17
Tabela 10. Demobilisani vojni obveznici, članovi porodica poginulih boraca, ratni vojni invalidi, ostali invalidi – općinski biro	18
Tabela 11. Demobilisani vojni obveznici, članovi porodica poginulih boraca, ratni vojni invalidi, ostali invalidi - kvalifikaciona i polna struktura	18
Tabela 12. Registrovana nezaposlenost – općinski biro	19
Tabela 13. Registrovana nezaposlenost i zapošljavanje u KS	19
Tabela 14. Pregled broja izdatih radnih dozvola stranim državljanima i licima bez državljanstva prema stepenu stručne spreme	19
Tabela 15. Posredovanje u zapošljavanju u decembru/prosinu 2007. godine	20
<i>Socijalna i materijalna sigurnost nezaposlenih</i>	
Tabela 16. Kanton Sarajevo - općinski biro	21
Korisnici novčane naknade i zdravstvenog osiguranja	
Tabela 17. Korisnici novčane naknade i zdravstvenog osiguranja, kvalifikaciona i polna struktura	21
Tabela 18. Pregled broja pozitivnih rješenja za ostvarivanje prava po osnovu člana 31.	21
Grafikon 19.	22
Grafikon 20.	22
Grafikon 21.	23
Grafikon 22.	23
Grafikon 23.	23
Prilozi	24
Metodološka objašnjenja	69
Adresar	70

Molimo korisnike Biltena da prilikom upotrebe podataka navedu izvor

Zapošljavanje i nezaposlenost prema evidenciji Javne ustanove «Služba za zapošljavanje Kantona Sarajevo» - Sarajevo decembar / prosinac 2007. godine

Prema podacima Federalnog zavoda za statistiku u novembru/studenom 2007. godine na području Kantona Sarajevo bilo je zaposleno 111.945 radnika, što je u odnosu na ukupan broj zaposlenih u oktobru/listopadu 2007. godine više za 5.421 ili 5,09% lica. U privredi je zaposleno 66.172 ili 59,11%, a u neprivredi 45.773 ili 40,89%.

Sa evidencije Javne ustanove «Služba za zapošljavanje Kantona Sarajevo» u decembru/prosincu 2007. godine **zaposleno je 1.099** lica, što je za 151 lice manje u odnosu na novembar/ studeni 2007. godine. Poslodavci su u istom mjesecu dostavili 246 prijava o slobodnim radnim mjestima i potrebama za novim zaposlenicima, što je za 16 prijava manje u odnosu na prethodni mjesec. U decembru/prosincu 2007.godine na osnovu dostavljenih prijava o slobodnim radnim mjestima i potreba za novim zaposlenicima zaposleno je 463 lica što je u odnosu na prethodni mjesec manje za 96 lica.

U decembru/prosincu 2007. godine biroima za zapošljavanje, organizacije - poslodavci podnijeli su 247 **prijava o prestanku radnog odnosa** po svim osnovama utvrđenim Zakonom o radu. U skladu sa Zakonom o posredovanju u zapošljavanju i socijalnoj sigurnosti nezaposlenih osoba, zaposleni u biroima za zapošljavanje su u toku decembra/prosinca 2007. godine **brisali sa evidencije** 1.905 lica ili 2,92% od ukupnog broja registrovanih nezaposlenih lica, a u odnosu na prethodni mjesec manje za 168 lica.

Treba istaći da se ažuriranje evidencija vrši kontinuirano.

Tokom decembra/prosinca 2007. godine **prijavljeno je na evidenciju** Službe za zapošljavanje 1.321 lica, što je u odnosu na novembar/studeni 2007. godine manje za 441 lice. Od ukupnog broja novoprijavljenih lica prijavljeno je 1.038 stručnih lica ili 78,58% i 283 nestručnih lica ili 21,42%. Posmatrano po biroima za zapošljavanje, najveći broj prijavljenih lica evidentiran je u Novom Gradu 377 ili 28,54%, Ilidži 207 ili 15,67% Novom Sarajevu 178 ili 13,47%, Centru 172 ili 13,02%, Starom Gradu 116 ili 8,78%, itd.

Krajem decembra/prosinca 2007. godine u Kantonu Sarajevo na evidenciji Javne ustanove «Služba za zapošljavanje Kantona Sarajevo» **registrovano je 65.344 nezaposlenih lica**, što je manje za 584 lica ili 0,89% u odnosu na novembar/studeni 2007. godine. Učešće **žena** u ukupnom broju lica koja traže zaposlenje u decembru/prosincu 2007. godine iznosi 39.763 ili 60,85%. Posmatrano po općinskim biroima, najveći broj registrovanih nezaposlenih lica evidentiran je u Novom Gradu 18.029 lica ili 27,60%, Ilidži 10.407 ili 15,93%, Novom Sarajevu 7.946 ili 12,16%, Centru 7.121 ili 10,90%, itd.

Učešće **stručnih** lica u ukupnom broju nezaposlenih iznosi 40.509 ili **61,99%**, od čega sa VSS 3.101 ili 4,74%, VŠS 998 ili 1,53%, SSS 17.509 ili 26,79%, VKV 534 ili 0,82% i KV 18.367 ili 28,11%, a **nestručnih 24.835 ili 38, 01%**, od čega NKV 23.785 ili 36,41%, PKV 526 ili 0,80% i NSS 524 ili 0,80%.

Broj lica koja **prvi put traže zaposlenje** je 30.534 ili 46,73% od ukupnog broja registrovanih nezaposlenih lica, od toga je **stručnih lica** 17.126 ili 56,09%, a **nestručnih** 13.408 ili 43,91%.

Od ukupnog broja registrovanih nezaposlenih lica u posmatranom periodu učešće **demobilisanih vojnih obveznika** iznosi 11.740 ili 17,97%, **ratnih vojnih invalida** 1.658 ili 2,54%, **članova porodica poginulih boraca šehida** 1.237 ili 1,90% i **ostalih invalida** (civilne žrtve rata, kategorizovana omladina i ostali) 858 ili 1,31%.

U skladu sa Zakonom o posredovanju u zapošljavanju i socijalnoj sigurnosti nezaposlenih osoba, u decembru/prosincu 2007. godine **novčanu naknadu** koristilo je 1.321 lica ili 2,02% od ukupnog broja evidentiranih nezaposlenih lica. Broj korisnika novčane naknade u decembru/prosincu 2007. godine manji je za 92 lica ili 6,51% u odnosu na prethodni mjesec. Pravo na **zdravstveno osiguranje**, preko Službe, u istom periodu ostvarilo je 38.187 nosilaca osiguranja ili 58,44% od ukupnog broja evidentiranih nezaposlenih lica i 24.303 člana njihovih domaćinstava. Broj korisnika prava na zdravstveno osiguranje, nosilaca osiguranja, veći je za 60 lica ili 0,16% u odnosu na prethodni mjesec.

U decembru/prosincu 2007. godine izdana je 81 radna dozvola stranim državljanima i licima bez državljanstva. Od tog broja, 34 radne dozvole izdano je za lica sa VSS, 3 za lica sa VŠS, 33 za lica sa SSS, 2 radne dozvole za radnike sa NSS, 5 radnih dozvola za KV radnike, 2 radne dozvole za PKV radnik, 2 radne dozvole za NKV radnike.

U decembru/prosincu 2007. godine izdano je 14 pozitivnih rješenja za ostvarivanje prava na uplatu doprinosa za PIO (1 rješenje za VŠS, 2 rješenja za VKV, 7 rješenja za KV radnike i 4 rješenja za NK radnike).

STANOVNIŠTVO, ZAPOSLENA LICA I REGISTROVANA NEZAPOSLENA LICA

Tabela 1.

1	STANOVNIŠTVO (30.06. 2007.) ^{1/}				ZAPOSLENA LICA ^{1/} (30.XI 2007.)	REGISTROVANA NEZAPOSLENA LICA (31.XII 2007.)	% UČEŠĆA REGISTROVANIH NEZAPOSLENIH LICA U BROJU RADNO AKTIVNOG STANOVNIŠTVA (od 15 do 65)
	UKUPNO	Po godinama starosti					
		0 - 14	15 - 65	65 i preko			
2	3	4	5	6	7	8	
CENTAR	70.143	10.370	46.743	13.030	38.775	7.121	15,23
HADŽIĆI	22.140	4.472	14.863	2.805	3.381	5.440	36,60
ILIDŽA	52.374	10.279	34.488	7.607	14.135	10.407	30,18
ILIJAS	17.572	4.169	10.842	2.561	1.978	4.873	44,95
NOVI GRAD	122.737	19.882	84.770	18.085	18.663	18.029	21,27
NOVO SARAJEVO	73.268	10.123	48.527	14.618	21.349	7.946	16,37
STARI GRAD	37.917	5.990	25.582	6.345	10.208	6.097	23,83
VOGOŠĆA	20.697	4.243	13.696	2.758	3.160	5.028	36,71
TRNOVO	2.182	188	1.373	621	296	403	29,35
KANTON SARAJEVO - Ukupno	419.030	69.716	280.884	68.430	111.945	65.344	23,26
FEDERACIJA BIH	2.327.466	419.677	1.579.875	327.914	411.125	367.570	23,27
% UČEŠĆA KS U FBIH	18,00	16,61	17,78	20,87	27,23	17,78	

1/ Podaci Federalnog zavoda za statistiku

ZAPOSLENOST ^{1/}

Ukupno Kanton Sarajevo - općine

Tabela 2.

novembar / studeni 2007. godine

	BROJ ZAPOSLENIH			INDEX	
	31.12.2006.	X 2007.	XI 2007.	XI 2007.	XI 2007.
				31.12.2006.	X 2007.
KS UKUPNO 2/	97.134	106.524	111.945	115,25	105,09
Hadžići	3.008	3.229	3.381	112,40	104,71
Ilidža	10.354	13.125	14.135	136,52	107,70
Ilijaš	1.709	1.898	1.978	115,74	104,21
Vogošća	2.496	3.012	3.160	126,60	104,91
Trnovo	241	232	296	122,82	127,59
UKUPNO GRAD	79.326	85.028	88.995	112,19	104,67
Centar	34.626	37.868	38.775	111,98	102,40
Novi Grad	15.906	17.419	18.663	117,33	107,14
Novo Sarajevo	19.323	19.873	21.349	110,48	107,43
Stari Grad	9.471	9.868	10.208	107,78	103,45

1/ Podaci Federalnog zavoda za statistiku

2/ Nisu uključeni zaposleni u vojsci

ZAPOSLENOST ^{1/}

Po područjima djelatnosti - Kanton Sarajevo

Tabela 3.

novembar / studeni 2007. godine

PODRUČJE ^{1/}	BROJ ZAPOSLENIH			INDEX	
	31.12.2006.	X 2007.	XI 2007.	XI 2007.	XI 2007.
				31.12.2006.	X 2007.
KS UKUPNO 2/	97.134	106.524	111.945	115,25	105,09
A - Poljoprivreda, lov i šumarstvo	908	1.019	1.331	146,59	130,62
B - Ribarstvo	0	0	0	0,00	0,00
C - Rudarstvo	43	124	123	286,05	99,19
D - Prerađivačka industrija	12.678	13.918	14.003	110,45	100,61
E - Snabdijevanje el. energijom, gasom i vodom	3.816	3.345	3.337	87,45	99,76
F - Građevinarstvo	6.979	8.059	8.086	115,86	100,34
G - Trgovina	13.848	17.260	20.376	147,14	118,05
H - Ugostiteljstvo	3.628	4.334	4.329	119,32	99,88
I - Saobraćaj, skladištenje i veze	8.772	9.843	9.860	112,40	100,17
J - Finansijsko posredovanje	3.913	4.673	4.727	120,80	101,16
UKUPNO PRIVREDA	54.585	62.575	66.172	121,23	105,75
K - Poslovanje nekretninama iznajmljivanje i poslovne usl.	5.080	4.714	6.409	126,16	135,96
L - Javna uprava i odbrana; obavezno socijalno osiguranje	11.431	12.025	12.085	105,72	100,50
M - Obrazovanje	8.628	8.772	8.809	102,10	100,42
N - Zdravstvena i socijalna zaštita	8.021	8.217	8.215	102,42	99,98
O - Ostale javne, društvene, soc. i lične uslužne djelatnosti	6.922	7.458	7.492	108,23	100,46
P - Privatna domaćinstva sa zaposlenim licima	28	33	33	117,86	100,00
Q - Eksteritorijalne org. i tijela	1.150	1.206	1.206	104,87	100,00
00-Nerasp.po djelatnostima SKD	1.289	1.524	1.524	118,23	100,00
UKUPNO NEPRIVREDA	42.549	43.949	45.773	107,58	104,15

1/ Prema standardnoj klasifikaciji djelatnosti

2/ Nisu uključeni zaposleni u vojsci

ZAPOSLENOST

U FEDERACIJI BOSNE I HERCEGOVINE PO KANTONIMA

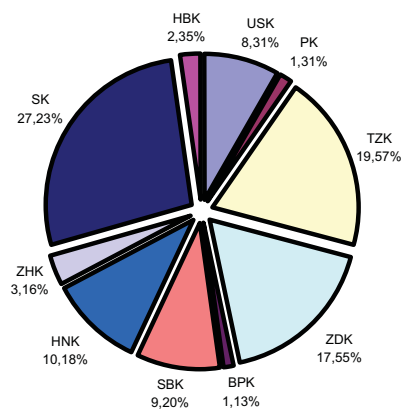
Tabela 3.1.

BROJ ZAPOSLENIH STANJE 30.XI 2007. GODINE											
PODRUČJE / ¹	USK	PK	TZK	ZDK	BPK	SBK	HNK	ZHK	KS	HBK	FBIH
UKUPNO	34.185	5.387	80.463	72.161	4.642	37.820	41.870	13.009	111.945	9.643	411.125
A - Poljoprivreda, lov i šumarstvo	1.219	107	1.237	1.858	83	1.749	783	204	1.331	912	9.483
B - Ribarstvo	50	0	0	7	4	19	71	16	0	0	167
C - Rudarstvo	152	38	8.104	5.141		1.198	179	138	123	174	15.247
D - Prerađivačka industrija	7.198	912	19.346	22.553	1.566	10.784	6.797	1.870	14.003	1.762	86.791
E - Snabdijevanje el. energijom, gasom i vodom	861	124	2.750	2.288	136	909	2.306	552	3.337	321	13.584
F - Građevinarstvo	2.521	291	5.589	5.207	191	1.393	2.232	822	8.086	580	26.912
G - Trgovina	6.120	1.224	12.237	9.715	548	7.822	7.291	4.641	20.376	1.557	71.531
H - Ugostiteljstvo	1.907	312	2.527	2.722	185	1.854	1.989	469	4.329	359	16.653
I - Saobraćaj, skladištenje i veze	1.833	332	5.800	4.365	240	1.616	3.516	509	9.860	513	28.584
J - Finansijsko posredovanje	647	67	1.013	828	63	339	1.317	174	4.727	125	9.300
UKUPNO PRIVREDA	22.508	3.407	58.603	54.684	3.016	27.683	26.481	9.395	66.172	6.303	278.252
K - Poslovanje nekretninama, iznajmljivanje i poslovne usl.	834	138	2.203	2.154	70	424	1.762	472	6.409	122	14.588
L - Javna uprava i odbrana; obavezno socijalno osiguranje	3.293	827	5.199	4.414	683	2.777	4.300	1.168	12.085	1.322	36.068
M - Obrazovanje	3.819	461	7.019	5.896	391	3.193	3.807	914	8.809	955	35.264
N - Zdravstvena i socijalna zaštita	2.366	390	5.396	3.760	355	2.634	3.061	441	8.215	671	27.289
O - Ostale javne, društvene, soc. i lične uslužne djelatnosti	1.207	164	1.758	1.253	127	1.085	2.404	608	7.492	233	16.331
P - Privatna domaćinstva sa zaposlenim licima	0	0	3	0	0	0	3	11	33	0	50
Q - Eksteritorijalne org. i tijela	0	0	0	0	0	0	0	0	1.206	0	1.206
00 - Neraspoređeno po djel.SKD	158		282	0	0	24	52	0	1.524	37	2.077
UKUPNO NEPRIVREDA²	11.677	1.980	21.860	17.477	1.626	10.137	15.389	3.614	45.773	3.340	132.873

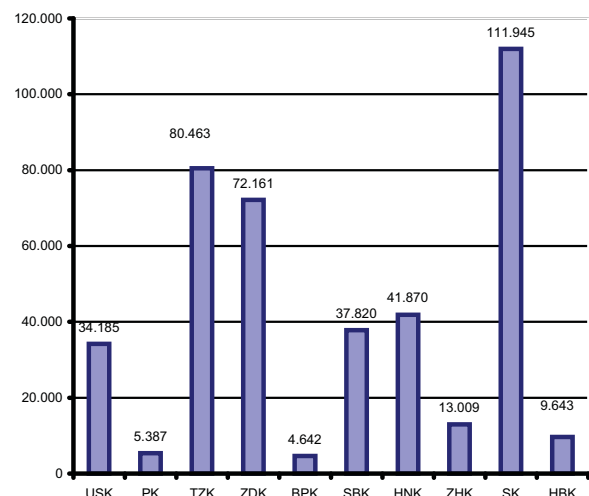
¹/Prema standardnoj klasifikaciji zanimanja

²/ Nisu uključeni zaposleni u vojsci

Grafikon 1.
ZAPOSLENOST U FBIH
stanje 30.11.2007 godine



Grafikon 2.
ZAPOSLENOST U FBIH - stanje 30.11.2007. godine

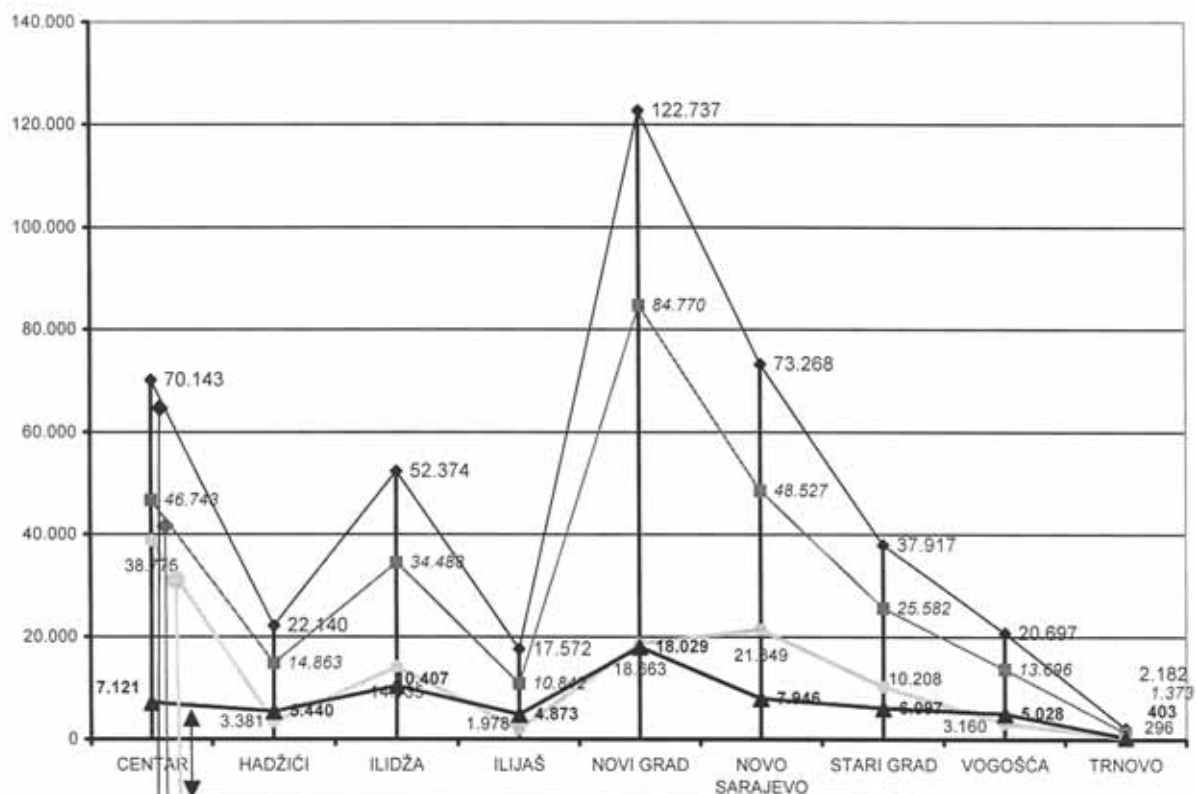


STANOVNIŠTVO, ZAPOSLENOST I REGISTROVANA NEZAPOSLENA LICA U KANTONU SARAJEVO

Tabela 3.2.

	CENTAR	HADŽIĆI	ILIDŽA	ILJAŠ	NOVI GRAD	NOVO SARAJEVO	STARI GRAD	VOGOŠĆA	TRNOVO	KANTON SARAJEVO
Broj stanovnika procjena (stanje 30.06. 2007.)	70.143	22.140	52.374	17.572	122.737	73.268	37.917	20.697	2.182	419.030
Radno aktivno stanovništvo (15 - 65)	46.743	14.863	34.488	10.842	84.770	48.527	25.582	13.696	1.373	280.884
Broj zaposlenih (Stanje 30.XI 2007.)	38.775	3.381	14.135	1.978	18.663	21.349	10.208	3.160	296	111.945
Registrovana nezaposlena lica (Stanje 31.XII 2007.)	7.121	5.440	10.407	4.873	18.029	7.946	6.097	5.028	403	65.344

Grafikon 3.
STANOVNIŠTVO, ZAPOSLENOST I REGISTROVANA NEZAPOSLENA LICA



Registrovana nezaposlena lica u KS (Stanje 31.12.2007. godine) 65.344

Broj zaposlenih u KS (Stanje 30.11.2007. godine) 111.945

Radno aktivno stanovništvo u KS (15 - 65 godina starosti) 280.884

Broj stanovnika u KS (Procjena stanja 30.06.2007. godine) 419.030

ZAPOSLENOST U KANTONU SARAJEVO PREMA PODACIMA FEDERALNOG ZAVODA PIO/MIO PO PODRUČJIMA I ODJELJCIMA SKD

TABELA 3.3.

decembar/prosinac 2007. godine

		V 2007	VI 2007	VII 2007	VIII 2007	IX 2007	X 2007	XI 2007	XII 2007
A	Poljoprivreda, lov i šumarstvo	1241	1271	1288	1289	1281	1274	1277	1261
1	Poljoprivreda, lov i odgovarajuće uslužne djelatnosti	646	655	665	664	667	663	668	659
2	Šumarstvo i šumarske usluge	595	616	623	625	614	611	609	602
B	Ribarstvo	0	0	0	0	0	0	0	0
5	Ribarstvo, mrijestilište i ribnjaci, usluge u ribarstvu	0	0	0	0	0	0	0	0
C	Rudarstvo	149	149	164	168	168	171	175	174
10	Vađenje ugljena i treseta	0	0	0	0	0	0	0	0
13	Vađenje ruda metala	0	0	0	0	0	0	0	0
14	Vađenje ostalih ruda i kamena	149	149	164	168	168	171	175	174
D	Prerađivačka industrija	15040	15149	15849	15850	15867	15842	15965	15939
15	Proizvodnja hrane i pića	4170	4188	4464	4459	4450	4436	4506	4495
16	Proizvodnja duhanskih proizvoda	423	421	419	419	411	407	432	429
17	Proizvodnja tekstila	410	409	451	445	444	446	450	457
18	Proizvodnja odjeće, dorada i bojenje krzna	336	339	360	356	362	363	363	363
19	Prerada kože, izrada galanterije i obuće	343	345	356	353	352	349	343	340
20	Prerada drveta i proizvodnja proizvoda od drveta, osim namještaja	595	594	629	629	634	615	612	597
21	Proizvodnja celuloze, papira i proizvoda od papira	41	46	47	48	48	46	50	51
22	Izdavačka i štamparska djelatnost	1825	1871	1915	1926	1932	1930	1953	1968
23	Proizvodnja koks, naftnih derivata i nukl. goriva	0	0	0	0	0	0	0	0
24	Proizvodnja hemikalija i hemijskih proizvoda	761	767	772	771	768	775	771	764
25	Proizvodnja proizvoda od gume i plastičnih masa	437	435	447	452	450	452	464	468
26	Proizvodnja ostalih nemetalnih mineralnih proizvoda	741	757	791	798	820	808	786	775
27	Proizvodnja metala	412	424	420	426	420	430	431	433
28	Proizvodnja proizvoda od metala, osim mašina/strojeva	1379	1395	1475	1474	1460	1463	1476	1475
29	Proizvodnja mašina/strojeva i uređaja d.n.	668	661	711	712	705	705	690	694
30	Proizvodnja kancelarijskih mašina/strojeva i računara/komputera	219	219	234	242	245	248	254	249
31	Proizvodnja elektr.mašina/strojeva i aparata.d.n.	351	348	340	305	290	302	299	297
32	Proizvodnja radio televizijskih i komunikacijskih aparata i opreme	16	17	18	17	17	17	16	16
33	Proizvodnja medicinskih, preciznih i optičkih instrumenata, satova	210	217	219	219	222	219	218	221
34	Proizvodnja motornih vozila, prikolica i poluprikolica	319	321	320	318	348	346	349	361
35	Proizvodnja ostalih prijevoznih sredstava	32	32	57	58	58	33	34	34
36	Proizvodnja namještaja, prerađivačka industrija.d.n.	1103	1093	1152	1165	1161	1180	1195	1182
37	Reciklaža	249	250	252	258	270	272	273	270
E	Snabdijevanje električnom energijom, gasom i vodom	3260	3259	3263	3270	3271	3260	3259	3239
40	Snabdijevanje električnom energijom gasom, parom i toplom vodom	2064	2065	2067	2071	2073	2064	2067	2054
41	Sakupljanje, prečišćavanje i distribucija vode	1196	1194	1196	1199	1198	1196	1192	1185
F	Građevinarstvo	9253	9364	9711	9676	9606	9662	9655	9625
45	Građevinarstvo	9253	9364	9711	9676	9606	9662	9655	9625
G	Trgovina; popravak motornih vozila, motocikala te predmeta za vlastitu upotrebu i domaćinstvo	22947	23067	24462	24525	24601	24651	25007	24862
50	Trgovina motornim vozilima i motociklima, održavanje i popravak; trgovina na malo gorivima	2319	2338	2471	2485	2451	2460	2502	2495
51	Trgovina na veliko i posred. u trgovini, osim trgovine motornim vozilima	11737	11778	12333	12387	12507	12522	12676	12545
52	Trgovina na malo, osim trg. motor. vozil. i motoc., popr. predm. za vl. upot.	8891	8951	9658	9653	9643	9669	9829	9822
H	Ugostiteljstvo	4402	4515	5224	5160	5069	5058	5193	5176
55	Ugostiteljstvo	4402	4515	5224	5160	5069	5058	5193	5176
I	Saobraćaj, skladištenje i veze	10373	10394	10511	10549	10571	10591	10622	10599
60	Kopneni prevoz, cjevovodni transport	5632	5635	5687	5697	5712	5705	5706	5672
62	Vazdušni saobraćaj	93	94	94	93	91	93	94	95
63	Prateće i pomoćne djelatnosti u saobraćaju i djelatnost putničkih agencija	1491	1509	1541	1556	1566	1575	1591	1608
64	Poštanske aktivnosti i telekomunikacije	3157	3156	3189	3203	3202	3218	3231	3224

OSLENOT U KANTONU SARAJEVO PREMA PODACIMA FEDERALNOG ZAVODA PIO/MIO PO PODRUČJIMA I ODJELJICIM/

TABELA 3.3. Nastavak

		V 2007	VI 2007	VII 2007	VIII 2007	IX 2007	X 2007	XI 2007	XII 2007
J	Finansijsko posredovanje	5001	5094	5150	5240	5356	5486	5562	5613
	65 Finansijsko posredovanje, osim osiguranja i penzijskih fondova	3922	3999	4071	4155	4260	4339	4410	4466
	66 Osiguranje i penzijski/mirovinski fondovi, osim obaveznog socijalnog osiguranja	805	812	791	799	804	857	876	870
	67 Pomoćne djelatnosti u finansijskom posredovanju	274	283	288	286	292	290	276	277
K	Poslovanje nekretninama, iznajmljivanje i poslovne usluge	9749	9877	10129	10240	10273	10218	10274	10448
	70 Poslovanje nekretninama	774	759	802	816	817	829	824	815
	71 Iznajmljivanje mašina i opreme, bez rukovaoca; iznajmljivanje predmeta za ličnu upotrebu i domaćinstvo	162	160	175	175	173	173	169	170
	72 Računarske i srodne aktivnosti	846	893	912	921	921	925	936	984
	73 Istraživanje i razvoj	591	588	583	587	584	560	583	574
	74 Ostale poslovne djelatnosti	7376	7477	7657	7741	7778	7731	7762	7905
L	Javna uprava i odbrana; obavezno socijalno osiguranje	20493	20612	20720	20824	20830	20774	20104	20165
	75 Javna uprava i odbrana; obavezno socijalno osiguranje	20493	20612	20720	20824	20830	20774	20104	20165
M	Obrazovanje	9087	9055	8952	8698	8949	9166	9204	9206
	80 Obrazovanje	9087	9055	8952	8698	8949	9166	9204	9206
N	Zdrastvena i socijalna zaštita	9187	9234	9299	9325	9306	9241	9198	9187
	85 Zdrastvena i socijalna zaštita	9187	9234	9299	9325	9306	9241	9198	9187
O	Ostale javne, društvene, socijalne i lične uslužne djelatnosti	9160	9262	9440	9462	9438	9449	9470	9459
	90 Uklanjanje otpadnih voda, odvoz smeća i slično	1331	1376	1377	1369	1373	1363	1381	1388
	91 Djelatnost organizacija na bazi učlanjenja, d.n.	2028	2030	2060	2061	2063	2096	2065	2057
	92 Rekreativne, kulturne i sportske djelatnosti	3762	3796	3846	3869	3835	3823	3838	3837
	93 Ostale uslužne djelatnosti	2039	2060	2157	2163	2167	2167	2186	2177
p	Privatna domaćinstva sa zaposlenim osobama	4	5	5	5	5	5	5	5
	95 Privatna domaćinstva sa zaposlenim osobama	4	5	5	5	5	5	5	5
Q	Eksteritorijalne organizacije i tijela	1878	1893	1875	1889	1889	1878	1896	1899
	99 Eksteritorijalne organizacije i tijela	1878	1893	1875	1889	1889	1878	1896	1899
	UKUPNO	131.224	132.200	136.042	136.170	136.480	136.726	136.866	136.857

*Izvor podataka: ERC ZIPO

ZAPOSLENOST U KANTONU SARAJEVO PREMA PODACIMA FEDERALNOG ZAVODA PIO/MIO PO OPĆINAMA

Tabela 2

decembar/prosinac 2007. godine

	BROJ ZAPOSLENIH				
	XII 2006.	XI 2007.	XII 2007.	INDEX	
				XII 2007. XII 2006.	XII 2007. XI 2007.
KS UKUPNO	128.851	136.866	136.857	106,21	99,99
Hadžići	2.960	3.425	3.410	115,20	99,56
Iliđža	14.055	16.101	16.081	114,41	99,88
Ilijaš	2.045	2.317	2.291	112,03	98,88
Vogošća	3.198	3.361	3.353	104,85	99,76
Trnovo	265	219	216	81,51	98,63
UKUPNO GRAD	106.328	111.443	111.506	104,87	100,06
Centar	42.460	46.283	46.365	109,20	100,18
Novi Grad	21.577	23.066	23.088	107,00	100,10
Novo Sarajevo	24.675	25.508	25.513	103,40	100,02
Stari Gra	17.616	16.586	16.540	93,89	99,72

*Izvor podataka: ERC ZIPO

POSREDOVANJE JAVNE USTANOVE "SLUŽBA ZA ZAPOSŁJAVANJE KANTONA SARAJEVO" SARAJEVO

Kanton Sarajevo - općinski biro

Tabela 4.

decembar / prosinac 2007.godine

	Podnijete prijave o slob. rad. mjestima	Realizovane prijave	Zaposleni sa eviden. lica koja traže zapos.	Prestanci radnog odnosa
KS UKUPNO	246	463	1099	247
Hadžići	0	0	61	29
Ilidža	36	0	175	29
Ilijaš	0	0	51	17
Vogošća	2	0	62	15
Trnovo	0	0	4	1
UKUPNO GRAD	208	463	746	156
Centar	26	0	161	26
Novi Grad	165	259	259	80
Novo Sarajevo	16	204	204	28
Stari Grad	1	0	122	22

POSREDOVANJE JAVNE USTANOVE "SLUŽBA ZA ZAPOSŁJAVANJE KANTONA SARAJEVO" SARAJEVO

Ukupno, učešće žena, indexi

Tabela 5.

decembar / prosinac 2007.godine

	UKUPNO		INDEX	ŽENE		INDEX
	XI	XII	XII	XI	XII	XII
	2007.	2007.	XI	2007.	2007.	XI
Podnijete prijave o potrebama za radnici.	262	246	93,89	52	89	171,15
Real. prijave o slobodn- im radnim mjestima	559	463	82,83	292	258	88,36
Zapos. sa evidencije lica koja traže zapos.	1250	1099	87,92	647	553	85,47
Prestan. rad. odnosa	282	247	87,59	146	120	82,19

REGISTROVANA NEZAPOSLENOST U KS

*Lica koja traže zaposlenje, lica koja prvi put traže zaposlenje i prijavljena lica u toku mjeseca ukupno
i po općinskim biroima*

Tabela 6.

decembar / prosinac 2007. godine

	Lica koja traže zaposlenje	Od kolone UKUPNO prvi put	Prijavljena lica koja traže zaposlenje - u toku izvještajnog mjeseca
		traže zaposlenje	
KS UKUPNO	65.344	30.534	1.321
Hadžići	5.440	3.256	98
Ilidža	10.407	4.752	207
Ilijaš	4.873	3.027	76
Vogošća	5.028	2.593	93
Trnovo	403	203	4
UKUPNO GRAD	39.193	16.703	843
Centar	7.121	3.047	172
Novi Grad	18.029	7.901	377
Novo Sarajevo	7.946	3.075	178
Stari Grad	6.097	2.680	116

REGISTROVANA NEZAPOSLENA LICA U KS

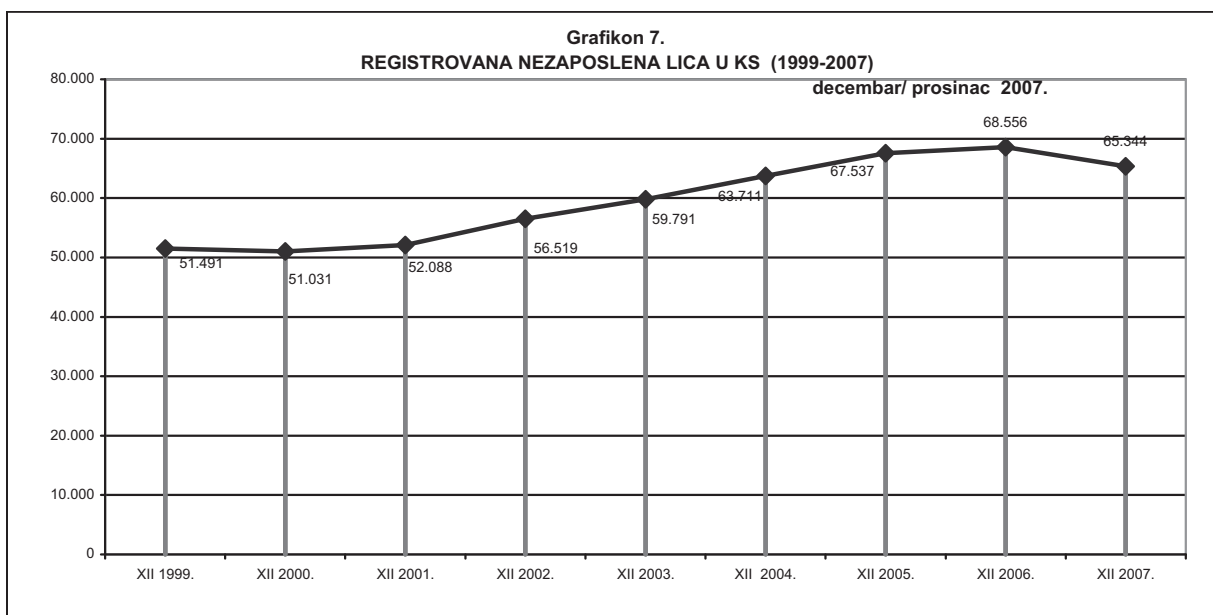
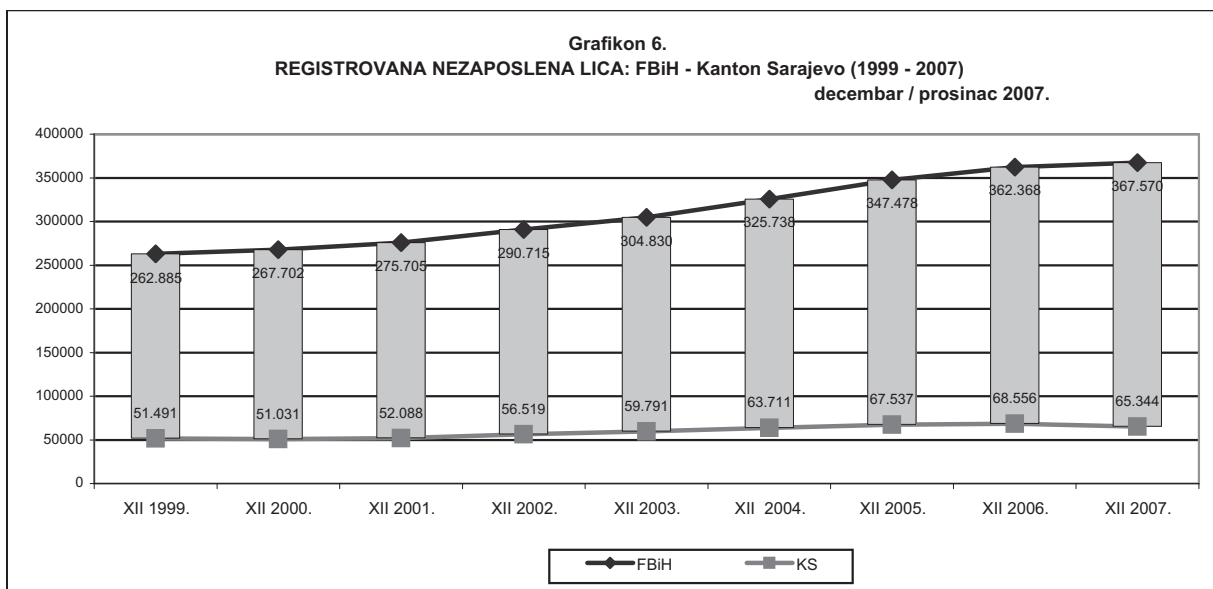
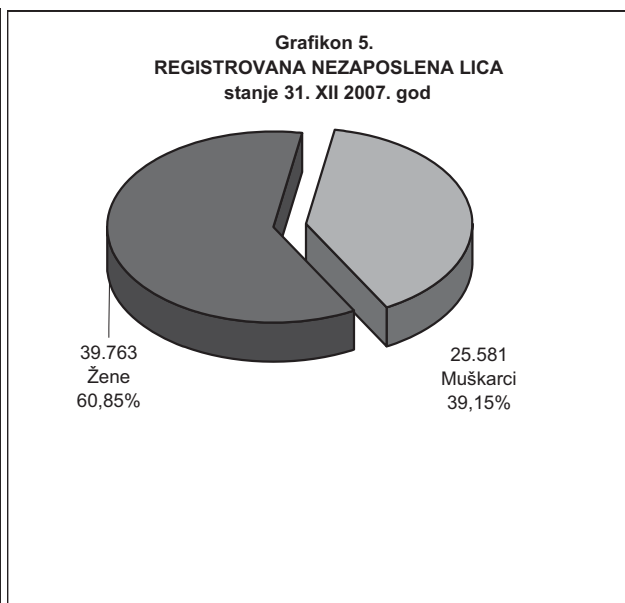
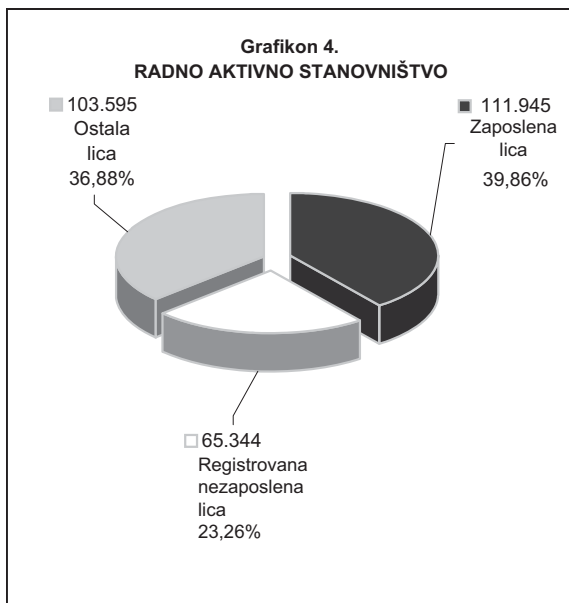
(po općinskim biroima, polu i kvalifikaciji)

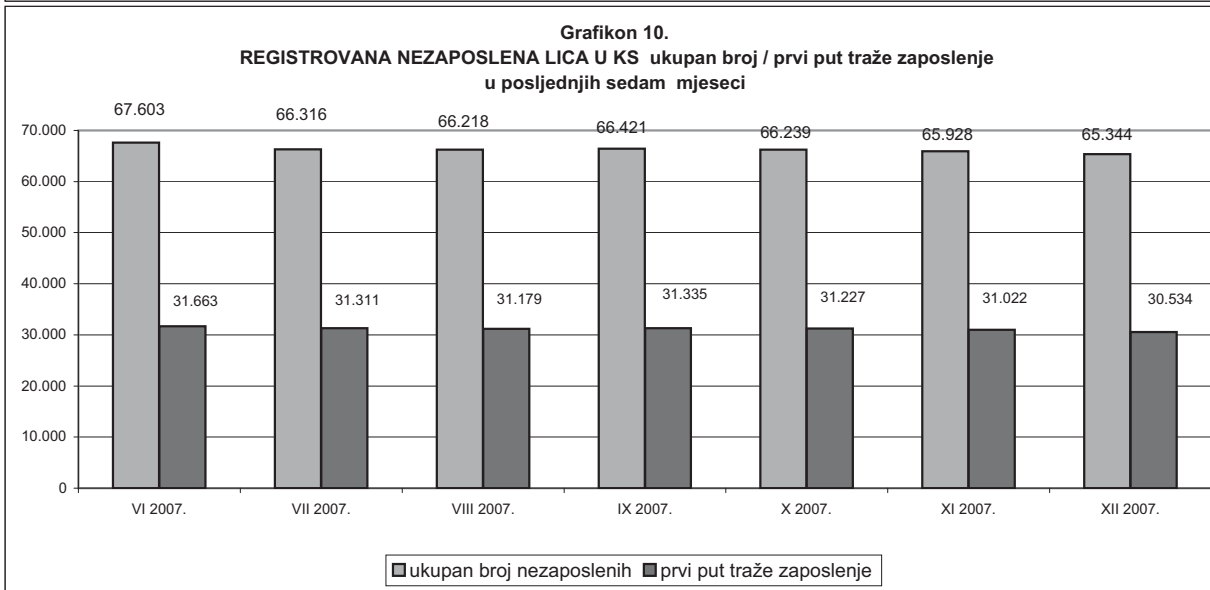

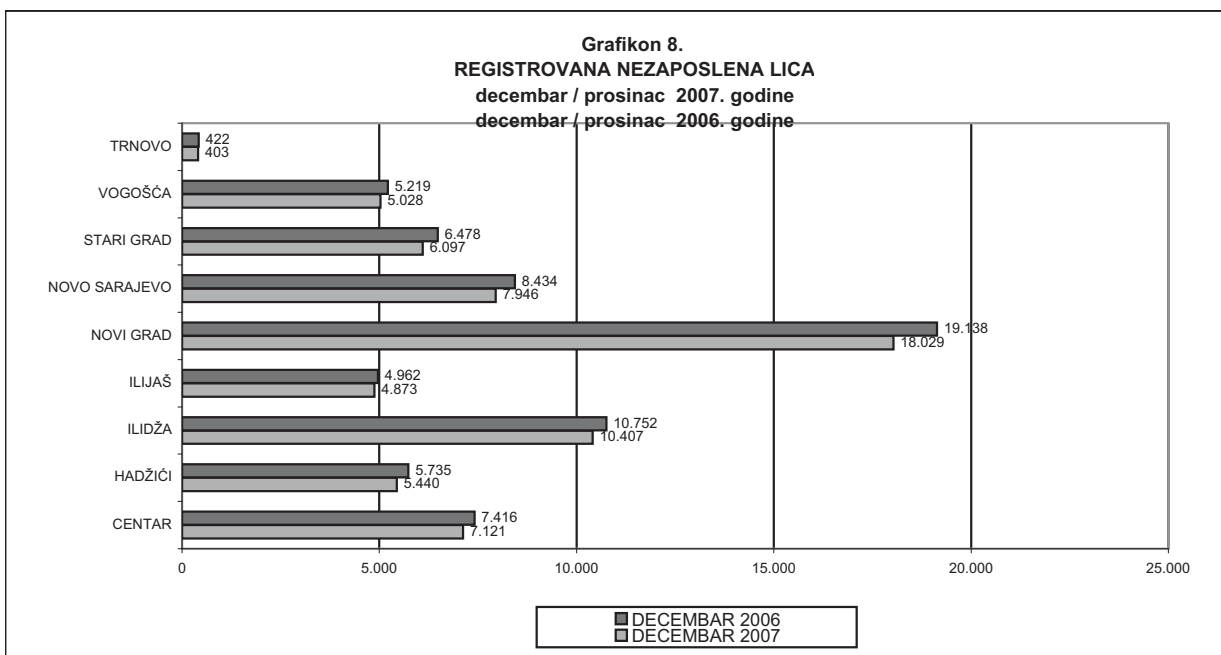
Tabela 7.

	UKUPNO	CENTAR	HADŽIĆI	ILIDŽA	ILJIAŠ	NOVI GRAD	NOVO SARAJEVO	STARI GRAD	VOGOŠĆA	TRNOVO ^{1/}
Stanje										
31.12. 2000.	51.031	5.800	3.687	8.201	3.273	14.457	7.221	4.371	4.021	0
31.12. 2001.	52.088	6.170	3.914	7.954	3.329	14.432	7.482	4.677	4.077	53
31.12. 2002.	56.519	6.338	4.142	8.958	3.693	15.257	8.109	5.310	4.424	288
31.12. 2003.	59.791	6.575	4.484	9.399	3.950	16.640	8.099	5.585	4.710	349
31.12. 2004.	63.711	6.921	5.074	10.215	4.348	17.529	8.160	6.030	5.064	370
31.12.2005.	67.537	7.372	5.590	10.706	4.749	18.646	8.488	6.317	5.289	380
31.12.2006.	68.556	7.416	5.735	10.752	4.962	19.138	8.434	6.478	5.219	422
31.12.2007.	65.344	7.121	5.440	10.407	4.873	18.029	7.946	6.097	5.028	403

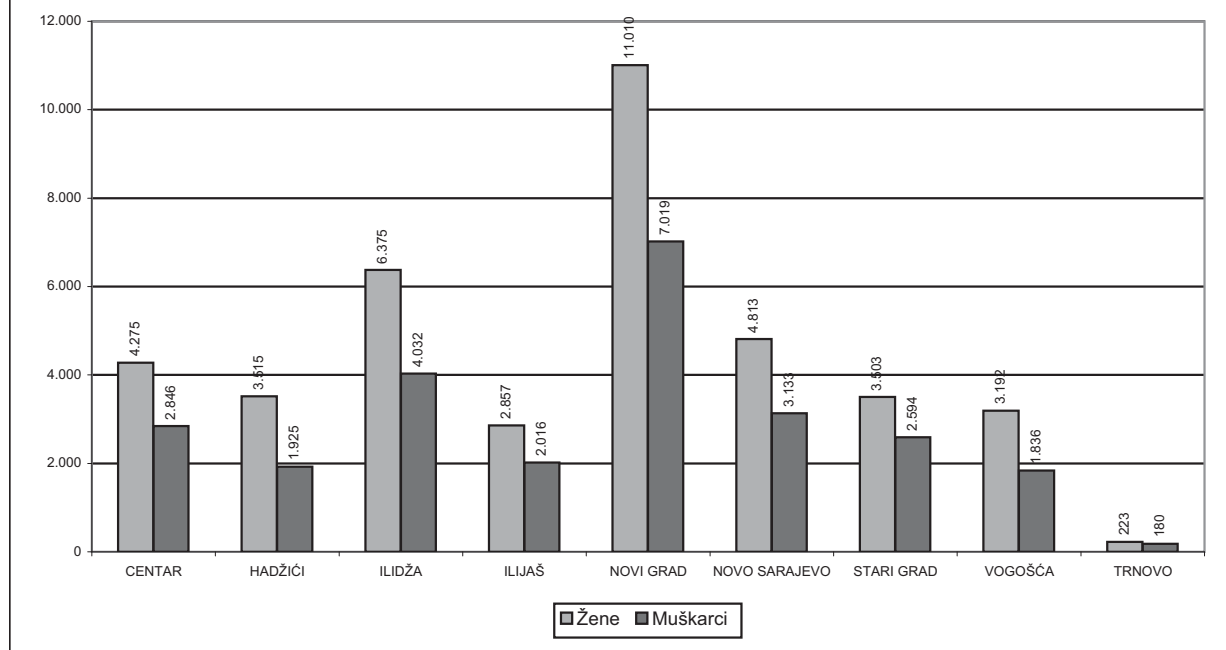
30.06.2007.	67.603	7.323	5.552	10.769	4.967	18.709	8.317	6.445	5.090	431	
31.07.2007.	66.316	7.160	5.480	10.524	4.873	18.392	8.184	6.276	5.003	424	
31.08.2007.	66.218	7.159	5.475	10.437	4.894	18.406	8.177	6.237	5.014	419	
30.09.2007.	66.421	7.208	5.495	10.498	4.919	18.377	8.201	6.257	5.052	414	
31.10.2007.	66.239	7.265	5.458	10.522	4.911	18.272	8.105	6.223	5.066	417	
30.11.2007.	65.928	7.269	5.484	10.470	4.899	18.062	8.105	6.180	5.045	414	
31.12.2007.	65.344	7.121	5.440	10.407	4.873	18.029	7.946	6.097	5.028	403	
decembar/ prosinac 2007.											
UKUPNO	Ukupno	65.344	7.121	5.440	10.407	4.873	18.029	7.946	6.097	5.028	403
	Žene	39.763	4.275	3.515	6.375	2.857	11.010	4.813	3.503	3.192	223
NKV	Ukupno	23.785	2.046	2.588	4.022	2.434	6.379	2.035	1.886	2.150	245
	Žene	16.071	1.324	1.897	2.779	1.583	4.299	1.320	1.169	1.544	156
PKV	Ukupno	526	55	23	136	55	118	67	44	28	0
	Žene	253	22	15	69	28	66	26	13	14	0
KV	Ukupno	18.367	1.751	1.565	2.993	1.418	5.298	2.043	1.813	1.389	97
	Žene	8.505	792	746	1.361	641	2.478	1.003	785	668	31
VKV	Ukupno	534	56	30	104	29	137	77	50	48	3
	Žene	85	11	4	15	0	25	18	9	3	0
NSS	Ukupno	524	74	5	92	19	160	90	52	32	0
	Žene	507	69	5	89	18	156	88	50	32	0
SSS	Ukupno	17.509	2.281	1.144	2.611	826	4.849	2.743	1.823	1.180	52
	Žene	11.579	1.462	790	1.773	528	3.251	1.751	1.189	803	32
VŠS	Ukupno	998	182	21	130	28	257	225	97	56	2
	Žene	660	115	14	90	15	181	140	68	36	1
VSS	Ukupno	3.101	676	64	319	64	831	666	332	145	4
	Žene	2.103	480	44	199	44	554	467	220	92	3

1/ Evidencija nezaposlenih lica vođena je u Birou za zapošljavanje Ilidža do 2001. godine

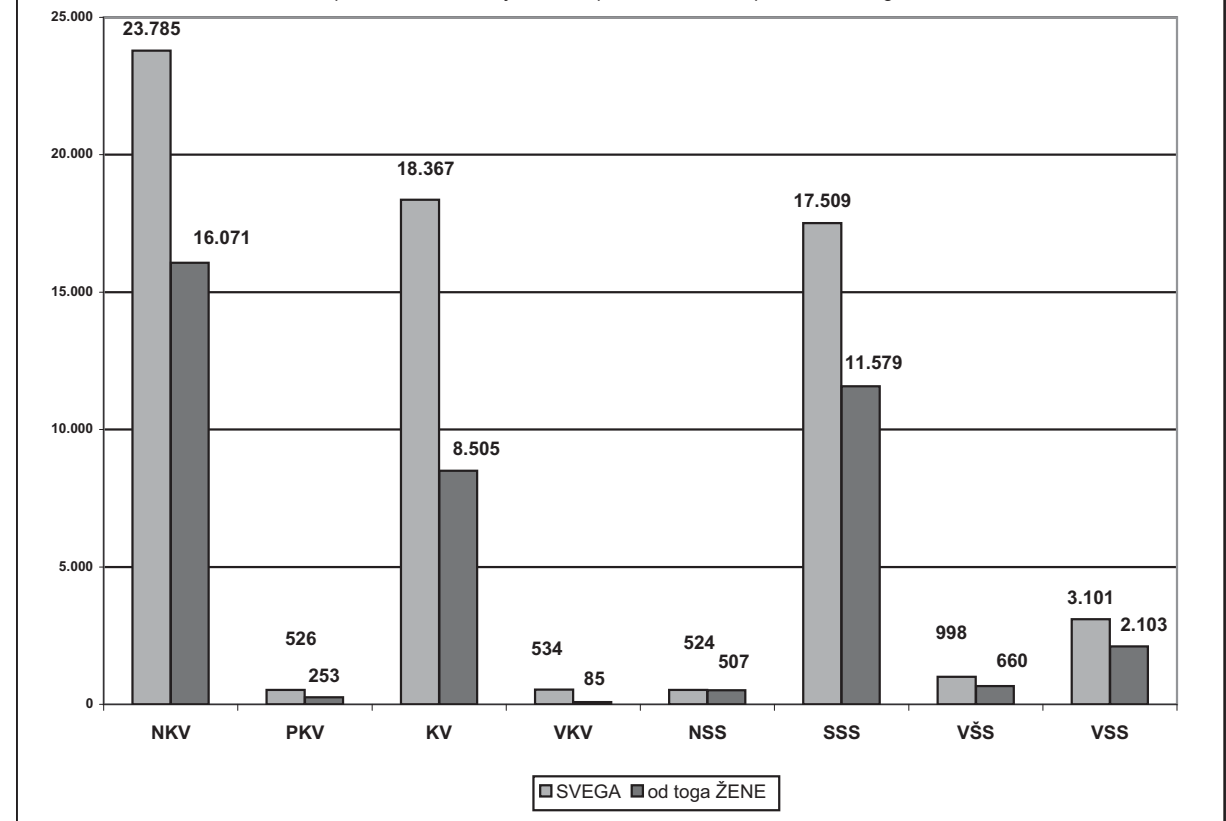


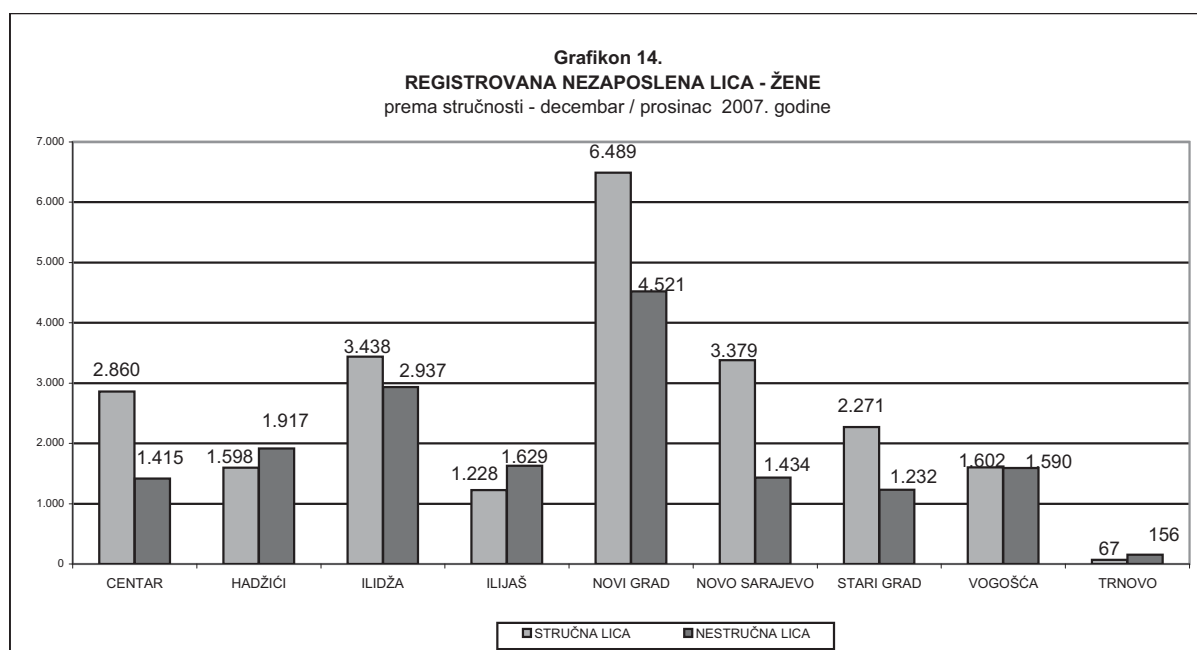
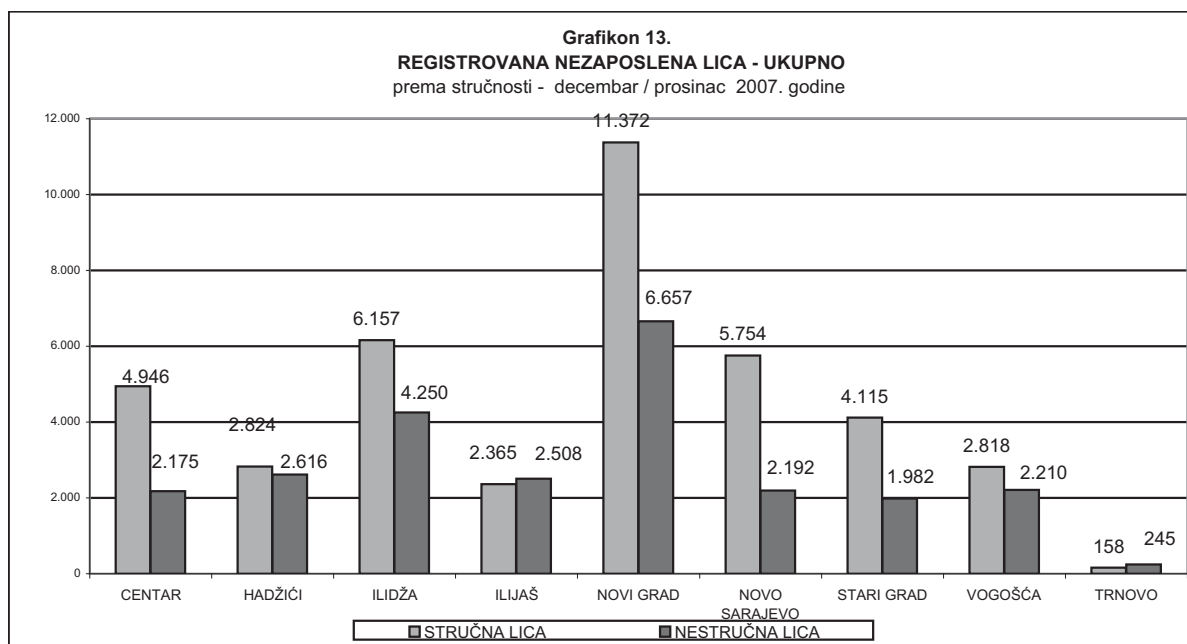


Grafikon 11.
REGISTROVANA NEZAPOSLENA LICA - po polu
 decembar / prosinac 2007. godine

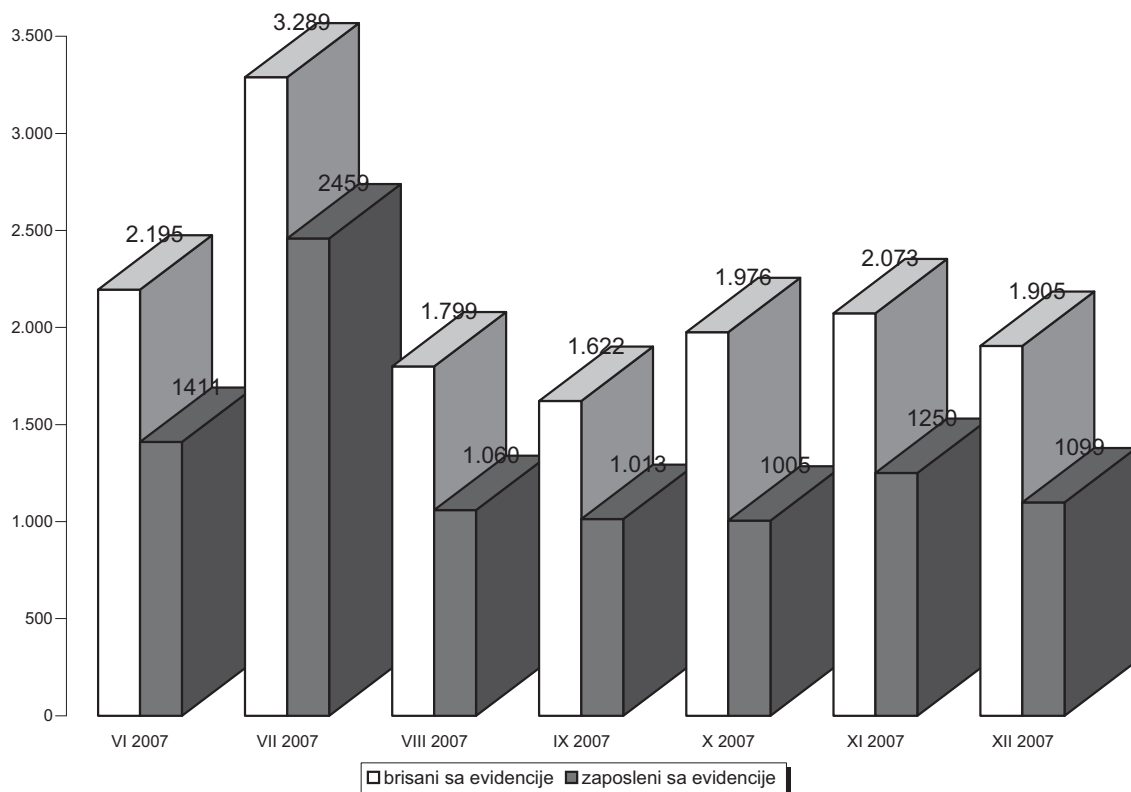


Grafikon 12.
REGISTROVANA NEZAPOSLENA LICA
 prema kvalifikacionoj strukturi i polu - decembar / prosinac 2007. godine

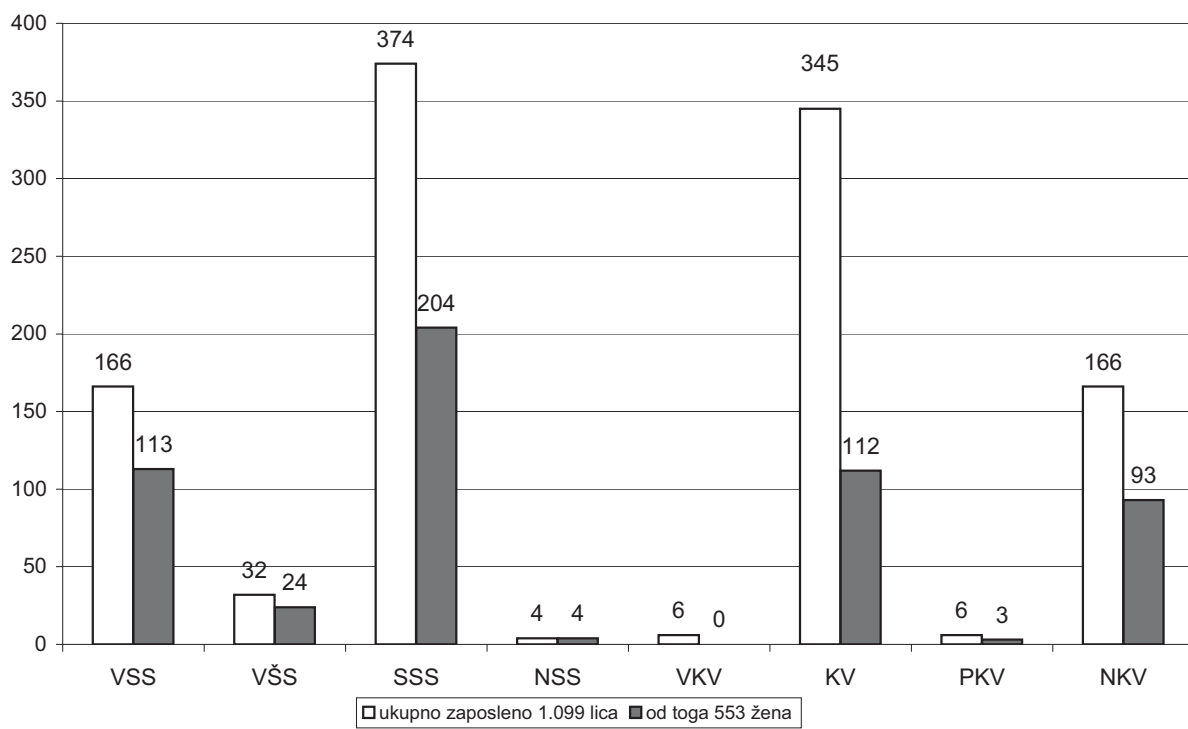




Grafikon 15.
STRUKTURA BRISANIH I ZAPOSLENIH LICA SA EVIDENCIJE KS - u posljednjih sedam mjeseci



Grafikon 16.
kvalifikaciona struktura lica zaposlenih s evidencije JU "Služba za zapošljavanje Kantona Sarajevo" - decembar/ prosinac 2007. godine



Ukupno, učešće žena, indexi

Tabela 8.

decembar/ prosinac 2007. Godine

	UKUPNO		INDEX	ŽENE		INDEX
	XI	XII	XII	XI	XII	XII
	2007.	2007.	XI	2007.	2007.	XI
1. Lica koja traže zaposlenje	65.928	65.344	99,11	40.048	39.763	99,29
2. Od kolone UKUPNO prvi put traže zaposlenje	31.022	30.534	98,43	21.152	20.928	98,94
3. Prijavljena lica koja traže zaposlenje -u toku izvještaj. mj	1.762	1.321	74,97	991	678	68,42

REGISTROVANA NEZAPOSLENOST U KS

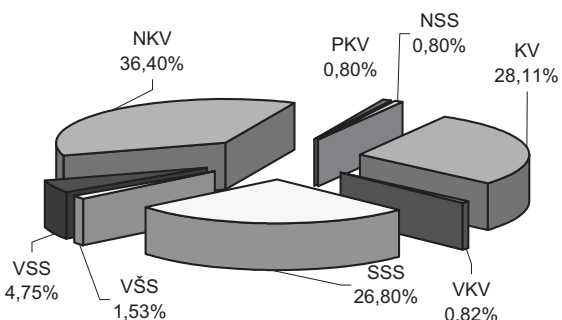
Kvalifikaciona struktura

Tabela 9.

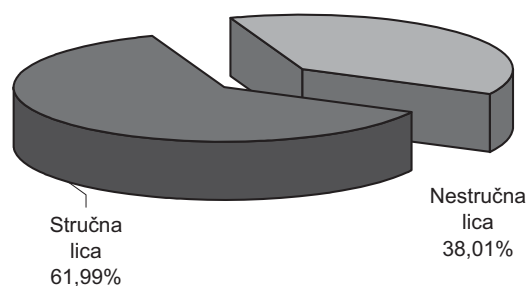
decembar / prosinac 2007.godine

	Lica koja traže zaposlenje Ukupno	Od kolone - Ukupno prvi put traže zap.	Novoprijavljena lica koja traže zaposl. u toku izvještajnog mjeseca
UKUPNO	65.344	30.534	1.321
Stručna lica ukupno	40.509	17.126	1.038
KV	18.367	6.805	374
VKV	534	21	8
SSS	17.509	8.310	424
VŠS	998	291	27
VSS	3.101	1.699	205
Nestruč.lica ukupno	24.835	13.408	283
NKV	23.785	13.125	270
PKV	526	215	9
NSS	524	68	4

Grafikon 17.
Kvalifikaciona struktura registrovanih nezaposlenih lica - decembar/ proinac 2007. godine



Grafikon 18.
Registrovana nezaposlena lica prema stručnoj spremi - decembar / prosinac 2007. godine



REGISTROVANA NEZAPOSLENOST

*Demobilisani vojni obveznici, članovi porodica poginulih boraca-šehida,
ratni vojni invalidi, ostali invalidi - biroj*

Tabela 10.

decembar / prosinac 2007.godine

	Demobilisani vojni obveznici	Članovi porodica poginulih boraca-šehida	Ratni vojni invalidi	Ostali invalidi
KS UKUPNO	11.740	1.237	1.658	858
Hadžići	941	148	85	38
Ilidža	1.952	147	228	103
Ilijaš	985	99	132	30
Vogošća	865	192	135	52
Trnovo	113	11	18	5
Grad Sarajevo	6.884	640	1.060	630
Centar	1.246	120	184	130
Novi Grad	2.968	272	459	309
Novo Sarajevo	1.486	151	250	107
Stari Grad	1.184	97	167	84

REGISTROVANA NEZAPOSLENOST

*Demobilisani vojni obveznici, članovi porodica poginulih boraca-šehida,
ratni vojni invalidi, ostali invalidi - kvalifikaciona i polna struktura*

Tabela 11.

decembar / prosinac 2007.godine

		UKUPNO			DEMOBIL.	ČL.šeh.por.	RVI	OSTALI invalidi
		XI 2007.	XII 2007.	XII XI	XII 2007.	XII 2007.	XII 2007.	XII 2007.
UKUPNO	UKUPNO	15.548	15.493	99,65	11.740	1.237	1.658	858
	žene	2.331	2.327	99,83	1.057	817	40	413
VSS	UKUPNO	212	207	97,64	147	34	15	11
	žene	41	36	87,80	12	17	0	7
VŠS	UKUPNO	166	166	100,00	131	9	20	6
	žene	23	22	95,65	12	7	1	2
SSS	UKUPNO	2.259	2.250	99,60	1.615	299	212	124
	žene	559	553	98,93	267	208	10	68
VKV	UKUPNO	361	353	97,78	296	2	48	7
	žene	2	2	100,00	1	1	0	0
KV	UKUPNO	5.881	5.873	99,86	4.487	365	673	348
	žene	579	581	100,35	241	179	9	152
Stručna lica	UKUPNO	8.879	8.849	99,66	6.676	709	968	496
	žene	1.204	1.194	99,17	533	412	20	229
NKV	UKUPNO	6.288	6.265	99,63	4.865	504	668	228
	žene	999	1.004	100,50	483	385	17	119
PKV	UKUPNO	316	316	100,00	157	10	19	130
	žene	79	81	102,53	12	7	1	61
NSS	UKUPNO	65	63	96,92	42	14	3	4
	žene	49	48	97,96	29	13	2	4
Nestručna lica	UKUPNO	6.669	6.644	99,63	5.064	528	690	362
	žene	1.127	1.133	100,53	524	405	20	184

REGISTROVANA NEZAPOSLENOST

Po općinskim biroima, učešće žena, indexi

Tabela 12.

decembar / prosinac 2007. godine

	UKUPNO		INDEX	ŽENE		INDEX
	XI	XII	XII	XI	XII	XII
	2007.	2007.	XI	2007.	2007.	XI
KANTON SARAJEVO						
UKUPNO	65.928	65.344	99,11	40.048	39.763	99,29
Hadžići	5.484	5.440	99,20	3.529	3.515	99,60
Iliđža	10.470	10.407	99,40	6.411	6.375	99,44
Ilijaš	4.899	4.873	99,47	2.870	2.857	99,55
Vogošća	5.045	5.028	99,66	3.187	3.192	100,16
Trnovo	414	403	97,34	228	223	97,81
Ukupno Grad	39.616	39.193	98,93	23.823	23.601	99,07
Centar	7.269	7.121	97,96	4.352	4.275	98,23
Novi Grad	18.062	18.029	99,82	11.026	11.010	99,85
Novo Sarajevo	8.105	7.946	98,04	4.895	4.813	98,32
Stari Grad	6.180	6.097	98,66	3.550	3.503	98,68

REGISTROVANA NEZAPOSLENOST I ZAPOSŁJAVANJE U KS

Tabela 13.

decembar / prosinac 2007. godine

	UKUPNO	P O P C I N A M A								
		Hadžići	Iliđža	Ilijaš	Vogošća	Trnovo	Centar	Novi Grad	Novo Sarajevo	Stari Grad
Ukupno registrovana nezaposlenost	65.344	5.440	10.407	4.873	5.028	403	7.121	18.029	7.946	6.097
Od ukupno reg.nezapos. prvi put traže zaposlenje	30.534	3.256	4.752	3.027	2.593	203	3.047	7.901	3.075	2.680
Prestanci rad. odnosa	247	29	29	17	15	1	26	80	28	22
Novoprijav. lica u toku mj	1.321	98	207	76	93	4	172	377	178	116
Brisani sa evidencije	1.905	142	270	102	110	15	320	410	337	199
Zaposleni sa evidenc.	1.099	61	175	51	62	4	161	259	204	122
Podnijete prijave o potr. za radnicima	246	0	36	0	2	0	26	165	16	1
- na neodr.	56	0	30	0	0	0	0	21	5	0
Realizovan. prijave potr.	463	0	0	0	0	0	0	259	204	0
- na neodr.	301	0	0	0	0	0	0	200	101	0
DVO	11.740	941	1.952	985	865	113	1.246	2.968	1.486	1.184
Čl.porodica pogin. borac.	1.237	148	147	99	192	11	120	272	151	97
RVI	1.658	85	228	132	135	18	184	459	250	167
Ostali inval.	858	38	103	30	52	5	130	309	107	84
Korisnici NN	1.321	67	201	54	54	3	161	432	195	154
Korisnici ZZ	38.187	2.839	5.215	2.797	2.887	151	4.271	11.014	5.152	3.861

PREGLED BROJA IZDATIH RADNIH DOZVOLA STRANIM DRŽAVLJANIMA I LICIMA BEZ DRŽAVLJANSTVA PO STEPENU STRUČNE SPREME

Tabela 14

decembar / prosinac 2007. godine

	Ukupno	Stepen stručnog obrazovanja							
		VSS	VŠS	SSS	NSS	VKV	KV	PKV	NKV
UKUPNO	81	34	3	33	2		5	2	2
Žena	21	9	2	10					

POSREDOVANJE U ZAPOSŁJAVANJU

Kanton Sarajevo - učešće žena, indexi

Tabela 15.

decembar / prosinac 2007.

	UKUPNO		INDEX	ŽENE		INDEX
	XI 2007. god.	XII 2007. god.	XI 2007.	XI 2007. god.	XII 2007. god.	XI 2007.
			XII 2007.			XII 2007.

Ponuda radne snage prema evidenciji biroa za zapošljavanje

Ukupna registrovana nezaposlenost	65.928	65.344	99,11	40.048	39.763	99,29
Od ukupne regist. nezaposlenosti prvi put traže zaposlenje	31.022	30.534	98,43	21.152	20.928	98,94
Od ukupne regist. nezaposlenosti demob.vojni obveznici	11.768	11.740	99,76	1.049	1.057	100,76
Od ukupne regist. nezaposlenosti čl.pog.boraca-šehidi	1.261	1.237	98,10	833	817	98,08
Od ukupne regist. nezaposlenosti ratni vojni Invalidi	1.666	1.658	99,52	41	40	97,56
Od ukupne regist. nezaposlenosti ostali invalidi	853	858	100,59	408	413	101,23

Promjene u evidenciji

Ukupno brisano sa evidencije	2.073	1.905	91,90	1.077	963	89,42
Zaposleni sa evidencije	1.250	1.099	87,92	647	553	85,47
Prestanak radnog odnosa u toku izvještajnog mjeseca	282	247	87,59	146	120	82,19
Novoprijavljena lica na evidenciju	1.762	1.321	74,97	991	678	68,42

MATERIJALNA I SOCIJALNA SIGURNOST NEZAPOSLENIH

Korisnici novčane naknade i zdravstvenog osiguranja

Tabela 16.

decembar / prosinac 2007. godine

	Korisnici novčane naknade			Korisnici zdravstvenog osiguranja	
	Ukupno	žene	Od Ukupno iz inostranstva	Ukupno	žene
KS UKUPNO	1.321	654	0	38.187	22.119
Hadžići	67	25	0	2.839	1.636
Ilidža	201	104	0	5.215	2.884
Ilijaš	54	24	0	2.797	1.446
Vogošća	54	27	0	2.887	1.667
Trnovo	3	1	0	151	70
Grad Sarajevo	942	473	0	24.298	14.416
Centar	161	80	0	4.271	2.633
Novi Grad	432	214	0	11.014	6.487
Novo Sarajevo	195	106	0	5.152	3.102
Stari Grad	154	73	0	3.861	2.194

MATERIJALNA I SOCIJALNA SIGURNOST NEZAPOSLENIH

Korisnici novčane naknade i zdravstvenog osiguranja - kvalifikaciona i polna struktura

Tabela 17.

decembar / prosinac 2007. godine

	KORISNICI NOV. NAKNADE		INDEKS	KORISNICI Z. ZAŠTITE		INDEX
	UKUPNO		UKUPNO	XII	XII	XII 2007.
	XI 2007.	XII 2007.	XI / XII	2007.	2007.	XI 2007.
UKUPNO						
UKUPNO	1413	1321	93,49	38127	38187	100,16
žene	701	654	93,30	22027	22119	100,42
NKV						
UKUPNO	304	286	94,08	10887	10881	99,94
žene	145	132	91,03	6547	6557	100,15
PKV						
UKUPNO	14	13	92,86	338	341	100,89
žene	6	4	66,67	145	148	102,07
KV						
UKUPNO	501	470	93,81	11710	11705	99,96
žene	192	178	92,71	5294	5307	100,25
VKV						
UKUPNO	4	3	75,00	359	351	97,77
žene	0	0	-	60	60	100,00
NSS						
UKUPNO	41	39	95,12	346	344	99,42
žene	16	16	100,00	335	333	99,40
SSS						
UKUPNO	379	344	90,77	11625	11667	100,36
žene	224	208	92,86	7703	7743	100,52
VSS						
UKUPNO	43	40	93,02	703	706	100,43
žene	31	28	90,32	463	463	100,00
VSS						
UKUPNO	127	126	99,21	2159	2192	101,53
žene	87	88	101,15	1480	1508	101,89

PREGLED BROJA POZITIVNIH RJEŠENJA ZA OSTVARENJE PRAVA PO OSNOVU ČLANA 31.

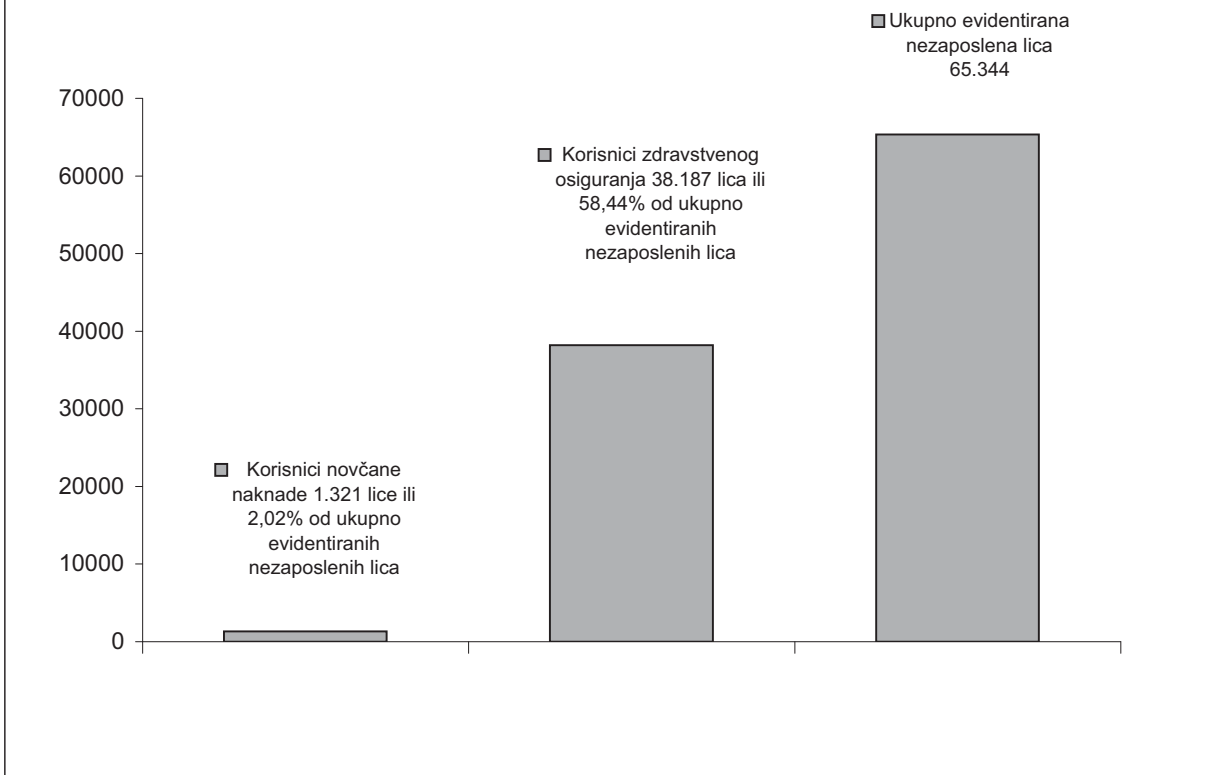
Ostvarivanje prava na uplatu doprinosa za PIO

Tabela 18.

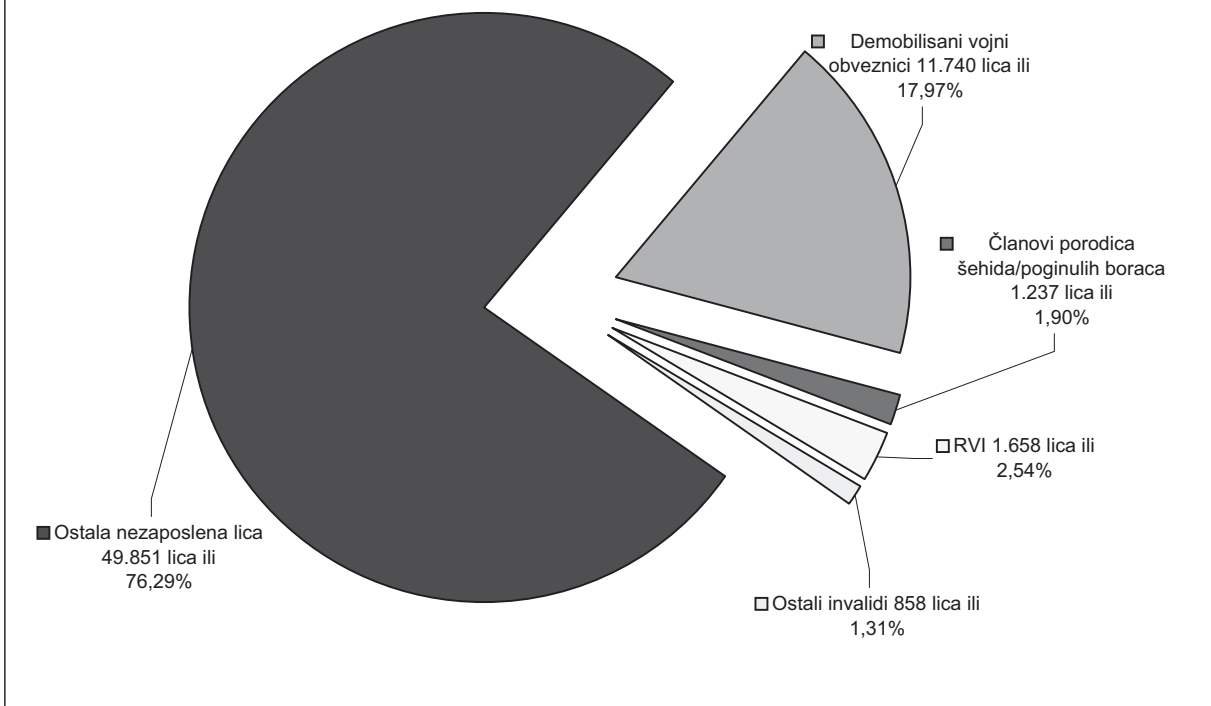
decembar / prosinac 2007. godine

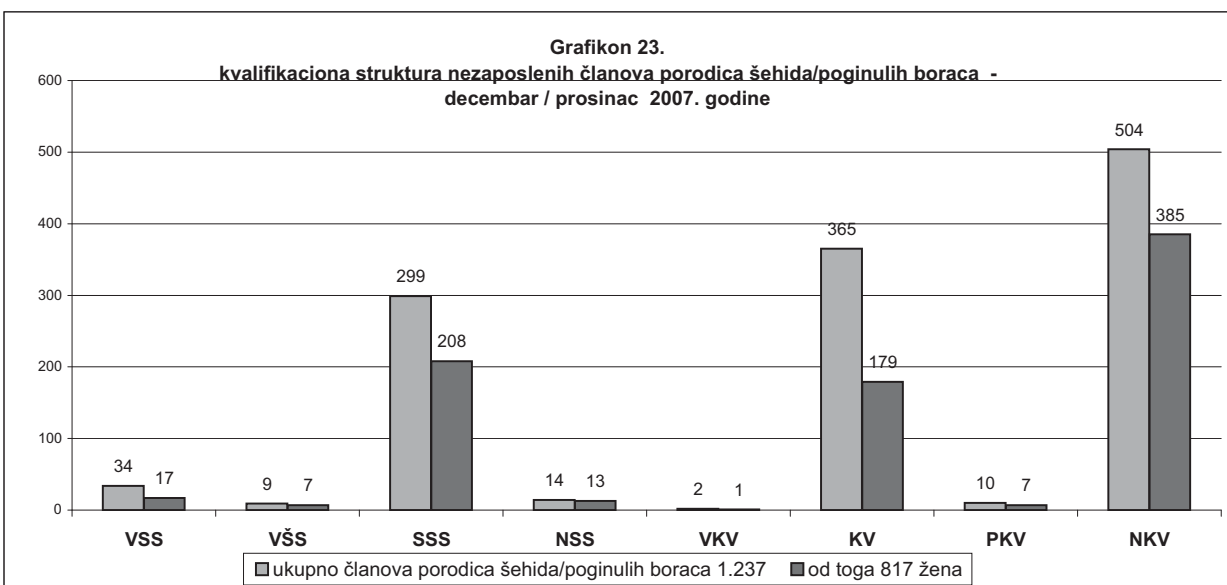
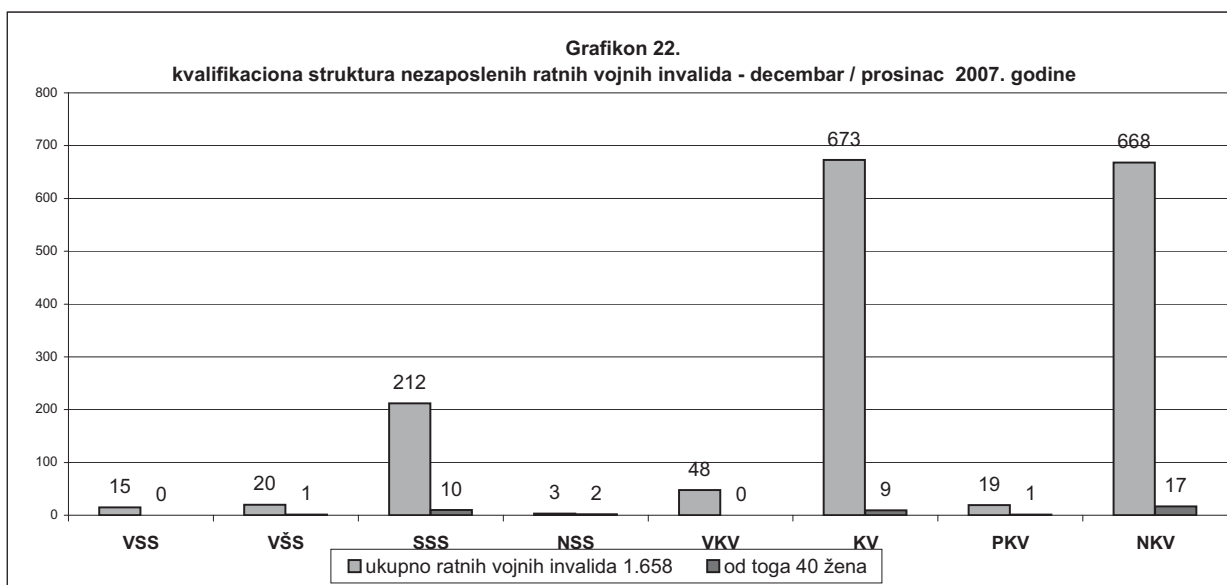
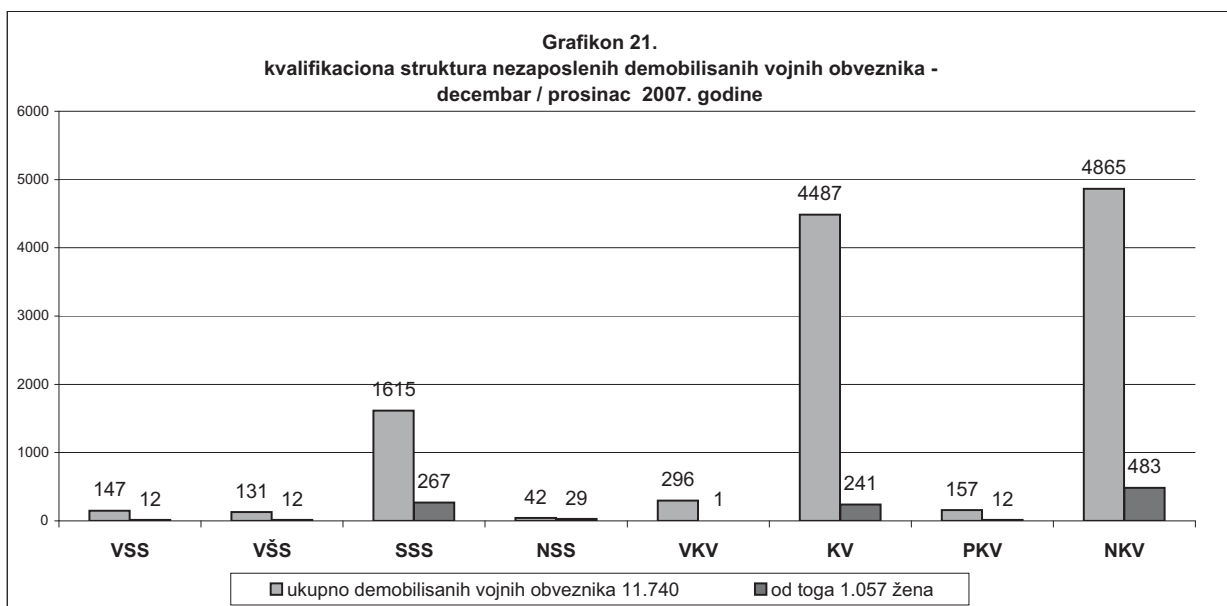
Član 31.	Stepen stručnog obrazovanja								
	Ukupno	VSS	VSS	SSS	NSS	VKV	KV	PKV	NKV
UKUPNO	14		1			2	7		4
Žena	6		1			1	2		2

Grafikon 19.
KORISNICI NOVČANE NAKNADE I ZDRAVSTVENOG OSIGURANJA
 decembar / prosinac 2007. godine



Grafikon 20.
Učešće demobilisanih vojnih obveznika, članova porodica šehida/poginulih boraca, RVI i ostalih invalida u ukupnoj registrovanoj nezaposlenosti - decembar / prosinac 2007. godine





- PRILOZI -

Prilozi

Pregled broja nezaposlenih lica po zanimanjima na dan 31.12.2007. godine. Tabela 1.....	26
Pregled broja registrovanih nezaposlenih lica po godinama starosti, polu i biroima na dan 31.12.2007.godine Tabela 2.	44
Pregled broja registrovanih nezaposlenih lica po godinama starosti, polu i kvalifikacionoj strukturi na dan 31.12.2007.godine Tabela 2.1.	45
Pregled broja registrovanih nezaposlenih lica po dužini čekanja na zaposlenje, po polu i biroima na dan 31.12.2007.godine Tabela 3.	46
Pregled broja registrovanih nezaposlenih lica po dužini čekanja na zaposlenje po polu i kvalifikacionoj strukturi na dan 31.12.2007.godine Tabela 3.1.	47
Pregled broja registrovanih nezaposlenih lica koja su bila zaposlena po godinama starosti i radnom stažu na dan 31.12.2007.godine Tabela 4.	48
Pregled broja registrovanih nezaposlenih lica koja su bila zaposlena po godinama starosti, radnom stažu i biroima na dan 31.12.2007.godine Tabela 4.1.	49
Pregled broja registrovanih nezaposlenih lica koja su bila zaposlena po dužini čekanja na zaposlenje na dan 31.12.2007.godine Tabela 5.	58
Pregled broja registrovanih nezaposlenih lica koja su bila zaposlena po dužini čekanja na zaposlenje i biroima na dan 31.12.2007.godine Tabela 5.1.	59
Pregled broja registrovanih nezaposlenih lica prema završenoj školi, fakultetu i biroima na dan 31.12.2007.godine Tabela 6.	68

P R E G L E D

BROJA NEZAPOSLENIH LICA PO ZANIMANJIMA
na dan 31. decembar 2007.godine

T.1

NAZIV ZANIMANJA	UKUPNO	PPTZ*	Centar	Hadžići	Ilidža	Ilijaš	Novi Grad	Novo Sarajevo	Stari Grad	Vogošća	Trnovo
1	2	3	4	5	6	7	8	9	10	11	12
ZANIMANJA PROFILA I-II (PK - NS)											
Administrativni službenik	1									1	
Alatničar	2	1				1	1				
Armirač	1	1				1					
Autolakirer	9	5	4		1		2	1	1		
Autolimmar	7	6	1		2		3	1			
Bolničar	1						1				
Daktilograf	408	59	62	5	73	17	119	68	42	22	
Elektroinstalater za priključke i instalacije	1								1		
Elektrozavarivač	3							1	1	1	
Industrijski livac	1					1					
Klesar	1					1					
Knjigovezac	11	9	1		1	1	6	1	1		
Konfekcionar	2		1		1						
Kopač rova	1					1					
Kozmetičar	1				1						
Krojač	1		1								
Limar	3	1	1					1	1		
Manevrist	1									1	
Manipulant tekućeg naftnog gasa	1	1			1						
Manipulant u konfekcioniranju tekstila	13	5	1	3	3	1	4	1			
Mašinista	1						1				
Mašinobravar	2	1			2						
Mašinski pletač	4	2	2		1		1				
Mehaničar građevinskih mašina	1						1				
Metaloglođač	3	2	1			1				1	
Metalostrugar	8	8					5	2		1	
Moler - farbar	1	1							1		
Monter opreme za grijanje i hlađenje	3						1	2			
Obučar	7	4	1				4	1		1	
Optičar	2				1		1				
Pekar	3	2			1		1			1	
Piretehničar	1					1					
Pletač metalne užadi	1						1				
Policajac	1				1						
Pomoćni automehaničar	2	1			1		1				
Pomoćni bravar	30	10	4		10		9	4	3		
Pomoćni cvječar	8	8	1	3		1	2		1		
Pomoćni frizer (muški i ženski)	28	13	2	1	7	7	6	3		2	
Pomoćni instalater vodovoda i kanalizacije	10	2			5	1	2	1		1	
Pomoćni keramičar	3	1						1	1	1	
Pomoćni konobar	12				3		3	3	2	1	
Pomoćni krojač podstave obuće	4	1		1		3					
Pomoćni krojač tekstila	106	51	9	9	32	7	21	14	5	9	
Pomoćni kuhar	43	32	6		9	1	16	7	2	2	
Pomoćni moler	17	6	5		3	1	2	1	5		
Pomoćni rudar	2			1		1					
Pomoćni trgovac	29	16	3	1	8	2	7	4	3	1	

NAZIV ZANIMANJA	UKUPNO	PPTZ*	Centar	Hadžići	Ilidža	Ilijaš	Novi Grad	Novo Sarajevo	Stari Grad	Vogošća	Trnovo
1	2	3	4	5	6	7	8	9	10	11	12
Pomoćni vatrogasac	13	2	1	1	7				4		
Pomoćni zdravstveni radnik	1	1	1								
Pomoćni zidar	21		4		6	4	2	1	3	1	
Poslužitelj postrojenja za izradu parketa	1				1						
Pripremač tekstilnih vlakana	2		1			1					
Proizvođač akumulatorskih kutija	2					1				1	
Pružni radnik	1					1					
Računarski operator	1	1			1						
Radnik na jedn.poslov. u tekst.proizvodnji	1					1					
Radnik za dostavu robe iz trgovina	1							1			
Rezač drveta	1					1					
Rukovalac građevinskim i pretovarnim ma.	1				1						
Rukovalac građevinskim mašinama	5			1	2	1		1			
Rukovalac kranom	2				1		1				
Rukovalac lakih građevinskih mašina	6		1		2			1	1	1	
Rukovalac maš.i uređ. za proiz.keram.ure.	2				2						
Rukovalac mašinama za pređenje	1					1					
Sekretarica	8	4			5				1	2	
Sitoštamper	1				1						
Skladišni radnik	1					1					
Skladištar	1					1					
Slastičar	1								1		
Sobarica	1				1						
Stenodaktilograf	65	1	5		5		26	17	6	6	
Stolar	4	1	1	1	1	1					
Šivač	6	3			2	2	1	1			
Tapetar	13	11	1		1	1	5	2	2	1	
Tehnički crtač	41	3	7		8	2	15	5	3	1	
Telefonist	5	3			2		2	1			
Tesar	17		1		6	4	1	3	1	1	
Tkač	1								1		
Transportni radnik	2						1	1			
Vozač mašina za zemljane radove	1			1							
Vozač motornih vozila	3	1			2		1				
Vozač pokretne dizalice	1					1					
Vozač teretnog viljuškara	4	1			1			1	2		
Vozač teškog traktora	1	1			1						
Vrtlar za parkove	1				1						
Zavarivač	8	1			1		2	4	1		
Zavarivač plinom	1							1			
ZANIMANJA PROFILA III-IV (KV - VK)											
Administrator	76	18	25	2	17		9	16	4	3	
Alatničar	83	32	10	11	9	6	16	5	6	20	
Alatničar, majstor	11			1	3		2			5	
Arhivski službenik	4		1				1	1	1		
Armirač	25	7		2	3	4	10		3	3	
Armirač i betonirac	8	2	2		2		3		1		
Asfalter	1								1		
Autoelektričar	172	88	18	7	38	9	55	12	22	11	
Autoelektričar, majstor	1						1				
Autolakirer	127	49	21	9	16	8	43	9	7	12	2
Autolimar	255	133	23	23	27	62	52	21	25	20	2
Autolimar, majstor	6	1			2		1	2		1	

BILTEN - PROPISI-ODLUKE-DOKUMENTI-STATISTIČKI PREGLED DECEMBAR/PROSINAC 2007. g.

NAZIV ZANIMANJA	UKUPNO	PPTZ*	Centar	Hadžići	Ilidža	Ilijaš	Novi Grad	Novo Sarajevo	Stari Grad	Vogošća	Trnovo
1	2	3	4	5	6	7	8	9	10	11	12
Automehaničar	844	381	61	123	144	92	179	74	73	90	8
Automehaničar, majstor	31	1	1	1	8	2	9	3	2	4	1
Aviomehaničar	6	2	1	2			1	1			1
Betonirac	2	1	1			1					
Bolničar	3	1		1				2			
Bravar	779	232	47	94	126	117	200	72	51	65	7
Bravar, majstor	57	1	2	4	13	6	17	4	2	8	1
Brijač	1	1		1							
Brusač metala	1					1					
Cestarski radnik	1									1	
Cvjećar	131	96	17	8	24		44	16	18	2	2
Čuvar šume, lugar	36	20	1		13	9	9	2	1		1
Daktilograf	161	69	10	30	28	4	42	18	21	7	1
Dezinfektor	5	1	2				3				
Drvorezbar	1			1							
Drvomodelar	8	3		8							
Eko higijeničar	1	1					1				
Ekonom skladištar	1								1		
Ekonomski službenik	14	2	2				11	1			
Električar održavanja	86	30	7	5	5	12	31	7	13	5	1
Elektroinstalater	149	54	16	14	20	6	45	13	26	7	2
Elektroinstalater, specijalizirani	8	1	1				6		1		
Elektroinstalater telek. vodova i instalacija	2	1		2							
Elektroinstalater za priključke i instalacije	2	1						2			
Elektromehaničar	300	110	27	23	36	28	88	52	30	15	1
Elektromehaničar aparata za dom.	1						1				
Elektromehaničar aparata za dom.,majstor	1						1				
Elektromehaničar proizvodnih mašina	12	4			1		6	5			
Elektromehaničar proizvod.mašina.spec.	3				1		1	1			
Elektromehaničar za elektroenergetiku	199	112	11		40	18	78	34	11	7	
Elektromehaničar za elektroenerget.,spec.	6				2	1	3				
Elektromehaničar za elektroenerg. postro.	14	9	3		2	4	1	2	2		
Elektromehaničar za mjerne instrui sklop.	20	3	1	2	4		6	3	3	1	
Elektromehaničar za želj. elektroenerget.	20	7	2		3		13	1	1		
Elektromehaničar željezničke vuče i vozila	4	4	3					1			
Elektromonter	31	6	4	6	6	1	6	3	5		
Elektromonter energetskih mašina i uređ.	4	2	4								
Elektromonter za visoki napon	1						1				
Elektronamotač	6	4		3				2	1		
Elektronamotač, specijalizirani	1			1							
Elektroničar za telekomunikacije	45	24	14	1	1		3	24	1	1	
Elektrozavarivač	15	1	1	1	3		6	2		2	
Elektrozavarivač, specijalizirani	2			1	1						
Fasader	1				1						
Finansijski administrator	3		1		1			1			
Fotograf	34	18	4	3	10		10	5	2		
Frizer	300	160	35	79	49	50	29	4	34	19	1
Frizer za muškarce	24	1	2		3	1	9	6	2		1
Frizer za žene	68	11	6		9	2	20	21	2	8	
Frizer- vlasuljar	765	441	56	15	104	96	265	89	56	84	
Galvanizer	4		1	1	2						
Gipsar	2						2				
Građevinski bravar	5				5						

NAZIV ZANIMANJA	UKUPNO	PPTZ*	Centar	Hadžići	Iliđža	Ilijaš	Novi Grad	Novo Sarajevo	Stari Grad	Vogošća	Trnovo
1	2	3	4	5	6	7	8	9	10	11	12
Građevinski poslovoda	9		1		1		5	2			
Građevinski stoliar	1				1						
Grafičar slagaač – monter	3	2		3							
Grafičar za fotoslog i računar.slog,spec.	1	1		1							
Gumar	22	16	5	1	3	1	10	1	1		
Hemičar	1							1			
Hemičar operator	96	43	12	1	19	3	37	16	1	7	
Hemijski čistač	12	5	1		5		4		1	1	
Hemijski laborant	86	36	13	3	9	8	17	12	18	6	
Industrijski kalilac	1							1			
Industrijski livac	2					1				1	
Industrijski žicar	1						1				
Instalater gasovoda	4	2		1	1		1		1		
Instalater vodovoda i kanalizacije	183	73	8	27	23	32	45	9	23	11	5
Instalater vodovoda i kanalizacije, spec.	6				1		1	1	2	1	
Instrumentalni optičar	1									1	
Izrađivač gornjih dijelova obuće	3				2					1	
Izrađivač hemijskih proizvoda	15	5	2		1		6	2	2	2	
Izrađivač kožne galanterije	6	2			1		3	1		1	
Kernigraf	5	1	4		1						
Keramičar	117	50	10	18	17	13	40	5	8	4	2
Keramičar – teracer - podopolagač	41	23	2		10		15	9	4	1	
Kinooperator	4						1	2	1		
Klesar	1	1				1					
Knjigovezac	61	25	5	6	11	2	20	6	8	3	
Knjigovezac, majstor	3		2				1				
Knjigovodstveni operator na računaru	3	1			1		2				
Knjigovođa	54	12	8		9		14	15	5	3	
Knjigovođa zaliha	1								1		
Kobasičar	1			1							
Komercijalni službenik	1								1		
Konditor	57	21	3		3		34	14		3	
Konduktar	1							1			
Konfeksionar	568	245	43	28	106	35	203	62	38	52	1
Konfeksionar tekstila – krojač	91	49	8	3	33	5	9	23	2	8	
Konobar	496	141	55	19	93	12	172	73	48	23	1
Kontrolor pripreme i obrade podataka	4						2	1		1	
Kotlar	2	1							2		
Kovač	7	2		1		2	3	1			
Kozmetičar	117	51	21	5	12	1	37	22	11	8	
Kožar	16	9	1	1	1	8	3	1	1		
Kožni galanterist	10	5			5	3		1		1	
Krojač	517	201	60	166	49	17	172	18	9	23	3
Krojač, majstor	4			1			1	1		1	
Krojač krzna i kože	1	1						1			
Krojač muške odjeće, majstor	97	14	2	3	16		18	29	29		
Krojač rublja, majstor	1							1			
Krojač tekstila	4	2	1	1		1				1	
Krojač trikotažne odjeće	1					1					
Krojač ženske odjeće, majstor	100	21		2	14	4	5	26	49		
Krznar	6	1	1		2	1	2				
Kuhar	533	224	60	34	88	17	154	79	67	30	4
Kuhar specijalista	20	2	2	3	1		7	4	3		

NAZIV ZANIMANJA	UKUPNO	PPTZ*	Centar	Hadžići	Ilidža	Ilijaš	Novi Grad	Novo Sarajevo	Stari Grad	Vogošća	Trnovo
1	2	3	4	5	6	7	8	9	10	11	12
Lakirer proizvedene robe	1	1		1							
Limar	85	30	9	22	11	3	22	8	8	2	
Limar, majstor	5				1		2	1	1		
Ložać parnog kotla	1				1						
Ljevač keramičkih proizvoda	1				1						
Ljevač metala	21	6	1		2	9	5	3		1	
Ljevač metala, majstor	1	1				1					
Ljevački kalupar	34	1	1		10	17	2	1	3		
Mašinista	21	4	2	2	4		6	3	2	2	
Mašinst generatora i gasnih stanica	7	1		1	1		3	1	1		
Mašinst motora SUS	2	1						2			
Mašinobravlar	373	78	18	11	78	25	118	40	32	51	
Mašinobravlar, majstor	15		1	3	2		5	1	3		
Mašinski tehničar	1							1			
Mašinovođa	6	1			2		3		1		
Mašinovođa za manevar dizelvučn. vozila	1				1						
Mašinski kovač	2			1	1						
Mašinski slovoslagač	3		1	1					1		
Mehaničar alatnih mašina	89	19	9	5	13	6	21	7	4	24	
Mehaničar alatnih mašina, majstor	14		2	1	2	1	4	1		3	
Mehaničar audio i video tehnike	21	1	1		2	2	14		1	1	
Mehaničar audio i video tehnike, majstor	3						3				
Mehaničar bicikla	1			1							
Mehaničar brodskih mašina	1							1			
Mehaničar električar	51	15	4		13	2	20	6	1	5	
Mehaničar električar, specijalizirani	1									1	
Mehaničar elektronike proizvodnih mašina	6	3	1							5	
Mehaničar elektronskih signalnih uređaja	3	2			2					1	
Mehaničar građevinskih mašina	6	1	2	2			1			1	
Mehaničar industrijske opreme	2			1	1						
Mehaničar mašina za preradu nemetala	1			1							
Mehaničar medicinske elektronike	1	1							1		
Mehaničar metalurške opreme	1			1							
Mehaničar motocikla	2		1	1							
Mehaničar opreme za grijanje	5	1							5		
Mehaničar pletačkih mašina	3							2		1	
Mehaničar poljoprivredne mehanizacije	3			1	1	1					
Mehaničar procesne opreme	1			1							
Mehaničar pružnih vozila unutraš.transpo.	4	2	1		1				2		
Mehaničar računarske elektronike	9	4	3				5	1			
Mehaničar rudarskih mašina	4	3	3		1						
Mehaničar tekstilnih mašina	17	1	4			1	6	3	3		
Mehaničar tekstilnih mašina,specijalizirani	1							1			
Mehaničar telekomunikacijske opreme	3									3	
Mehaničar telekomunikacijskih uređaja	134	77	8		20		80	5	15	5	1
Mehaničar telekomunikacijskih uređaja,sp.	4		1				2		1		
Mehaničar uredskih mašina	4	2				1		1		2	
Mehaničar uređaja za mjerenje i regulaciju	7	3	1		3			2		1	
Mehaničar za elek.mjerenje i uprav.uređ.s.	2	1			1				1		
Mehaničar za energetskoelekt.uređ.spec.	8	1			4	3			1		
Mehaničar za hidrauliku, specijalizirani	5	3			2		2		1		
Mehaničar za rashladne i klimat. uređaje	33	9	9		3	1	11	6	2	1	
Mehaničar za rash.i klimat. uređaje, spec.	1						1				

NAZIV ZANIMANJA	UKUPNO	PPTZ*	Centar	Hadžići	Ilidža	Ilijaš	Novi Grad	Novo Sarajevo	Stari Grad	Vogošća	Trnovo
1	2	3	4	5	6	7	8	9	10	11	12
Mesar	153	65	17	5	27	6	51	4	39	4	
Mesar, majstor	6					2	2	1	1		
Metalobrusač	118	22	5	9	31	6	23	6	3	34	1
Metalobrusač, specijalizirani	9			1	2		1		1	4	
Metaloglođač	185	45	18	35	36	5	49	21	7	13	1
Metaloglođač, specijalizirani	18		1	1	2	1	7	2	1	3	
Metalostrugar	711	195	55	69	153	83	151	66	50	82	2
Miner	1			1							
Mlinar žita	2	2		2							
Mljekar	8	3	1		1		4	1		1	
Moler	80	28	12	6	16	4	18	4	15	4	1
Moler – farbar	24	9	1	3	6	1	10	1	2		
Montažer u štamparstvu	12	2	1	4	1	2	3	1			
Monter električnih mreža	1	1	1								
Monter mašina	1			1							
Monter opreme za grijanje i hlađenje	124	39	17	6	28	3	41	10	11	2	6
Monter opreme za grijanje i hlađenje, spe.	2		1				1				
Monter signalne elektronike, specijaliziran	1				1						
Monter telekom. elektronike, specijalizira	5		1		1	1			2		
Monter telekomunikacijskih mreža	6	1	3				2	1			
Mualim	1	1							1		
Neposredni izvrš. društ. samozaštite	9	1	1	1			5	1	1		
Njegovatelj bolesnika u kući	1	1					1				
Njegovatelj djece	1							1			
Oblikovac metala	7	4				3	1	1		2	
Obrađivač drveta, specijalizirani	3	1		1			1		1		
Obrađivač konstrukcijskog željeza	4	2				4					
Obrađivač metala toplinskim postupkom	1										1
Obučar	89	32	10	5	15	11	25	8	8	7	
Obučar, majstor	1		1								
Ofset mašinist	7						5	1	1		
Ofset štampar	3		1				2				
Operator računara za tekst	2						1	1			
Operator sistema na računarskom siste.	2						1			1	
Operator za pripremu obrade podataka	14	3	4		2		3		5		
Operator za unos podataka	5	3						5			
Oplemenjivač tekstila	10	1	2		5		3				
Optičar	155	56	13	3	13	4	73	29	13	5	2
Opravnik u drumskom saobraćaju	5	1	2				3				
Oštrač alata	1								1		
Paritelj drveta	1				1						
Parketar	2			1				1			
Pekar	85	48	8	2	3		60	2	9	1	
Peradar	1	1					1				
Pirotehničar	7	2					1	3	1	2	
Pivar	4	1	1			1	2				
Pletač	84	29	3	4	24	1	33	12	4	2	1
Pletač metalne užadi	16	3	4	1	4		5	1		1	
Plinski i vodoinstalater	44	24	6	5	13	4	1	5	9		1
Pogonski električar	29	4	1		13		2	7	2	4	
Policačaj	2		1					1			
Pomoćni krojač tekstila	2	2						2			

NAZIV ZANIMANJA	UKUPNO	PPTZ*	Centar	Hadžići	Ilidža	Ilijaš	Novi Grad	Novo Sarajevo	Stari Grad	Vogošća	Trnovo
1	2	3	4	5	6	7	8	9	10	11	12
Pomoćni kuhar	5	4						1	4		
Pomoćni proizvođač celuloze	5	2			3		2				
Portir	1						1				
Poštanski službenik na šalteru	1				1						
Poslovođa građevinsko-zanatlijskih radova	2	1	1					1			
Precizni mehaničar	201	69	23	6	30	3	68	22	38	9	2
Prerađivač mesa i mlijeka	74	36	8	4	12	1	23	22	1	3	
Prerađivač voća i povrća	99	50	13	7	9	2	39	14	10	4	1
Prerađivač mlijeka, specijalizirani	3	1				3					
Prerađivač žita, brašna i šećera	108	46	14	4	33	1	25	16	3	11	1
Prešač metala	23	9	2		4	4	4			9	
Pripremač tekstilnih vlakana	46	21	4	2	5	3	17	5	4	6	
Prodavač	3664	1247	398	282	563	287	1030	418	379	292	15
Prodavač putničkih karata	2	1							2		
Prodavač tekstilne robe	2		1					1			
Programer	1		1								
Proizvođač alkoholnih pića	8	6					3		3	2	
Proizvođač bezalkoholnih pića	10	4	1	1	2		2	2	2		
Proizvođač duhanskih proizvoda	17	11	2	2	6		2		4		1
Proizvođač furnira i drvenih ploča	13	5	1		9		2			1	
Proizvođač gume i plastike	6	2					1	4		1	
Proizvođač industrijskog bilja	18	8				1	13	2	2		
Proizvođač jestivih ulja	2	2		1					1		
Proizvođač šećera	3	2	1	1				1			
Proizvođač vatrostalnog materijala	2						1	1			
Računarski operator	2	1			1				1		
Radnik na kontinuiranom kuhu drвета	1				1						
Rasadničar	2	2				1	1				
Raspoređivač u drumskom saobraćaju	1								1		
Ratar	33	17	2	1	7	7	9	2	4	1	
Ratarski mehanizator	2	1			1		1				
Reprofotograf	3		1				2				
Retušer	4	1			1		2		1		
Rezač drвета	1					1					
Ručni slovoslagač	5					1	4				
Rudar	4	1	1	1	1		1				
Rudar podzemnog kopa	1				1						
Rudarski nadzornik površinskog kopa	1				1						
Rukovalac alatnom mašinom	1									1	
Rukovalac cjevovodno-transpor. uređajim	1									1	
Rukovalac destilatorom	1						1				
Rukovalac dizalicom	2			1			1				
Rukovalac građevinskim mašinama	118	43	4	14	20	4	47	3	13	11	2
Rukovalac građ. i pretovarnim mašinama	65	39	10		11		17	22	1	3	1
Rukovalac građ. strojeva visokogradnje	3	1			1		1		1		
Rukovalac kotlova	1							1			
Rukovalac kranom	2							1		1	
Rukovalac lakih građevinskih mašina	2				1			1			
Rukovalac mašinama za bojenje tekstila	2	1			2						
Rukovalac mašinama za pređenje	22	8				22					
Rukovalac mašinama za proizvod. čokolade	9				9						
Rukovalac mašinama za proizvod. keksa	1				1						
Rukovalac mašinama za pro. stočne hrane	1				1						

NAZIV ZANIMANJA	UKUPNO	PPTZ*	Centar	Hadžići	Ilidža	Ilijaš	Novi Grad	Novo Sarajevo	Stari Grad	Vogošća	Trnovo
1	2	3	4	5	6	7	8	9	10	11	12
Rukovalac mašinom za farmac.proizvode	11		4		1		5	1			
Rukovalac mašinom za oblikov.keramike	1	1									1
Rukovalac mašinom za proizv. papira	3	3	1				1		1		
Rukovalac maš.i uređ.za proi.kerami. pro.	2	1			2						
Rukovalac maš. za topl.obradu tekstila	6	5				6					
Rukovalac meh.na površinskoj eksploat.	1	1						1			
Rukovalac mehanizacijom u šumarstvu	17	6			7		4	1		3	2
Rukovalac pomoć. mašinom u kartonaži	1	1							1		
Rukovalac postr.za oplem.mineralnih sir.	1	1				1					
Rukovalac postr.za preradu .kafa, kaka..	1	1			1						
Rukovalac rudarskim postrojenjem	7	2			4	1	2				
Rukovalac stabilnih građevinskih mašina	6	3	1	3	1		1				
Rukovalac uređajem za preradu plastike	13	8	1		4		7			1	
Rukovalac viljuškarom	3						1		1	1	
Rukovalac višefaznom maš.za guljenje ...	1					1					
Saobraćajni disponent	4	1	1		1			1		1	
Saobraćajno transportni otpremač	1			1							
Sekretarica	70	18	10	4	8	1	21	12	11	3	
Serviser električnih aparata i opreme	29	4	4		4			10	11		
Serviser plinskih uređaja	25	13			1	1	21		1	1	
Skladišni dispečer	1								1		
Skladištar	12	3	1	3	1		4	2	1		
Slastičar	136	66	11	2	18		37	19	43	5	1
Slastičar, majstor	2						2				
Slovošlagač	7		1				2	2	2		
Sobarica	3	1			2		1				
Soboslikar i moler	8	1	2				4		2		
Staklar	8	6	1	1	1		5				
Staklobrusač	6	2	1				2	2		1	
Staklovezac	1		1								
Stenodaktilograf	1						1				
Stočar	11	5	2		1		6	1	1		
Stolar	298	102	21	30	51	31	86	25	18	35	1
Stolar, majstor	3					1	1			1	
Stolar stilskog namještaja	5	3		4					1		
Stolar za izradu šablona i prototipova, sp.	1		1								
Stolar za šablone	88	36	10	5	21	1	27	14	6	4	
Šivač	3						2			1	
Štampar	2								2		
Šumarski radnik	1					1					
Šumarski rasadničar	2			1					1		
Šumarski uzgajivač	2		1	1							
Šumski mjerač drveta	4	2		2						2	
Šumski putar	1								1		
Tapetar	123	68	13	21	14	1	39	19	14	2	
Tapetar dekorater	2						1	1			
Tehnički crtač	2	1			1		1				
Telefonist	15	11	1	3	2		6	1	1	1	
Teracer	7	1		3	2		1		1		
Tesar	76	18	5	22	10	14	12	3	5	5	
Tesar, majstor	1	1				1					
Tesar - parketar	28	8		5	5	1	6	8	3		

NAZIV ZANIMANJA	UKUPNO	PPTZ*	Centar	Hadžići	Iliđa	Ilijaš	Novi Grad	Novo Sarajevo	Stari Grad	Vogošća	Trnovo
1	2	3	4	5	6	7	8	9	10	11	12
Tipomašinst	7						3	1	1	2	
Tjesteninar	40	20	5	1			13	2	18	1	
Tkač	73	29	9	3	22	4	13	8	11	3	
Torbar	2				1			1			
TV mehaničar	1		1								
Umnoživač materijala	7	2	1		1		3	2			
Upravni službenik	44	1			2		40	1	1		
Urar za popravak i održavanje satova	4	2			1	1	2				
Vatrogasac	9	2		5				2		2	
Veterinarski bolničar	31	7	9		3	1	7	3	7	1	
Vinogradar	1						1				
Voćar	38	29	6	1	6		12	2	8	3	
Voćar - vinogradar	31	23	3	1	8	1	11	5	2		
Vozač autobusa	15	1		5		1	1	3		5	
Vozač hitne pomoći	1	1		1							
Vozač hladnjače	1	1		1							
Vozač i instruktor	2					1		1			
Vozač kamiona	242	37	14	43		9	42	19	70	43	2
Vozač kamiona sa dizalicom	4	1		3		1					
Vozač lakih motornih vozila	23	5	6	2		3	1	5	3	3	
Vozač lakog dostavnog vozila	4	1	2				2				
Vozač motornih vozila	692	145	89	15	171	50	231	60	40	35	1
Vozač motornih pružnih vozila	0										
Vozač posebnih teretnih vozila	1			1							
Vozač putničkog automobila	20	7	6					14			
Vozač šlepera	2									1	1
Vozač teretnog vozila	6	1				1		1	1	1	2
Vrtljar za nasade	1							1			
Vulkanizer	13	6			3		4	3	3		
Zavarivač	134	39	10	1	19	33	34	16	11	10	
Zavarivač, specijalizirani	6	1	2		1	2		1			
Zavarivač plinom	3				2			1			
Zidar	169	32	7	27	34	10	40	12	17	21	1
Zidar, majstor	3			1	1				1		
Zidar dimnjaka	2	2								2	
Zidar, fasader, izolater	56	20	2	8	15	1	17	12		1	
Zidar šamoter	1	1		1							
Zlatar	25	8	3		2		6	2	11	1	
Zlatar - draguljar	20	14	1				4	4	11		
Zubozdravstveni asistent	3	1			1		2				
Željeznički otpravnik	5	1			1		4				
Željeznički transportni radnik	2	1						1		1	
Željezničko robno - putnički blagajnik	3						1	1		1	
ZANIMANJA PROFILA IV (SSS)											
Administrativni službenik	410	97	76	24	54	4	127	51	53	17	4
Aranžer	82	51	9	6	14		26	14	8	5	
Arhitekt tehničar	200	102	29	27	14	4	57	36	24	9	
Arhivski službenik	5	3	2		1			1	1		
Automehaničar	3	1	1	1	1						
Aviomehaničar	23	10	1		3		12	5	2		
Bankovni službenik	44	10	6	1	5		16	12	2	2	
Bibliotekarski službenik	10	3	1		1		5	3			

NAZIV ZANIMANJA	UKUPNO	PPTZ*	Centar	Hadžici	Iliđa	Ilijaš	Novi Grad	Novo Sarajevo	Stari Grad	Vogošća	Trnovo
1	2	3	4	5	6	7	8	9	10	11	12
Bolničar	1							1			
Cvječar	3	3						2	1		
Daktilograf - administrativni tehničar	5							5			
Dizajner tekstila i odjeće	3	1	1					1		1	
Drvorezbar	1		1								
Ekološki tehničar	19	4	3	2	2		6	3	2	1	
Ekonom	2				2						
Ekonomski službenik	1751	613	186	103	241	105	505	238	161	202	10
Elektroenergetski tehničar	396	216	39	16	58	26	136	67	31	21	2
Elektroničar za telekomunikacije	5	4	1	2	1				1		
Elektrotehničar	143	58	12	22	17	15	29	6	29	13	
Elektrotehničar šinskih vozila i postrojenja	3	1					3				
Elektrotehničar za distribuciju elek.energ.	2	2			2						
Elektrotehničar za ele.mašine,apar.i uređ.	8	3		1	1			5	1		
Elektrotehničar za instalacije i opremu	6	2	2				3	1			
Elektrotehničar za mjerne instr.i sklopove	5	1					4	1			
Elektrotehničar za prijenos elektr.energije	3	2		1	2						
Elektrotehničar za procesnu tehniku	2	2		2							
Elektrotehničar za proizv.elektr.energije	1	1			1						
Elektrotehničar za slabu i jaku struju	90	18	6	1	24		19	19	5	16	
Elektrotehničar za željeznicu	1	1			1						
Farmaceutski tehničar	229	160	31	16	23	10	54	37	42	16	
Finansijski knjigovođa	55	21	5		16		3	15	10	6	
Fizioterapeut	455	306	103	16	48	11	127	70	52	28	
Fotografski tehničar	8	6		2	5		1				
Frizer	93	38	16		19	1	34	9	10	4	
Frizer za žene	11	3						10		1	
Geodetski tehničar	38	22	2	3	7	8	2	6	6	4	
Geodetski tehničar, geometar	68	31	12			4	32	10	8	2	
Geodetski tehničar za elaborate	5	1			5						
Geološki tehničar	6	2	1	1	3			1			
Građevinski poslovođa	1					1					
Građevinski tehničar	313	135	29	124	36	7	58	26	24	9	
Građevinski tehničar za hidrogradnju	25	8	7		1		11	6			
Građevinski tehničar niskogradnje	69	24	8		6	8	18	18	9	2	
Građevinski tehničar saobraćajni	3	1				2				1	
Građevinski tehničar visokogradnje	123	50	13	26	21	2	28	18	10	5	
Grafičar pripremne proizvodnje, specijalizirani	15	11			14		1				
Grafičar slagač - monter	3	3		1	1					1	
Grafičar štamparske proizvodnje, spec.	6	5		1	4		1				
Grafičar za fotoslog i računarski slog, sp.	5	1	1		1		2	1			
Grafičar završne proizvodnje,specijalizira.	1	1			1						
Grafički dizajner	12	5		8	1				3		
Grafički tehničar	300	177	27	27	52	1	105	29	45	8	6
Grafički tehničar izrade štamparskih form.	31	23	4	4	19			1	2	1	
Hemijski laborant	1		1								
Hemijski predradnik	1		1								
Hemijski tehničar	139	58	15	11	31	5	43	16	12	6	
Hemijski tehničar analitičkih sistema	41	19	4		4	2	10	13	6	2	
Hemijski tehničar elektrotehničkih materi.	1	1	1								
Hemiskotehnološki tehničar	21	5	7		2	1	3	7	1		
Hidrološki tehničar	6	4	1					1		4	
Hortikulturni tehničar	61	36	4		17	2	14	19	5		

NAZIV ZANIMANJA	UKUPNO	PPTZ*	Centar	Hadžići	Ilidža	Ilijaš	Novi Grad	Novo Sarajevo	Stari Grad	Vogošća	Trnovo
1	2	3	4	5	6	7	8	9	10	11	12
Knjigovezac, majstor	29	14	2		11		10	4		1	1
Komercijalni službenik	254	94	28	6	52	5	69	62	25	7	
Kozmetičar	8	3			2		3	3			
Kuhar	6	3					4	2			
Kuharski tehnolog	123	43	21		17	3	46	15	17	4	
Likovni tehničar	25	11	7	1	4	1	4	2	6		
Likovni tehničar primjenjenog slikarstva	18	12	4		3		9	1		1	
Likovni tehničar primjenjenog vajarstva	20	13	5		2		6	2	2	3	
Likovni tehničar tekstilnog dizajna	32	16	5		1		15	3	4	4	
Likovni tehničar za oblikovanje u metalu	16	6	4		3		2	4	2	1	
Likovni tehničar za opremu knjige	13	8	2		1		6	1	3		
Likovni tehničar za reklamnu grafiku	23	11	7				10	4	2		
Litografski crtač	1								1		
Mašinobravar	2							2			
Mašinovođa	1			1							
Mašinski slovoslogač	6	3			2		4				
Mašinski tehničar	1487	603	130	158	257	113	355	199	109	159	7
Mašinski tehničar - energetičar	13	5	1		1			9	2		
Mašinski tehničar održavanja vazduhoplo.	1		1								
Mašinski teh.vazduhoplovnog smjera	34	26	9		8			5	7	5	
Mašinski tehničar za održ. energ. postroj.	4	2	3			1					
Mašinski teh.za održ. metalurške opreme	1	1			1						
Mašinski teh. za prec. mehaniku i optiku	88	56	8		24	1	23	14	15	3	
Matematičar - informatičar	9	4					1	8			
Maturant gimnazije	2933	1495	467	194	390	194	747	483	317	135	6
Medicinska sestra	688	392	111	34	108	35	175	107	69	47	2
Medicinska sestra za patronaž. zdr.njegu	3		1			1			1		
Med.sestra za porod.- ginek.zdrav.njegu	219	126	36	11	17	6	70	26	32	21	
Med.sestra za psihijat.zdravstvenu njegu	3	2	1						1	1	
Medicinski laboratorijski tehničar	145	85	23	8	15	3	44	21	18	12	1
Mesar, majstor	1				1						
Metalostrugar	4		1					3			
Metalurški teh.za preradu i topl.obradu	5					1	4				
Mikrobiološki tehničar- kontrolor namirnica	33	12	2	4	5		4	7	5	5	1
Mikser slike	1							1			
Mikser zvuka	4	1	1				1	2			
Mljekarski tehničar	1							1			
Modelar odjeće	6	2					4			2	
Montažer u štamparstvu	7	1			1		2	3		1	
Mualim	134	86	13	6	21	10	36	18	18	12	
Muzičar	23	16	10					2	11		
Muzičar klavirist	3		1				2				
Muzičar općeg smjera	32	18	8	4	5		12		1	2	
Muzičar solista	7	2			1			6			
Nastavnik fizičke i zdravstvene kulture	4							3		1	
Neposredni izvršilac društ. samozaštite	23	6			2		13	7		1	
Odgajatelj	35	14	1		5		13	10	6		
Ofset mašinist	7	1	1				3		3		
Ofset štampar	21	9			5		10	3	2	1	
Organizator kulturno - zabavnih djelatnosti	27	6	5	1	2		8	8	2	1	
Otpisnik drumskog saobraćaja	6	3		6							
Pedijatrijska sestra - tehničar	240	157	29	12	36	9	76	34	22	22	
Pirotehničar	10	2	1		1		5		2	1	

NAZIV ZANIMANJA	UKUPNO	PPTZ*	Centar	Hadžići	Iliđa	Ilijaš	Novi Grad	Novo Sarajevo	Stari Grad	Vogošća	Trnovo
1	2	3	4	5	6	7	8	9	10	11	12
Podoficir	6	1	1		1	1	2	1			
Policajac	31	4	2	1	1	2	16	5	4		
Poljoprivredni tehničar	338	186	42	21	59	6	95	48	41	26	
Pomoćni alitičar u stručnim obraz. školama	2				1					1	
Pomoćni analitičar u struč. osposob. u sl.	2	2	1							1	
Pomoćni istraživač u biologiji	3	2					2		1		
Pomoćni istraživač u hemiji	5	1			1		2	2			
Pregledač vagona	3	3			1			2			
Prehrambeni tehničar	220	90	24	8	24	3	107	32	22		
Prodajni referent	1								1		
Prodavač	24	11		4	2		6	9		3	
Programer	6	1	3	1				1		1	
Psihogerijatrijska sestra tehničar	46	39	13		6		16	2	6	3	
PTT tehničar poštanskog saobraćaja	137	78	16	4	12	8	42	29	16	10	
Računarski tehničar	12	5			1		4	2	4	1	
Računovođa	2	1						2			
Ratarski tehničar	6	1	1	1			1			3	
Razredni učitelj	264	145	49	1	35	13	99	36	21	10	
Repcioner	12	4		4	1		5			1	1
Reprofotograf	25	13			5		17	2		1	
Retušer	6	1					1	3		2	
Rudarski tehničar	72	45	1	1	6	37	9	7	2	9	
Sanitarni tehničar	143	74	26	2	23	8	34	26	16	8	
Saobraćajni tehničar	165	62	13	28	29	9	34	29	15	8	
Saobraćajno transportni otpremač	2		1			1					
Saradnik (pomoćnik) u nastavi u osn. skoli	41	12	13		3		6	13	5	1	
Saradnik prevodioca za engleski jezik	26	8	4		5		5	5	7		
Saradnik prevodioca za francuski jezik	11	6		1	3		1	4	2		
Saradnik prevodioca za njemački jezik	5	1	1	2	1			1			
Saradnik prevodioca za ruski jezik	11	3	1		4		1	3	1	1	
Skladišni dispečer	5	2				1		2		2	
Skladišni službenik	3	2					1		2		
Slagač na računskom terminalu	1	1							1		
Slastičar, majstor	25	10			3		11	5	5	1	
Slovoslagač	16	6			6		5	5			
Snimateelj zvuka	4		1				2	1			
Statistički službenik	4	1			1			2	1		
Stenodaktilograf	18	1	5	2	5		4		2		
Stočarski tehničar	7	2	2				2	1	1	1	
Stomatološka sestra	149	74	21	5	23	4	31	33	24	7	1
Štampar višebojnih otisaka	1							1			
Šumarski tehničar	134	74	7	21	30	21	26	12	5	12	
Tapetarski tehničar	4	4					2	2			
Tehničar celuloze	1	1		1							
Tehničar drumskog saobraćaja	173	85	29	3	32	3	40	27	16	22	1
Tehničar elektroničar za računare	42	29	12		7		13	6	2	2	
Tehničar elektronike	188	99	29		16		92	35	16		
Tehničar finalne prerade drveta	200	74	22		18	13	63	39	19	26	
Tehničar fizikalni	8	2	2		1		2	3			
Tehničar grafičke dorade	47	28	1		36		5	2	3		
Tehničar grafički urednik	54	43	2	2	27		19	2	2		
Tehničar gumarstva	1	1					1				
Tehničar hemigrafije i reprofotografije	16	6	5		2		1	4	3	1	

NAZIV ZANIMANJA	UKUPNO	PPTZ*	Centar	Hadžići	Iliđa	Ilijaš	Novi Grad	Novo Sarajevo	Stari Grad	Vogošća	Trnovo
1	2	3	4	5	6	7	8	9	10	11	12
Tehničar hidraulike i pneumatike	7	6	1	1	2		1	2			
Tehničar konstruktor alatnih mašina	1	1			1						
Tehničar kozmetičkih proizvoda	9	5	4	1		2		1	1		
Tehničar laboratorijske kontrole	7	3			2			1	3	1	
Tehničar ljevanja obojenih metala	1				1						
Tehničar matematički	30	14	7	1	8		10		2	2	
Tehničar metalurgije	42	18	3	1	7	22	3	2		4	
Tehničar papirske tehnologije	1	1								1	
Tehničar pletenja	11				2		3	6			
Tehničar pređenja	4						4				
Tehničar prerade duhana	6	3					3	1		2	
Tehničar prerade mesa i ribe	4							1	3		
Tehničar proizvodnje skroba	2	1							2		
Tehničar tiska	4	2						3	1		
Tehničar tkanja	21	4					10	4	5	2	
Tehničar unutrašnjeg transporta	32	23	4		6	3	18	1			
Tehničar vuče	11	6	1		1	1	6	2			
Tehničar za drvo	167	37	11	22	28	11	41	19	17	17	1
Tehničar za kožarstvo	9	7				6	2	1			
Tehničar za obuču	5	1			3			1	1		
Tehničar za pretovar	1		1								
Tehničar za procesnu automatiku	5	2	2				1	1		1	
Tehničar za programiranje	37	16	7		4		10	8	5	3	
Tehničar za radio i TV uređaje	73	53	10	1	11		32	10	5	4	
Tehničar za računarsku tehniku i autom.	40	21	1	1	3		22	8	2	3	
Tehničar za sigurnost na radu	9	5	4						2	3	
Tehničar za sigurnost saobraćaja	1							1			
Tehničar za telekomunikacije	23	17	2		7		11	2	1		
Tehničar za telekomunik. uređaje i mreže	30	20			5		2	16	6	1	
Tehničar za uređaje vazduhoplovne elekt.	13	10	1				12				
Tehnički crtač	1							1			
Tehnolog prerade mesa i ribe	1							1			
Tehnolog prerade duhana	1						1				
Tehnolog proizvod. šećera, skroba i derivata	1		1								
Tehnolog - tehničar	1									1	
Tekstilni tehničar	410	183	20	59	57	16	152	26	59	15	6
Tekstilni tehničar hem.- oplemenj. smjera	14	8	7		3		1	1	2		
Tekstilni tehničar – konfekcionar	307	137	39	1	71		79	67	27	23	
Tekstilni tehničar mašinskog smjera, ткаč..	29	15	10		4		11	4			
Tekstilni tehničar modelar – konstruktor	31	25	5		8		5	6	4	3	
Tekstilnohemijski tehničar	9	1	2				2	4		1	
Tipomašinist, specijalizirani	3	1							3		
Tjesteninar	2	1					2				
Turistički animator	5	2	2	1			1		1		
Turističko hotelijerski tehničar	275	141	28	6	44	5	85	69	37	1	
Učitelj djece sa razvojnim teškoćama	2	1		2							
Učitelj predškolske djece	22	19	3	9	5				5		
Učitelj muzike	5		1		2		1			1	
Učitelj predškolske djece sa poseb.potreb.	2	2		2							
Ugostiteljski poslastičar	3	3								3	
Ugostiteljski tehničar (hotelijerski)	63	30	11	8	9	3		2	10	20	
Upravni službenik	130	38	6	4	39	6	27	31		17	
Vaspitač	2	2								2	

NAZIV ZANIMANJA	UKUPNO	PPTZ*	Centar	Hadžići	Iliđa	Ilijaš	Novi Grad	Novo Sarajevo	Stari Grad	Vogošća	Trnovo
1	2	3	4	5	6	7	8	9	10	11	12
Vatrogasni tehničar	12	1	3		1	1	1	2		4	
Veterinarski laboratorijski tehničar	6	2	2	2			1	1			
Veterinarski tehničar	157	97	31	6	14	10	31	31	24	9	1
Vojnik	2			1					1		
Zubotehničar	361	193	71	7	34	7	101	62	52	26	1
Željeznički otpravnik	1	1			1						
Željezničko - saobraćajni tehničar	105	51	12		11	1	41	29	5	6	
ZANIMANJA PROFILA VI (VŠS)											
Agronom stočarstva	1				1						
Agronom za povrtlarstvo	1				1						
Agronom za ratarstvo	2	1			1		1				
Defektolog	1	1			1						
Ekonomista	253	68	48	1	19	4	68	71	30	12	
Ekonomista investicijski savjetnik	1		1								
Ekonomista kreditno – garantnih poslova	1		1								
Ekonomista menadžmenta	3	2			2			1			
Ekonomista platnog prometa	1				1						
Ekonomista vanjsko - trgovinskog smjera	3		1		1		1				
Ekonomista za carinske poslove	1	1	1								
Ekonomista za devizno poslovanje	1		1								
Ekonomista za finansije	6	1	2		1				1	2	
Ekonomista za hotelijerstvo	1		1								
Ekonomista za marketing	2	2			2						
Ekonomista za turizam i ugostiteljstvo	6	3			2		1		2		1
Građevinski inženjer	18	3	4		1		7	2	4		
Inženjer drumskog saobraćaja	2		1					1			
Inženjer elektrotehnike	2						2				
Inženjer elektrotehnike za mjerenje i instr.	1							1			
Inženjer grafičke tehnologije	1				1						
Inženjer geodezije	3		2			1					
Inženjer hemijske tehnologije	1		1								
Inženjer metalurgije	3	1	1		1	1					
Inženjer obučarstva	1								1		
Inženjer prehrambene tehnologije	1						1				
Inženjer telekomunikacija	11	2	1		2		2	5		1	
Inženjer tekstilne tehnologije	5						1	1	2		1
Inženjer za organizaciju rada	12		1		3		2	4	1	1	
Inženjer za sigurnost na radu	1						1				
Inženjer zračnog saobraćaja	2	2						2			
Komercijalista	6		5	1							
Komercijalista unutrašnje trgovine	1				1						
Komercijalist za domaću trgovinu	1			1							
Kriminalist	66	45	9	6	15	4	14	12	3	3	
Mašinski inženjer	18	4	3	1	5		5	1	3		
Medicinski laboratorijski tehničar	6	4	1		1		3	1			
Menadžer sportista	1	1							1		
Nastavnik biologije	3		1				1	1			
Nastavnik biologije i hemije	4				1		1	2			
Nastavnik domaćinstva	1		1								
Nastavnik ekonomike domaćinstva i hem.	29	11	2		4	1	12	7		3	
Nastavnik engleskog jezika	1								1		
Nastavnik fizičke i zdravstvene kulture	7	1	2				1	1	2	1	
Nastavnik fizike	7	4	1		3	1	2				

NAZIV ZANIMANJA	UKUPNO	PPTZ*	Centar	Hadžići	Ilidža	Ilijaš	Novi Grad	Novo Sarajevo	Stari Grad	Vogošća	Trnovo
1	2	3	4	5	6	7	8	9	10	11	12
Nastavnik francuskog jezika	1							1			
Nastavnik geografije	17	8	1	1	6	2	2	3		2	
Nastavnik hemije	32	19	3	4	4	2	7	5	4	3	
Nastavnik islamske vjeronauke	7	1				1	1	1	3	1	
Nastavnik likovne kulture	3	2					2	1			
Nastavnik matematike	6				1		3	2			
Nastavnik maternjeg jezika	24	2	2		3	1	7	7	2	2	
Nastavnik praktične nastave	2						2				
Nastavnik predškolskog vaspitanja	72	19	13	1	10	1	22	14	8	3	
Nastavnik razredne nastave	39	10	6	3	4	1	15	7	1	2	
Nastavnik ruskog jezika	3		1				2				
Nastavnik stranog jezika	1	1							1		
Nastavnik tehničke kulture	1						1				
Nastavnik vjeronauke	5	3			1		2	2			
Oficir	5				1		1	2		1	
Organizator prodaje	2								2		
Pravnik	126	34	23	2	18	7	23	26	15	12	
Radni terapeut	1		1								
Socijalni radnik	51	6	12		7		16	9	4	3	
Sportski trener	15	7	6		2		3	2		2	
Statističar	1						1				
Tehnolog prerade mesa i ribe	1								1		
Tekstilni inženjer	2	1	1		1						
Trgovački poslovođa	1	1	1								
Upravni pravnik	38	3	9			1	12	16			
Viša medicinska sestra i zdrav. tehničar	11	2	2		1		1	4	2	1	
Viši fizioterapeut	28	14	9		1		7	8	2	1	
Viši radiološki tehničar	2	1					1	1			
Viši sanitarni tehničar	2							1	1		
ZANIMANJA PROFILA VII (VSS)											
Akademski grafički dizajner	19	9	11				3		4	1	
Dipl agronom stočarstva	8	2			3			2	2	1	
Dipl agronom za hortikulturu	5	5			1		4				
Dipl agronom za ratarstvo	3	2			2			1			
Dipl agronom za voćarstvo	1	1						1			
Dipl arheolog	1								1		
Dipl bibliotekar	38	23	7		3	4	8	13	1	2	
Dipl biolog	23	14	6		1		10	4	1	1	
Dipl defektolog	4		1				3				
Dipl defektolog logoped	4	2	3					1			
Dipl defektolog tifolog	3	2			1		1	1			
Dipl dizajner	5	3					1	4			
Dipl dramaturg	3	3	1				1	1			
Dipl ekonomista	336	158	90	3	25	3	84	83	37	11	
Dipl fizičar	4	3					2	2			
Dipl fizioterapeut	6	4	3				1	1	1		
Dipl glumac	9	6	2		1		3	1	2		
Dipl inženjer arhitekture	79	34	31	1	3		14	13	16	1	
Dipl inženjer elektroenergetike	2	1			2						
Dipl inženjer elektronike	2	1	2								
Dipl inženjer elektrotehnike	61	35	13		5		14	19	8	2	
Dipl inženjer građevine	7	2	3				1	2		1	
Dipl inženjer geodezije	2	1	1				1				

Dipl inženjer geologije	1	1							1		
Dipl inženjer hemije	44	19	7		4	1	11	13	6	2	
Dipl inženjer hemijske tehnologije	5	2					2	2		1	
Dipl inženjer medicinske elektronike	1	1							1		
Dipl inženjer metalnih materijala	1						1				
Dipl inženjer metalurgije	6	2	1		2			2	1		
Dipl inženjer poljoprivrede	111	55	16	1	22	2	36	17	7	8	2
Dipl inženjer drumskog saobraćaja	1	1	1								
Dipl inženjer prehrambene tehnologije	3	2	1					2			
Dipl inženjer rudarstva	3	1			1		1	1			
Dipl inženjer saobraćaja i komunikacija	32	26	9		1	2	10	5	2	3	
Dipl inženjer sigurnosti na radu	2						2				
Dipl inženjer šumarstva	12	8	4		1		1	3	1	2	
Dipl inženjer tehnologije	5		1		2	1		1			
Dipl inženjer tekstilne tehnologije	1	1			1						
Dipl inženjer telekomunikacija	1				1						
Dipl inženjer za elektroenerg.postrojenja	1	1							1		
Dipl inženjer za organizaciju rada	1								1		
Dipl inženjer za prer.i kontro.polj.proizvoda	19	6	1		8			9		1	
Dipl inženjer željezničkog saobraćaja	1									1	
Dipl kipar	9	6	5			1	3				
Dipl književni komparatist	5	2	1				4				
Dipl kriminalist	152	116	18	8	27	4	41	29	18	7	
Dipl mašinski inženjer	66	13	15		5	1	18	16	9	2	
Dipl matematičar	3	1					1	2			
Dipl medicinska sestra	2	2					1	1			
Dipl medicinski laboratorijski tehničar	3	3	1					2			
Dipl novinar	148	84	23	3	15	5	54	31	12	5	
Dipl pedagog	7	2		3			3			1	
Dipl politolog	128	90	23	4	17	2	42	19	12	9	
Dipl pravnik	376	248	97	7	33	8	88	90	40	13	
Dipl psiholog	59	36	15		7	1	17	12	4	3	
Dipl režiser	2		1					1			
Dipl snimatelj slike i tona	1								1		
Dipl sanitarni tehničar	1	1	1								
Dipl socijalni radnik	175	112	30	1	24	4	58	21	24	13	
Dipl slikar	16	7	4	1			6	3	1	1	
Dipl slikar grafičar	1								1		
Dipl sportski trener	1	1					1				
Dipl tehnolog za promet	1	1						1			
Dipl teolog	13	9	2	1	1		5	2	2		
Dipl veterinar	91	55	21		8		27	29	4	2	
Doktor fizikalne medicine i rehabilitacije	3	1					2	1			
Doktor medicine	78	34	27	2	4	1	18	14	11	1	
Doktor medicine internista	1								1		
Doktor medicine pedijatar	1		1								
Doktor medicine psihijatar	1						1				
Doktor medicinske mikrobio. s parazitolo.	1		1								
Doktor medicine rada	1						1				
Doktor stomatologije	107	46	36	1	4		25	29	8	4	
Magistar farmacije	22	19	4	1	1		5	6	4	1	
Oficir	8		1		1	1	2	2	1		
Profesor arapskog jezika	32	8	7	1	5	1	7	4	4	3	

NAZIV ZANIMANJA	UKUPNO	PPTZ*	Centar	Hadžići	Ilidža	Ilijaš	Novi Grad	Novo Sarajevo	Stari Grad	Vogošća	Trnovo
1	2	3	4	5	6	7	8	9	10	11	12
Profesor biologije	17	7	4	2	2		5	3	1		
Profesor bosanskog jezika	34	16	5	4		4	11	5	4	1	
Profesor engleskog jezika	27	10	8		3		9	3	3	1	
Profesor elektrotehnike	1				1						
Profesor filozofije	57	30	12		8	2	12	16	4	2	1
Profesor fizičke i zdravstvene kulture	64	34	12	1	8	3	16	12	8	4	
Profesor fizike	1						1				
Profesor flaute	1	1			1						
Profesor francuskog jezika	27	10	7	1			8	9	2		
Profesor geografije	25	13	1	2	8		6	6	2		
Profesor hemije	3		1		1		1				
Profesor historije	34	19	6		1		13	9	2	3	
Profesor hrvatskog jezika	1	1					1				
Profesor likovnih predmeta	30	18	8		2		6	7	7		
Profesor mašinstva	1						1				
Profesor matematike	5	2					2	3			
Profesor muzičkih predmeta	13	5	6				3	2	2		
Profesor njemačkog jezika	11	5	1		2		1	4	1	2	
Profesor ONO i DSZ	81	54	9	8	9	7	21	11	10	6	
Profesor orijentalistike	7	4	2					2	3		
Profesor pedagogije	86	32	15	1	10	2	25	14	8	11	
Profesor praktične nastave	1									1	
Profesor predškolskog vaspitanja	15	10	2		5			6	2		
Profesor psihologije	2	1							1	1	
Profesor razredne nastave	11	4	2	2		2	1	2		1	1
Profesor religijske kulture	5	4					3		2		
Profesor ruskog jezika	9		3		1		2	2	1		
Profesor SH jezika i jugoslovske književ.	8	4			2		1	5			
Profesor sociologije	116	72	19	4	12	2	35	23	13	8	
Profesor turskog jezika	7	5	2	1			1	1	2		
Profesor vjeronauke	10	4	2		1		1	2	3	1	

* PPTZ* - Prvi put traže zaposlenje (od kolone UKUPNO prvi put traže zaposlenje)

Napomena:

Standardna klasifikacija zanimanja izrađena je prema načelima i sistemu Međunarodne standardne klasifikacije zanimanja (ISCO – 88) odnosno njene evropske verzije (ISCO – 88COM), i na taj način je osigurana međunarodna uporedivost podataka.

Zanimanja registrovanih nezaposlenih lica određuju se prema poslovima koje su obavljali prije nastanka nezaposlenosti, odnosno prema osposobljenosti za rad. Zanimanje registrovanih nezaposlenih lica bez radnog iskustva (lica koja nisu bila u radnom odnosu i prvi put traže zaposlenje) iskazuju se kao osposobljeni za rad kao zvanje.

Standardna klasifikacija zanimanja (u daljem tekstu: SKZ) je obavezan standard, koji se upotrebljava pri evidentiranju, zbrljanju, objavljivanju, analiziranju i publikovanju podataka, značajnih za praćenje stanja i kretanja na tržištu rada u Federaciji Bosne i Hercegovine. Klasifikacija zanimanja ima značajne elemente u rodovima, vrstama, podvrstama i skupovima i pojedinačnim zanimanjima.

Napomena: U Tabeli 1. nisu iskazani podaci za NKV radnike

P R E G L E D

broja registrovanih nezaposlenih lica po godinama starosti, polu i biroima

stanje na dan 31.12.2007.godine

Tabela broj 2.

Godine starosti	UKUPNO		P o b i r o i m a								
			Centar	Hadžići	Ilidža	Ilijaš	N.Grad	N.Saraj	S.Grad	Vogošća	Trnovo
od 15 do 18	Svega	140	9	32	18	21	32	10	10	8	0
	žena	76	7	16	9	15	13	6	4	6	0
od 18 do 20	Svega	2461	241	268	362	213	669	270	219	208	11
	žena	1138	111	126	162	111	297	126	102	99	4
od 20 do 24	Svega	7073	817	659	1033	519	1942	864	702	505	32
	žena	3702	433	370	541	288	992	425	350	290	13
od 24 do 27	Svega	6019	742	471	834	493	1741	778	499	437	24
	žena	3744	446	319	526	310	1087	485	285	273	13
od 27 do 30	Svega	5605	657	471	809	445	1581	698	508	414	22
	žena	3653	414	343	536	275	1014	472	318	269	12
od 30 do 35	Svega	7957	839	721	1242	644	2257	912	701	591	50
	žena	5264	531	504	857	415	1492	610	425	401	29
od 35 do 40	Svega	7638	733	699	1303	631	2081	913	646	585	47
	žena	4915	468	482	836	379	1351	588	384	397	30
od 40 do 45	Svega	7990	785	696	1371	570	2178	1024	689	631	46
	žena	5111	504	485	854	354	1396	628	425	435	30
od 45 do 50	Svega	8132	812	665	1403	589	2184	999	781	636	63
	žena	5092	484	449	859	339	1419	613	486	408	35
od 50 do 60	Svega	11201	1338	699	1846	675	3067	1332	1219	927	98
	žena	6546	809	397	1101	344	1813	795	665	568	54
od 60 do 65	Svega	1128	148	59	186	73	297	146	123	86	10
	žena	522	68	24	94	27	136	65	59	46	3
Ukupno	Svega	65344	7121	5440	10407	4873	18029	7946	6097	5028	403
	žena	39763	4275	3515	6375	2857	11010	4813	3503	3192	223

P R E G L E D

broja registrovanih nezaposlenih lica po godinama starosti, polu i kvalifikacionoj strukturi

stanje na dan 31.12.2007. godine

Tab. 2.1.

Godine starosti	UKUPNO		Kvalifikaciona struktura							
			VSS	VŠS	SSS	NSS	VKV	KV	PKV	NKV
od 15 do 18	Svega	140	0	0	3	0	1	66	0	70
	žena	76	0	0	2	0	0	25	0	49
od 18 do 20	Svega	2461	0	0	1117	0	1	1110	0	233
	žena	1138	0	0	635	0	1	369	0	133
od 20 do 24	Svega	7073	102	21	3679	0	3	2496	16	756
	žena	3702	81	14	2098	0	1	1052	3	453
od 24 do 27	Svega	6019	878	107	2195	0	4	1820	20	995
	žena	3744	658	75	1427	0	1	956	11	616
od 27 do 30	Svega	5605	802	117	1662	8	1	1519	26	1470
	žena	3653	553	86	1170	8	0	861	20	955
od 30 do 35	Svega	7957	450	135	1944	14	2	2215	62	3135
	žena	5264	316	111	1430	14	1	1228	38	2126
od 35 do 40	Svega	7638	167	95	1797	31	8	2499	114	2927
	žena	4915	113	69	1371	31	0	1312	59	1960
od 40 do 45	Svega	7990	183	109	2054	70	57	2442	82	2993
	žena	5111	127	72	1492	69	12	1176	42	2121
od 45 do 50	Svega	8132	173	131	1744	129	108	1755	57	4035
	žena	5092	96	92	1163	127	12	632	28	2942
od 50 do 60	Svega	11201	283	237	1189	256	308	2286	129	6513
	žena	6546	142	123	740	244	54	856	43	4344
od 60 do 65	Svega	1128	63	46	125	16	41	159	20	658
	žena	522	17	18	51	14	3	38	9	372
UKUPNO:	Svega	65344	3101	998	17509	524	534	18367	526	23785
	žena	39763	2103	660	11579	507	85	8505	253	16071

P R E G L E D

broja registrovanih nezaposlenih lica po dužini čekanja na zaposlenje, po polu i biroima
na dan 31.12.2007.godine

Tabela 3.

Dužina čekanja	UKUPNO		P o b i r o i m a								
			Centar	Hadžići	Ilidža	Ilijaš	N.Grad	N.Saraj	S.Grad	Vogošća	Trnovo
do 6 mj.	Svega	8849	1159	677	1364	508	2540	1162	793	611	35
	žena	4695	643	322	727	243	1369	622	408	345	16
od 6 do 9 mjeseci	Svega	2871	381	176	426	173	792	404	296	204	19
	žena	1461	202	95	211	90	411	201	141	101	9
od 9 do 12 mjeseci	Svega	2805	341	163	440	148	850	378	280	181	24
	žena	1373	165	80	209	77	426	192	119	93	12
od 12 do 18 mjeseci	Svega	5171	561	383	815	373	1508	624	522	340	45
	žena	2789	295	208	442	211	848	343	244	175	23
od 18 do 24 mjeseci	Svega	3558	396	311	563	247	1032	397	347	228	37
	žena	2042	221	187	322	157	599	222	192	127	15
od 2 do 3 godine	Svega	7350	726	670	1151	596	2080	869	635	581	42
	žena	4050	370	378	648	333	1142	473	348	343	15
od 3 do 5 godina	Svega	10420	1064	928	1572	917	2822	1175	996	886	60
	žena	6393	641	595	962	521	1760	751	579	548	36
od 5 do 7 godina	Svega	6979	697	678	1082	615	1739	850	595	676	47
	žena	4197	450	456	589	351	1035	507	371	415	23
od 7 do 9 godina	Svega	5803	586	649	931	478	1522	699	532	388	18
	žena	4192	427	543	674	306	1066	511	354	301	10
Preko 9 godina	Svega	11538	1210	805	2063	818	3144	1388	1101	933	76
	žena	8571	861	651	1591	568	2354	991	747	744	64
UKUPNO	Svega	65344	7121	5440	10407	4873	18029	7946	6097	5028	403
	žena	39763	4275	3515	6375	2857	11010	4813	3503	3192	223

P R E G L E D

broja registrovanih nezaposlenih lica po dužini čekanja na zaposlenje po polu i kvalifikacionoj strukturi

na dan 31.12.2007.godine

Tab.3.1.

Dužina čekanja	UKUPNO		Kvalifikaciona struktura							
			VSS	VŠS	SSS	NSS	VKV	KV	PKV	NKV
do 6 mj.	Svega	8849	1100	187	3208	21	48	2564	31	1690
	žena	4695	771	129	1832	20	9	1001	13	920
od 6 do 9 mjeseci	Svega	2871	317	66	871	13	28	858	14	704
	žena	1461	226	37	517	12	5	298	4	362
od 9 do 12 mjeseci	Svega	2805	267	70	717	16	36	841	15	843
	žena	1373	181	40	420	15	4	316	5	392
od 12 do 18 mjeseci	Svega	5171	385	84	1790	20	39	1562	25	1266
	žena	2789	265	59	1088	20	4	605	12	736
od 18 do 24 mjeseci	Svega	3558	221	68	956	28	33	1109	22	1121
	žena	2042	143	48	641	26	3	506	10	665
od 2 do 3 godine	Svega	7350	289	119	2254	59	71	2330	49	2179
	žena	4050	185	75	1416	57	14	978	23	1302
od 3 do 5 godina	Svega	10420	253	129	2934	62	96	3275	86	3585
	žena	6393	165	90	2033	59	13	1602	47	2384
od 5 do 7 godina	Svega	6979	85	80	1521	105	95	2188	76	2829
	žena	4197	58	54	1049	103	19	1027	33	1854
od 7 do 9 godina	Svega	5803	70	63	1209	79	43	1377	55	2907
	žena	4192	38	46	943	78	6	788	28	2265
Preko 9 godina	Svega	11538	114	132	2049	121	45	2263	153	6661
	žena	8571	71	82	1640	117	8	1384	78	5191
UKUPNO	Svega	65344	3101	998	17509	524	534	18367	526	23785
	žena	39763	2103	660	11579	507	85	8505	253	16071

PREGLED NEZAPOSLENIH LICA KOJA SU BILA ZAPOSLENA PO GODINAMA STAROSTI I RADNOM STAŽU - STANJE 31.12. 2007. KANTON SARAJEVO

Tabela 4

Rad. staž God. star.	3 mj.	3 - 6 m.	6 - 9 m.	9 - 12 m.	12 - 18 m.	18 - 24 m.	2 - 5 g.	5 - 10 g.	10 - 15 g.	15 - 20 g.	20 - 25 g.	25 - 30 g.	30 - 35g.	35 - 40 g.	40 - 45 g.	p. 45 g.	UKUPNO
15-18 g.	9	1	0	0	0	0	0	0	0	0	0	0	0	0	0	0	10
18-20 g.	127	42	5	11	3	1	0	0	0	0	0	0	0	0	0	0	189
20-24 g.	647	375	171	126	159	64	87	0	0	0	0	0	0	0	0	0	1629
24-27 g.	629	362	195	198	269	206	350	52	0	0	0	0	0	0	0	0	2261
27-30 g.	533	277	183	264	312	210	617	158	2	0	0	0	0	0	0	0	2556
30-35 g.	582	346	248	253	390	278	988	630	44	0	0	0	0	0	0	0	3759
35-40 g.	462	295	231	198	326	262	960	797	356	130	5	0	0	0	0	0	4022
40-45 g.	277	229	163	154	256	206	978	1262	839	759	255	5	0	0	0	0	5383
45-50 g.	199	120	79	81	149	120	607	1108	1081	1053	857	282	7	0	0	0	5743
50-60 g.	249	97	71	67	104	90	474	750	1095	1704	1625	1403	601	67	0	0	8397
60-65 g.	26	8	6	5	11	12	51	58	94	136	209	154	69	20	2	0	861
preko 65g.	0	0	0	0	0	0	0	0	0	0	0	0	0	0	0	0	0
UKUPNO	3740	2152	1352	1357	1979	1449	5112	4815	3511	3782	2951	1844	677	87	2	0	34810

PREGLED NEZAPOSLENIH LICA KOJA SU BILA ZAPOSLENA PO GODINAMA STAROSTI I RADNOM STAŽU - STANJE 31.12. 2007. BIRO CENTAR

Tabela 4.1.

Rad. staž God. star.	3 mј.	3 - 6 m.	6 - 9 m.	9 - 12 m.	12 - 18m.	18 - 24m	2 - 5 g	5 - 10 g.	10 - 15 g.	15 - 20 g	20 - 25 g	25 - 30 g	30 - 35g	35 - 40 g	40 - 45 g	p. 45 g.	UKUPNO
15-18 g.	1																1
18-20 g.	11	3	1	1		1											17
20-24 g.	81	42	15	13	17	7	14										189
24-27 g.	82	46	21	23	36	22	35	4									269
27-30 g.	67	35	27	35	31	32	65	22									314
30-35 g.	55	47	22	28	59	36	113	76	2								438
35-40 g.	59	33	21	16	31	40	106	98	36	9							449
40-45 g.	33	33	18	14	27	22	107	144	97	72	15						582
45-50 g.	19	12	8	6	18	17	65	128	125	123	92	29					642
50-60 g.	31	13	6	14	15	10	50	90	151	233	190	169	70	10			1052
60-65 g.	4	2	1	1	3		7	6	15	19	34	18	9	1	1		121
preko 65g.																	0
UKUPNO	443	266	140	151	237	187	562	568	426	456	331	216	79	11	1	0	4074

PREGLED NEZAPOSLENIH LICA KOJA SU BILA ZAPOSLENA PO GODINAMA STAROSTI I RADNOM STAŽU - STANJE 31.12. 2007. BIRO HADŽIĆI

Tabela 4.1.

Rad. staž God. star.	3 m.	3 - 6 m.	6 - 9 m.	9 - 12 m.	12 - 18 m.	18 - 24 m.	2 - 5 g.	5 - 10 g.	10 - 15 g.	15 - 20 g.	20 - 25 g.	25 - 30 g.	30 - 35	35 - 40 g.	40 - 45 g.	p. 45 g.	UKUPNO
15-18 g.	2	1															3
18-20 g.	11	3		3	1												18
20-24 g.	46	43	14	12	5	5											130
24-27 g.	41	30	13	12	26	23	34	3									182
27-30 g.	47	23	12	17	29	15	40	9									192
30-35 g.	33	24	18	13	34	14	62	59	4								261
35-40 g.	24	19	13	14	22	15	60	64	38	9	2						280
40-45 g.	16	20	12	13	20	12	47	66	67	51	31	1					356
45-50 g.	11	5	3	4	14	6	28	62	62	64	63	15					337
50-60 g.	29	5	6	2	4	9	18	22	43	79	72	68	25	7			389
60-65 g.	1						1	4	3	7	9	8	2	1			36
preko 65g.																	0
UKUPNO	261	173	91	90	155	99	295	289	217	210	177	92	27	8	0	0	2184

PREGLED NEZAPOSLENIH LICA KOJA SU BILA ZAPOSLENA PO GODINAMA STAROSTI I RADNOM STAŽU - STANJE 31.12. 2007. BIRO ILIDŽA

Tabela 4.1.

Rad. staž God. star.	3 m.	3 - 6 m.	6 - 9 m.	9 - 12 m.	12 - 18 m.	18 - 24 m.	2 - 5 g.	5 - 10 g.	10 - 15 g.	15 - 20 g.	20 - 25 g.	25 - 30 g.	30 - 35	35 - 40 g.	40 - 45 g.	p. 45 g.	UKUPNO
15-18 g.	3																3
18-20 g.	18	5	2	2	1												28
20-24 g.	95	61	33	25	33	12	17										276
24-27 g.	90	49	29	34	36	25	62	3									328
27-30 g.	64	44	26	43	48	38	87	24									374
30-35 g.	100	47	34	32	54	49	165	96	6								583
35-40 g.	60	55	58	36	56	51	158	123	44	24	1						666
40-45 g.	45	39	36	37	44	29	189	229	131	138	41						958
45-50 g.	36	22	17	13	25	18	103	220	222	157	119	41	1				994
50-60 g.	34	24	16	13	20	18	82	120	191	257	247	204	83	5			1314
60-65 g.	1	2	2	1			9	11	17	18	34	27	8	1			131
preko 65g.																	0
UKUPNO	546	348	253	236	317	240	872	826	611	594	442	272	92	6	0	0	5655

PREGLED NEZAPOSLENIH LICA KOJA SU BILA ZAPOSLENA PO GODINAMA STAROSTI I RADNOM STAŽU - STANJE 31.12. 2007. BIRO ILIJAŠ

Tabela 4.1.

Rad. staž God. star.	3 mji.	3 - 6 m.	6 - 9 m.	9 - 12 m.	12-18 m.	18 - 24m.	2 - 5 g.	5 - 10 g.	10 - 15 g.	15 - 20 g.	20 - 25 g.	25 - 30 g.	30 - 35g.	35 - 40 g.	40 - 45 g.	p. 45 g.	UKUPNO
15-18 g.																	0
18-20 g.	7	3		1													11
20-24 g.	54	12	6	5	6	2	3										88
24-27 g.	41	27	12	9	15	15	22	4									145
27-30 g.	37	13	14	13	9	10	26	4									126
30-35 g.	31	12	13	15	14	15	51	33	1								185
35-40 g.	24	15	11	11	16	12	69	48	21	10							237
40-45 g.	19	9	5	5	10	14	57	87	48	31	18						303
45-50 g.	17	2		3	6	5	31	73	52	80	26	13	1				309
50-60 g.	18		2	1	3	4	23	43	68	92	76	54	16	1			401
60-65 g.	1					1	1	2	4	6	10	6	8	2			41
preko 65g.																	0
UKUPNO	249	93	63	63	79	78	283	294	194	219	130	73	25	3	0	0	1846

PREGLED NEZAPOSLENIH LICA KOJA SU BILA ZAPOSLENA PO GODINAMA STAROSTI I RADNOM STAŽU - STANJE 31.12. 2007. BIRO NOVI GRAD

Tabela 4.1.

Rad. staž God. star.	3 m.	3 - 6 m.	6 - 9 m.	9 - 12 m.	12-18 m.	18 - 24m	2 - 5 g.	5 - 10 g.	10 - 15 g	15 - 20 g	20 - 25 g	25 - 30 g	30 - 35g	35 - 40 g	40 - 45 g	p. 45 g.	UKUPNO
15-18 g.	1																1
18-20 g.	35	12	1	3	1												52
20-24 g.	181	107	47	41	48	18	26										468
24-27 g.	200	105	64	62	81	64	97	19									692
27-30 g.	156	80	54	80	97	55	192	56	1								771
30-35 g.	194	94	76	87	118	81	307	190	15								1162
35-40 g.	145	79	64	55	107	72	264	214	105	35	2						1142
40-45 g.	80	68	49	49	82	64	274	344	224	239	74	3					1550
45-50 g.	50	42	18	30	39	22	162	299	277	298	266	94	3				1600
50-60 g.	64	30	17	12	31	23	139	199	279	480	493	446	200	25			2438
60-65 g.	11	3	3	2	1	5	15	7	24	47	53	50	20	10	1		252
preko 65g.																	0
UKUPNO	1117	620	393	421	605	404	1476	1328	925	1099	888	593	223	35	1	0	10128

PREGLED NEZAPOSLENIH LICA KOJA SU BILA ZAPOSLENA PO GODINAMA STAROSTI I RADNOM STAŽU - STANJE 31.12. 2007. BIRO NOVO SARAJEVO

Tabela 4.1.

Rad. staž God. star.	3 mј.	3 - 6 m.	6 - 9 m.	9 - 12 m.	12 - 18m.	18 - 24m	2 - 5 g.	5 - 10 g.	10 - 15 g	15 - 20 g	20 - 25 g	25 - 30 g	30 - 35	35 - 40 g	40 - 45 g	p. 45 g.	UKUPNO
15-18 g.	2																2
18-20 g.	20	6	1	1													28
20-24 g.	86	43	19	15	25	10	11										209
24-27 g.	86	45	24	31	37	29	43	10									305
27-30 g.	77	41	18	35	50	27	99	18									365
30-35 g.	69	50	44	45	43	39	119	75	6								490
35-40 g.	67	43	35	23	33	38	144	121	43	18							565
40-45 g.	39	26	23	16	34	30	154	188	128	104	28	1					771
45-50 g.	30	14	13	13	19	21	84	158	169	139	126	44					830
50-60 g.	27	8	9	13	12	9	62	126	161	249	251	166	74	9			1176
60-65 g.	4	1			3		6	10	13	19	31	26	13	4			130
preko 65g.																	0
UKUPNO	507	277	186	192	256	203	722	706	520	529	436	237	87	13	0	0	4871

PREGLED NEZAPOSLENIH LICA KOJA SU BILA ZAPOSLENA PO GODINAMA STAROSTI I RADNOM STAŽU - STANJE 31.12.2007. BIRO STARI GRAD

Tabela 4.1.

Rad. staž God. star.	3 mj.	3 - 6 m.	6 - 9 m.	9 - 12 m.	12 - 18 m.	18 - 24 m.	2 - 5 g.	5 - 10 g.	10 - 15 g.	15 - 20 g.	20 - 25 g.	25 - 30 g.	30 - 35g.	35 - 40 g.	40 - 45 g.	p. 45 g.	UKUPNO
15-18 g.																	0
18-20 g.	9	5															14
20-24 g.	54	44	25	8	12	7	6										156
24-27 g.	51	29	16	17	19	17	29	4									182
27-30 g.	44	24	21	24	23	21	67	18									242
30-35 g.	52	41	26	17	38	31	100	60	7								372
35-40 g.	46	28	12	26	32	15	89	66	35	15							364
40-45 g.	27	19	10	15	26	17	89	104	62	65	23						457
45-50 g.	25	16	13	7	14	22	79	75	95	99	88	29	2				564
50-60 g.	37	11	7	9	12	12	70	96	105	157	170	186	85	9			966
60-65 g.	3			1	4	6	10	10	12	13	22	11	7	1			100
preko 65g.																	0
UKUPNO	348	217	130	124	180	148	539	433	316	349	303	226	94	10	0	0	3417

PREGLED NEZAPOSLENIH LICA KOJA SU BILA ZAPOSLENA PO GODINAMA STAROSTI I RADNOM STAŽU - STANJE 31.12. 2007. BIRO VOGOŠĆA

Tabela 4.1.

Rad. staž God. star.	3 mji.	3 - 6 m.	6 - 9 m.	9 - 12 m.	12 - 18m	18 - 24m	2 - 5 g.	5 - 10 g.	10 - 15 g.	15 - 20 g.	20 - 25 g.	25 - 30 g.	30 - 35g.	35 - 40 g.	40 - 45 g.	p. 45 g.	UKUPNO
15-18 g.																	0
18-20 g.	14	5															19
20-24 g.	49	23	11	6	12	3	5										109
24-27 g.	38	29	15	10	18	11	26	5									152
27-30 g.	37	15	11	16	24	12	40	7	1								163
30-35 g.	46	30	14	14	30	12	65	40	3								254
35-40 g.	35	22	16	16	28	19	66	59	29	10							300
40-45 g.	18	14	9	5	13	18	55	90	70	53	25						370
45-50 g.	11	6	6	5	14	9	52	82	67	87	70	14					423
50-60 g.	8	6	8	3	7	5	27	46	83	145	119	100	42	1			600
60-65 g.	1						2	6	6	6	15	7	2				45
preko 65g.																	0
UKUPNO	257	150	90	75	146	89	338	335	259	301	229	121	44	1	0	0	2435

PREGLED NEZAPOSLENIH LICA KOJA SU BILA ZAPOSLENA PO GODINAMA STAROSTI I RADNOM STAŽU - STANJE 31.12. 2007. BIRO TRNOVO

Tabela 4.1.

Rad. staž God. star.	3 mj.	3 - 6 m.	6 - 9 m.	9 - 12m.	12 - 18m.	18 - 24m.	2 - 5 g.	5 - 10 g.	10 -15g.	15 - 20 g	20 - 25 g	25 - 30 g	30 - 35g	35 - 40 g	40 - 45 g	p. 45 g.	UKUPNO
15-18 g.																	0
18-20 g.	2																2
20-24 g.	1		1	1													4
24-27 g.		2	1		1			2									6
27-30 g.	4	2		1	1			1									9
30-35 g.	2	1	1	2		1		6	1								14
35-40 g.	2	1	1	1	1			4	4	5							19
40-45 g.		1	1					6	10	12	6						36
45-50 g.		1	1					3	11	12	6	7	3				44
50-60g.	1							3	8	14	12	7	10	6			61
60-65 g.									2		1	1					5
preko 65g.																	0
UKUPNO	12	8	6	5	4	1	25	36	43	25	15	14	6	0	0	0	200

Tabela 5
PREGLED NEZAPOSLENIH LICA KOJA SU BILA ZAPOSLENA PO DUŽINI ČEKANJA NA ZAPOSLENJE I RADNOM STAŽU - STANJE 31.12. 2007. SARAJEVSKI KANTON

Rad. staž Duž. čeka.	3 mј.	3 - 6 m.	6 - 9 m.	9 - 12 m.	12 - 18 m.	18 - 24 m.	2 - 5 g.	5 - 10 g.	10 - 15 g.	15 - 20 g.	20 - 25 g.	25 - 30 g.	30 - 35g.	35 - 40 g.	40 - 45 g.	p. 45 g.	UKUPNO
do 6 m.	727	507	269	352	371	281	879	648	317	284	229	153	86	28	0	0	5131
6 - 9 m.	191	151	80	81	135	74	287	246	152	121	107	81	33	3	0	0	1742
9 - 12 m.	207	115	68	52	93	76	311	250	164	183	153	126	65	14	0	0	1877
12 - 18 m.	358	165	117	110	177	136	346	336	194	234	189	134	73	16	2	0	2587
18 - 24 m.	299	124	78	84	114	88	321	295	169	193	168	144	74	15	0	0	2166
2 - 3 g.	452	227	139	154	206	155	558	493	362	444	449	297	136	6	0	0	4078
3 - 5 g.	675	285	184	191	333	249	810	736	527	672	552	385	136	5	0	0	5740
5 - 7 g.	301	167	108	107	163	127	495	484	541	804	625	385	57	0	0	0	4364
7 - 9 g.	214	146	91	94	122	85	342	394	421	374	248	87	14	0	0	0	2632
preko 9 g.	316	265	218	132	265	178	763	933	664	473	231	52	3	0	0	0	4493
UKUPNO	3740	2152	1352	1357	1979	1449	5112	4815	3511	3782	2951	1844	677	87	2	0	34810

PREGLED NEZAPOSLENIH LICA KOJA SU BILA ZAPOSLENA PO DUŽINI ČEKANJA NA ZAPOSLENJE I RADNOM STAŽU - STANJE 31.12. 2007. BIRO CENTAR

Tabela 5.1.

Rad. staž Duž. čeka.	3 mj.	3 - 6 m.	6 - 9 m.	9 - 12 m.	12 - 18 m.	18 - 24m	2 - 5 g.	5 - 10 g.	10 - 15 g.	15 - 20 g.	20 - 25 g.	25 - 30 g.	30 - 35 g.	35 - 40 g.	40 - 45 g.	p. 45 g.	UKUPNO
do 6 m.	79	57	30	45	47	38	115	94	46	35	26	13	11	3			639
6 - 9 m.	22	30	7	13	18	10	40	30	13	16	10	12	6	1			228
9 - 12 m.	17	21	5	10	9	13	40	33	23	22	18	19	7	1			238
12 - 18 m.	41	20	9	10	15	16	35	38	29	23	25	17	6		1		285
18 - 24 m.	32	12	8	7	15	11	29	42	23	24	19	22	8	3			255
2 - 3 g.	48	23	16	11	22	22	46	46	44	55	44	35	18	2			432
3 - 5 g.	79	24	17	23	47	25	82	68	58	75	65	46	22	1			632
5 - 7 g.	40	19	11	8	18	17	54	56	53	98	56	32	1				463
7 - 9 g.	30	19	5	11	16	11	35	45	56	52	39	9					328
preko 9 g.	55	41	32	13	30	24	86	116	81	56	29	11					574
UKUPNO	443	266	140	151	237	187	562	568	426	456	331	216	79	11	1	0	4074

PREGLED NEZAPOSLENIH LICA KOJA SU BILA ZAPOSLENA PO DUŽINI ČEKANJA NA ZAPOSLENJE I RADNOM STAŽU - STANJE 31.12. 2007. BIRO HADŽIĆI

Tabela 5.1.

Rad. staž Duž. čeka.	3 mj.	3 - 6 m.	6 - 9 m.	9 - 12 m.	12 - 18m.	18 - 24m	2 - 5 g.	5 - 10 g.	10 - 15 g.	15 - 20 g.	20 - 25 g.	25 - 30 g.	30 - 35	35 - 40 g.	40 - 45 g.	p. 45 g.	UKUPNO
do 6 m.	60	54	19	21	22	23	62	51	16	17	12	9	3	3			372
6 - 9 m.	11	11	5	3	6	4	12	10	5	1	7	4	1				80
9 - 12 m.	16	9	3	3	4	3	15	12	12	13	5	6	2	2			105
12 - 18m.	25	8	9	5	17	9	21	25	15	22	9	5	4	1			175
18 - 24 m	22	13	6	8	17	3	29	16	8	14	18	13	4	1			172
2 - 3 g.	40	18	8	9	19	13	34	36	24	28	30	24	4	4	1		288
3 - 5 g.	52	25	18	16	35	22	44	44	35	44	32	12	5				384
5 - 7 g.	16	21	11	13	14	8	39	42	52	35	41	16	4				312
7 - 9 g.	10	5	5	3	11	5	21	23	30	19	17	1					150
preko 9 g.	9	9	7	9	10	9	18	30	20	17	6	2					146
UKUPNO	261	173	91	90	155	99	295	289	217	210	177	92	27	8	0	0	2184

PREGLED NEZAPOSLENIH LICA KOJA SU BILA ZAPOSLENA PO DUŽINI ČEKANJA NA ZAPOSLENJE I RADNOM STAŽU - STANJE 31.12. 2007. BIRO ILIDŽA

Tabela 5.1.

Rad. staž Duž. čeka.	3 m.	3 - 6 m.	6 - 9 m.	9 - 12 m.	12-18 m.	18 - 24 m.	2 - 5 g.	5 - 10 g.	10 - 15 g.	15 - 20 g.	20 - 25 g.	25 - 30 g.	30 - 35	35 - 40 g.	40 - 45 g.	p. 45 g.	UKUPNO
do 6 m.	120	68	46	52	70	44	150	98	45	50	37	22	13	2			817
6 - 9 m.	30	23	11	10	34	11	40	43	26	27	15	18	1	1			290
9 - 12 m.	39	23	15	5	14	14	46	37	28	27	25	21	9	2			305
12 - 18 m.	60	30	23	28	29	22	50	51	33	40	28	12	10				416
18. 24 m.	50	15	15	13	17	12	56	55	33	26	23	11	9				335
2 - 3 g.	52	39	18	26	24	29	125	79	68	70	64	43	17	1			655
3 - 5 g.	83	53	43	31	49	49	145	129	92	96	81	46	11				908
5 - 7 g.	33	23	14	23	25	21	76	74	97	141	112	76	22				737
7 - 9 g.	28	25	30	21	20	13	42	77	69	48	25	12					410
preko 9 g.	51	49	38	27	35	25	142	183	120	69	32	11					782
UKUPNO	546	348	253	236	317	240	872	826	611	594	442	272	92	6	0	0	5655

PREGLED NEZAPOSLENIH LICA KOJA SU BILA ZAPOSLENA PO DUŽINI ČEKANJA NA ZAPOSLENJE I RADNOM STAŽU - STANJE 31.12. 2007. BIRO ILIJAŠ

Tabela 5.1.

Rad. staž Duž. čeka.	3 mj.	3 - 6 m.	6 - 9 m.	9 - 12 m.	12 - 18 m.	18 - 24 m.	2 - 5 g.	5 - 10 g.	10 - 15 g.	15 - 20 g.	20 - 25 g.	25 - 30 g.	30 - 35g.	35 - 40 g.	40 - 45 g.	p. 45 g.	UKUPNO
do 6 m.	46	26	15	17	13	16	40	29	12	15	13	16	10	1			269
6 - 9 m.	13	10	4	1	4	3	12	8	10	4	8	2					79
9 - 12 m.	14	2	5		5	3	18	7	2	6	4	1	1				68
12 - 18 m.	36	13	4	6	11	8	21	22	14	15	8	7	3				168
18 - 24 m.	20	3	6	2	1	10	17	5	8	5	4	4					85
2 - 3 g.	24	10	5	5	6	10	22	38	18	28	20	14	4	1			205
3 - 5 g.	47	10	8	14	19	11	51	55	35	36	20	13	4	1			324
5 - 7 g.	25	12	6	10	10	5	36	40	30	47	23	15					259
7 - 9 g.	13	3	2	2	1	7	24	25	27	43	21	1	2				171
preko 9 g.	11	4	8	6	9	5	42	65	38	20	9		1				218
UKUPNO	249	93	63	63	79	78	283	294	194	219	130	73	25	3	0	0	1846

PREGLED NEZAPOSLENIH LICA KOJA SU BILA ZAPOSLENA PO DUŽINI ČEKANJA NA ZAPOSLENJE I RADNOM STAŽU - STANJE 31.12. 2007. BIRO NOVI GRAD

Tabela 5.1.

Rad staž Duž. čeka.	3 mj.	3 - 6 m.	6 - 9 m.	9 - 12 m.	12 - 18 m.	18 - 24 m.	2 - 5 g.	5 - 10 g.	10 - 15 g.	15 - 20 g.	20 - 25 g.	25 - 30 g.	30 - 35g.	35 g 40 g	40 - 45 g	p. 45 g.	UKUPNO
do 6 m.	210	150	83	120	105	73	253	191	91	92	70	46	18	12			1514
6 - 9 m.	55	31	27	25	42	21	89	87	46	34	27	22	16	1			523
9 - 12 m.	73	25	25	17	30	26	101	86	48	53	46	39	22	7			598
12 - 18 m.	101	43	34	29	51	39	110	98	41	67	56	55	25	9	1		759
18 - 24 m.	94	45	20	25	34	37	97	89	51	57	56	48	25	3			681
2 - 3 g.	148	68	50	56	65	36	162	131	84	133	148	101	56				1238
3 - 5 g.	201	88	47	64	102	61	232	188	149	200	159	139	35	3			1668
5 - 7 g.	84	39	29	22	40	42	127	116	135	207	187	105	16				1149
7 - 9 g.	62	49	20	29	37	21	93	103	110	101	69	30	8				732
preko 9 g.	89	82	58	34	99	48	212	239	170	155	70	8	2				1266
UKUPNO	1117	620	393	421	605	404	1476	1328	925	1099	888	593	223	35	1	0	10128

PREGLED NEZAPOSLENIH LICA KOJA SU BILA ZAPOSLENA PO DUŽINI ČEKANJA NA ZAPOSLENJE I RADNOM STAŽU - STANJE 31.12. 2007. BIRO NOVO SARAJEVO

Tabela 5.1.

Rad. staž Duž. čeka.	3 mj.	3 - 6 m.	6 - 9m.	9 - 12m.	12 - 18 m.	18 - 24 m.	2 - 5 g.	5 - 10 g.	10 - 15 g.	15 - 20 g.	20 - 25 g.	25 - 30 g.	30 - 35 g.	35 - 40 g.	40 - 45 g.	p. 45 g.	UKUPNO
do 6 m.	100	63	39	50	51	45	130	90	46	37	33	15	13	5			717
6 - 9 m.	27	20	15	15	18	17	46	34	27	19	20	9	3				270
9 - 12 m.	21	17	6	8	18	11	43	41	23	27	20	20	5	1			261
12 - 18 m.	41	31	12	15	22	16	43	42	28	29	27	18	8	4			336
18 - 24 m.	36	13	9	15	18	7	35	32	21	30	26	19	11	2			274
2 - 3 g.	58	28	24	25	31	18	76	70	50	54	61	41	18	1			555
3 - 5 g.	97	26	23	19	29	27	100	102	75	87	94	42	20				741
5 - 7 g.	52	24	14	16	20	17	68	75	72	112	74	49	8				601
7 - 9 g.	33	18	11	11	16	15	58	69	64	57	36	16	1				405
preko 9 g.	42	37	33	18	33	30	123	151	114	77	45	8					711
UKUPNO	507	277	186	192	256	203	722	706	520	529	436	237	87	13	0	0	4871

Tabela 5.1. PREGLED NEZAPOSLENIH LICA KOJA SU BILA ZAPOSLENA PO DUŽINI ČEKANJA NA ZAPOSLENJE I RADNOM STAŽU - STANJE 31.12. 2007. BIRO STARI GRAD

Rad. staž Duž. čeka.	3 m.	3 - 6 m.	6 - 9 m.	9 - 12 m.	12 - 18 m.	18 - 24 m.	2 - 5 g.	5 - 10 g.	10 - 15 g.	15 - 20 g.	20 - 25 g.	25 - 30 g.	30 - 35 g.	35 - 40 g.	40 - 45 g.	p. 45 g.	UKUPNO
do 6 m.	53	45	22	24	34	25	75	50	31	25	20	20	10	1			435
6 - 9 m.	18	16	5	8	4	5	29	22	16	12	13	9	6				163
9 - 12 m.	12	8	6	7	6	3	26	18	17	25	19	14	16	1			178
12 - 18 m.	31	13	16	12	15	18	32	41	17	25	20	11	11	2			264
18 - 24 m.	25	13	10	9	8	7	33	31	13	17	15	20	15	6			222
2 - 3 g.	42	25	8	13	24	19	53	39	31	36	42	27	12				371
3 - 5 g.	72	38	14	15	29	30	87	75	43	69	56	53	18				599
5 - 7 g.	31	12	15	9	22	10	54	39	44	59	62	48	4				409
7 - 9 g.	23	16	8	11	13	6	49	31	39	32	29	16	2				275
preko 9 g.	41	31	26	16	25	25	101	87	65	49	27	8					501
UKUPNO	348	217	130	124	180	148	539	433	316	349	303	226	94	10	0	0	3417

PREGLED NEZAPOSLENIH LICA KOJA SU BILA ZAPOSLENA PO DUŽINI ČEKANJA NA ZAPOSLENJE I RADNOM STAŽU - STANJE 31.12. 2007. BIRO VOGOŠĆA

Tabela 5.1.

Rad. staž Duž. čeka.	3 mj.	3 - 6 m.	6 - 9 m.	9 - 12 m.	12 - 18 m.	18 - 24 m.	2 - 5 g.	5 - 10 g.	10 - 15 g.	15 - 20 g.	20 - 25 g.	25 - 30 g.	30 - 35 g.	35 - 40 g.	40 - 45 g.	p. 45 g.	UKUPNO
do 6 m.	56	44	13	22	28	17	51	43	26	13	18	11	7	1			350
6 - 9 m.	14	10	6	6	9	3	19	12	9	8	7	4					107
9 - 12 m.	15	10	3	2	7	3	21	15	7	8	16	5	2				114
12 - 18 m.	22	6	9	5	15	8	31	17	14	13	15	6	5				166
18 - 24 m.	17	9	4	3	4	1	23	24	9	14	7	4	1				120
2 - 3 g.	39	14	10	9	14	7	36	51	40	38	34	12	5				309
3 - 5 g.	41	19	12	8	23	24	64	70	33	60	44	30	21				449
5 - 7 g.	20	15	7	5	14	7	39	37	55	101	65	43	2				410
7 - 9 g.	15	11	10	6	8	7	20	19	26	19	11	2	1				155
preko 9 g.	18	12	16	9	24	12	34	47	40	27	12	4					255
UKUPNO	257	150	90	75	146	89	338	335	259	301	229	121	44	1	0	0	2435

PREGLED NEZAPOSLENIH LICA KOJA SU BILA ZAPOSLENA PO DUŽINI ČEKANJA NA ZAPOSLENJE I RADNOM STAŽU - STANJE 31.12. 2007. BIRO TRNOVO

Tabela 5.1.

Rad staž Duž. čeka.	3 mj.	3 - 6 m.	6 - 9 m.	9 - 12m.	12 - 18 m.	18 - 24 m.	2 - 5 g.	5 - 10 g.	10 - 15 g.	15 - 20 g.	20 - 25 g.	25 - 30 g.	30 - 35g.	35 - 40 g.	40 - 45 g.	p. 45 g.	UKUPNO
do 6 m.	3		2	1	1		3	2	4			1	1				18
6 - 9 m.	1											1					2
9 - 12 m.							1	1	4	2		1	1				10
12 - 18 m.	1	1	1		2		3	2	3		1	3	1				18
18 - 24 m.	3	1		2			2	1	3	6		3	1				22
2 - 3 g.	1	2			1	1	4	3	3	2	6		2				25
3 - 5 g.	3	2	2	1			5	5	7	5	1	4					35
5 - 7 g.		2	1	1			2	5	3	4	5	1					24
7 - 9 g.								2		3	1						6
preko 9 g.							5	15	16	3	1						40
UKUPNO	12	8	6	5	4	1	25	36	43	25	15	14	6	0	0	0	200

P R E G L E D
nezaposlenih lica prema završenoj školi, fakultetu i biroima na dan 31.12.2007. godine

Tabela 6.

Završena škola fakultet	UKUPNO	B i r o i								
		Centar	Hadžići	Iliđa	Ilijaš	N.Grad	N.Saraj.	St.Grad	Vogošća	Trnovo
Nepismeni	2503	46	144	756	39	241	44	470	754	9
Bez četiri razreda osnovne škole	583	45	14	38	30	120	18	281	32	5
Završena četiri razreda osnovne škole	1378	227	188	108	175	353	93	89	112	33
Završenih pet razreda osnovne škole	172	13	7	15	9	104	8	7	9	0
Završenih šest razreda osnovne škole	537	15	361	19	13	79	20	7	20	3
Završenih sedam razreda osnovne šk.	161	31	12	20	20	44	12	14	7	1
Završenih osam razreda osnovne šk.	18451	1669	1862	3066	2148	5438	1840	1018	1216	194
Nepotpuna srednja škola	0	0	0	0	0	0	0	0	0	0
UKUPNO NK	23785	2046	2588	4022	2434	6379	2035	1886	2150	245
Priučeni radnici i NS	1050	129	28	228	74	278	157	96	60	0
UKUPNO PK I NS	1050	129	28	228	74	278	157	96	60	0
Ispit za KV radnike	25	0	4	0	2	10	5	3	1	0
Škola za KV radnike	18342	1751	1561	2993	1416	5288	2038	1810	1388	97
UKUPNO KV	18367	1751	1565	2993	1418	5298	2043	1813	1389	97
Ispit za VK radnike	41	11	14	0	11	1	0	2	1	1
Škola za VK radnike	493	45	16	104	18	136	77	48	47	2
UKUPNO VKV	534	56	30	104	29	137	77	50	48	3
SREDNJA ŠKOLA										
Ostale škole i ispit sred.šk. IV stepen	0	0	0	0	0	0	0	0	0	0
Mašinsko - tehnička	1674	155	158	296	115	402	238	135	168	7
Elektro - tehnička	1042	117	48	157	16	367	176	99	60	2
Tekstilno - tehnička	867	83	60	145	41	271	118	97	46	6
Drvo - prerađivačka	369	34	23	46	24	104	58	36	43	1
Kožarska	15	0	0	3	6	3	2	1	0	0
Građevinsko - tehnička	740	87	177	78	24	172	105	67	30	0
Hemijsko - tehnička	217	30	11	40	8	61	37	21	9	0
Rudarsko - geološka	78	2	2	9	37	9	8	2	9	0
Geodetska	111	14	3	12	12	34	16	14	6	0
Metalurško - tehnička	48	3	1	8	23	7	2	0	4	0
Grafičko - tehnička	624	43	45	193	1	187	63	68	17	7
Saobraćajno - tehnička	647	77	44	95	26	182	123	52	47	1
Ostale tehničke škole	16	4	0	1	1	1	3	1	5	0
Poljoprivredna	616	72	34	89	9	211	91	74	35	1
Šumarska	195	11	21	47	23	40	31	10	12	0
Veterinarska	163	33	8	14	10	32	32	24	9	1
Ekonomska	2117	226	110	314	110	597	329	203	218	10
Upravna	524	52	27	98	10	158	87	51	37	4
Turističko - ugostiteljska	508	62	19	74	11	148	93	70	30	1
Knjižninarska	8	0	0	0	0	5	3	0	0	0
Medicinska	2723	485	112	336	97	728	419	349	192	5
Umjetnička	218	53	5	22	1	67	26	31	13	0
Gimnazija	3225	555	198	421	196	803	557	349	140	6
Ostale stručne škole	764	83	38	113	25	260	126	69	50	0
UKUPNO SSS	17509	2281	1144	2611	826	4849	2743	1823	1180	52

P R E G L E D

nezaposlenih lica prema završenoj školi, fakultetu i biroima na dan 31.12.2007. godine

Tabela 6.

Završena škola fakultet	B i r o i									
	UKUPNO	Centar	Hadžići	Iliđa	Ilijaš	N.Grad	N.Saraj.	St.Grad	Vogošća	Trnovo
VIŠA ŠKOLA										
Tehničke škole svih smjerova	76	14	1	14	2	20	13	10	1	1
Ekonomsko-komercijalna	288	61	3	29	4	70	72	35	14	0
Socijalna	51	12	0	7	0	16	9	4	3	0
Upravno-pravna	164	32	2	18	8	35	42	15	12	0
Medicinska	50	13	0	3	0	12	15	5	2	0
Pedagoška akademija	250	33	9	36	6	80	51	19	16	0
Ostale više škole	119	17	6	23	8	24	23	9	8	1
UKUPNO VŠS	998	182	21	130	28	257	225	97	56	2
FAKULTET										
Metalurški	7	1	0	2	0	1	2	1	0	0
Mašinski	67	15	0	5	1	19	16	9	2	0
Elektro - tehnički	68	15	0	9	0	14	19	9	2	0
Građevinski	8	4	0	0	0	1	2	0	1	0
Arhitektonski	79	31	1	3	0	14	13	16	1	0
Tehnološki	17	1	0	3	0	2	6	3	2	0
Poljoprivredni	143	18	1	35	2	36	30	9	10	2
Šumarski	17	4	0	2	0	5	3	1	2	0
Pravni	376	97	7	33	8	88	90	40	13	0
Filozofski	453	91	11	42	13	124	103	39	29	1
Ekonomski	336	90	3	25	3	84	83	37	11	0
Filološki	0	0	0	0	0	0	0	0	0	0
Prirodno - matematički	120	19	4	16	1	39	31	7	3	0
Medicinski	87	29	2	4	1	22	15	13	1	0
Stomatološki	107	36	1	4	0	25	29	8	4	0
Farmaceutski	22	4	1	1	0	5	6	4	1	0
Veterinarski	91	21	0	8	0	27	29	4	2	0
Rudarski	5	0	0	1	1	1	1	1	0	0
Saobraćajni (drumski,željez. i vazdušni)	34	10	0	1	2	10	5	2	4	0
Fizičke kulture	65	12	1	8	3	17	12	8	4	0
Političkih nauka	647	104	20	77	20	209	105	71	41	0
Umjetničke akademije	109	38	1	4	1	26	19	18	2	0
Teološki fakultet	31	4	1	2	0	9	4	9	2	0
Ostale visoke škole	211	32	10	34	8	52	43	23	8	1
Geodetski fakultet	1	0	0	0	0	1	0	0	0	0
UKUPNO VSS	3101	676	64	319	64	831	666	332	145	4

NAPOMENA: Magistri: CENTAR: književni komparativist-ljudskih prava i demokratije(1),engleski jezik-ljudskih prava i demokratije(1)veterine(1),

građevine(1),slikarstva(1); NOVO SARAJEVO: poljoprivrede(3), fizičke kulture i sporta(1),elektroenergetike(1), sociologije-ljudskih prava i demokratije(1)politolog-ljudskih prava i demokratije(1),novinar-ljudskih prava i demokratije(1),slikarstva(1),matematičkih nauka(1); NOVI GRAD: socijalnog rada(1),slikarstva(1),poljoprivrede(1), veterine(1),sigurnosti na radu(1),akademski grafički dizajner-kaligra(1),produkt dizajna(1),dramaturg-ljudskih prava i demokratije(1),novinar-ljudskih prava i demokratije(1), historije umjetnosti(1),analitičke hemije(1); STARI GRAD: likovne umjetnosti(1),fizičke kulture(1),mašinstva(1),pravnik-ljudskih prava i demokratije(1);

NAPOMENA: Doktori: CENTAR: dr medicinskih nauka-genetika(1); NOVI GRAD:dr filozofskih nauka(1);

IZVOR PODATAKA I METODOLOŠKA OBJAŠNJENJA

Izvor podatka o licima koja traže zaposlenje koji se koriste u izradi Statističkog biltena su evidencije koje vode biroji za zapošljavanje Javne ustanove “Služba za zapošljavanje Kantona Sarajevo” Sarajevo

Podaci o zaposlenim licima u Kantonu Sarajevo preuzimaju se od Federalnog zavoda za statistiku, osim za tabele 3.3. i 3.4. za koje podatke daje ERC ZIPO.

Podaci se prikupljaju i obrađuju mjesečno i publikuju na web stranici Javne ustanove “Služba za zapošljavanje Kantona Sarajevo”.

OBJAŠNJENJE POJMOVA I ZNAKOVA

- 1. NEZAPOSLENA LICA** su lica bez zaposlenja, sposobna za rad, starosne dobi od 15 do 65 godina, evidentirana u biroima za zapošljavanje.
- 2. LICA KOJA PRVI PUT TRAŽE ZAPOSLENJE** su evidentirana lica u biroima za zapošljavanje koja nisu bila u radnom odnosu.
- 3. KORISNICI NOVČANE NAKNADE** su nezaposlena lica evidentirana u općinskim biroima koja su stekla pravo na novčanu naknadu prema odredbama zakona.
- 4. NOVOPRIJAVLJENA LICA KOJA TRAŽE ZAPOSLENJE** su registrovana nezaposlena lica u toku izvještajnog mjeseca.
- 5. ZAPOSLENI S EVIDENCIJE JAVNE USTANOVE “SLUŽBA ZA ZAPOSŁLJAVANJE KANTONA SARAJEVO” – Sarajevo** su lica koja su se zaposlila na području Kantona Sarajevo tokom izvještajnog mjeseca a bila su evidentirana kod Javne ustanove.
- 6. POTREBE ZA ZAPOSLENICIMA** iskazuju broj traženih radnika i pripravnika za nepopunjena i novootvorena radna mjesta koja organizacije i poslodavci prijavljuju biroima u toku izvještajnog mjeseca.
- 7. REALIZOVANE PRIJAVE O POTREBAMA ZA ZAPOSLENICIMA** iskazuju broj zaposlenih radnika i pripravnika prema izvještaju o zasnivanju radnog odnosa koji poslodavci dostavljaju biroima tokom izvještajnog mjeseca.
- 8. PRESTANAK RADA** evidentira se na osnovu prijava o prestanku radnog odnosa koje su organizacije-poslodavci podnijeli biroima za zapošljavanje u toku izvještajnog mjeseca.

ZNAKOVI

- nema pojave
- ... ne raspolaže se podacima
- ‘ podatak manji od 0,5 date jedinice mjere
- ispravljen podatak
- 1/ napomena ispod teksta ili tabele
- Ø prosjek
- () procjenjen podatak

SKRAĆENICE

- NK** nekvalifikovani radnik
- PKV** polukvalifikovani radnik
- KV** kvalifikovani radnik
- VKV** visokokvalifikovani radnik
- NSS** niža stručna sprema
- SSS** srednja stručna sprema
- VŠS** viša školska sprema

A D R E S A R

JAVNE USTANOVE "SLUŽBA ZA ZAPOSŁJAVANJE KANTONA SARAJEVO" SARAJEVO

D I R E K T O R
VAHID MUHAREMOVIĆ,
dipl.ing.elektrotehnik

Đoke Mazalića broj 3
033 / 251 - 260
033 / 204 - 150
fax: 033 / 204 - 177

R. BR.	OPĆINA	ADRESA	TELEFON / FAX	ŠEF BIROA
1	2	3	4	5
1.	CENTAR	Mehmeda Spahe do br. 12	033 / 653 - 763 033 / 554 - 185	Hatidža Vručak - Zukanović
2.	STARI GRAD	Mehmeda Spahe do br. 12	033 / 653 - 763 554 - 185	
3.	HADŽIĆI	Hadželi br. 128	033 / 428-620	Salko Kadić
4.	ILIDŽA	Mala aleja br. 2	033 / 627 – 914 762-670	Muhamed Smailbegović
5.	TRNOVO	Trnovo bb	033 / 439 - 046	
6.	ILIJAS	Ivana Franje Jukića br. 4	033 / 400 – 037 403-350	Đenan Nožić
7.	NOVI GRAD	Teheranski trg br. od 6-8	033 / 469-812 469-813	Faruk Omanović
8.	NOVO SARAJEVO	Ložionička br. 5	033 / 653 - 217 652 - 457	Agiša Džanić
9.	VOGOŠĆA	Jošanička br. 30	033 / 424 – 080 424 –280	Sanela Termiz

Izdavač:

KANTON SARAJEVO
Javna ustanova
«Služba za zapošljavanje Kantona Sarajevo»
S a r a j e v o

*Priprema i obrada
za štampanje:*

**Sektor za analitičko-planske, ekonomske i
informatičke poslove**