

SADRŽAJ

	strana
<i>Zapošljavanje i nezaposlenost na području Kantona Sarajevo juli / srpanj 2007. godine</i>	3
Tabela 1. Stanovništvo, zaposlena lica i registrovana nezaposlenost	4
<i>Zaposlenost</i>	
Tabela 2. Ukupno – Kanton Sarajevo, općine	5
Tabela 3. Zaposlenost po područjima djelatnosti – Kanton Sarajevo	5
Tabela 3.1. Zaposlenost u F BiH , kantoni	6
Grafikon 1.	6
Grafikon 2.	6
Tabela 3.2. Stanovništvo, zaposlenost i registrovana nezaposlena lica	7
Grafikon 3.	7
Tabela 3.3. Zaposlenost u Kantonu Sarajevo, prema podacima Federalnog zavoda za PIO/MIO prema područjima i odjeljcima SKD	8
Tabela 3.4. Zaposlenost u Kantonu Sarajevo, prema podacima Federalnog zavoda za PIO/MIO, po općinama	8 9
<i>Posredovanje Javne ustanove</i>	
<i>“Služba za zapošljavanje Kantona Sarajevo” Sarajevo</i>	
Tabela 4. Ukupno Kanton Sarajevo, općinski biro - Podnijete prijave o potrebama za radnicima - Realizovane prijave o potrebama za radnicima - Zaposleni sa evidencije lica koja traže zaposlenje - Prestanci radnog odnosa - Posredovanje Javne ustanove “Služba za zapošljavanje Kantona Sarajevo” – Sarajevo	10
Tabela 5. Ukupno, učešće žena, indexi - Podnijete prijave o potrebama za radnicima - Realizovane prijave o potrebama za radnicima - Zaposleni sa evidencije lica koja traže zaposlenje - Prestanci radnog odnosa	10
<i>Registrovana nezaposlenost</i>	
Tabela 6. Ukupno Kanton Sarajevo, općinski biro - Lica koja traže zaposlenje - Lica koja prvi put traže zaposlenje - Prijavljena lica koja traže zaposlenje u toku izvješt. mjeseca	10
Tabela 7. Registrovana nezaposlena lica u Kantonu Sarajevo (po općinskim biroima, polu i kvalifikacijama)	11
Grafikon 4.	12
Grafikon 5.	12
Grafikon 6.	12
Grafikon 7.	12
Grafikon 8.	13
Grafikon 9.	13
Grafikon 10.	13
Grafikon 11.	14
Grafikon 12.	14

	strana
Grafikon 13.	15
Grafikon 14.	15
Grafikon 15.	16
Grafikon 16.	16
Tabela 8. Učešće žena, indexi	17
- Lica koja traže zaposlenje	
- Lica koja prvi put traže zaposlenje	
- Prijavljena lica koja traže zaposlenje u toku izvješt. mjeseca	
Tabela 9. Kvalifikaciona struktura	17
- Lica koja traže zaposlenje	
- Lica koja prvi put traže zaposlenje	
- Prijavljena lica koja traže zaposlenje u toku izvješt. mjeseca	
Grafikon 17.	17
Grafikon 18.	17
Tabela 10. Demobilisani vojni obveznici, članovi porodica poginulih boraca, ratni vojni invalidi, ostali invalidi – općinski biro	18
Tabela 11. Demobilisani vojni obveznici, članovi porodica poginulih boraca, ratni vojni invalidi, ostali invalidi - kvalifikaciona i polna struktura	18
Tabela 12. Registrovana nezaposlenost – općinski biro	19
Tabela 13. Registrovana nezaposlenost i zapošljavanje u KS	19
Tabela 14. Pregled broja izdatih radnih dozvola stranim državljanima i licima bez državljanstva prema stepenu stručne spreme	19
Tabela 15. Posredovanje u zapošljavanju u julu / srpnju 2007. godine	20
<i>Socijalna i materijalna sigurnost nezaposlenih</i>	
Tabela 16. Kanton Sarajevo - općinski biro	21
Korisnici novčane naknade i zdravstvenog osiguranja	
Tabela 17. Korisnici novčane naknade i zdravstvenog osiguranja, kvalifikaciona i polna struktura	21
Tabela 18. Pregled broja pozitivnih rješenja za ostvarivanje prava po osnovu člana 31.	21
Grafikon 19.	22
Grafikon 20.	22
Grafikon 21.	23
Grafikon 22.	23
Grafikon 23.	23
Metodološka objašnjenja	24
Adresar	25
Molimo korisnike Biltena da prilikom upotrebe podataka navedu izvor	

**Zapošljavanje i nezaposlenost prema evidenciji Javne ustanove «Služba za
zapošljavanje Kantona Sarajevo» Sarajevo
juli / srpanj 2007. godine**

Prema podacima Federalnog zavoda za statistiku u junu/lipnju 2007. godine na području Kantona Sarajevo bilo je zaposleno 100.275 radnika, što je u odnosu na ukupan broj zaposlenih u maju/svibnju 2007. godine više za 1.243 ili 1,26%. U privredi je zaposleno 56.678 ili 56,52%, a u neprivredi 43.597 ili 43,48%.

Sa evidencije Javne ustanove «Služba za zapošljavanje Kantona Sarajevo» u julu/srpnju 2007. godine **zaposleno je 2.459** lica, što je za 1.048 lica više u odnosu na juni/lipanj 2007. godine. Poslodavci su u istom mjesecu dostavili 411 prijava o slobodnim radnim mjestima i potrebama za novim zaposlenicima, što je za 129 prijava više u odnosu na prethodni mjesec. U julu/srpnju 2007. godine na osnovu dostavljenih prijava o slobodnim radnim mjestima i potreba za novim zaposlenicima, zaposleno je 698 lica što je u odnosu na prethodni mjesec više za 100 lica.

U julu/srpnju 2007. godine biroima za zapošljavanje, organizacije - poslodavci podnijeli su **238 prijava o prestanku radnog odnosa** po svim osnovama utvrđenim Zakonom o radu. U skladu sa Zakonom o posredovanju u zapošljavanju i socijalnoj sigurnosti nezaposlenih osoba, zaposleni u biroima za zapošljavanje su u toku jula/srpnja 2007. godine **brisali sa evidencije 3.289** lica ili 4,87% od ukupnog broja registrovanih nezaposlenih lica, a u odnosu na prethodni mjesec više za 1.094 lica.

Treba istaći da se ažuriranje evidencija vrši kontinuirano.

Tokom jula/srpnja 2007. godine **prijavljeno je na evidenciju** Službe za zapošljavanje 2.002 lica, što je u odnosu na juni/lipanj 2007. godine više za 336 lica. Od ukupnog broja novoprijavljenih lica prijavljeno je 1.686 stručnih lica ili 84,22% i 316 nestručnih lica ili 15,78%. Posmatrano po biroima za zapošljavanje, najveći broj prijavljenih lica evidentiran je u Novom Gradu 576 ili 28,77%, Novom Sarajevu 303 ili 15,13%, Ilidži 268 ili 13,39%, Centru 266 ili 13,29%, Starom Gradu 175 ili 8,74%, Hadžićima 142 ili 7,09%, Ilijašu 134 ili 6,69%, Vogošći 132 ili 6,59% itd.

Krajem jula/srpnja 2007. godine u Kantonu Sarajevo na evidenciji Javne ustanove «Služba za zapošljavanje Kantona Sarajevo» **registrovano je 66.316 nezaposlenih lica**, što je manje za 1.287 lica ili 1,90 % u odnosu na juni/lipanj 2007. godine. Učešće **žena** u ukupnom broju lica koja traže zaposlenje u julu/srpnju 2007. godine iznosi 39.975 ili 60,28%. Posmatrano po općinskim biroima, najveći broj registrovanih nezaposlenih lica evidentiran je u Novom Gradu 18.392 lica ili 27,73 %, Ilidži 10.524 ili 15,87 %, Novom Sarajevu 8.184 ili 12,34 %, Centru 7.160 ili 10,80% itd.

Učešće **stručnih** lica u ukupnom broju nezaposlenih iznosi **41.060 ili 61,92%**, od čega sa VSS 2.980 ili 4,49%, VŠS 1.064 ili 1,60%, SSS 17.438 ili 26,30%, VKV 573 ili 0,87% i KV 19.005 ili 28,66%, a **nestručnih 25.256 ili 38, 08%**, od čega NKV 24.183 ili 36,46%, PKV 544 ili 0,82% i NSS 529 ili 0,80%.

Broj lica koja **prvi put traže zaposlenje** je 31.311 ili 47,21% od ukupnog broja registrovanih nezaposlenih lica, od toga je **stručnih lica 17.602** ili 56,22%, a **nestručnih 13.709** ili 43,78%.

Od ukupnog broja registrovanih nezaposlenih lica u posmatranom periodu učešće **demobilisanih vojnih obveznika** iznosi 11.893 ili 17,93%, **ratnih vojnih invalida** 1.750 ili 2,64%, **članova porodica poginulih boraca šehida** 1.308 ili 1,97% i **ostalih invalida** (civilne žrtve rata, kategorizovana omladina i ostali) 848 ili 1,28%.

U skladu sa Zakonom o posredovanju u zapošljavanju i socijalnoj sigurnosti nezaposlenih osoba, u julu/srpnju 2007. godine **novčanu naknadu** koristilo je 1.709 lica ili 2,58% od ukupnog broja evidentiranih nezaposlenih lica. Broj korisnika novčane naknade u julu /srpnju 2007. godine manji je za 23 lica ili 1,33% u odnosu na prethodni mjesec. Pravo na **zdravstveno osiguranje**, preko Službe, u istom periodu ostvarilo je 37.868 nosilaca osiguranja ili 57,10% od ukupnog broja evidentiranih nezaposlenih lica i 24.928 članova njihovih domaćinstava. Broj korisnika prava na zdravstveno osiguranje, nosilaca osiguranja, manji je za 1.363 lica ili 3,47% u odnosu na prethodni mjesec.

U julu/srpnju 2007. godine izdato je 67 radnih dozvola stranim državljanima i licima bez državljanstva. Od tog broja 17 radnih dozvola izdato je za lica sa VSS, 4 za lica sa VŠS, 39 za lica sa SSS, 5 za KV radnike i 2 za NKV radnike.

U julu/srpnju 2007. godine izdato je 6 pozitivnih rješenja za ostvarivanje prava na uplatu doprinosa za PIO (3 rješenja za lica sa SSS, 2 rješenja za KV radnike i 1 rješenje za NK radnike).

STANOVNIŠTVO, ZAPOSLENA LICA I REGISTROVANA NEZAPOSLENA LICA

Tabela 1.

1	STANOVNIŠTVO (31.12. 2006.) ^{1/}				ZAPOSLENA LICA ^{1/} (30.VI 2007.)	REGISTROVANA NEZAPOSLENA LICA (31.VII 2007.)	% UČEŠĆA REGISTROVANIH NEZAPOSLENIH LICA U BROJU RADNO AKTIVNOG STANOVNIŠTVA (od 15 do 65)
	UKUPNO	Po godinama starosti					
		0 - 14	15 - 65	65 i preko			
2	3	4	5	6	7	8	
CENTAR	70.228	10.383	46.799	13.046	34.718	7.160	15,30
HADŽIĆI	22.089	4.462	14.828	2.799	3.115	5.480	36,96
ILIDŽA	52.290	10.263	34.432	7.595	11.005	10.524	30,56
ILIJASŠ	17.533	4.160	10.818	2.555	1.764	4.873	45,05
NOVI GRAD	122.636	19.866	84.700	18.070	17.369	18.392	21,71
NOVO SARAJEVO	73.297	10.127	48.546	14.624	19.590	8.184	16,86
STARI GRAD	37.975	5.999	25.621	6.355	9.930	6.276	24,50
VOGOŠĆA	20.659	4.235	13.671	2.753	2.578	5.003	36,60
TRNOVO	2.184	188	1.374	622	206	424	30,86
KANTON SARAJEVO - Ukupno	418.891	69.683	280.789	68.419	100.275	66.316	23,62
FEDERACIJA BIH	2.327.466	419.677	1.579.875	327.914	390.154	370.410	23,45
% UČEŠĆA KS U FBIH	18,00	16,60	17,77	20,86	25,70	17,90	

1/ Podaci Federalnog zavoda za statistiku

ZAPOSLENOST ^{1/}
Ukupno Kanton Sarajevo - općine

Tabela 2.

juni / lipanj 2007. godine

	BROJ ZAPOSLENIH				
	31.12.2006.	V 2007.	VI 2007.	INDEX	
				VI 2007. 31.12.2006.	VI 2007. V 2007.
KS UKUPNO	97.134	99.032	100.275	103,23	101,26
Hadžići	3.008	3.110	3.115	103,56	100,16
Ilidža	10.354	10.521	11.005	106,29	104,60
Ilijaš	1.709	1.765	1.764	103,22	99,94
Vogošća	2.496	2.558	2.578	103,29	100,78
Trnovo	241	206	206	85,48	100,00
UKUPNO GRAD	79.326	80.872	81.607	102,88	100,91
Centar	34.626	34.277	34.718	100,27	101,29
Novi Grad	15.906	17.199	17.369	109,20	100,99
Novo Sarajevo	19.323	19.462	19.590	101,38	100,66
Stari Grad	9.471	9.934	9.930	104,85	99,96

1/ Podaci Federalnog zavoda za statistiku

ZAPOSLENOST ^{1/}
Po područjima djelatnosti - Kanton Sarajevo

Tabela 3.

juni / lipanj 2007. godine

PODRUČJE ^{1/}	BROJ ZAPOSLENIH				
	31.12.2006.	V 2007.	VI 2007.	INDEX	
				VI 2007. 31.12.2006.	VI 2007. V 2007.
KS UKUPNO	97.134	99.032	100.275	103,23	101,26
A - Poljoprivreda, lov i šumarstvo	908	901	923	101,65	102,44
B - Ribarstvo	0	0	0	0,00	0,00
C - Rudarstvo	43	43	43	100,00	100,00
D - Prerađivačka industrija	12.678	12.408	12.573	99,17	101,33
E - Snabdijevanje el. energijom, gasom i vodom	3.816	3.780	3.783	99,14	100,08
F - Građevinarstvo	6.979	7.150	7.227	103,55	101,08
G - Trgovina	13.848	14.277	14.916	107,71	104,48
H - Ugostiteljstvo	3.628	3.744	3.919	108,02	104,67
I - Saobraćaj, skladištenje i veze	8.772	8.943	8.971	102,27	100,31
J - Finansijsko posredovanje	3.913	4.186	4.323	110,48	103,27
UKUPNO PRIVREDA	54.585	55.432	56.678	103,83	102,25
K - Poslovanje nekretninama iznajmljivanje i poslovne usl.	5.080	4.910	4.912	96,69	100,04
L - Javna uprava i odbrana; obavezno socijalno osiguranje	11.431	12.282	12.070	105,59	98,27
M - Obrazovanje	8.628	8.665	8.669	100,48	100,05
N - Zdravstvena i socijalna zaštita	8.021	8.130	8.208	102,33	100,96
O - Ostale javne, društvene, soc. i lične uslužne djelatnosti	6.922	7.053	7.114	102,77	100,86
P - Privatna domaćinstva sa zaposlenim licima	28	31	32	114,29	103,23
Q - Eksteritorijalne org. i tijela	1.150	1.156	1.181	102,70	102,16
00 -Nerasp.po djelatnostima SKD	1.289	1.373	1.411	109,46	102,77
UKUPNO NEPRIVREDA	42.549	43.600	43.597	102,46	99,99

1/ Prema standardnoj klasifikaciji djelatnosti

ZAPOSLENOST
U FEDERACIJI BOSNE I HERCEGOVINE PO KANTONIMA

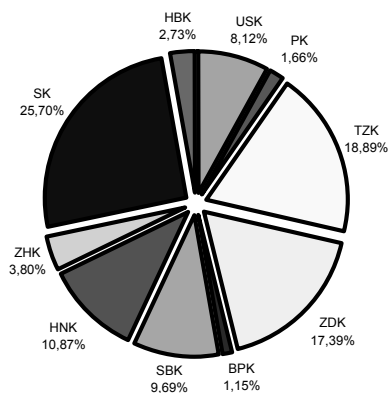
Tabela 3.1.

BROJ ZAPOSLENIH STANJE 30.VI 2007. GODINE											
PODRUČJE / ¹	USK	PK	TZK	ZDK	BPK	SBK	HNK	ZHK	KS	HBK	FBIH
UKUPNO	31.673	6.494	73.690	67.862	4.486	37.803	42.401	14.827	100.275	10.643	390.154
A - Poljoprivreda, lov i šumarstvo	1.103	269	2.493	1.656	53	1.261	1.003	342	923	581	9.684
B - Ribarstvo	38	0	0	4	0	12	73	22	0	0	149
C - Rudarstvo	126	218	8.665	5.234	4	1.331	140	125	43	259	16.145
D - Prerađivačka industrija	7.402	1.001	17.200	20.869	1.476	11.720	7.179	2.553	12.573	2.241	84.214
E - Snabdijevanje el. energijom, gasom i vodom	857	239	2.750	2.279	141	1.318	2.788	579	3.783	320	15.054
F - Građevinarstvo	2.034	160	4.445	4.631	214	1.404	2.548	1.003	7.227	723	24.389
G - Trgovina	4.907	1.356	9.211	8.432	512	6.479	6.461	4.483	14.916	1.737	58.494
H - Ugostiteljstvo	1.639	275	1.913	2.452	175	1.441	1.918	459	3.919	426	14.617
I - Saobraćaj, skladištenje i veze	1.596	463	5.097	4.343	228	1.842	3.837	726	8.971	955	28.058
J - Finansijsko posredovanje	636	96	1.158	773	62	343	1.503	218	4.323	192	9.304
UKUPNO PRIVREDA	20.338	4.077	52.932	50.673	2.865	27.151	27.450	10.510	56.678	7.434	260.108
K - Poslovanje nekretninama, iznajmljivanje i poslovne usl.	592	123	1.512	1.706	63	236	1.488	288	4.912	70	10.990
L - Javna uprava i odbrana; obavezno socijalno osiguranje	3.271	1.022	5.161	4.593	700	3.091	4.250	1.571	12.070	1.081	36.810
M - Obrazovanje	3.743	621	6.967	5.819	382	3.255	3.999	1.300	8.669	948	35.703
N - Zdravstvena i socijalna zaštita	2.415	524	5.324	3.970	353	3.008	3.426	674	8.208	856	28.758
O - Ostale javne, društvene, soc. i lične uslužne djelatnosti	1.148	127	1.507	1.101	123	1.046	1.738	470	7.114	219	14.593
P - Privatna domaćinstva sa zaposlenim licima	0	0	9	0	0	0	3	14	32	0	58
Q - Eksteritorijalne org. i tijela	0	0	0	0	0	0	0	0	1.181	0	1.181
00 - Neraspoređeno po djel.SKD	166	0	278	0	0	16	47	0	1.411	35	1.953
UKUPNO NEPRIVREDA²	11.335	2.417	20.758	17.189	1.621	10.652	14.951	4.317	43.597	3.209	130.046

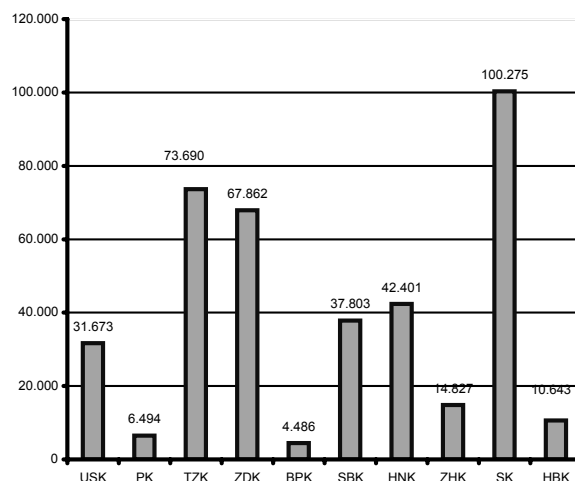
¹/Prema standardnoj klasifikaciji zanimanja

²/ Nisu uključeni zaposleni u vojsci

Grafikon 1.
ZAPOSLENOST U FBIH
stanje 30.06.2007. godine



Grafikon 2.
ZAPOSLENOST U FBIH - stanje 30.06.2007. godine

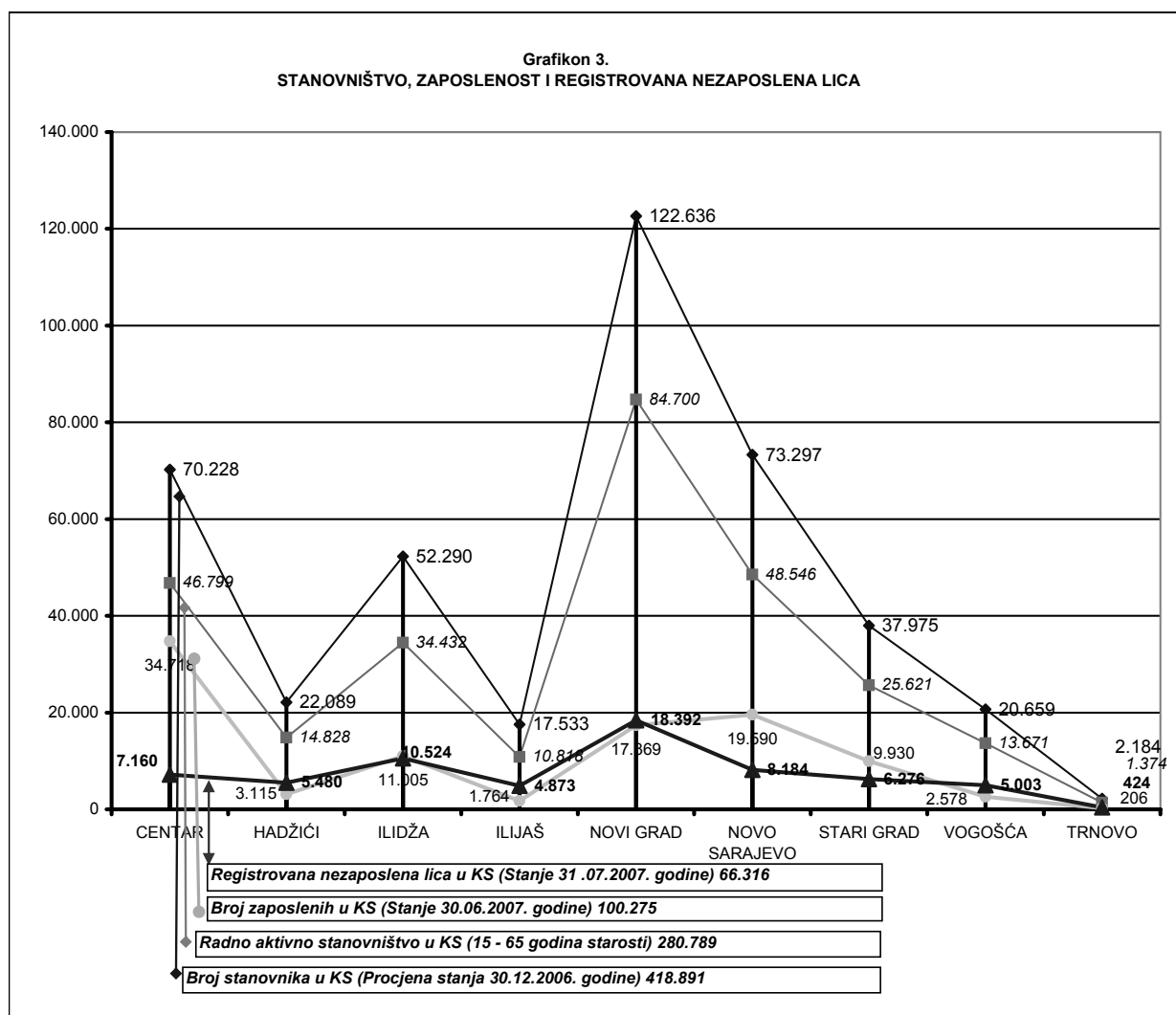


STANOVNIŠTVO, ZAPOSLENOST I REGISTROVANA NEZAPOSLENA LICA U KANTONU SARAJEVO

Tabela 3.2.

	CENTAR	HADŽIĆI	ILIDŽA	ILIJAS	NOVI GRAD	NOVO SARAJEVO	STARI GRAD	VOGOŠĆA	TRNOVO	KANTON SARAJEVO
Broj stanovnika procjena (stanje 31.12. 2006.)	70.228	22.089	52.290	17.533	122.636	73.297	37.975	20.659	2.184	418.891
Radno aktivno stanovništvo (15 - 65)	46.799	14.828	34.432	10.818	84.700	48.546	25.621	13.671	1.374	280.789
Broj zaposlenih (Stanje 30.VI 2007.)	34.718	3.115	11.005	1.764	17.369	19.590	9.930	2.578	206	100.275
Registrovana nezaposlena lica (Stanje 31.VII 2007.)	7.160	5.480	10.524	4.873	18.392	8.184	6.276	5.003	424	66.316

Grafikon 3.
STANOVNIŠTVO, ZAPOSLENOST I REGISTROVANA NEZAPOSLENA LICA



ZAPOSLENOST U KANTONU SARAJEVO PREMA PODACIMA FEDERALNOG ZAVODA PIO/MIO PO PODRUČJIMA I ODJELJCIMA SKD

TABELA 3.3.

juli/srpanj 2007. godine

		XII 2006	I 2007	II 2007	III 2007	IV 2007	V 2007	VI 2007	VII 2007
A	Poljoprivreda, lov i šumarstvo	1244	1213	1215	1224	1207	1241	1271	1288
	1 Poljoprivreda, lov i odgovarajuće uslužne djelatnosti	626	612	606	614	603	646	655	665
	2 Šumarstvo i šumarske usluge	618	601	609	610	604	595	616	623
B	Ribarstvo	0	0	0	0	0	0	0	0
	5 Ribarstvo, mrijestilište i ribnjaci, usluge u ribarstvu	0	0	0	0	0	0	0	0
C	Rudarstvo	128	132	138	139	149	149	149	164
	10 Vađenje ugljena i treseta	0	0	0	0	0	0	0	0
	13 Vađenje ruda metala	0	0	0	0	0	0	0	0
	14 Vađenje ostalih ruda i kamena	128	132	138	139	149	149	149	164
D	Prerađivačka industrija	14930	14896	14819	14836	14890	15040	15149	15849
	15 Proizvodnja hrane i pića	4364	4249	4169	4166	4182	4170	4188	4464
	16 Proizvodnja duhanskih proizvoda	429	429	428	428	424	423	421	419
	17 Proizvodnja tekstila	406	391	387	397	411	410	409	451
	18 Proizvodnja odjeće, dorada i bojenje krzna	283	330	333	331	335	336	339	360
	19 Prerada kože, izrada galanterije i obuće	277	272	283	281	281	343	345	356
	20 Prerada drveta i proizvodnja proizvoda od drveta, osim namještaja	581	581	592	596	591	595	594	629
	21 Proizvodnja celuloze, papira i proizvoda od papira	41	41	41	42	43	41	46	47
	22 Izdavačka i štamparska djelatnost	1802	1791	1790	1782	1796	1825	1871	1915
	23 Proizvodnja koksa, naftnih derivata i nukl. goriva	0	0	0	0	0	0	0	0
	24 Proizvodnja hemikalija i hemijskih proizvoda	765	772	769	770	769	761	767	772
	25 Proizvodnja proizvoda od gume i plastičnih masa	416	418	421	429	430	437	435	447
	26 Proizvodnja ostalih nemetalnih mineralnih proizvoda	730	713	714	728	732	741	757	791
	27 Proizvodnja metala	380	381	346	357	366	412	424	420
	28 Proizvodnja proizvoda od metala, osim mašina/strojeva	1433	1402	1396	1383	1387	1379	1395	1475
	29 Proizvodnja mašina/strojeva i uređaja d.n.	676	675	672	668	665	668	661	711
	30 Proizvodnja kancelarijskih mašina/strojeva i računara/komputera	218	217	217	215	218	219	219	234
	31 Proizvodnja elektr.mašina/strojeva i aparata.d.n.	331	329	337	341	338	351	348	340
	32 Proizvodnja radio televizijskih i komunikacijskih aparata i opreme	16	16	15	15	15	16	17	18
	33 Proizvodnja medicinskih, preciznih i optičkih instrumenata, satova	218	209	207	204	202	210	217	219
	34 Proizvodnja motornih vozila, prikolica i poluprikolica	325	324	321	318	318	319	321	320
	35 Proizvodnja ostalih prijevoznih sredstava	40	40	37	33	32	32	32	57
	36 Proizvodnja namještaja, prerađivačka industrija.d.n.	972	1085	1105	1117	1114	1103	1093	1152
	37 Reciklaža	227	231	239	235	241	249	250	252
E	Snabdijevanje električnom energijom, gasom i vodom	3273	3186	3225	3253	3255	3260	3259	3263
	40 Snabdijevanje električnom energijom gasom, parom i toplom vodom	2110	2036	2055	2056	2059	2064	2065	2067
	41 Sakupljanje, prečišćavanje i distribucija vode	1163	1150	1170	1197	1196	1196	1194	1196
F	Građevinarstvo	9291	9126	9114	9083	9120	9253	9364	9711
	45 Građevinarstvo	9291	9126	9114	9083	9120	9253	9364	9711
G	Trgovina; popravak motornih vozila, motocikala te predmeta za vlastitu upotrebu i domaćinstvo	22579	22522	22613	22752	22843	22947	23067	24462
	50 Trgovina motornim vozilima i motociklima, održavanje i popravak; trgovina na malo gorivima	2264	2254	2265	2289	2295	2319	2338	2471
	51 Trgovina na veliko i posred. u trgovini, osim trgovine motornim vozilima	11599	11561	11653	11715	11744	11737	11778	12333
	52 Trgovina na malo, osim trg. motor. vozil. i motoc., popr. predm. za vl. upot.	8716	8707	8695	8748	8804	8891	8951	9658
H	Ugostiteljstvo	4332	4305	4293	4317	4319	4402	4515	5224
	55 Ugostiteljstvo	4332	4305	4293	4317	4319	4402	4515	5224
I	Saobraćaj, skladištenje i veze	10181	10217	10255	10279	10333	10373	10394	10511
	60 Kopneni prevoz, cjevovodni transport	5540	5567	5584	5595	5619	5632	5635	5687
	62 Vazdušni saobraćaj	91	91	93	92	92	93	94	94
	63 Prateće i pomoćne djelatnosti u saobraćaju i djelatnost putničkih agencija	1429	1448	1457	1452	1466	1491	1509	1541
	64 Poštanske aktivnosti i telekomunikacije	3121	3111	3121	3140	3156	3157	3156	3189

ZAPOSLENOST U KANTONU SARAJEVO PREMA PODACIMA FEDERALNOG ZAVODA PIO/MIO PO PODRUČJIMA I ODJELJCIMA SKD

TABELA 3.3. Nastavak

		XII 2006	I 2007	II 2007	III 2007	IV 2007	V 2007	VI 2007	VII 2007
J	Finansijsko posredovanje	4639	4742	4798	4855	4956	5001	5094	5150
	65 Finansijsko posredovanje, osim osiguranja i penzijskih fondova	3672	3770	3809	3849	3891	3922	3999	4071
	66 Osiguranje i penzijski/mirovinski fondovi, osim obaveznog socijalnog osiguranja	741	739	739	750	805	805	812	791
	67 Pomoćne djelatnosti u finansijskom posredovanju	226	233	250	256	260	274	283	288
K	Poslovanje nekretninama, iznajmljivanje i poslovne usluge	9334	9329	9451	9482	9598	9749	9877	10129
	70 Poslovanje nekretninama	747	738	742	743	770	774	759	802
	71 Iznajmljivanje mašina i opreme, bez rukovaoca; iznajmljivanje predmeta za ličnu upotrebu i domaćinstvo	168	163	168	164	164	162	160	175
	72 Računarske i srodne aktivnosti	772	772	804	819	815	846	893	912
	73 Istraživanje i razvoj	615	611	609	611	589	591	588	583
	74 Ostale poslovne djelatnosti	7032	7045	7128	7145	7260	7376	7477	7657
L	Javna uprava i odbrana; obavezno socijalno osiguranje	20097	20074	20164	20213	20253	20493	20612	20720
	75 Javna uprava i odbrana; obavezno socijalno osiguranje	20097	20074	20164	20213	20253	20493	20612	20720
M	Obrazovanje	8968	8928	9034	9035	9046	9087	9055	8952
	80 Obrazovanje	8968	8928	9034	9035	9046	9087	9055	8952
N	Zdravstvena i socijalna zaštita	8998	9006	9071	9101	9077	9187	9234	9299
	85 Zdravstvena i socijalna zaštita	8998	9006	9071	9101	9077	9187	9234	9299
O	Ostale javne, društvene, socijalne i lične uslužne djelatnosti	8988	9005	9017	9077	9109	9160	9262	9440
	90 Uklanjanje otpadnih voda, odvoz smeća i slično	1352	1344	1317	1313	1333	1331	1376	1377
	91 Djelatnost organizacija na bazi učlanjenja, d.n.	1940	1921	1947	1987	2002	2028	2030	2060
	92 Rekreativne, kulturne i sportske djelatnosti	3635	3682	3716	3737	3729	3762	3796	3846
	93 Ostale uslužne djelatnosti	2061	2058	2037	2040	2045	2039	2060	2157
p	Privatna domaćinstva sa zaposlenim osobama	4	4	4	4	4	4	5	5
	95 Privatna domaćinstva sa zaposlenim osobama	4	4	4	4	4	4	5	5
Q	Eksteritorijalne organizacije i tijela	1865	1846	1861	1838	1862	1878	1893	1875
	99 Eksteritorijalne organizacije i tijela	1865	1846	1861	1838	1862	1878	1893	1875
	UKUPNO	128.851	128.531	129.072	129.488	130.021	131.224	132.200	136.042

*Izvor podataka: ERC ZIPO

ZAPOSLENOST U KANTONU SARAJEVO PREMA PODACIMA FEDERALNOG ZAVODA PIO/MIO PO OPĆINAMA

Tabela 3.4

juli/srpanj 2007. godine

	BROJ ZAPOSLENIH			INDEX	
	XII 2006.	VI 2007.	VII 2007.	VII 2007. XII 2006.	VII 2007. VI 2007.
	KS UKUPNO	128.851	132.200	136.042	105,58
Hadžići	2.960	3.044	3.337	112,74	109,63
Ilidža	14.055	14.898	15.871	112,92	106,53
Ilijaš	2.045	2.085	2.241	109,58	107,48
Vogošća	3.198	3.180	3.338	104,38	104,97
Trnovo	265	227	220	83,02	96,92
UKUPNO GRAD	106.328	108.766	111.035	104,43	102,09
Centar	42.460	44.496	45.610	107,42	102,50
Novi Grad	21.577	22.079	22.771	105,53	103,13
Novo Sarajevo	24.675	24.668	25.032	101,45	101,48
Stari Gra	17.616	17.523	17.622	100,03	100,56

*Izvor podataka: ERC ZIPO

**POSREDOVANJE JAVNE USTANOVE "SLUŽBA ZA ZAPOSŁJAVANJE KANTONA SARAJEVO"
SARAJEVO**

Kanton Sarajevo - općinski biro

Tabela 4.

juli / srpanj 2007. godine

	Podnijete prijave o slob. rad. mjestima	Realizovane prijave	Zaposleni sa eviden. lica koja traže zapos.	Prestanci radnog odnosa
KS UKUPNO	412	698	2459	238
Hadžići	31	0	165	14
Ilidža	39	0	401	32
Ilijaš	79	0	154	17
Vogošća	3	0	181	18
Trnovo	0	0	13	0
UKUPNO GRAD	260	698	1545	157
Centar	82	0	265	34
Novi Grad	129	698	698	70
Novo Sarajevo	28	0	333	38
Stari Grad	21	0	249	15

Ukupno, učešće žena, indexi

Tabela 5.

juli / srpanj 2007. godine

	UKUPNO		INDEX	ŽENE		INDEX
	VI	VII	VII	VI	VII	VII
	2007.	2007.	VI	2007.	2007.	VI
Podnijete prijave o potrebama za radnici.	282	412	146,10	103	91	88,35
Real. prijave o slobodn- im radnim mjestima	598	698	116,72	205	359	175,12
Zapos. sa evidencije lica koja traže zapos.	1411	2459	174,27	682	1176	172,43
Prestan. rad. odnosa	187	238	127,27	98	122	124,49

REGISTROVANA NEZAPOSLENOST U KS

*Lica koja traže zaposlenje, lica koja prvi put traže zaposlenje i prijavljena lica u toku mjeseca ukupno
i po općinskim biroima*

Tabela 6.

juli / srpanj 2007. godine

	Lica koja traže zaposlenje	Od kolone UKUPNO prvi put	Prijavljena lica koja traže zaposlenje - u toku izvještajnog mjeseca
		traže zaposlenje	
KS UKUPNO	66.316	31.311	2.002
Hadžići	5.480	3.374	142
Ilidža	10.524	4.798	268
Ilijaš	4.873	3.098	134
Vogošća	5.003	2.647	132
Trnovo	424	215	6
UKUPNO GRAD	40.012	17.179	1.320
Centar	7.160	3.069	266
Novi Grad	18.392	8.116	576
Novo Sarajevo	8.184	3.215	303
Stari Grad	6.276	2.779	175

REGISTROVANA NEZAPOSLENA LICA U KS

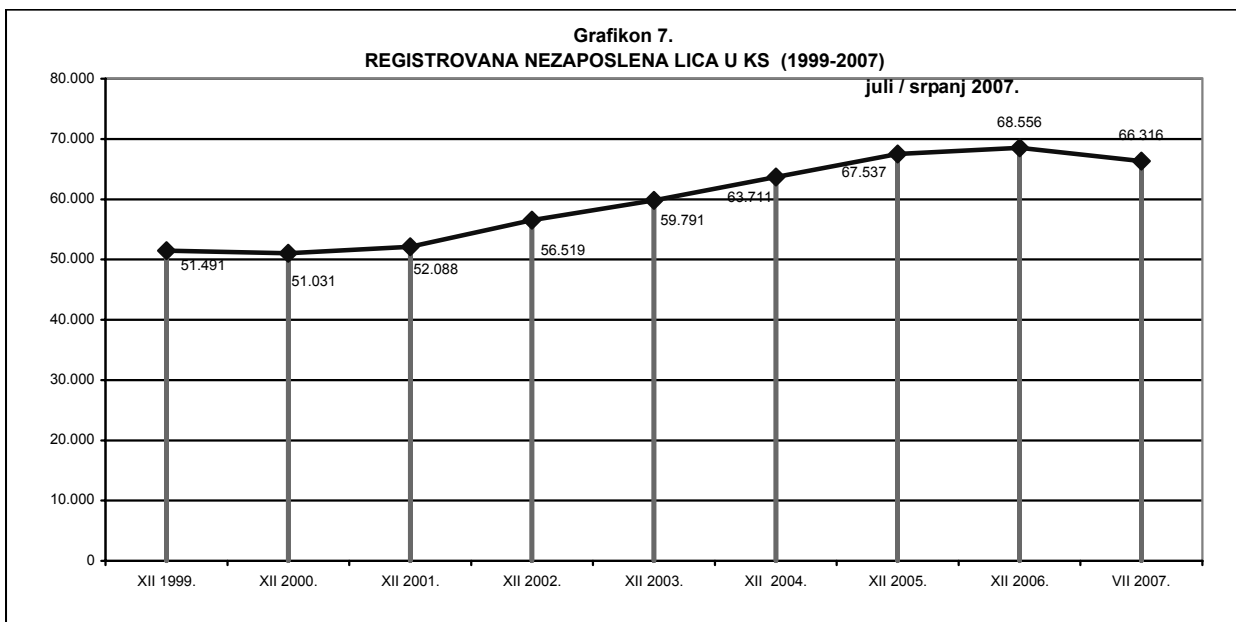
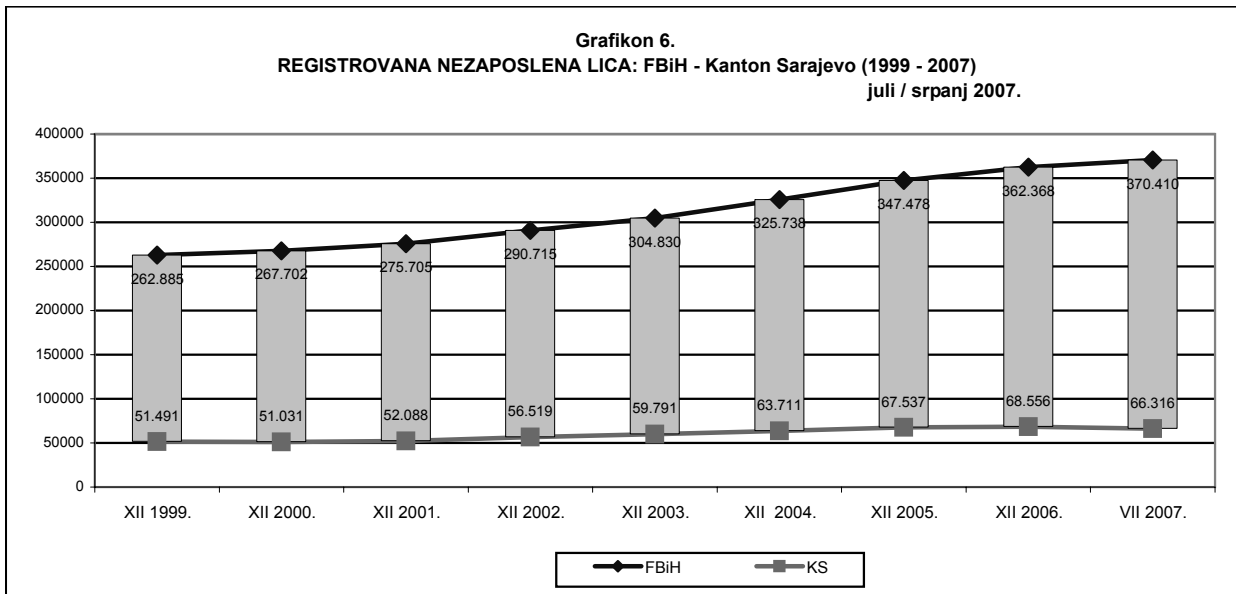
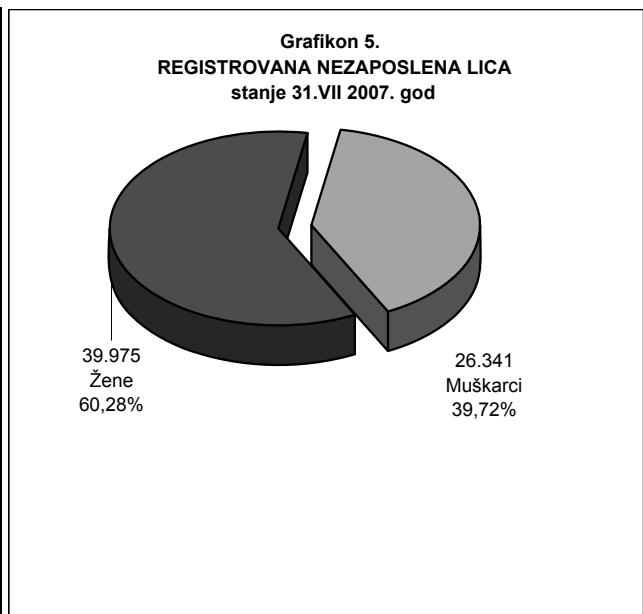
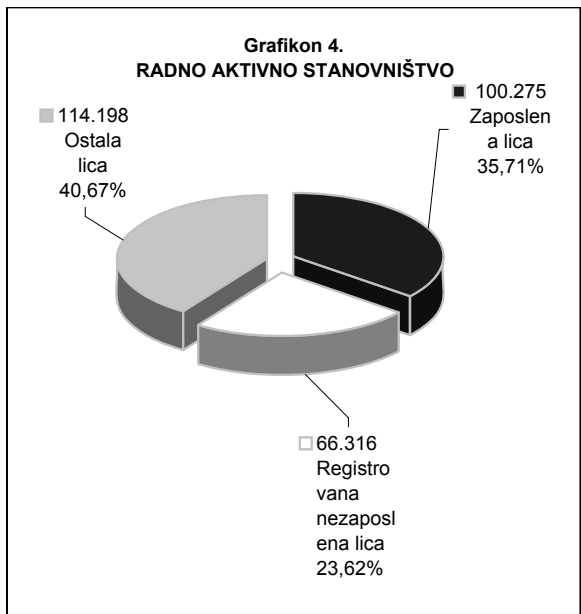
(po općinskim biroima, polu i kvalifikaciji)

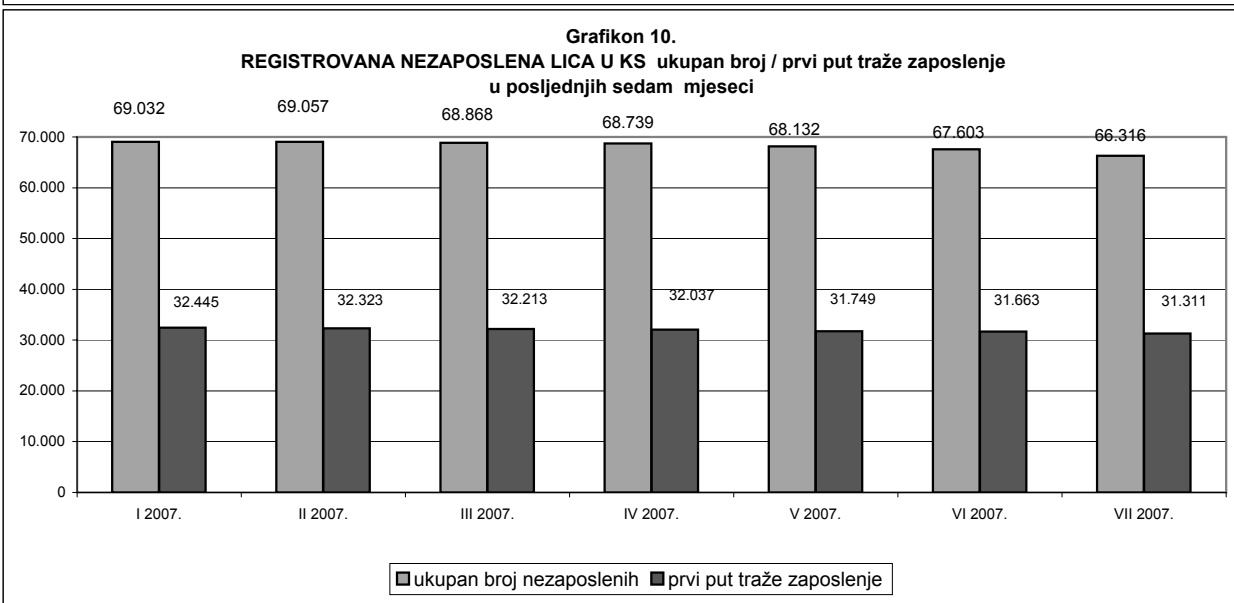

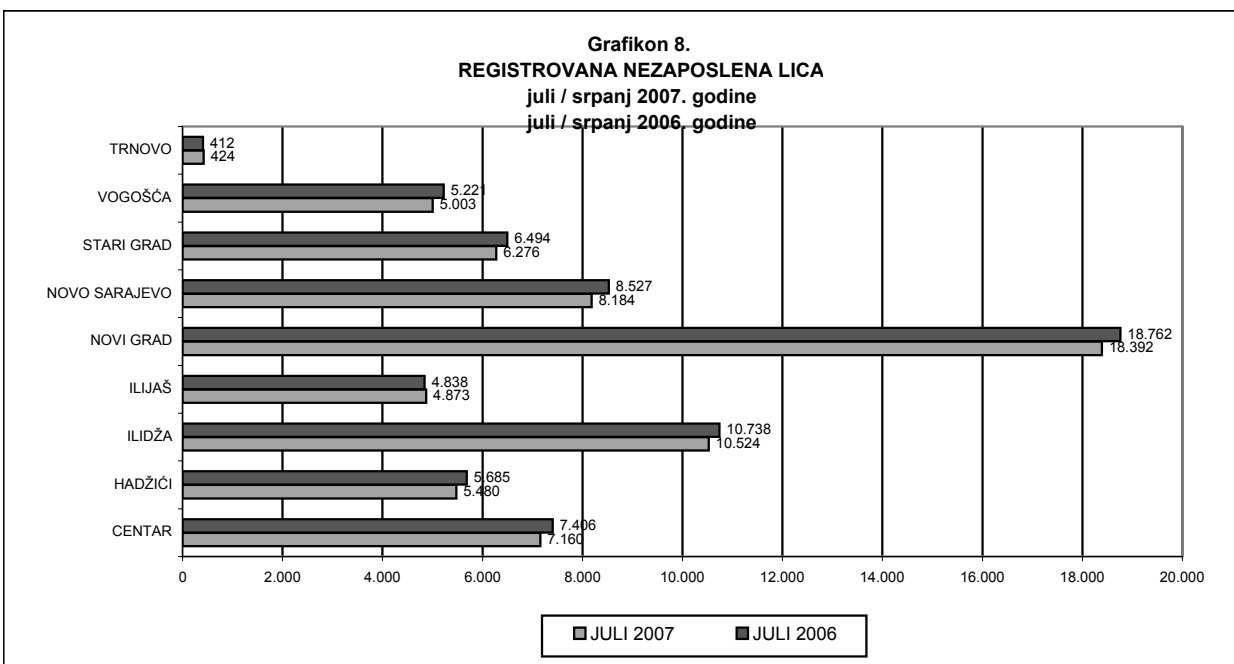
Tabela 7.

		UKUPNO	CENTAR	HADŽIĆI	ILIDŽA	ILUJAŠ	NOVI GRAD	NOVO SARAJEVO	STARI GRAD	VOGOŠĆA	TRNOVO ^{1/}
Stanje	31.12. 1999.	51.491	5.973	3.517	8.785	3.140	14.549	7.242	4.195	4.090	0
	31.12. 2000.	51.031	5.800	3.687	8.201	3.273	14.457	7.221	4.371	4.021	0
	31.12. 2001.	52.088	6.170	3.914	7.954	3.329	14.432	7.482	4.677	4.077	53
	31.12. 2002.	56.519	6.338	4.142	8.958	3.693	15.257	8.109	5.310	4.424	288
	31.12. 2003.	59.791	6.575	4.484	9.399	3.950	16.640	8.099	5.585	4.710	349
	31.12. 2004.	63.711	6.921	5.074	10.215	4.348	17.529	8.160	6.030	5.064	370
	31.12. 2005.	67.537	7.372	5.590	10.706	4.749	18.646	8.488	6.317	5.289	380
	31.12. 2006.	68.556	7.416	5.735	10.752	4.962	19.138	8.434	6.478	5.219	422
	31.07. 2007.	66.316	7.160	5.480	10.524	4.873	18.392	8.184	6.276	5.003	424

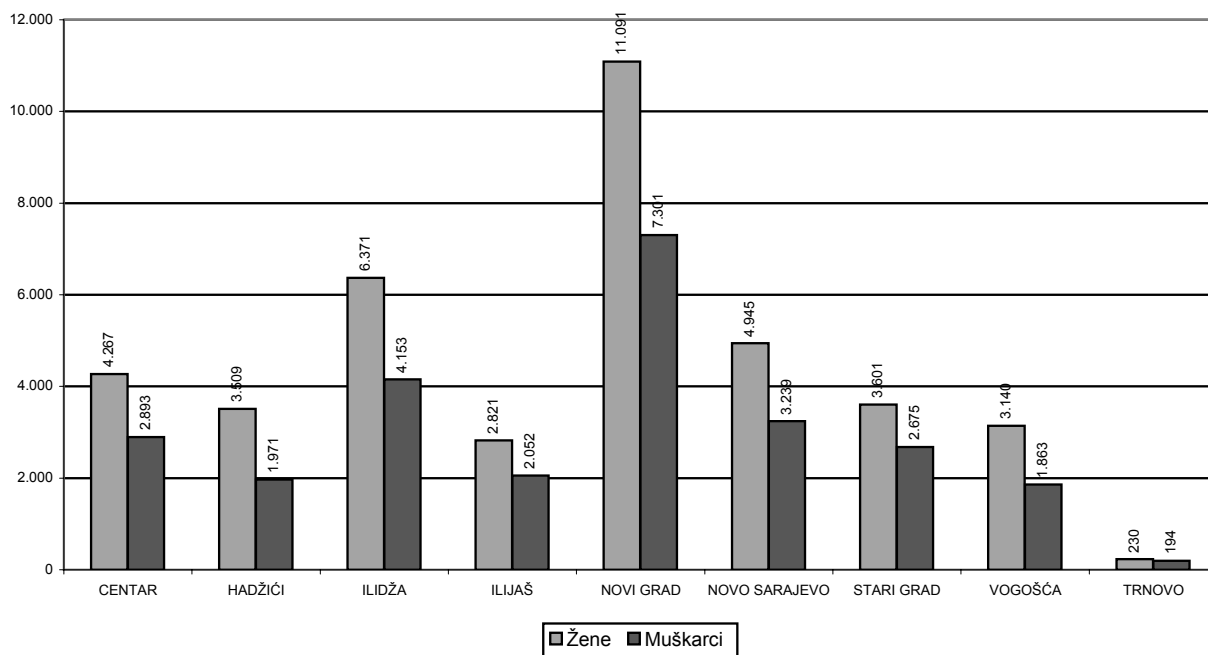
	31.01. 2007.	69.032	7.488	5.733	10.891	4.960	19.232	8.509	6.538	5.255	426
	28.02. 2007.	69.057	7.530	5.717	10.891	4.982	19.249	8.471	6.567	5.217	433
	31.03. 2007.	68.868	7.501	5.675	10.905	4.988	19.184	8.435	6.561	5.196	423
	30.04. 2007.	68.739	7.488	5.679	10.907	4.968	19.103	8.425	6.550	5.183	436
	31.05. 2007.	68.132	7.424	5.629	10.812	4.953	18.912	8.360	6.484	5.133	425
	30.06. 2007.	67.603	7.323	5.552	10.769	4.967	18.709	8.317	6.445	5.090	431
	31.07. 2007.	66.316	7.160	5.480	10.524	4.873	18.392	8.184	6.276	5.003	424
juli/srpanj 2007.											
UKUPNO	Ukupno	66.316	7.160	5.480	10.524	4.873	18.392	8.184	6.276	5.003	424
	Žene	39.975	4.267	3.509	6.371	2.821	11.091	4.945	3.601	3.140	230
NKV	Ukupno	24.183	2.071	2.625	4.100	2.437	6.463	2.102	1.948	2.180	257
	Žene	16.315	1.340	1.930	2.813	1.591	4.324	1.371	1.216	1.566	164
PKV	Ukupno	544	57	26	140	57	120	67	45	31	1
	Žene	261	22	17	71	28	66	26	15	15	1
KV	Ukupno	19.005	1.804	1.593	3.074	1.421	5.547	2.165	1.901	1.396	104
	Žene	8.613	813	740	1.354	620	2.559	1.041	819	636	31
VKV	Ukupno	573	60	32	110	33	150	84	54	45	5
	Žene	92	12	5	18	0	28	16	10	3	0
NSS	Ukupno	529	73	5	96	19	164	89	50	33	0
	Žene	512	68	5	93	18	161	86	48	33	0
SSS	Ukupno	17.438	2.270	1.110	2.547	809	4.882	2.781	1.847	1.138	54
	Žene	11.525	1.452	755	1.745	502	3.239	1.814	1.213	774	31
VŠS	Ukupno	1.064	180	25	140	28	280	253	108	48	2
	Žene	700	114	16	93	16	200	154	77	28	2
VSS	Ukupno	2.980	645	64	317	69	786	643	323	132	1
	Žene	1.957	446	41	184	46	514	437	203	85	1

1/ Evidencija nezaposlenih lica vođena je u Birou za zapošljavanje Ilidža do 2001. godine

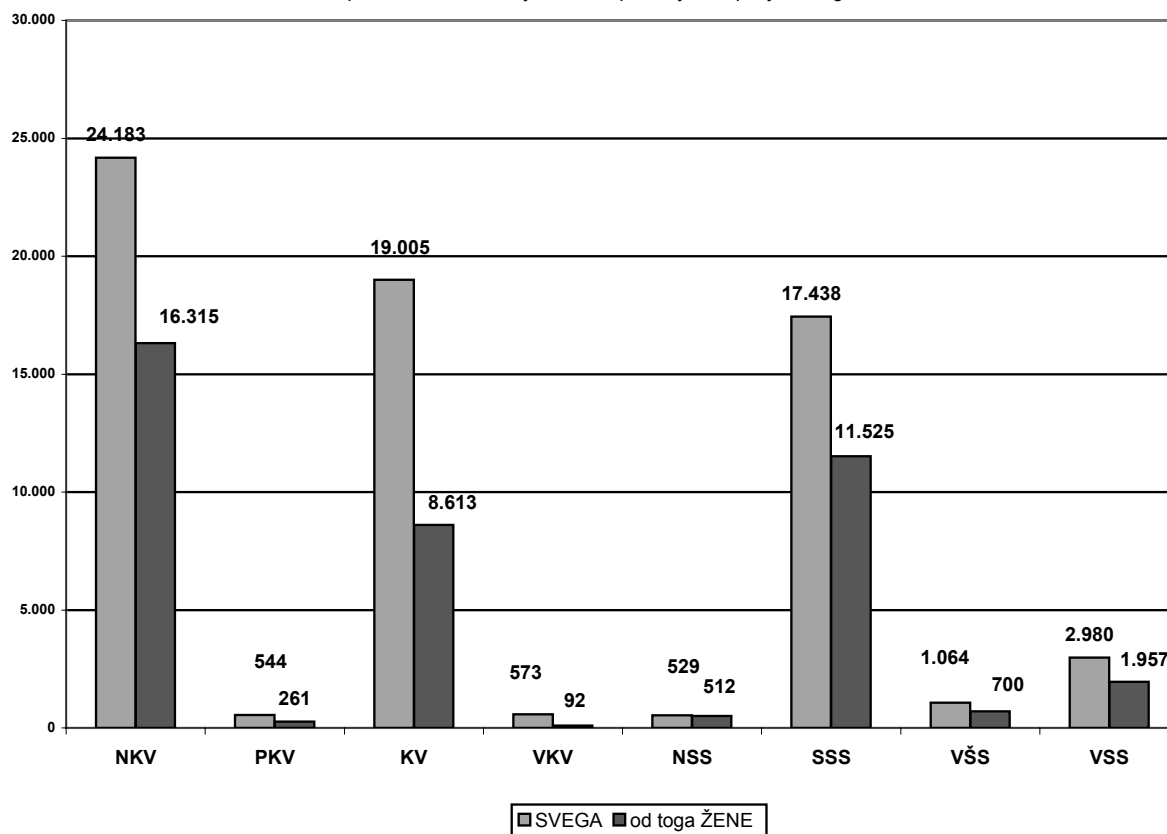


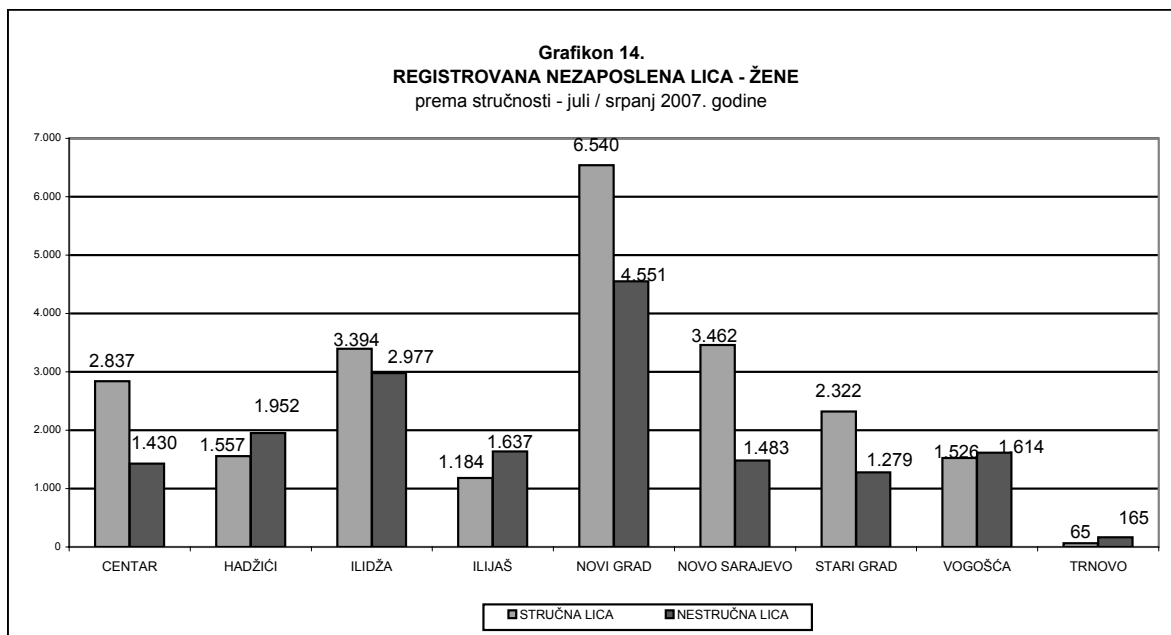
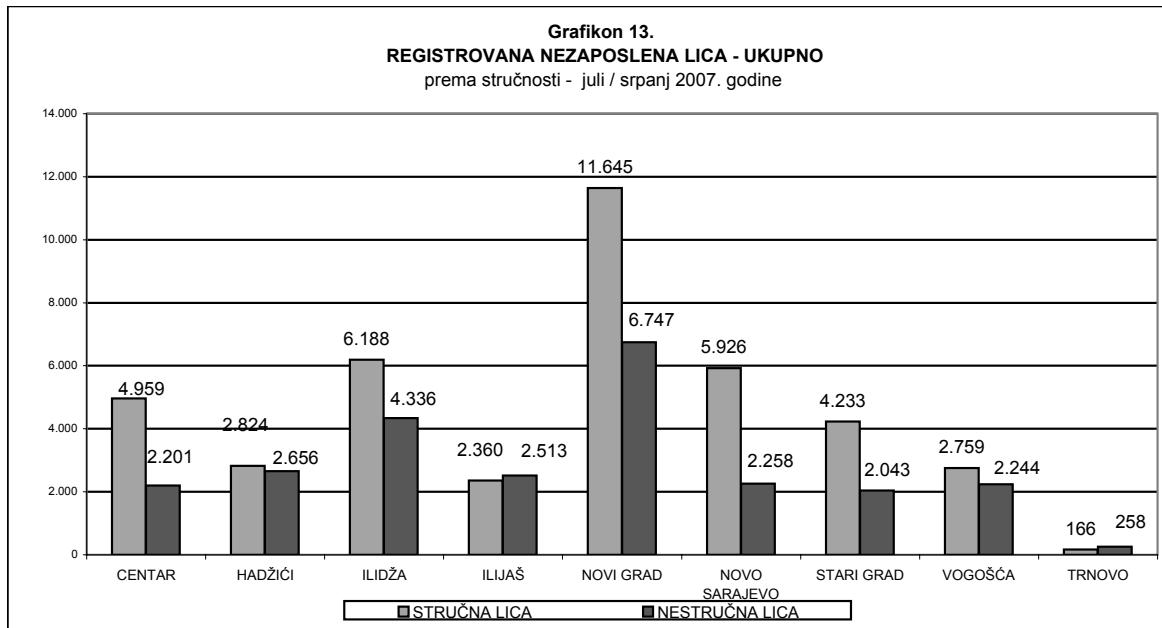


Grafikon 11.
REGISTROVANA NEZAPOSLENA LICA - po polu
juli / srpanj 2007. godine

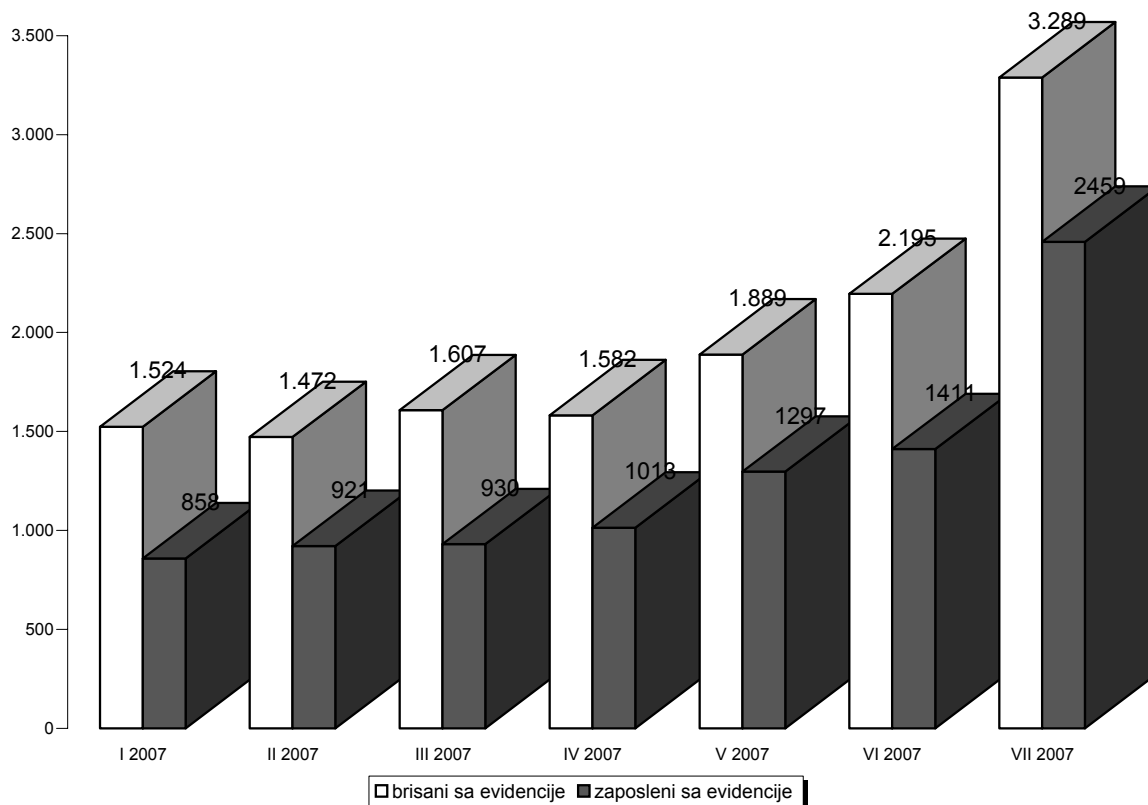


Grafikon 12.
REGISTROVANA NEZAPOSLENA LICA
prema kvalifikacionoj strukturi i polu - juli / srpanj 2007. godine

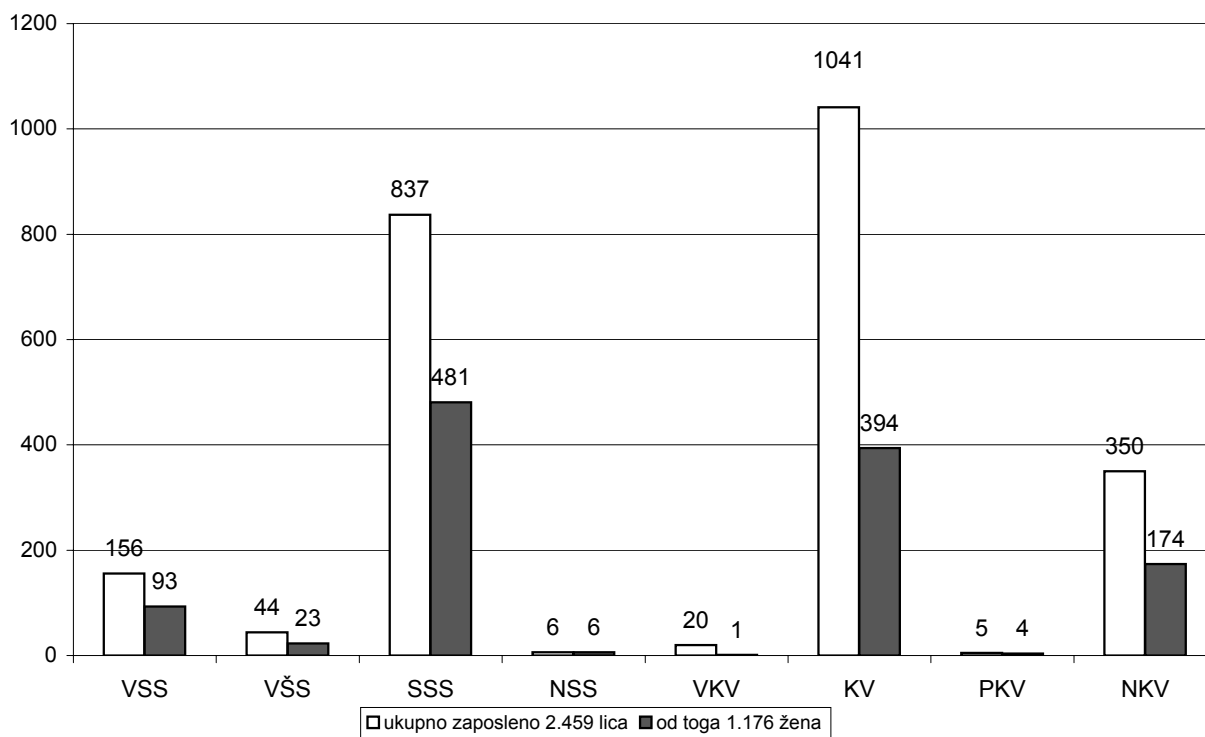




Grafikon 15.
STRUKTURA BRISANIH I ZAPOSLENIH LICA SA EVIDENCIJE KS - u posljednjih sedam mjeseci



Grafikon 16.
kvalifikaciona struktura lica zaposlenih s evidencije JU "Služba za zapošljavanje Kantona Sarajevo" - juli / srpanj 2007. godine



Ukupno, učešće žena, indexi

Tabela 8.

juli / srpanj 2007. godine

	UKUPNO		INDEX	ŽENE		INDEX
	VI	VII	VII	VI	VII	VII
	2007.	2007.	VI	2007.	2007.	VI
1. Lica koja traže zaposlenje	67.603	66.316	98,10	40.531	39.975	98,63
2. Od kolone UKUPNO prvi put traže zaposlenje	31.663	31.311	98,89	21.289	21.148	99,34
3. Prijavljena lica koja traže zaposlenje -u toku izvještaj. mj	1.666	2.002	120,17	836	1.047	125,24

REGISTROVANA NEZAPOSLENOST U KS

Kvalifikaciona struktura

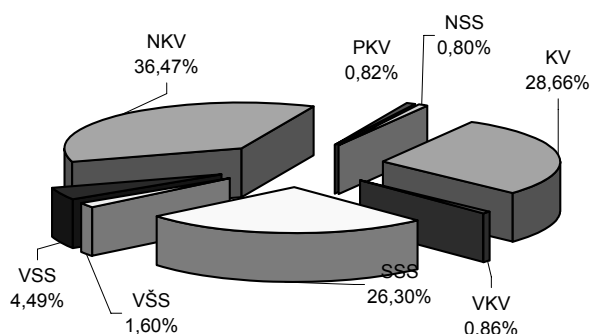
Tabela 9.

juli / srpanj 2007. godine

	Lica koja traže zaposlenje Ukupno	Od kolone - Ukupno prvi put traže zap.	Novoprijavljena lica koja traže zaposl. u toku izvještajnog mjeseca
UKUPNO	66.316	31.311	2.002
Stručna lica ukupno	41.060	17.602	1.686
KV	19.005	7.352	626
VKV	573	17	9
SSS	17.438	8.336	672
VŠS	1.064	311	61
VSS	2.980	1.586	318
Nestruč. lica ukupno	25.256	13.709	316
NKV	24.183	13.418	287
PKV	544	224	11
NSS	529	67	18

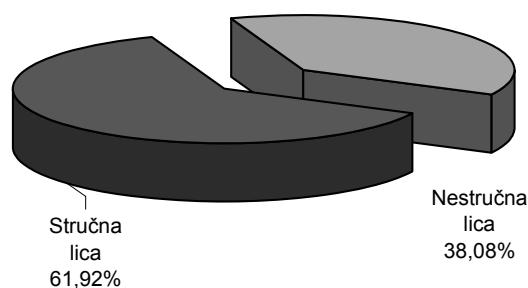
Grafikon 17.

Kvalifikaciona struktura registrovanih nezaposlenih lica - juli / srpanj 2007. godine



Grafikon 18.

Registrovana nezaposlena lica prema stručnoj spremi - juli / srpanj 2007. godine



REGISTROVANA NEZAPOSLENOST

*Demobilisani vojni obveznici, članovi porodica poginulih boraca-šehida,
ratni vojni invalidi, ostali invalidi - biroj*

Tabela 10.

juli / srpanj 2007. godine

	Demobilisani vojni obveznici	Članovi porodica poginulih boraca-šehida	Ratni vojni invalidi	Ostali invalidi
KS UKUPNO	11.893	1.308	1.750	848
Hadžići	919	161	85	35
Ilidža	1.994	155	250	101
Ilijaš	993	97	142	31
Vogošća	868	194	144	44
Trnovo	121	11	20	5
Grad Sarajevo	6.998	690	1.109	632
Centar	1.225	127	183	127
Novi Grad	3.023	299	483	311
Novo Sarajevo	1.530	165	263	109
Stari Grad	1.220	99	180	85

*Demobilisani vojni obveznici, članovi porodica poginulih boraca-šehida,
ratni vojni invalidi, ostali invalidi - kvalifikaciona i polna struktura*

Tabela 11.

juli / srpanj 2007. godine

	UKUPNO	UKUPNO			DEMOBIL.	Čl. šeh. por.	RVI	OSTALI invalidi
		VI 2007.	VII 2007.	VII VI	VII 2007.	VII 2007.	VII 2007.	VII 2007.
UKUPNO	UKUPNO	16.077	15.799	98,27	11.893	1.308	1.750	848
	žene	2.348	2.325	99,02	1.025	865	39	396
VSS	UKUPNO	212	214	100,94	152	34	15	13
	žene	39	42	107,69	11	21	1	9
VSS	UKUPNO	169	166	98,22	132	8	21	5
	žene	20	21	105,00	10	8	1	2
SSS	UKUPNO	2.346	2.305	98,25	1.626	328	230	121
	žene	573	567	98,95	263	231	10	63
VKV	UKUPNO	400	383	95,75	318	3	56	6
	žene	3	3	100,00	1	2	0	0
KV	UKUPNO	6.138	6.002	97,78	4.558	402	699	343
	žene	595	580	97,48	238	193	7	142
Stručna lica	UKUPNO	9.265	9.070	97,90	6.786	775	1.021	488
	žene	1.230	1.213	98,62	523	455	19	216
NKV	UKUPNO	6.416	6.336	98,75	4.893	509	708	226
	žene	988	981	99,29	459	390	17	115
PKV	UKUPNO	331	327	98,79	169	10	18	130
	žene	81	81	100,00	12	7	1	61
NSS	UKUPNO	65	66	101,54	45	14	3	4
	žene	49	50	102,04	31	13	2	4
Nestručna lica	UKUPNO	6.812	6.729	98,78	5.107	533	729	360
	žene	1.118	1.112	99,46	502	410	20	180

REGISTROVANA NEZAPOSLENOST

Po općinskim biroima, učešće žena, indixi

Tabela 12.

juli / srpanj 2007. godine

	UKUPNO		INDEX	ŽENE		INDEX
	VI 2007.	VII 2007.	VII VI	VI 2007.	VII 2007.	VII VI
KANTON SARAJEVO						
UKUPNO	67.603	66.316	98,10	40.531	39.975	98,63
Hadžići	5.552	5.480	98,70	3.504	3.509	100,14
Iliđža	10.769	10.524	97,72	6.475	6.371	98,39
Ilijaš	4.967	4.873	98,11	2.846	2.821	99,12
Vogošća	5.090	5.003	98,29	3.177	3.140	98,84
Trnovo	431	424	98,38	232	230	99,14
Ukupno Grad	40.794	40.012	98,08	24.297	23.904	98,38
Centar	7.323	7.160	97,77	4.354	4.267	98,00
Novi Grad	18.709	18.392	98,31	11.256	11.091	98,53
Novo Sarajevo	8.317	8.184	98,40	5.014	4.945	98,62
Stari Grad	6.445	6.276	97,38	3.673	3.601	98,04

REGISTROVANA NEZAPOSLENOST I ZAPOSŁJAVANJE U KS

Tabela 13.

juli / srpanj 2007. godine

	UKUPNO	P O P C I N A M A								
		Hadžići	Iliđža	Ilijaš	Vogošća	Trnovo	Centar	Novi Grad	Novo Sarajevo	Stari Grad
Ukupno registrovana nezaposlenost	66.316	5.480	10.524	4.873	5.003	424	7.160	18.392	8.184	6.276
Od ukupno reg.nezapos. prvi put traže zaposlenje	31.311	3.374	4.798	3.098	2.647	215	3.069	8.116	3.215	2.779
Prestanci rad. odnosa	238	14	32	17	18	0	34	70	38	15
Novoprijav. lica u toku mj	2.002	142	268	134	132	6	266	576	303	175
Brisani sa evidencije	3.289	214	513	228	219	13	429	893	436	344
Zaposleni sa evidenc.	2.459	165	401	154	181	13	265	698	333	249
Podnijete prijave o potr. za radnicima	412	31	39	79	3	0	82	129	28	21
- na neodr.	204	24	6	73	0	0	36	65	0	0
Realizovan. prijave potr.	698	0	0	0	0	0	0	698	0	0
- na neodr.	548	0	0	0	0	0	0	548	0	0
DVO	11.893	919	1.994	993	868	121	1.225	3.023	1.530	1.220
Čl.porodica pogin. borac.	1.308	161	155	97	194	11	127	299	165	99
RVI	1.750	85	250	142	144	20	183	483	263	180
Ostali inval.	848	35	101	31	44	5	127	311	109	85
Korisnici NN	1.709	85	250	53	82	8	210	575	258	188
Korisnici ZZ	37.868	2.717	5.126	2.672	2.731	150	4.201	11.226	5.193	3.852

PREGLED BROJA IZDATIH RADNIH DOZVOLA STRANIM DRŽAVLJANIMA I LICIMA BEZ DRŽAVLJANSTVA PO STEPENU STRUČNE SPREME

Tabela 14

juli / srpanj 2007. godine

	Ukupno	Stepen stručnog obrazovanja							
		VSS	VŠS	SSS	NSS	VKV	KV	PKV	NKV
UKUPNO	67	17	4	39	0	0	5	0	2
Žena	18	7	1	9	0	0	0	0	1

POSREDOVANJE U ZAPOSŁJAVANJU

Kanton Sarajevo - učešće žena, indexi

Tabela 15.

juli / srpanj 2007.godine

	UKUPNO		INDEX	ŽENE		INDEX
	VI 2007. god.	VII 2007. god.	VII 2007.	VI 2007. god.	VII 2007. god.	VII 2007.
			VI 2007.			VI 2007.

Ponuda radne snage prema evidenciji biroa za zapošljavanje

Ukupna registrovana nezaposlenost	67.603	66.316	98,10	40.531	39.975	98,63
Od ukupne regist. nezaposlenosti prvi put traže zaposlenje	31.663	31.311	98,89	21.289	21.148	99,34
Od ukupne regist. nezaposlenosti demob.vojni obveznici	12.088	11.893	98,39	1.020	1.025	100,49
Od ukupne regist. nezaposlenosti čl.pog.boraca-šehidi	1.344	1.308	97,32	883	865	97,96
Od ukupne regist. nezaposlenosti ratni vojni Invalidi	1.785	1.750	98,04	43	39	90,70
Od ukupne regist. nezaposlenosti ostali invalidi	860	848	98,60	402	396	98,51

Promjene u evidenciji

Ukupno brisano sa evidencije	2.195	3.289	149,84	1.036	1.603	154,73
Zaposleni sa evidencije	1.411	2.459	174,27	682	1.176	172,43
Prestanak radnog odnosa u toku izvještajnog mjeseca	187	238	127,27	98	122	124,49
Novoprijavljena lica na evidenciju	1.666	2.002	120,17	836	1.047	125,24

MATERIJALNA I SOCIJALNA SIGURNOST NEZAPOSLENIH

Korisnici novčane naknade i zdravstvenog osiguranja

Tabela 16.

juli / srpanj 2007. godine

	Korisnici novčane naknade			Korisnici zdravstvenog osiguranja	
	Ukupno	žene	Od Ukupno iz inostranstva	Ukupno	žene
KS UKUPNO	1.709	794	0	37.868	21.631
Hadžići	85	23	0	2.717	1.526
Iliđža	250	115	0	5.126	2.778
Ilijaš	53	12	0	2.672	1.352
Vogošća	82	30	0	2.731	1.546
Trnovo	8	1	0	150	65
Grad Sarajevo	1.231	613	0	24.472	14.364
Centar	210	118	0	4.201	2.567
Novi Grad	575	266	0	11.226	6.530
Novo Sarajevo	258	131	0	5.193	3.091
Stari Grad	188	98	0	3.852	2.176

MATERIJALNA I SOCIJALNA SIGURNOST NEZAPOSLENIH

Korisnici novčane naknade i zdravstvenog osiguranja - kvalifikaciona i polna struktura

Tabela 17.

juli / srpanj 2007. godine

	KORISNICI NOV. NAKNADE		INDEKS UKUPNO	KORISNICI Z. ZAŠTITE		INDEX VII 2007. VI 2007.
	UKUPNO			VI	VII	
	VI 2007.	VII 2007.	VII / VI	2007.	2007.	
UKUPNO						
UKUPNO	1732	1709	98,67	39231	37868	96,53
žene	789	794	100,63	22205	21631	97,41
NKV						
UKUPNO	403	392	97,27	11146	10930	98,06
žene	176	176	100,00	6605	6521	98,73
PKV						
UKUPNO	13	13	100,00	349	345	98,85
žene	2	3	150,00	148	146	98,65
KV						
UKUPNO	647	617	95,36	12508	11819	94,49
žene	227	217	95,59	5515	5254	95,27
VKV						
UKUPNO	22	19	86,36	405	386	95,31
žene	1	1	100,00	71	68	95,77
NSS						
UKUPNO	30	36	120,00	340	346	101,76
žene	14	18	128,57	330	336	101,82
SSS						
UKUPNO	446	443	99,33	11756	11289	96,03
žene	261	258	98,85	7756	7483	96,48
VSS						
UKUPNO	37	46	124,32	731	727	99,45
žene	19	27	142,11	467	475	101,71
VSS						
UKUPNO	134	143	106,72	1996	2026	101,50
žene	89	94	105,62	1313	1348	102,67

PREGLED BROJA POZITIVNIH RJEŠENJA ZA OSTVARENJE PRAVA PO OSNOVU ČLANA 31.

Ostvarenje prava na uplatu doprinosa za PIO

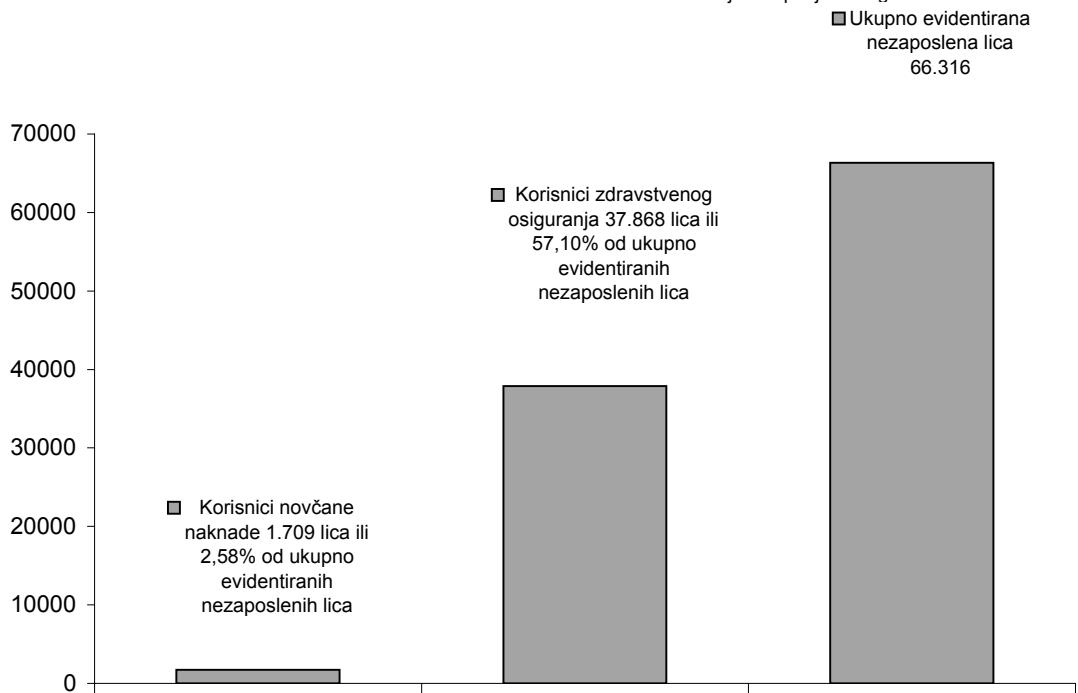
Tabela 18.

juli / srpanj 2007. godine

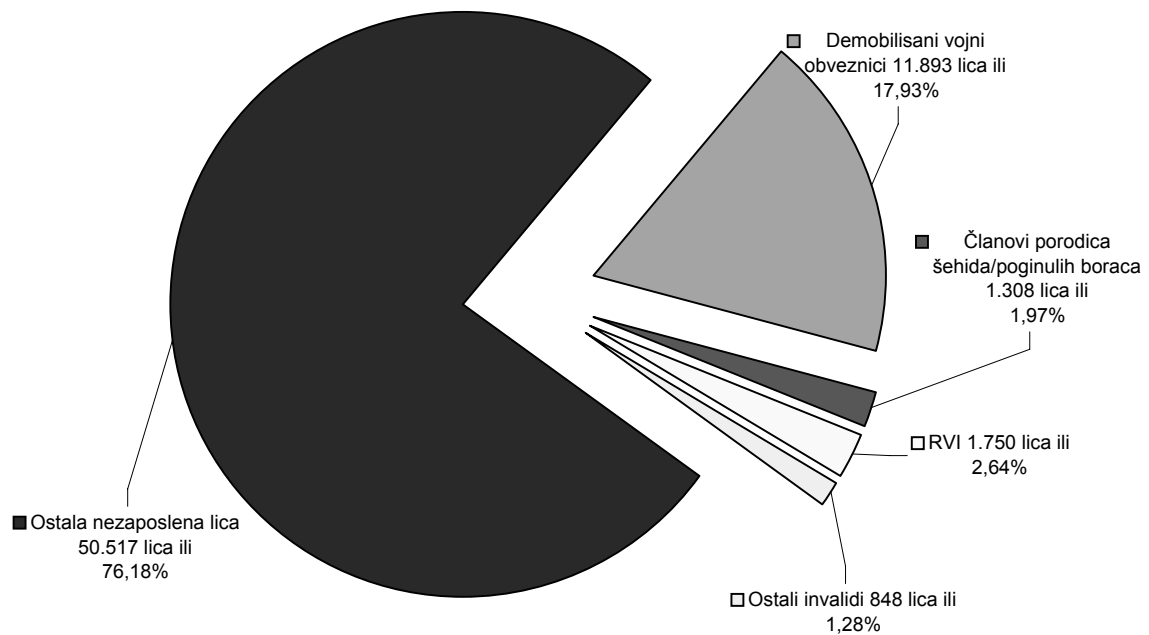
Član 31.	Stepen stručnog obrazovanja								
	Ukupno	VSS	VSS	SSS	NSS	VKV	KV	PKV	NKV
UKUPNO	6	0	0	3	0	0	2	0	1
Žena	3	0	0	2	0	0	0	0	1

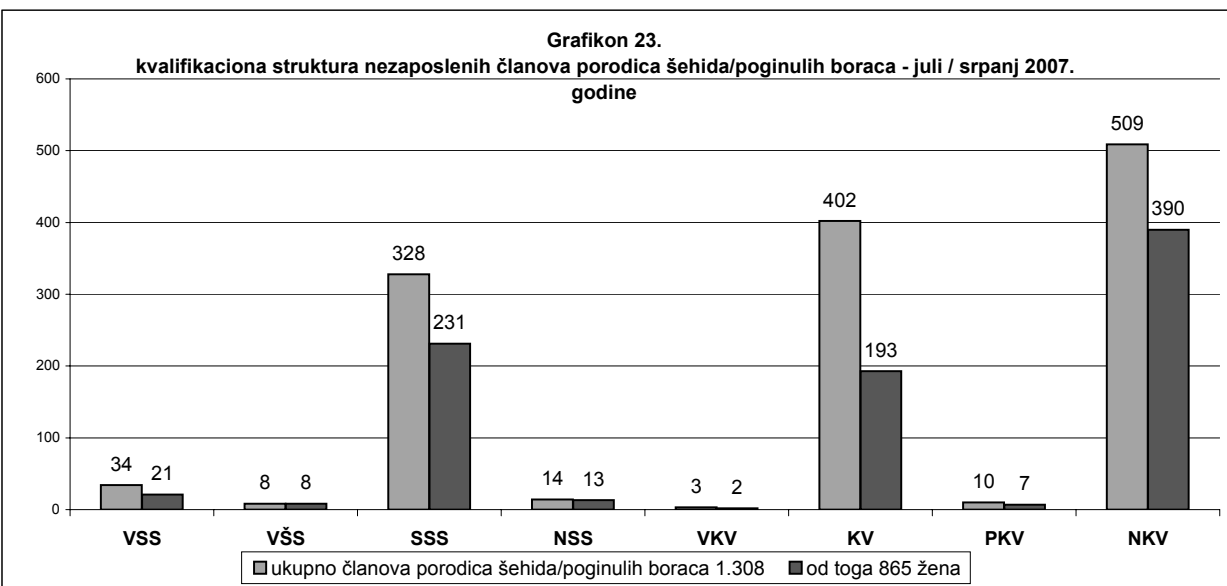
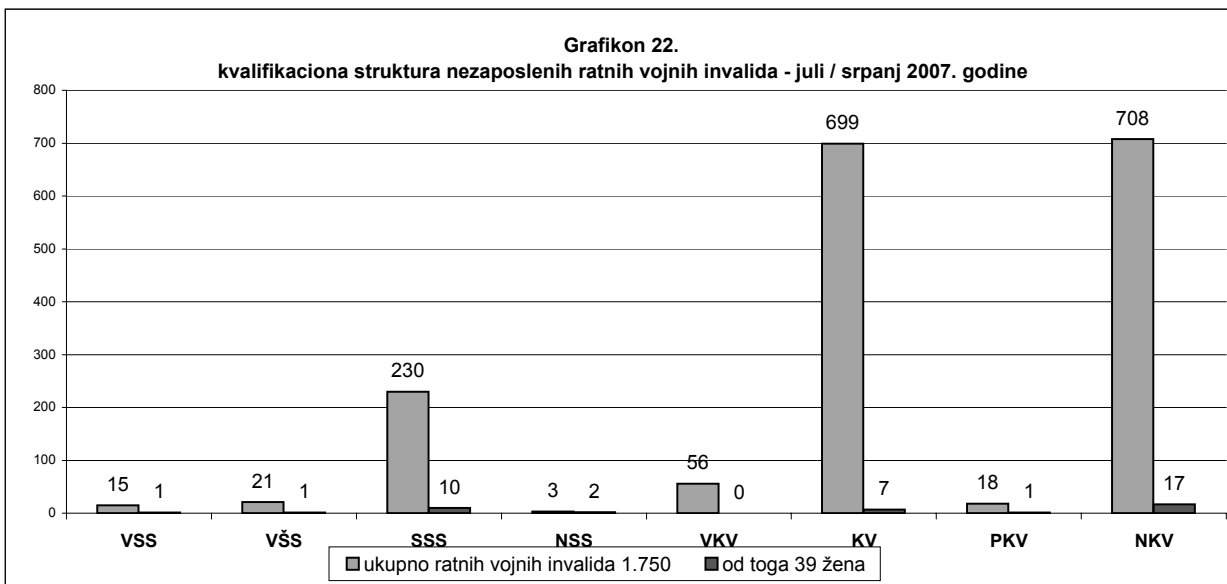
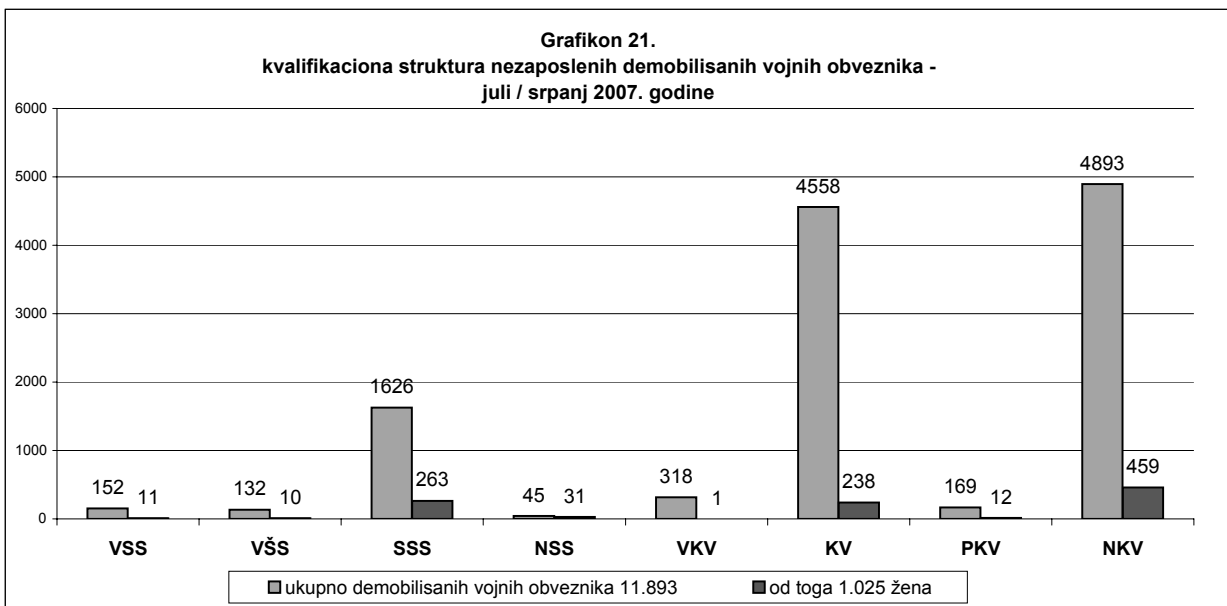
Grafikon 19.
KORISNICI NOVČANE NAKNADE I ZDRAVSTVENOG OSIGURANJA

juli / srpanj 2007. godine



Grafikon 20.
Učešće demobilisanih vojnih obveznika, članova porodica šehida/poginulih boraca, RVI i ostalih invalida u ukupnoj registrovanoj nezaposlenosti - juli / srpanj 2007. godine





IZVOR PODATAKA I METODOLOŠKA OBJAŠNENJA

Izvor podatka o licima koja traže zaposlenje koji se koriste u izradi Statističkog biltena su evidencije koje vode biroi za zapošljavanje Javne ustanove "Služba za zapošljavanje Kantona Sarajevo" Sarajevo

Podaci o zaposlenim licima u Kantonu Sarajevo preuzimaju se od Federalnog zavoda za statistiku, osim za tabele 3.3. i 3.4. za koje podatke daje ERC ZIPO.

Podaci se prikupljaju i obrađuju mjesečno i publikuju na web stranici Javne ustanove "Služba za zapošljavanje Kantona Sarajevo".

OBJAŠNENJE POJMOVA I ZNAKOVA

- 1. NEZAPOSLENA LICA** su lica bez zaposlenja, sposobna za rad, starosne dobi od 15 do 65 godina, evidentirana u biroima za zapošljavanje.
- 2. LICA KOJA PRVI PUT TRAŽE ZAPOSLENJE** su evidentirana lica u biroima za zapošljavanje koja nisu bila u radnom odnosu.
- 3. KORISNICI NOVČANE NAKNADE** su nezaposlena lica evidentirana u općinskim biroima koja su stekla pravo na novčanu naknadu prema odredbama zakona.
- 4. NOVOPRIJAVLJENA LICA KOJA TRAŽE ZAPOSLENJE** su registrovana nezaposlena lica u toku izvještajnog mjeseca.
- 5. ZAPOSLENI S EVIDENCIJE JAVNE USTANOVE "SLUŽBA ZA ZAPOSŁLJAVANJE KANTONA SARAJEVO" – Sarajevo** su lica koja su se zaposlila na području Kantona Sarajevo tokom izvještajnog mjeseca a bila su evidentirana kod Javne ustanove.
- 6. POTREBE ZA ZAPOSLENICIMA** iskazuju broj traženih radnika i pripravnika za nepopunjena i novootvorena radna mjesta koja organizacije i poslodavci prijavljuju biroima u toku izvještajnog mjeseca.
- 7. REALIZOVANE PRIJAVE O POTREBAMA ZA ZAPOSLENICIMA** iskazuju broj zaposlenih radnika i pripravnika prema izvještaju o zasnivanju radnog odnosa koji poslodavci dostavljaju biroima tokom izvještajnog mjeseca.
- 8. PRESTANAK RADA** evidentira se na osnovu prijava o prestanku radnog odnosa koje su organizacije-poslodavci podnijeli biroima za zapošljavanje u toku izvještajnog mjeseca.

ZNAKOVI

- nema pojave
- ... ne raspolaže se podacima
- ˆ podatak manji od 0,5 date jedinice mjere
- ispravljen podatak
- 1/ napomena ispod teksta ili tabele
- Ø prosjek
- () procjenjen podatak

SKRAĆENICE

NK nekvalifikovani radnik
PKV polukvalifikovani radnik
KV kvalifikovani radnik
VKV visokokvalifikovani radnik
NSS niža stručna sprema
SSS srednja stručna sprema
VŠS viša školska sprema
VSS visoka stručna sprema

KS Kanton Sarajevo

A D R E S A R

**JAVNE USTANOVE "SLUŽBA ZA ZAPOŠLJAVANJE KANTONA SARAJEVO"
SARAJEVO**

DIREKTOR		Đoke Mazalića broj 3		
VAHID MUHAREMOVIĆ, dipl.ing.elektrotehnike		033 / 251 - 260 033 / 204 - 150 fax: 033 / 204 - 177		
R. BR.	OPĆINA	ADRESA	TELEFON / FAX	ŠEF BIROA
1	2	3	4	5
1.	CENTAR	Mehmeda Spahe do br. 12	033 / 653 - 763 033 / 214 - 438	Hatidža Vručak - Zukanović
2.	STARI GRAD	Mehmeda Spahe do br. 12	033 / 653 - 763 214 - 438	
3.	HADŽIĆI	Hadželi br. 128	033 / 428-620	Salko Kadić
4.	ILIDŽA	Mala aleja br. 2	033 / 627 – 914 fax: 622 - 356	Muhamed Smailbegović
5.	TRNOVO	Trnovo bb	033 / 439 - 046	
6.	ILIJAS	Ivana Franje Jukića br. 4	033 / 400 – 037 403-350	Đenan Nožić
7.	NOVI GRAD	Teheranski trg br. od 6-8	033 / 469-812 469-813	Faruk Omanović
8.	NOVO SARAJEVO	Ložionička br. 5	033 / 653 - 217 652 - 457	Agiša Džanić
9.	VOGOŠĆA	Jošanička br. 30	033 / 424 – 080 424 – 081	Sanela Termiz

Izdavač:

KANTON SARAJEVO
Javna ustanova
«Služba za zapošljavanje Kantona Sarajevo»
S a r a j e v o

**Priprema i obrada
za štampanje:**

Sektor za analitičko-planske, ekonomske i
informatičke poslove