

SADRŽAJ

	strana
Zapošljavanje i nezaposlenost na području Kantona Sarajevo maj / svibanj 2007. godine	3
Tabela 1. Stanovništvo, zaposlena lica i registrovana nezaposlena lica	4
Zaposlenost	
Tabela 2. Ukupno – Kanton Sarajevo, općine	5
Tabela 3. Zaposlenost po područjima djelatnosti – Kanton Sarajevo	5
Tabela 3.1. Zaposlenost u F BiH , kantoni	6
Grafikon 1.	6
Grafikon 2.	6
Tabela 3.2. Stanovništvo, zaposlenost i registrovana nezaposlena lica u KS	7
Grafikon 3.	7
Tabela 3.3. Zaposlenost u Kantonu Sarajevo, prema podacima Federalnog zavoda za PIO/MIO prema područjima i odjeljcima SKD	8
Tabela 3.4. Zaposlenost u Kantonu Sarajevo, prema podacima Federalnog zavoda za PIO/MIO, po općinama	8 9
Posredovanje Javne ustanove	
“Služba za zapošljavanje Kantona Sarajevo” Sarajevo	
Tabela 4. Ukupno Kanton Sarajevo, općinski biro	10
- Podnijete prijave o potrebama za radnicima	
- Realizovane prijave o potrebama za radnicima	
- Zaposleni sa evidencije lica koja traže zaposlenje	
- Prestanci radnog odnosa	
- Posredovanje Javne ustanove	
“Služba za zapošljavanje Kantona Sarajevo” – Sarajevo	
Tabela 5. Ukupno, učešće žena, indexi	10
- Podnijete prijave o potrebama za radnicima	
- Realizovane prijave o potrebama za radnicima	
- Zaposleni sa evidencije lica koja traže zaposlenje	
- Prestanci radnog odnosa	
Registrovana nezaposlenost	
Tabela 6. Ukupno Kanton Sarajevo, općinski biro	10
- Lica koja traže zaposlenje	
- Lica koja prvi put traže zaposlenje	
- Prijavljena lica koja traže zaposlenje u toku izvješt. mjeseca	
Tabela 7. Registrovana nezaposlena lica u Kantonu Sarajevo (po općinskim biroima, polu i kvalifikacijama)	11
Grafikon 4.	12
Grafikon 5.	12
Grafikon 6.	12
Grafikon 7.	12
Grafikon 8.	13
Grafikon 9.	13
Grafikon 10.	13
Grafikon 11.	14
Grafikon 12.	14

	strana
Grafikon 13.	15
Grafikon 14.	15
Grafikon 15.	16
Grafikon 16.	16
Tabela 8. Učešće žena, indexi	17
- Lica koja traže zaposlenje	
- Lica koja prvi put traže zaposlenje	
- Prijavljena lica koja traže zaposlenje u toku izvješt. mjeseca	
Tabela 9. Kvalifikaciona struktura	17
- Lica koja traže zaposlenje	
- Lica koja prvi put traže zaposlenje	
- Prijavljena lica koja traže zaposlenje u toku izvješt. mjeseca	
Grafikon 17.	17
Grafikon 18.	17
Tabela 10. Demobilisani vojni obveznici, članovi porodica poginulih boraca, ratni vojni invalidi, ostali invalidi – općinski biro	18
Tabela 11. Demobilisani vojni obveznici, članovi porodica poginulih boraca, ratni vojni invalidi, ostali invalidi - kvalifikaciona i polna struktura	18
Tabela 12. Registrovana nezaposlenost – općinski biro	19
Tabela 13. Registrovana nezaposlenost i zapošljavanje u KS	19
Tabela 14. Pregled broja izdatih radnih dozvola stranim državljanima i licima bez državljanstva prema stepenu stručne spreme	19
Tabela 15. Posredovanje u zapošljavanju u maju/svibnju 2007. godine	20
<i>Socijalna i materijalna sigurnost nezaposlenih</i>	
Tabela 16. Kanton Sarajevo - općinski biro	21
Tabela 17. Korisnici novčane naknade i zdravstvenog osiguranja, kvalifikaciona i polna struktura	21
Tabela 18. Pregled broja pozitivnih rješenja za ostvarivanje prava po osnovu člana 31.	21
Grafikon 19.	22
Grafikon 20.	22
Grafikon 21.	23
Grafikon 22.	23
Grafikon 23.	23
Metodološka objašnjenja	24
Adresar	25
Molimo korisnike Biltena da prilikom upotrebe podataka navedu izvor	

Zapošljavanje i nezaposlenost prema evidenciji Javne ustanove «Služba za zapošljavanje Kantona Sarajevo» Sarajevo maj / svibanj 2007. godine

Prema podacima Federalnog zavoda za statistiku u aprilu/travnju 2007. godine na području Kantona Sarajevo bilo je **zaposleno 98.545** radnika, što je u odnosu na ukupan broj zaposlenih u martu/ožujku 2007. godine manje za 126 ili 0,13%. U privredi je zaposleno 55.109 ili 55,92%, a u neprivredi 43.436 ili 44,08%.

Sa evidencije Javne ustanove «Služba za zapošljavanje Kantona Sarajevo» u maju/svibnju 2007. godine **zaposleno je 1.297** lica, što je za 284 lica više u odnosu na april/travanj 2007. godine. Poslodavci su u istom mjesecu dostavili 320 prijava o slobodnim radnim mjestima i potrebama za novim zaposlenicima, što je za 52 prijave manje u odnosu na prethodni mjesec. U maju/svibnju 2007.godine na osnovu dostavljenih prijava o slobodnim radnim mjestima i potreba za novim zaposlenicima zaposleno je 568 lica što je u odnosu na prethodni mjesec više za 97 lica.

U maju/svibnju 2007. godine biroima za zapošljavanje, organizacije - poslodavci podnijeli su **223 prijave o prestanku radnog odnosa** po svim osnovama utvrđenim Zakonom o radu. U skladu sa Zakonom o posredovanju u zapošljavanju i socijalnoj sigurnosti nezaposlenih osoba, zaposleni u biroima za zapošljavanje su u toku maja/svibnja 2007. godine **brisali sa evidencije 1.889** lica ili 2,75% od ukupnog broja registrovanih nezaposlenih lica, a u odnosu na prethodni mjesec više za 307 lica.

Treba istaći da se ažuriranje evidencija vrši kontinuirano.

Tokom maja/svibnja 2007. godine **prijavljeno je na evidenciju** Službe za zapošljavanje 1.282 lica, što je u odnosu na april/travanj 2007. godine manje za 171 lice. Od ukupnog broja novoprijavljenih lica prijavljeno je 985 stručnih lica ili 76,83% i 297 nestručnih lica ili 23,17%. Posmatrano po biroima za zapošljavanje, najveći broj prijavljenih lica evidentiran je u Novom Gradu 323 ili 25,20%, Ilidži 222 ili 17,32%, Novom Sarajevu 200 ili 15,60%, Centru 179 ili 13,96%, Starom Gradu 129 ili 10,06%, Hadžićima 86 ili 6,71% itd.

Krajem maja/svibnja 2007. godine u Kantonu Sarajevo na evidenciji Javne ustanove «Služba za zapošljavanje Kantona Sarajevo» **registrovano je 68.132 nezaposlena lica**, što je manje za 607 lica ili 0,88 % u odnosu na april/travanj 2007. godine. Učešće **žena** u ukupnom broju lica koja traže zaposlenje u maju/svibnju 2007. godine iznosi 40.731 ili 59,78%. Posmatrano po općinskim biroima, najveći broj registrovanih nezaposlenih lica evidentiran je u Novom Gradu 18.912 lica ili 27,76%, Ilidži 10.812 ili 15,87%, Novom Sarajevu 8.360 ili 12,27%, itd.

Učešće **stručnih** lica u ukupnom broju nezaposlenih iznosi **42.352 ili 62,16%**, od čega sa VSS 2.943 ili 4,32%, VŠS 1.098 ili 1,61%, SSS 17.916 ili 26,30%, VKV 599 ili 0,88% i KV 19.796 ili 29,05%, a **nestručnih, 25.780 ili 37, 84%**, od čega NKV 24.704 ili 36,26%, PKV 548 ili 0,80% i NSS 528 ili 0,78%.

Broj lica koja **prvi put traže zaposlenje** je 31.749 ili 46,60% od ukupnog broja registrovanih nezaposlenih lica, od toga je **stručnih lica 17.845** ili 56,21%, a **nestručnih 13.904** ili 43,79%.

Od ukupnog broja registrovanih nezaposlenih lica u posmatranom periodu učešće **demobilisanih vojnih obveznika** iznosi 12.123 ili 17,79%, **ratnih vojnih invalida** 1.809 ili 2,66%, **članova porodica poginulih boraca šehida** 1.382 ili 2,03% i **ostalih invalida** (civilne žrtve rata, kategorizovana omladina i ostali) 860 ili 1,26%.

U skladu sa Zakonom o posredovanju u zapošljavanju i socijalnoj sigurnosti nezaposlenih osoba, u maju/svibnju 2007. godine **novčanu naknadu** koristilo je 1.785 lica ili 2,62% od ukupnog broja evidentiranih nezaposlenih lica. Broj korisnika novčane naknade u maju/svibnju 2007. godine manji je za 198 lica ili 9,98% u odnosu na prethodni mjesec. Pravo na **zdravstvenu zaštitu**, preko Službe, u istom periodu ostvarilo je 39.872 nosilaca osiguranja ili 58,52% od ukupnog broja evidentiranih nezaposlenih lica i 25.865 članova njihovih domaćinstva. Broj korisnika prava na zdravstvenu zaštitu, nosilaca osiguranja, manji je za 499 lica ili 1,24% u odnosu na prethodni mjesec.

U maju/svibnju 2007. godine izdate su 84 radne dozvole stranim državljanima i licima bez državljanstva. Od tog broja 37 radnih dozvola izdato je za lica sa VSS, 2 za lica sa VŠS, 38 za lica sa SSS, 2 za KV radnike, 4 za lica sa NSS i 1 za PKV radnika.

U maju/svibnju 2007. godine izdato je 7 pozitivnih rješenja za ostvarivanje prava na uplatu doprinosa za PIO (2 rješenja za lica sa SSS, 2 rješenja za VKV radnike, 1 rješenje za KV radnika i 2 rješenja za NK radnike).

STANOVNIŠTVO, ZAPOSLENA LICA I REGISTROVANA NEZAPOSLENA LICA

Tabela 1.

1	STANOVNIŠTVO (31.12. 2006.) ^{1/}				ZAPOSLENA LICA ^{1/} (30.IV 2007.)	REGISTROVANA NEZAPOSLENA LICA (31.V 2007.)	% UČEŠĆA REGISTROVANIH NEZAPOSLENIH LICA U BROJU RADNO AKTIVNOG STANOVNIŠTVA (od 15 do 65)
	UKUPNO	Po godinama starosti					
		0 - 14	15 - 65	65 i preko			
2	3	4	5	6	7	8	
CENTAR	70.228	10.383	46.799	13.046	34.038	7.424	15,86
HADŽIĆI	22.089	4.462	14.828	2.799	3.104	5.629	37,96
ILIDŽA	52.290	10.263	34.432	7.595	10.450	10.812	31,40
ILIJAS	17.533	4.160	10.818	2.555	1.745	4.953	45,78
NOVI GRAD	122.636	19.866	84.700	18.070	17.165	18.912	22,33
NOVO SARAJEVO	73.297	10.127	48.546	14.624	19.415	8.360	17,22
STARI GRAD	37.975	5.999	25.621	6.355	9.868	6.484	25,31
VOGOŠĆA	20.659	4.235	13.671	2.753	2.557	5.133	37,55
TRNOVO	2.184	188	1.374	622	203	425	30,93
KANTON SARAJEVO - Ukupno	418.891	69.683	280.789	68.419	98.545	68.132	24,26
FEDERACIJA BIH	2.327.466	419.677	1.579.875	327.914	385.789	370.738	23,47
% UČEŠĆA KS U FBIH	18,00	16,60	17,77	20,86	25,54	18,38	

1/ Podaci Federalnog zavoda za statistiku

ZAPOSLENOST ^{1/}

Ukupno Kanton Sarajevo - općine

Tabela 2.

april / travanj 2007. godine

	BROJ ZAPOSLENIH			INDEX	
	31.12.2006.	III 2007.	IV.2007.	IV.2007.	IV.2007.
				31.12.2006.	III 2007.
KS UKUPNO	97.134	98.671	98.545	101,45	99,87
Hadžići	3.008	3.107	3.104	103,19	99,90
Ilidža	10.354	10.423	10.450	100,93	100,26
Ilijaš	1.709	1.736	1.745	102,11	100,52
Vogošća	2.496	2.924	2.557	102,44	87,45
Trnovo	241	203	203	84,23	100,00
UKUPNO GRAD	79.326	80.278	80.486	101,46	100,26
Centar	34.626	34.019	34.038	98,30	100,06
Novi Grad	15.906	16.700	17.165	107,92	102,78
Novo Sarajevo	19.323	19.591	19.415	100,48	99,10
Stari Grad	9.471	9.968	9.868	104,19	99,00

1/ Podaci Federalnog zavoda za statistiku

ZAPOSLENOST ^{1/}

Po područjima djelatnosti - Kanton Sarajevo

Tabela 3.

april / travanj 2007. godine

PODRUČJE ^{1/}	BROJ ZAPOSLENIH			INDEX	
	31.12.2006.	III 2007.	IV 2007.	IV 2007.	IV 2007.
				31.12.2006.	III 2007.
KS UKUPNO	97.134	98.671	98.545	101,45	99,87
A - Poljoprivreda, lov i šumarstvo	908	905	906	99,78	100,11
B - Ribarstvo	0	0	0	0,00	0,00
C - Rudarstvo	43	43	43	100,00	100,00
D - Prerađivačka industrija	12.678	12.396	12.328	97,24	99,45
E - Snabdijevanje el. energijom, gasom i vodom	3.816	3.769	3.772	98,85	100,08
F - Građevinarstvo	6.979	7.023	7.002	100,33	99,70
G - Trgovina	13.848	14.347	14.234	102,79	99,21
H - Ugostiteljstvo	3.628	3.746	3.749	103,34	100,08
I - Saobraćaj, skladištenje i veze	8.772	8.889	8.930	101,80	100,46
J - Finansijsko posredovanje	3.913	4.068	4.145	105,93	101,89
UKUPNO PRIVREDA	54.585	55.186	55.109	100,96	99,86
K - Poslovanje nekretninama iznajmljivanje i poslovne usl.	5.080	4.933	4.890	96,26	99,13
L - Javna uprava i odbrana; obavezno socijalno osiguranje	11.431	12.273	12.224	106,94	99,60
M - Obrazovanje	8.628	8.623	8.644	100,19	100,24
N - Zdravstvena i socijalna zaštita	8.021	8.060	8.088	100,84	100,35
O - Ostale javne, društvene, soc. i lične uslužne djelatnosti	6.922	7.036	7.030	101,56	99,91
P - Privatna domaćinstva sa zaposlenim licima	28	31	31	110,71	100,00
Q - Eksteritorijalne org. i tijela	1.150	1.156	1.156	100,52	100,00
00 -Nerasp.po djelatnostima SKD	1.289	1.373	1.373	106,52	100,00
UKUPNO NEPRIVREDA	42.549	43.485	43.436	102,08	99,89

1/ Prema standardnoj klasifikaciji djelatnosti

ZAPOSLENOST

U FEDERACIJI BOSNE I HERCEGOVINE PO KANTONIMA

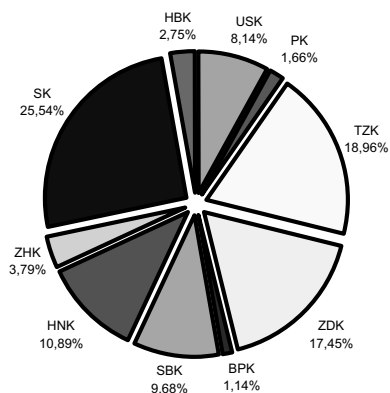
Tabela 3.1.

BROJ ZAPOSLENIH STANJE 30.IV 2007. GODINE											
PODRUČJE / ¹	USK	PK	TZK	ZDK	BPK	SBK	HNK	ZHK	KS	HBK	FBIH
UKUPNO	31.405	6.414	73.153	67.304	4.397	37.343	42.004	14.614	98.545	10.610	385.789
A - Poljoprivreda, lov i šumarstvo	1.101	269	2.502	1.795	54	1.269	1.037	344	906	584	9.861
B - Ribarstvo	41	0	0	4	0	12	75	22	0	0	154
C - Rudarstvo	111	218	8.656	5.344	3	1.281	156	125	43	259	16.196
D - Prerađivačka industrija	7.538	966	16.995	20.569	1.435	11.576	7.138	2.531	12.328	2.199	83.275
E - Snabdijevanje el. energijom, gasom i vodom	849	247	2.744	2.256	139	1.300	2.750	579	3.772	318	14.954
F - Građevinarstvo	1.976	161	4.353	4.573	226	1.368	2.486	983	7.002	743	23.871
G - Trgovina	4.648	1.328	9.226	8.159	471	6.299	6.372	4.322	14.234	1.676	56.735
H - Ugostiteljstvo	1.484	235	1.852	2.361	156	1.407	1.821	419	3.749	456	13.940
I - Saobraćaj, skladištenje i veze	1.600	467	5.047	4.301	230	1.861	3.810	782	8.930	948	27.976
J - Finansijsko posredovanje	634	96	1.153	779	62	343	1.508	212	4.145	192	9.124
UKUPNO PRIVREDA	19.982	3.987	52.528	50.141	2.776	26.716	27.153	10.319	55.109	7.375	256.086
K - Poslovanje nekretninama, iznajmljivanje i poslovne usl.	591	129	1.469	1.704	64	236	1.442	271	4.890	76	10.872
L - Javna uprava i odbrana; obavezno socijalno osiguranje	3.270	1.021	5.149	4.563	695	3.068	4.215	1.570	12.224	1.090	36.865
M - Obrazovanje	3.771	620	6.943	5.841	382	3.266	4.014	1.303	8.644	950	35.734
N - Zdravstvena i socijalna zaštita	2.419	528	5.283	3.975	356	3.004	3.389	675	8.088	856	28.573
O - Ostale javne, društvene, soc. i lične uslužne djelatnosti	1.203	129	1.494	1.080	124	1.036	1.743	464	7.030	227	14.530
P - Privatna domaćinstva sa zaposlenim licima	0	0	1	0	0	0	3	12	31	0	47
Q - Eksteritorijalne org. i tijela	4	0	0	0	0	0	0	0	1.156	0	1.160
00 - Neraspoređeno po djel.SKD	165	0	286	0	0	17	45	0	1.373	36	1.922
UKUPNO NEPRIVREDA/2	11.423	2.427	20.625	17.163	1.621	10.627	14.851	4.295	43.436	3.235	129.703

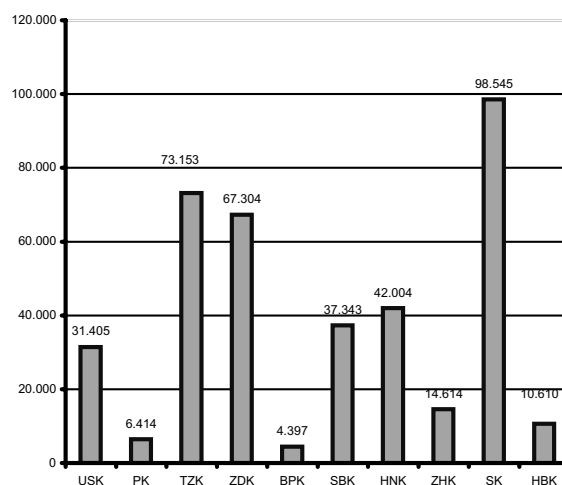
1/Prema standardnoj klasifikaciji zanimanja

2/ Nisu uključeni zaposleni u vojsci

Grafikon 1.
ZAPOSLENOST U FBIH
stanje 30.04.2007. godine



Grafikon 2.
ZAPOSLENOST U FBIH - stanje 30.04.2007. godine

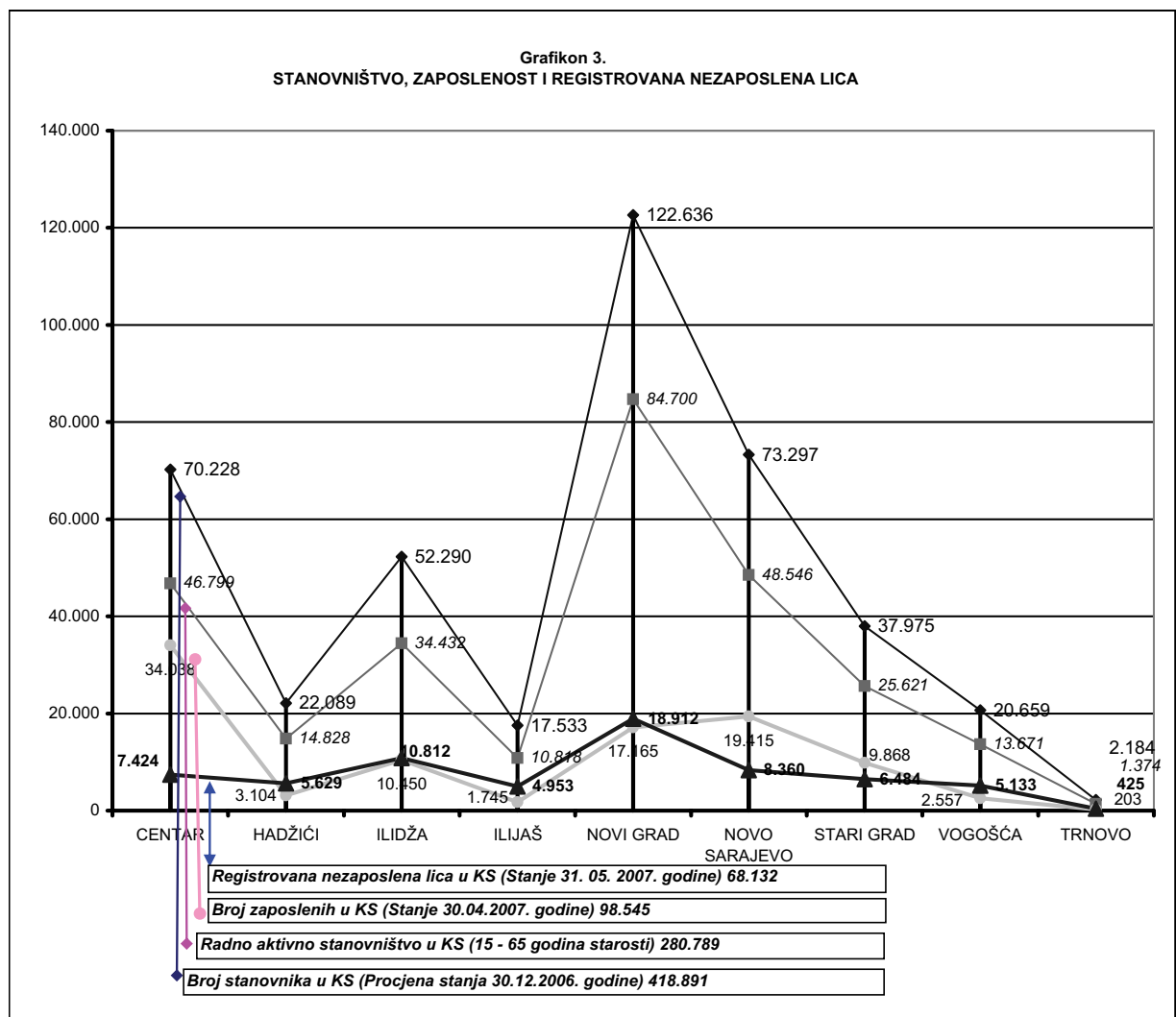


STANOVNIŠTVO, ZAPOSLENOST I REGISTROVANA NEZAPOSLENA LICA U KANTONU SARAJEVO

Tabela 3.2.

	CENTAR	HADŽIĆI	ILIDŽA	ILIJAS	NOVI GRAD	NOVO SARAJEVO	STARI GRAD	VOGOŠĆA	TRNOVO	KANTON SARAJEVO
Broj stanovnika procjena (stanje 31.12. 2006.)	70.228	22.089	52.290	17.533	122.636	73.297	37.975	20.659	2.184	418.891
Radno aktivno stanovništvo (15 - 65)	46.799	14.828	34.432	10.818	84.700	48.546	25.621	13.671	1.374	280.789
Broj zaposlenih (Stanje 30.IV 2007.)	34.038	3.104	10.450	1.745	17.165	19.415	9.868	2.557	203	98.545
Registrovana nezaposlena lica (Stanje 31.V 2007.)	7.424	5.629	10.812	4.953	18.912	8.360	6.484	5.133	425	68.132

Grafikon 3.
STANOVNIŠTVO, ZAPOSLENOST I REGISTROVANA NEZAPOSLENA LICA



ZAPOSLENOST U KANTONU SARAJEVO PREMA PODACIMA FEDERALNOG ZAVODA PIO/MIO PO PODRUČJIMA I ODJELJCIMA SKD

TABELA 3.3.

maj/svibanj 2007. godine

	X 2006	XI 2006	XII 2006	I 2007	II 2007	III 2007	IV 2007	V 2007
A Poljoprivreda, lov i šumarstvo	1223	1222	1244	1213	1215	1224	1207	1241
1 Poljoprivreda, lov i odgovarajuće uslužne djelatnosti	606	610	626	612	606	614	603	646
2 Šumarstvo i šumarske usluge	617	612	618	601	609	610	604	595
B Ribarstvo	0	0	0	0	0	0	0	0
5 Ribarstvo, mrijestilište i ribnjaci, usluge u ribarstvu	0	0	0	0	0	0	0	0
C Rudarstvo	129	129	128	132	138	139	149	149
10 Vađenje ugljena i treseta	0	0	0	0	0	0	0	0
13 Vađenje ruda metala	0	0	0	0	0	0	0	0
14 Vađenje ostalih ruda i kamena	129	129	128	132	138	139	149	149
D Prerađivačka industrija	14891	14891	14930	14896	14819	14836	14890	15040
15 Proizvodnja hrane i pića	4333	4361	4364	4249	4169	4166	4182	4170
16 Proizvodnja koksa, naftnih derivata i nukl. goriva	434	430	429	429	428	428	424	423
17 Proizvodnja tekstila	404	406	406	391	387	397	411	410
18 Proizvodnja odjeće, dorada i bojenje krzna	286	283	283	330	333	331	335	336
19 Prerada kože, izrada galanterije i obuće	277	278	277	272	283	281	281	343
20 Prerada drveta i proizvodnja proizvoda od drveta, osim namještaja	657	590	581	581	592	596	591	595
21 Proizvodnja celuloze, papira i proizvoda od papira	40	40	41	41	41	42	43	41
22 Izdavačka i štamparska djelatnost	1787	1790	1802	1791	1790	1782	1796	1825
23 Proizvodnja koksa, naftnih derivata i nukl. goriva	0	0	0	0	0	0	0	0
24 Proizvodnja hemikalija i hemijskih proizvoda	754	753	765	772	769	770	769	761
25 Proizvodnja proizvoda od gume i plastičnih masa	410	414	416	418	421	429	430	437
26 Proizvodnja ostalih nemetalnih mineralnih proizvoda	727	726	730	713	714	728	732	741
27 Proizvodnja metala	383	380	380	381	346	357	366	412
28 Proizvodnja proizvoda od metala, osim mašina/strojeva	1409	1421	1433	1402	1396	1383	1387	1379
29 Proizvodnja mašina/strojeva i uređaja d.n.	661	673	676	675	672	668	665	668
30 Proizvodnja kancelarijskih mašina/strojeva i računara/komputera	222	217	218	217	217	215	218	219
31 Proizvodnja elektr.mašina/strojeva i aparata.d.n.	332	330	331	329	337	341	338	351
32 Proizvodnja radio televizijskih i komunikacijskih aparata i opreme	16	16	16	16	15	15	15	16
33 Proizvodnja medicinskih, preciznih i optičkih instrumenata, satova	217	219	218	209	207	204	202	210
34 Proizvodnja motornih vozila, prikolica i poluprikolica	360	354	325	324	321	318	318	319
35 Proizvodnja ostalih prijevoznih sredstava	40	40	40	40	37	33	32	32
36 Proizvodnja namještaja, prerađivačka industrija.d.n.	913	942	972	1085	1105	1117	1114	1103
37 Reciklaža	229	228	227	231	239	235	241	249
E Snabdijevanje električnom energijom, gasom i vodom	3000	3289	3273	3186	3225	3253	3255	3260
40 Snabdijevanje električnom energijom gasom, parom i toplom vodom	2113	2127	2110	2036	2055	2056	2059	2064
41 Sakupljanje, prečišćavanje i distribucija vode	887	1162	1163	1150	1170	1197	1196	1196
F Građevinarstvo	9262	9323	9291	9126	9114	9083	9120	9253
45 Građevinarstvo	9262	9323	9291	9126	9114	9083	9120	9253
G Trgovina; popravak motornih vozila, motocikala te predmeta za vlastitu upotrebu i domaćinstvo	22353	22473	22579	22522	22613	22752	22843	22947
50 Trgovina motornim vozilima i motociklima, održavanje i popravak; trgovina na malo gorivima	2215	2241	2264	2254	2265	2289	2295	2319
51 Trgovina na veliko i posred. u trgovini, osim trgovine motornim vozilima	11474	11534	11599	11561	11653	11715	11744	11737
52 Trgovina na malo, osim trg. motor. vozil. i motoc., popr. predm. za vl. upot.	8664	8698	8716	8707	8695	8748	8804	8891
H Ugostiteljstvo	4340	4337	4332	4305	4293	4317	4319	4402
55 Ugostiteljstvo	4340	4337	4332	4305	4293	4317	4319	4402
I Saobraćaj, skladištenje i veze	10114	10134	10181	10217	10255	10279	10333	10373
60 Kopneni prevoz, cjevovodni transport	5537	5528	5540	5567	5584	5595	5619	5632
62 Vazdušni saobraćaj	92	91	91	91	93	92	92	93
63 Prateće i pomoćne djelatnosti u saobraćaju i djelatnost putničkih agencija	1408	1417	1429	1448	1457	1452	1466	1491
64 Poštanske aktivnosti i telekomunikacije	3077	3098	3121	3111	3121	3140	3156	3157

ZAPOSLENOST U KANTONU SARAJEVO PREMA PODACIMA FEDERALNOG ZAVODA PIO/MIO PO PODRUČJIMA I ODJELJCIMA SKD

TABELA 3.3. Nastavak

		X 2006	XI 2006	XII 2006	I 2007	II 2007	III 2007	IV 2007	V 2007
J	Finansijsko posredovanje	4497	4581	4639	4742	4798	4855	4956	5001
65	Finansijsko posredovanje, osim osiguranja i penzijskih fondova	3558	3619	3672	3770	3809	3849	3891	3922
66	Osiguranje i penzijski/mirovinski fondovi, osim obaveznog socijalnog osiguranja	717	736	741	739	739	750	805	805
67	Pomoćne djelatnosti u finansijskom posredovanju	222	226	226	233	250	256	260	274
K	Poslovanje nekretninama, iznajmljivanje i poslovne usluge	9125	9237	9334	9329	9451	9482	9598	9749
70	Poslovanje nekretninama	696	746	747	738	742	743	770	774
71	Iznajmljivanje mašina i opreme, bez rukovaoca; iznajmljivanje predmeta za ličnu upotrebu i domaćinstvo	170	165	168	163	168	164	164	162
72	Računarske i srodne aktivnosti	723	746	772	772	804	819	815	846
73	Istraživanje i razvoj	617	616	615	611	609	611	589	591
74	Ostale poslovne djelatnosti	6919	6964	7032	7045	7128	7145	7260	7376
L	Javna uprava i odbrana; obavezno socijalno osiguranje	19962	20073	20097	20074	20164	20213	20253	20493
75	Javna uprava i odbrana; obavezno socijalno osiguranje	19962	20073	20097	20074	20164	20213	20253	20493
M	Obrazovanje	8782	8897	8968	8928	9034	9035	9046	9087
80	Obrazovanje	8782	8897	8968	8928	9034	9035	9046	9087
N	Zdrastvena i socijalna zaštita	8952	8967	8998	9006	9071	9101	9077	9187
85	Zdrastvena i socijalna zaštita	8952	8967	8998	9006	9071	9101	9077	9187
O	Ostale javne, društvene, socijalne i lične uslužne djelatnosti	8976	8999	8988	9005	9017	9077	9109	9160
90	Uklanjanje otpadnih voda, odvoz smeća i slično	1358	1341	1352	1344	1317	1313	1333	1331
91	Djelatnost organizacija na bazi učlanjenja, d.n.	1996	1994	1940	1921	1947	1987	2002	2028
92	Rekreativne, kulturne i sportske djelatnosti	3595	3618	3635	3682	3716	3737	3729	3762
93	Ostale uslužne djelatnosti	2027	2046	2061	2058	2037	2040	2045	2039
p	Privatna domaćinstva sa zaposlenim osobama	4	4	4	4	4	4	4	4
95	Privatna domaćinstva sa zaposlenim osobama	4	4	4	4	4	4	4	4
Q	Eksteritorijalne organizacije i tijela	1498	1733	1865	1846	1861	1838	1862	1878
99	Eksteritorijalne organizacije i tijela	1498	1733	1865	1846	1861	1838	1862	1878
	UKUPNO	127.108	128.289	128.851	128.531	129.072	129.488	130.021	131.224

*Izvor podataka: ERC ZIPO

ZAPOSLENOST U KANTONU SARAJEVO PREMA PODACIMA FEDERALNOG ZAVODA PIO/MIO PO OPĆINAMA

Tabela 3.4

maj/svibanj 2007. godine

	BROJ ZAPOSLENIH			INDEX	
	XII 2006.	IV 2007.	V 2007.	V 2007.	V 2007.
				XII 2006.	IV 2007.
KS UKUPNO	128.851	130.021	131.224	101,84	100,93
Hadžići	2.960	3.003	3.033	102,47	101,00
Ilidža	14.055	14.490	14.658	104,29	101,16
Ilijaš	2.045	2.109	2.112	103,28	100,14
Vogošća	3.198	3.192	3.220	100,69	100,88
Trnovo	265	263	238	89,81	90,49
UKUPNO GRAD	106.328	106.964	107.963	101,54	100,93
Centar	42.460	42.831	43.647	102,80	101,91
Novi Grad	21.577	21.773	21.980	101,87	100,95
Novo Sarajevo	24.675	24.790	24.771	100,39	99,92
Stari Gra	17.616	17.570	17.565	99,71	99,97

*Izvor podataka: ERC ZIPO

**POSREDOVANJE JAVNE USTANOVE "SLUŽBA ZA ZAPOSŁJAVANJE KANTONA SARAJEVO"
SARAJEVO**

Kanton Sarajevo - općinski biro

Tabela 4.

maj / svibanj 2007. godine

	Podnijete prijave o slob. rad. mjestima	Realizovane prijave	Zaposleni sa eviden. lica koja traže zapos.	Prestanci radnog odnosa
KS UKUPNO	320	568	1297	223
Hadžići	0	0	73	18
Ilidža	79	0	194	38
Ilijaš	0	0	54	9
Vogošća	3	0	99	9
Trnovo	0	0	8	0
UKUPNO GRAD	238	568	869	149
Centar	26	0	162	31
Novi Grad	160	372	372	69
Novo Sarajevo	46	196	196	37
Stari Grad	6	0	139	12

Ukupno, učešće žena, indexi

Tabela 5.

maj / svibanj 2007. godine

	UKUPNO		INDEX	ŽENE		INDEX
	IV 2007.	V 2007.	V IV	IV 2007.	V 2007.	V IV
Podnijete prijave o potrebama za radnici.	372	320	86,02	132	106	80,30
Real. prijave o slobodn- im radnim mjestima	471	568	120,59	125	220	176,00
Zapos. sa evidencije lica koja traže zapos.	1013	1297	128,04	445	684	153,71
Prestan. rad. odnosa	252	223	88,49	131	106	80,92

REGISTROVANA NEZAPOSLENOST U KS

*Lica koja traže zaposlenje, lica koja prvi put traže zaposlenje i prijavljena lica u toku mjeseca ukupno
i po općinskim biroima*

Tabela 6.

maj / svibanj 2007. godine

	Lica koja traže zaposlenje	Od kolone UKUPNO prvi put	Prijavljena lica koja traže zaposlenje - u toku izvještajnog mjeseca
KS UKUPNO	68.132	31.749	1.282
Hadžići	5.629	3.401	86
Ilidža	10.812	4.903	222
Ilijaš	4.953	3.132	54
Vogošća	5.133	2.682	85
Trnovo	425	212	4
UKUPNO GRAD	41.180	17.419	831
Centar	7.424	3.117	179
Novi Grad	18.912	8.223	323
Novo Sarajevo	8.360	3.257	200
Stari Grad	6.484	2.822	129

REGISTROVANA NEZAPOSLENA LICA U KS

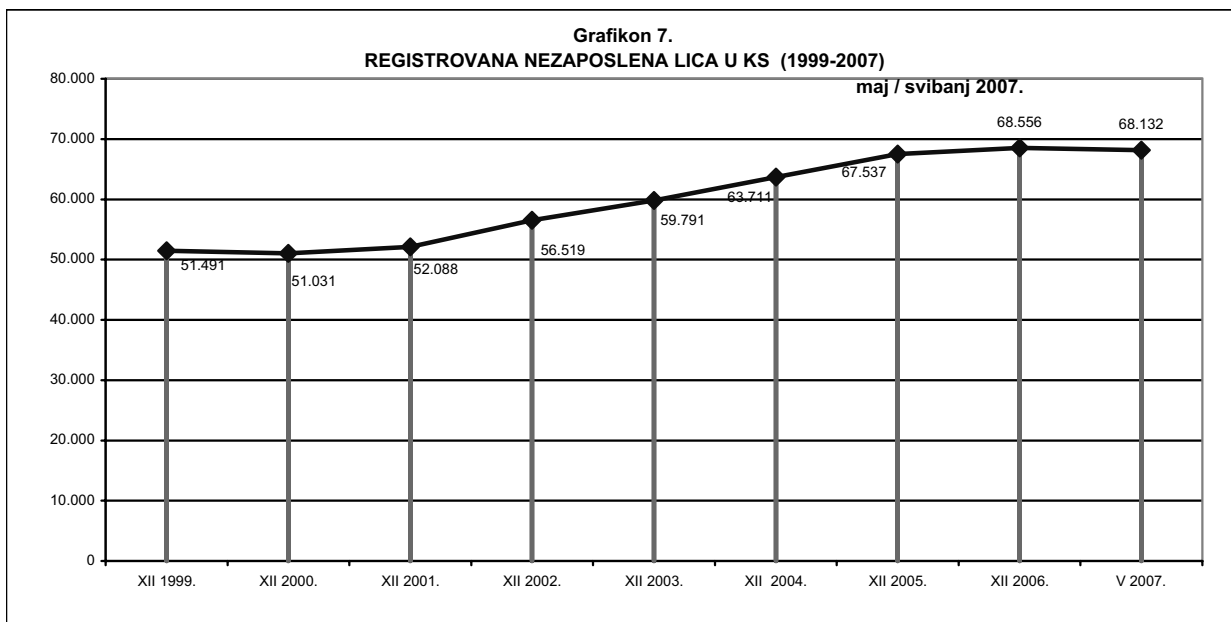
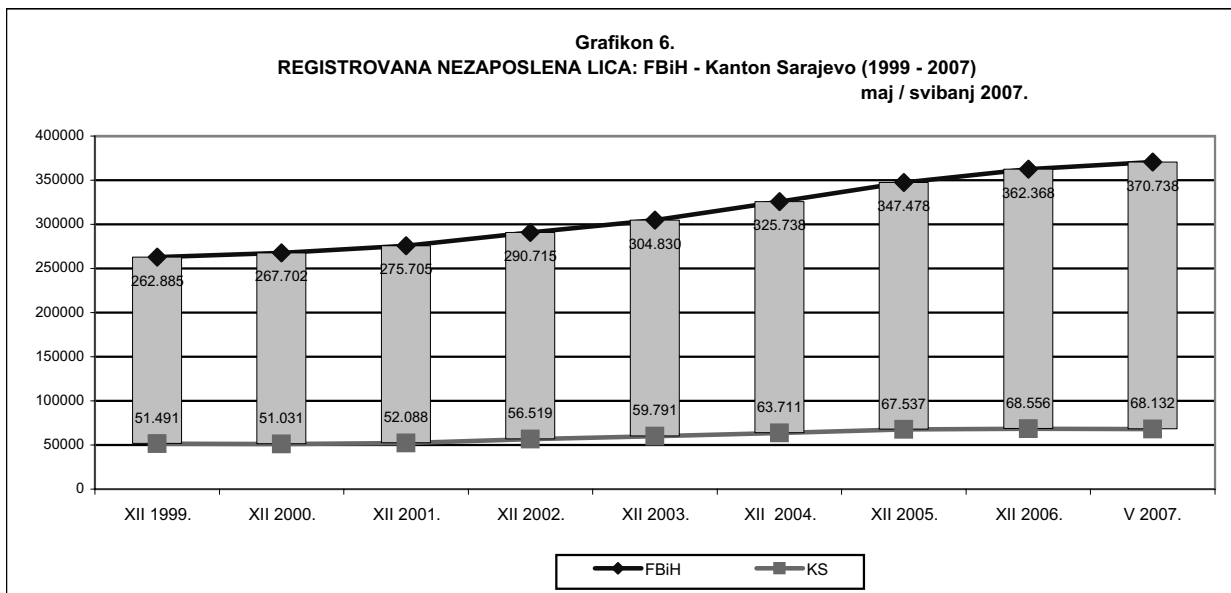
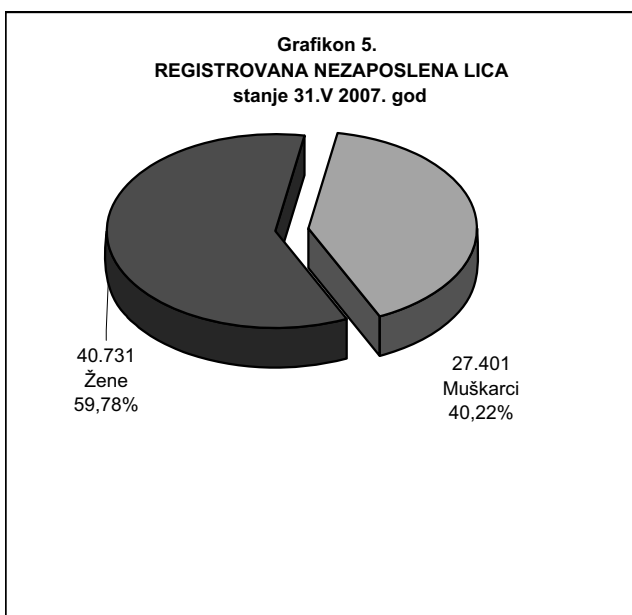
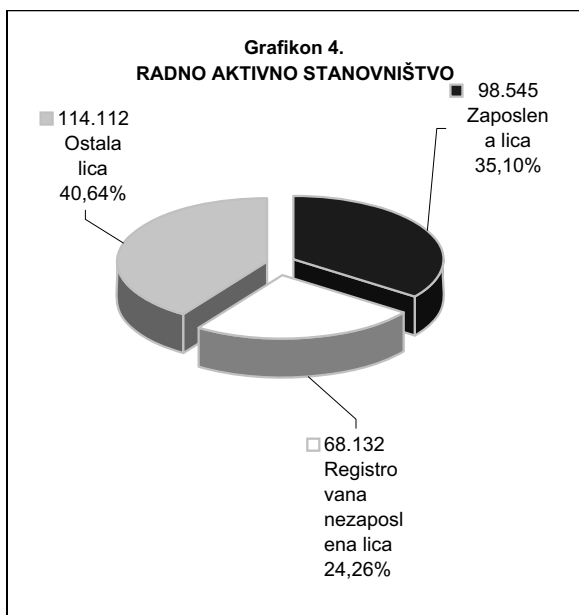
(po općinskim biroima, polu i kvalifikaciji)

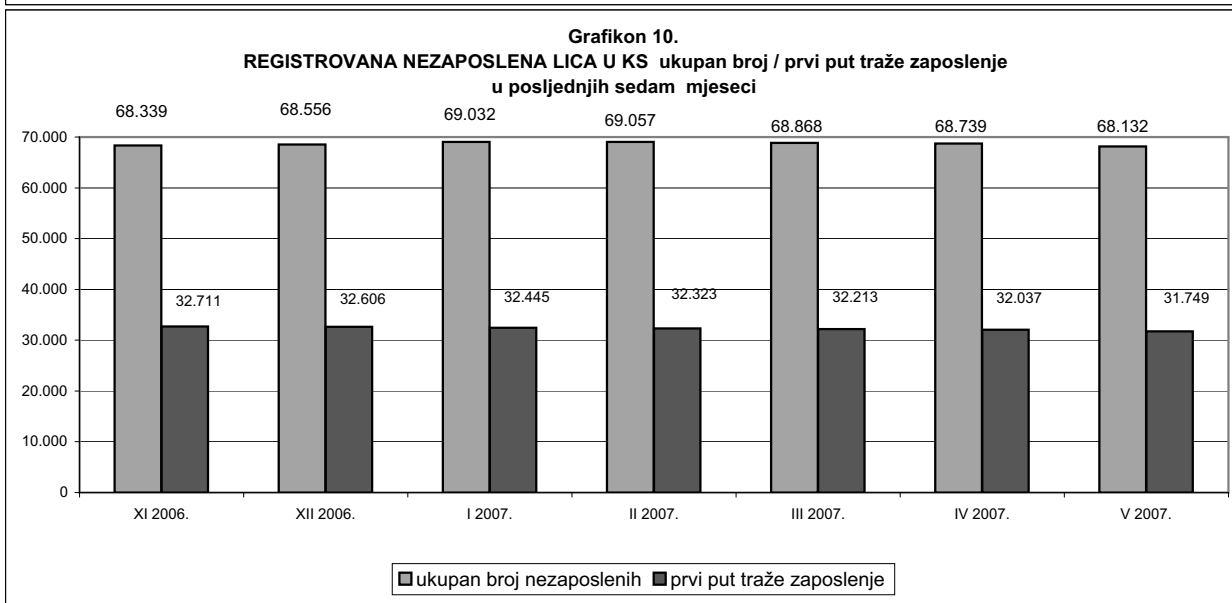

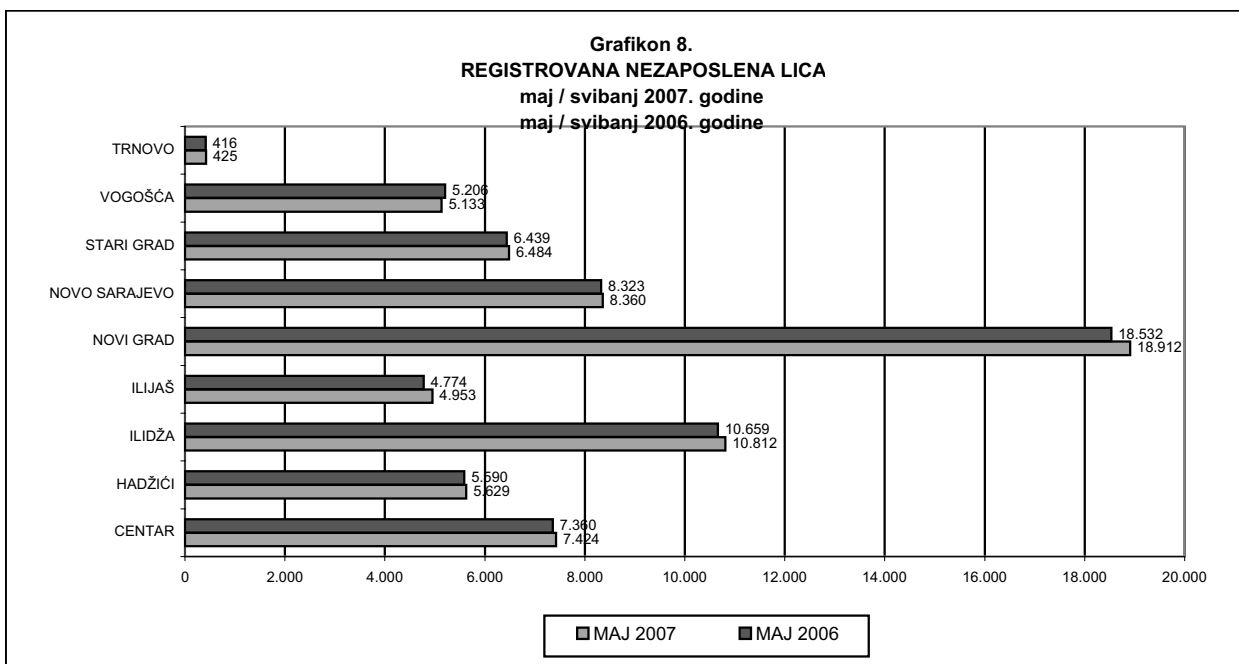
Tabela 7.

		UKUPNO	CENTAR	HADŽIĆI	ILIDŽA	ILIJAS	NOVI GRAD	NOVO SARAJEVO	STARI GRAD	VOGOŠĆA	TRNOVO ^{1/}
Stanje	31.12. 1999.	51.491	5.973	3.517	8.785	3.140	14.549	7.242	4.195	4.090	0
	31.12. 2000.	51.031	5.800	3.687	8.201	3.273	14.457	7.221	4.371	4.021	0
	31.12. 2001.	52.088	6.170	3.914	7.954	3.329	14.432	7.482	4.677	4.077	53
	31.12. 2002.	56.519	6.338	4.142	8.958	3.693	15.257	8.109	5.310	4.424	288
	31.12. 2003.	59.791	6.575	4.484	9.399	3.950	16.640	8.099	5.585	4.710	349
	31.12. 2004.	63.711	6.921	5.074	10.215	4.348	17.529	8.160	6.030	5.064	370
	31.12.2005.	67.537	7.372	5.590	10.706	4.749	18.646	8.488	6.317	5.289	380
	31.12.2006.	68.556	7.416	5.735	10.752	4.962	19.138	8.434	6.478	5.219	422
	31.05.2007.	68.132	7.424	5.629	10.812	4.953	18.912	8.360	6.484	5.133	425

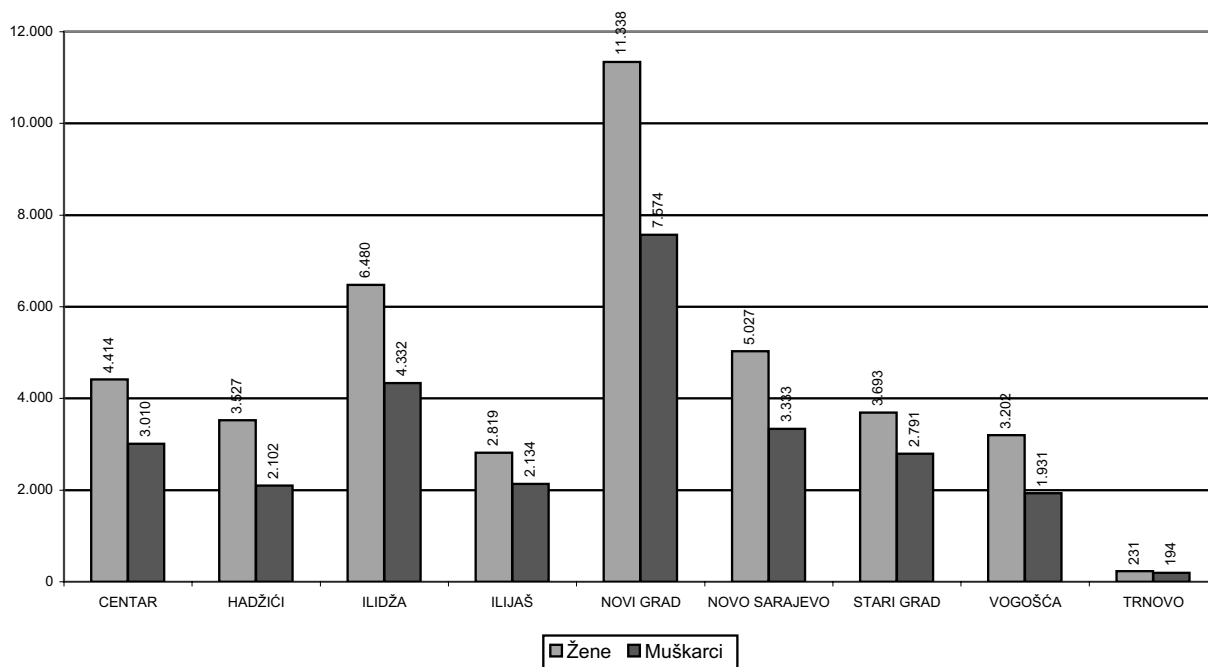
	30.11.2006.	68.339	7.396	5.716	10.770	4.944	18.994	8.438	6.463	5.201	417
	31.12.2006.	68.556	7.416	5.735	10.752	4.962	19.138	8.434	6.478	5.219	422
	31.01.2007.	69.032	7.488	5.733	10.891	4.960	19.232	8.509	6.538	5.255	426
	28.02.2007.	69.057	7.530	5.717	10.891	4.982	19.249	8.471	6.567	5.217	433
	31.03.2007.	68.868	7.501	5.675	10.905	4.988	19.184	8.435	6.561	5.196	423
	30.04.2007.	68.739	7.488	5.679	10.907	4.968	19.103	8.425	6.550	5.183	436
	31.05.2007.	68.132	7.424	5.629	10.812	4.953	18.912	8.360	6.484	5.133	425
maj/svibanj 2007.											
UKUPNO	Ukupno	68.132	7.424	5.629	10.812	4.953	18.912	8.360	6.484	5.133	425
	Žene	40.731	4.414	3.527	6.480	2.819	11.338	5.027	3.693	3.202	231
NKV	Ukupno	24.704	2.175	2.703	4.158	2.469	6.579	2.148	2.001	2.209	262
	Žene	16.557	1.396	1.960	2.850	1.588	4.386	1.388	1.241	1.580	168
PKV	Ukupno	548	56	27	144	60	117	67	46	31	0
	Žene	261	21	18	72	28	65	26	15	16	0
KV	Ukupno	19.796	1.884	1.645	3.206	1.468	5.782	2.258	1.998	1.447	108
	Žene	8.902	851	732	1.389	629	2.660	1.087	863	659	32
VKV	Ukupno	599	67	29	117	33	158	89	55	47	4
	Žene	95	14	5	19	0	28	17	9	3	0
NSS	Ukupno	528	77	5	97	19	165	75	54	36	0
	Žene	510	72	5	93	18	162	72	52	36	0
SSS	Ukupno	17.916	2.331	1.135	2.653	816	5.034	2.846	1.879	1.172	50
	Žene	11.811	1.504	756	1.797	505	3.334	1.865	1.225	795	30
VŠS	Ukupno	1.098	184	29	138	24	292	261	116	53	1
	Žene	692	112	18	88	11	194	156	83	29	1
VSS	Ukupno	2.943	650	56	299	64	785	616	335	138	0
	Žene	1.903	444	33	172	40	509	416	205	84	0

1/ Evidencija nezaposlenih lica vođena je u Birou za zapošljavanje Iliđza do 2001. godine

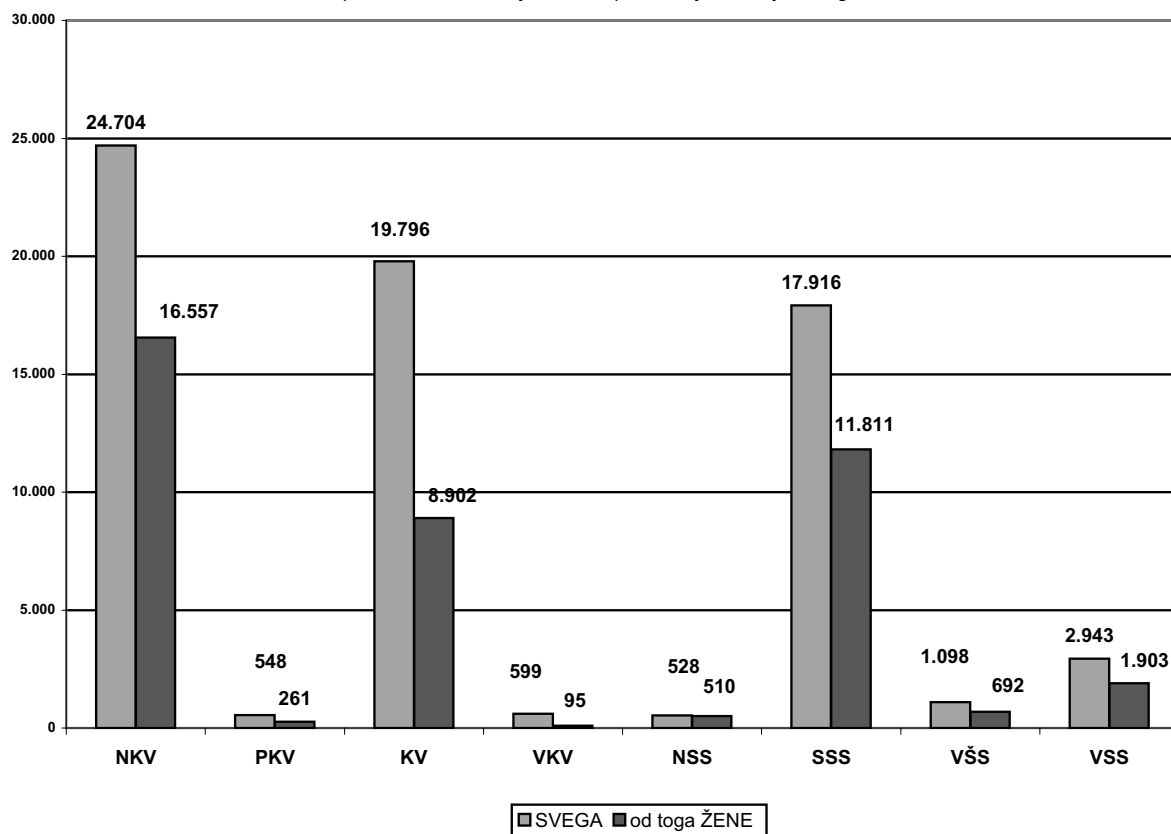


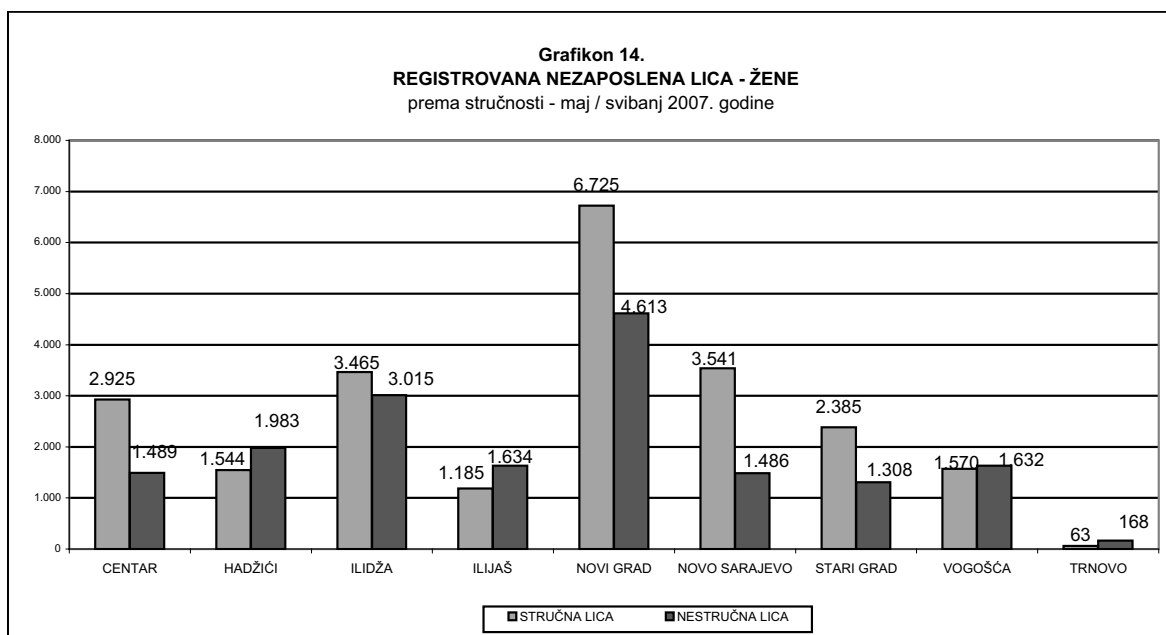
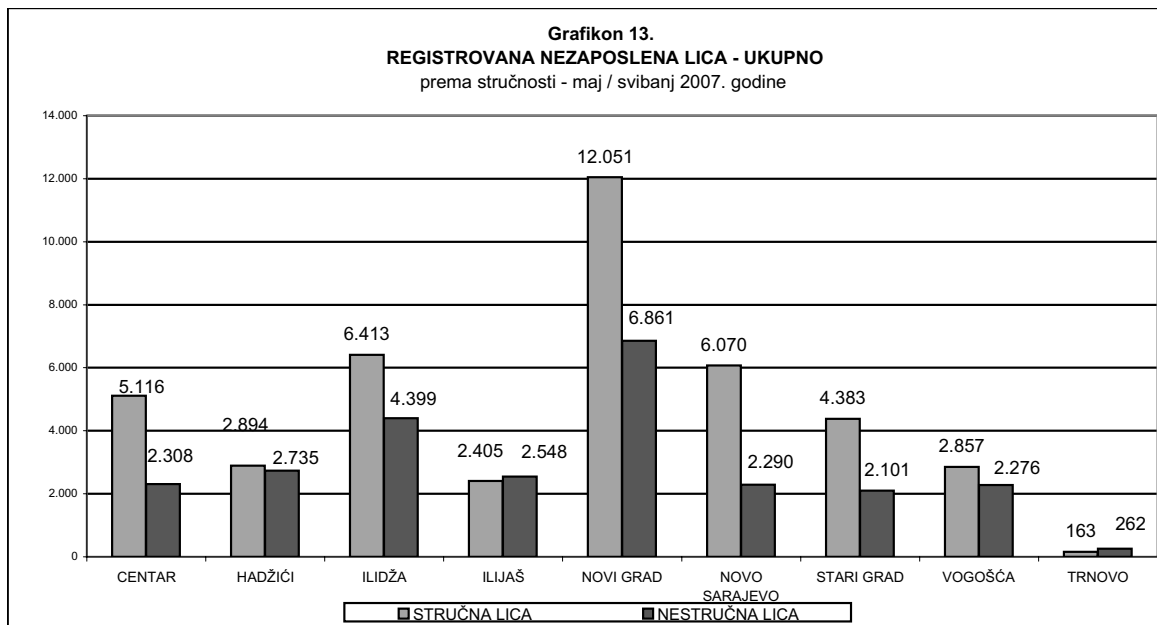


Grafikon 11.
REGISTROVANA NEZAPOSLENA LICA - po polu
maj / svibanj 2007. godine

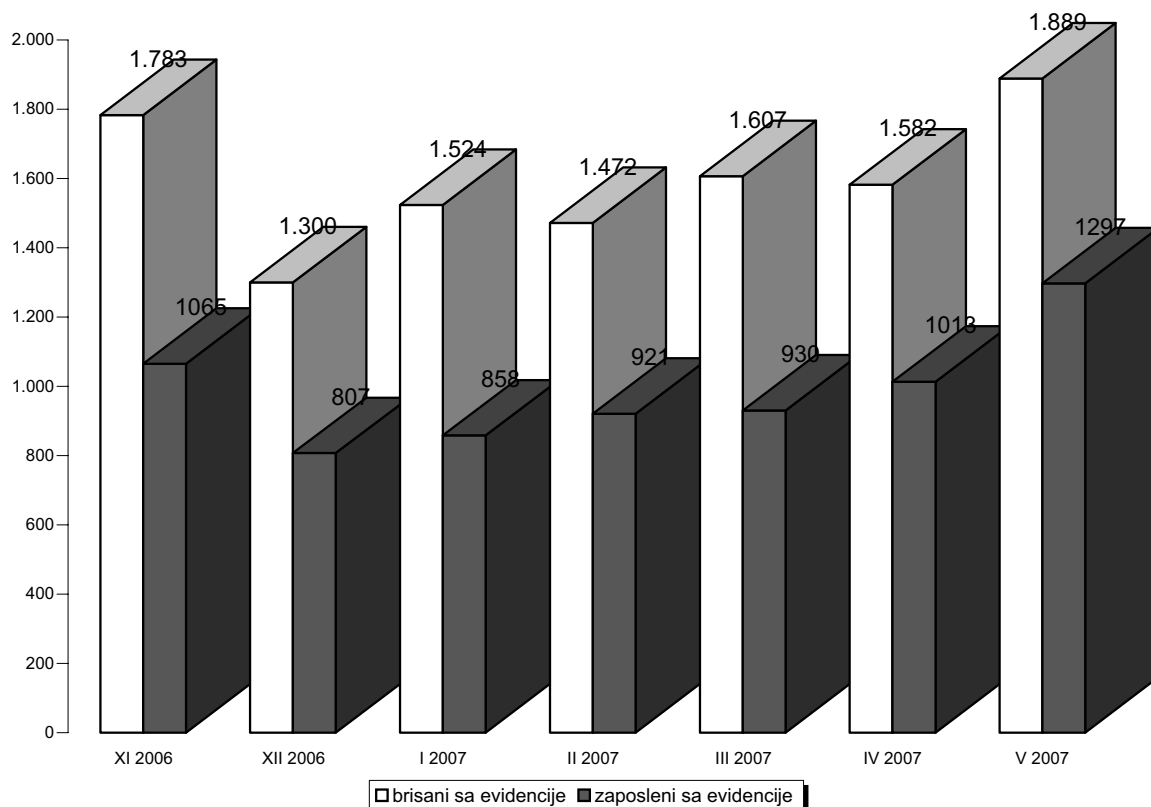


Grafikon 12.
REGISTROVANA NEZAPOSLENA LICA
prema kvalifikacionoj strukturi i polu - maj / svibanj 2007. godine

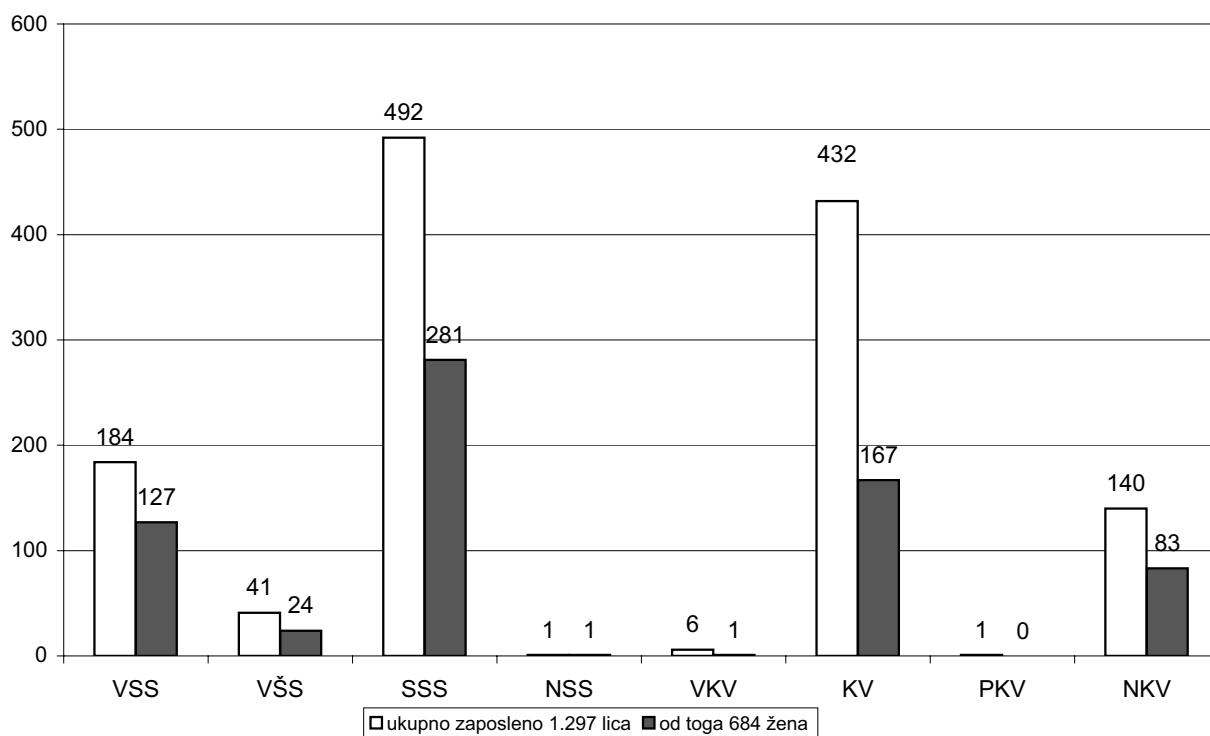




Grafikon 15.
STRUKTURA BRISANIH I ZAPOSLENIH LICA SA EVIDENCIJE KS - u posljednjih sedam mjeseci



Grafikon 16.
kvalifikaciona struktura lica zaposlenih s evidencije JU «Služba za zapošljavanje Kantona Sarajevo» - maj / svibanj 2007. godine



Ukupno, učešće žena, indexi

Tabela 8.

maj / svibanj 2007. godine

	UKUPNO		INDEX	ŽENE		INDEX
	IV	V	V	IV	V	V
	2007.	2007.	IV	2007.	2007.	IV
1. Lica koja traže zaposlenje	68.739	68.132	99,12	41.062	40.731	99,19
2. Od kolone UKUPNO prvi put traže zaposlenje	32.037	31.749	99,10	21.450	21.307	99,33
3. Prijavljena lica koja traže zaposlenje -u toku izvještaj. mj	1.453	1.282	88,23	711	642	90,30

REGISTROVANA NEZAPOSLENOST U KS

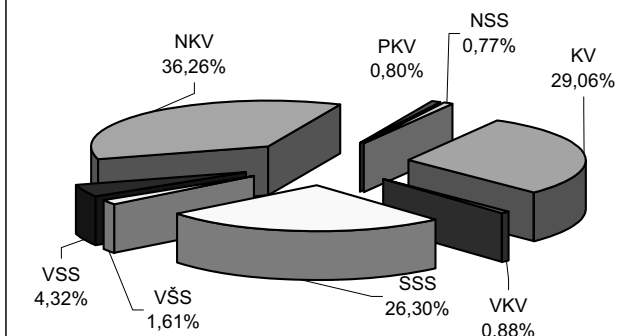
Kvalifikaciona struktura

Tabela 9.

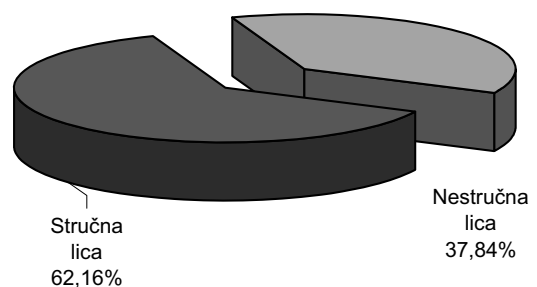
maj / svibanj 2007. godine

	Lica koja traže zaposlenje Ukupno	Od kolone - Ukupno prvi put traže zap.	Novoprijavljena lica koja traže zaposl. u toku izvještajnog mjeseca
UKUPNO	68.132	31.749	1.282
Stručna lica ukupno	42.352	17.845	985
KV	19.796	7.506	338
VKV	599	19	11
SSS	17.916	8.448	372
VŠS	1.098	329	49
VSS	2.943	1.543	215
Nestruč. lica ukupno	25.780	13.904	297
NKV	24.704	13.610	288
PKV	548	225	5
NSS	528	69	4

Grafikon 17.
Kvalifikaciona struktura registrovanih nezaposlenih lica - maj / svibanj 2007. godine



Grafikon 18.
Registrovana nezaposlena lica prema stručnoj spremi - maj / svibanj 2007. godine



REGISTROVANA NEZAPOSLENOST

*Demobilisani vojni obveznici, članovi porodica poginulih boraca-šehida,
ratni vojni invalidi, ostali invalidi - biro*

Tabela 10.

maj / svibanj 2007. godine

	Demobilisani vojni obveznici	Članovi porodica poginulih boraca-šehida	Ratni vojni invalidi	Ostali invalidi
KS UKUPNO	12.123	1.382	1.809	860
Hadžići	949	163	86	34
Ilidža	2.048	170	266	104
Ilijaš	999	100	142	31
Vogošća	870	207	138	48
Trnovo	120	12	21	6
Grad Sarajevo	7.137	730	1.156	637
Centar	1.268	127	197	130
Novi Grad	3.053	316	501	312
Novo Sarajevo	1.548	184	266	107
Stari Grad	1.268	103	192	88

*Demobilisani vojni obveznici, članovi porodica poginulih boraca-šehida,
ratni vojni invalidi, ostali invalidi - kvalifikaciona i polna struktura*

Tabela 11.

maj / svibanj 2007. godine

		UKUPNO			DEMOBIL.	ČL.šeh.por.	RVI	OSTALI invalidi
		IV 2007.	V 2007.	V IV	V 2007.	V 2007.	V 2007.	V 2007.
UKUPNO	UKUPNO	16.163	16.174	100,07	12.123	1.382	1.809	860
	žene	2.327	2.334	100,30	998	896	42	398
VSS	UKUPNO	231	221	95,67	155	37	15	14
	žene	44	40	90,91	9	21	1	9
VŠS	UKUPNO	176	173	98,30	140	7	21	5
	žene	21	19	90,48	9	7	1	2
SSS	UKUPNO	2.350	2.359	100,38	1.643	355	239	122
	žene	569	573	100,70	250	248	12	63
VKV	UKUPNO	409	406	99,27	335	4	61	6
	žene	3	3	100,00	1	2	0	0
KV	UKUPNO	6.186	6.184	99,97	4.671	436	731	346
	žene	597	596	99,83	242	204	9	141
Stručna lica	UKUPNO	9.352	9.343	99,90	6.944	839	1.067	493
	žene	1.234	1.231	99,76	511	482	23	215
NKV	UKUPNO	6.420	6.440	100,31	4.969	518	721	232
	žene	968	977	100,93	449	393	16	119
PKV	UKUPNO	332	331	99,70	172	10	18	131
	žene	81	81	100,00	13	7	1	60
NSS	UKUPNO	59	60	101,69	38	15	3	4
	žene	44	45	102,27	25	14	2	4
Nestručna lica	UKUPNO	6.811	6.831	100,29	5.179	543	742	367
	žene	1.093	1.103	100,91	487	414	19	183

REGISTROVANA NEZAPOSLENOST

Po općinskim biroima, učešće žena, indixi

Tabela 12.

maj / svibanj 2007. godine

	UKUPNO		INDEX	ŽENE		INDEX
	IV	V	V	IV	V	V
	2007.	2007.	IV	2007.	2007.	IV
KANTON SARAJEVO						
UKUPNO	68.739	68.132	99,12	41.062	40.731	99,19
Hadžići	5.679	5.629	99,12	3.553	3.527	99,27
Ilidža	10.907	10.812	99,13	6.507	6.480	99,59
Ilijaš	4.968	4.953	99,70	2.818	2.819	100,04
Vogošća	5.183	5.133	99,04	3.236	3.202	98,95
Trnovo	436	425	97,48	236	231	97,88
Ukupno Grad	41.566	41.180	99,07	24.712	24.472	99,03
Centar	7.488	7.424	99,15	4.460	4.414	98,97
Novi Grad	19.103	18.912	99,00	11.464	11.338	98,90
Novo Sarajevo	8.425	8.360	99,23	5.055	5.027	99,45
Stari Grad	6.550	6.484	98,99	3.733	3.693	98,93

REGISTROVANA NEZAPOSLENOST I ZAPOSŁJAVANJE U KS

Tabela 13.

maj / svibanj 2007. godine

	UKUPNO	P O P Ć I N A M A								
		Hadžići	Ilidža	Ilijaš	Vogošća	Trnovo	Centar	Novi Grad	Novo Sarajevo	Stari Grad
Ukupno registrovana nezaposlenost	68.132	5.629	10.812	4.953	5.133	425	7.424	18.912	8.360	6.484
Od ukupno reg.nezapos. prvi put traže zaposlenje	31.749	3.401	4.903	3.132	2.682	212	3.117	8.223	3.257	2.822
Prestanci rad. odnosa	223	18	38	9	9	0	31	69	37	12
Novoprijav. lica u toku mj	1.282	86	222	54	85	4	179	323	200	129
Brisani sa evidencije	1.889	136	317	69	135	15	243	514	265	195
Zaposleni sa evidenc.	1.297	73	194	54	99	8	162	372	196	139
Podnijete prijave o potr. za radnicima	320	0	79	0	3	0	26	160	46	6
- na neodr.	123	0	4	0	0	0	12	68	38	1
Realizovan. prijave potr.	568	0	0	0	0	0	0	372	196	0
- na neodr.	334	0	0	0	0	0	0	277	57	0
DVO	12.123	949	2.048	999	870	120	1.268	3.053	1.548	1.268
Čl.porodica pogin. borac.	1.382	163	170	100	207	12	127	316	184	103
RVI	1.809	86	266	142	138	21	197	501	266	192
Ostali inval.	860	34	104	31	48	6	130	312	107	88
Korisnici NN	1.785	91	259	53	84	11	222	611	253	201
Korisnici ZZ	39.872	2.889	5.404	2.783	2.879	153	4.417	11.867	5.411	4.069

PREGLED BROJA IZDATIH RADNIH DOZVOLA STRANIM DRŽAVLJANIMA I LICIMA BEZ DRŽAVLJANSTVA PO STEPENU STRUČNE SPREME

Tabela 14

maj / svibanj 2007. godine

	Stepen stručnog obrazovanja								
	Ukupno	VSS	VŠS	SSS	NSS	VKV	KV	PKV	NKV
UKUPNO	84	37	2	38	4	0	2	1	0
Žena	25	8	1	14	1	0	0	1	0

POSREDOVANJE U ZAPOSŁJAVANJU

Kanton Sarajevo - učešće žena, indexi

Tabela 15.

maj / svibanj 2007.godine

	UKUPNO		INDEX	ŽENE		INDEX
	IV 2007. god.	V 2007. god.	V 2007.	IV 2007. god.	V 2007. god.	V 2007.
			IV 2007.			IV 2007.

Ponuda radne snage prema evidenciji biroa za zapošljavanje

Ukupna registrovana nezaposlenost	68.739	68.132	99,12	41.062	40.731	99,19
Od ukupne regist. nezaposlenosti prvi put traže zaposlenje	32.037	31.749	99,10	21.450	21.307	99,33
Od ukupne regist. nezaposlenosti demob.vojni obveznici	12.083	12.123	100,33	980	998	101,84
Od ukupne regist. nezaposlenosti čl.pog.boraca-šehidi	1.409	1.382	98,08	906	896	98,90
Od ukupne regist. nezaposlenosti ratni vojni Invalidi	1.807	1.809	100,11	44	42	95,45
Od ukupne regist. nezaposlenosti ostali invalidi	864	860	99,54	397	398	100,25

Promjene u evidenciji

Ukupno brisano sa evidencije	1.582	1.889	119,41	745	973	130,60
Zaposleni sa evidencije	1.013	1.297	128,04	445	684	153,71
Prestanak radnog odnosa u toku izvještajnog mjeseca	252	223	88,49	131	106	80,92
Novoprijavljena lica na evidenciju	1.453	1.282	88,23	711	642	90,30

MATERIJALNA I SOCIJALNA SIGURNOST NEZAPOSLENIH

Korisnici novčane naknade i zdravstvenog osiguranja

Tabela 16.

maj / svibanj 2007. godine

	Korisnici novčane naknade			Korisnici zdravstvenog osiguranja	
	Ukupno	žene	Od Ukupno iz inostranstva	Ukupno	žene
KS UKUPNO	1.785	814	0	39.872	22.458
Hadžići	91	24	0	2.889	1.572
Iliđa	259	113	0	5.404	2.888
Ilijaš	53	11	0	2.783	1.369
Vogošća	84	34	0	2.879	1.610
Trnovo	11	1	0	153	64
Grad Sarajevo	1.287	631	0	25.764	14.955
Centar	222	126	0	4.417	2.676
Novi Grad	611	278	0	11.867	6.813
Novo Sarajevo	253	125	0	5.411	3.197
Stari Grad	201	102	0	4.069	2.269

MATERIJALNA I SOCIJALNA SIGURNOST NEZAPOSLENIH

Korisnici novčane naknade i zdravstvenog osiguranja - kvalifikaciona i polna struktura

Tabela 17.

maj / svibanj 2007. godine

	KORISNICI NOV. NAKNADE		INDEKS	KORISNICI Z. ZAŠTITE		INDEX
	UKUPNO			IV	V	
	IV 2007.	V 2007.	V / IV			V 2007.
UKUPNO						
UKUPNO	1983	1785	90,02	40371	39872	98,76
žene	928	814	87,72	22694	22458	98,96
NKV						
UKUPNO	451	413	91,57	11288	11236	99,54
žene	193	172	89,12	6639	6624	99,77
PKV						
UKUPNO	13	13	100,00	352	350	99,43
žene	2	2	100,00	147	148	100,68
KV						
UKUPNO	742	671	90,43	12911	12756	98,80
žene	275	247	89,82	5655	5598	98,99
VKV						
UKUPNO	29	28	96,55	409	403	98,53
žene	2	2	100,00	70	69	98,57
NSS						
UKUPNO	24	25	104,17	347	344	99,14
žene	10	10	100,00	336	333	99,11
SSS						
UKUPNO	524	463	88,36	12197	11979	98,21
žene	319	277	86,83	8008	7881	98,41
VSS						
UKUPNO	39	33	84,62	771	759	98,44
žene	20	15	75,00	485	479	98,76
VSS						
UKUPNO	161	139	86,34	2096	2045	97,57
žene	107	89	83,18	1354	1326	97,93

PREGLED BROJA POZITIVNIH RJEŠENJA ZA OSTVARENJE PRAVA PO OSNOVU ČLANA 31.

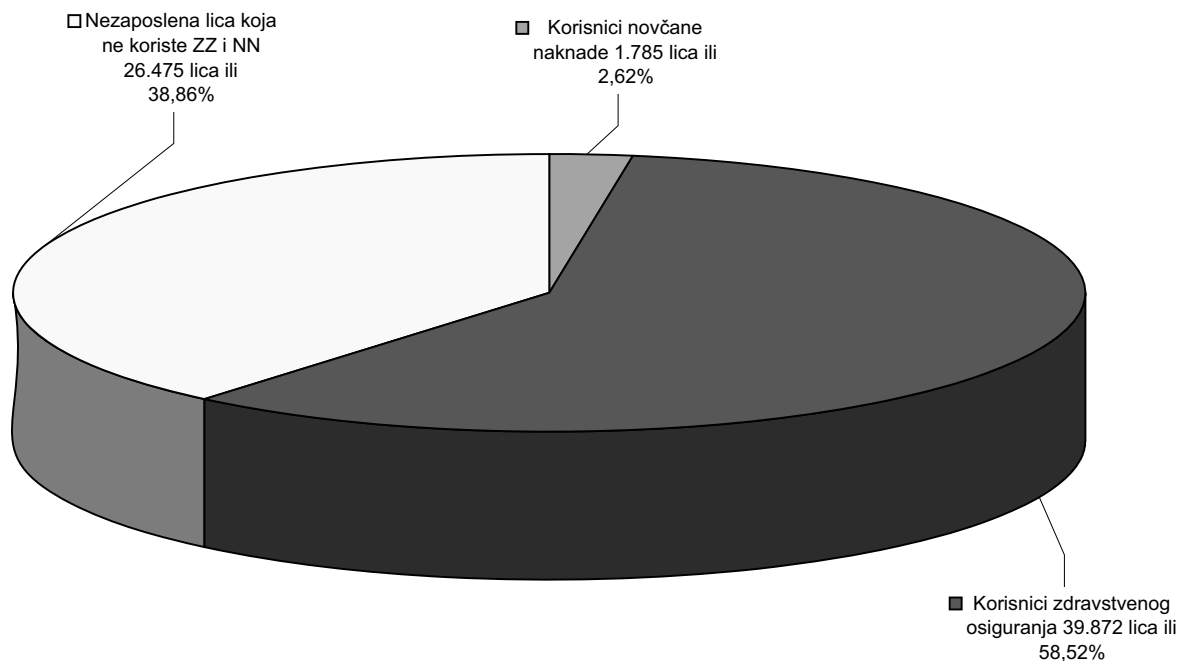
Ostvarenje prava na uplatu doprinosa za PIO

Tabela 18.

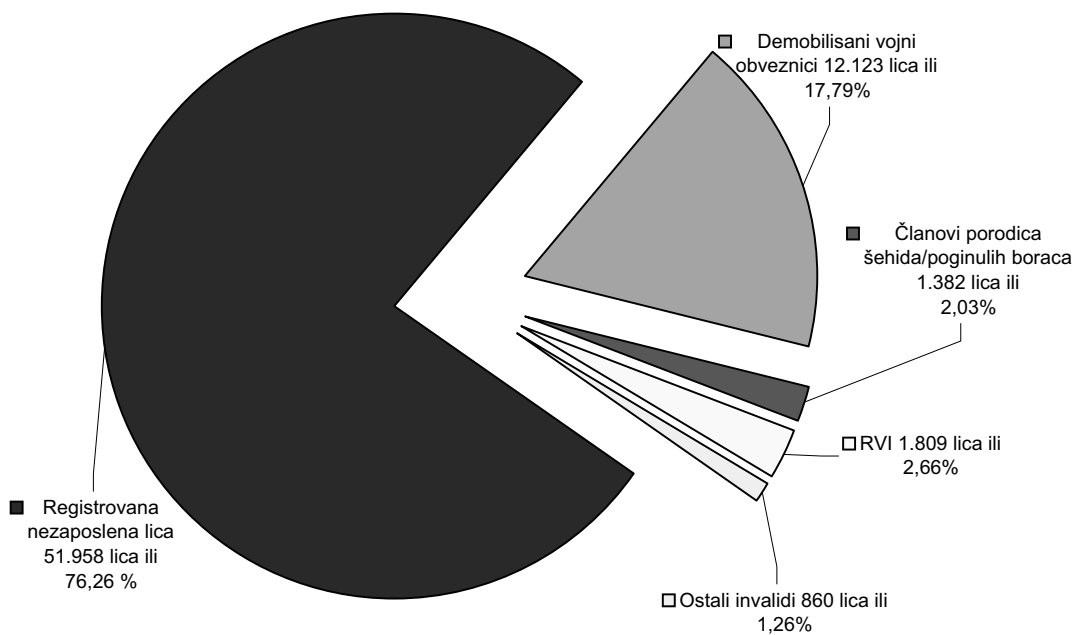
maj / svibanj 2007. godine

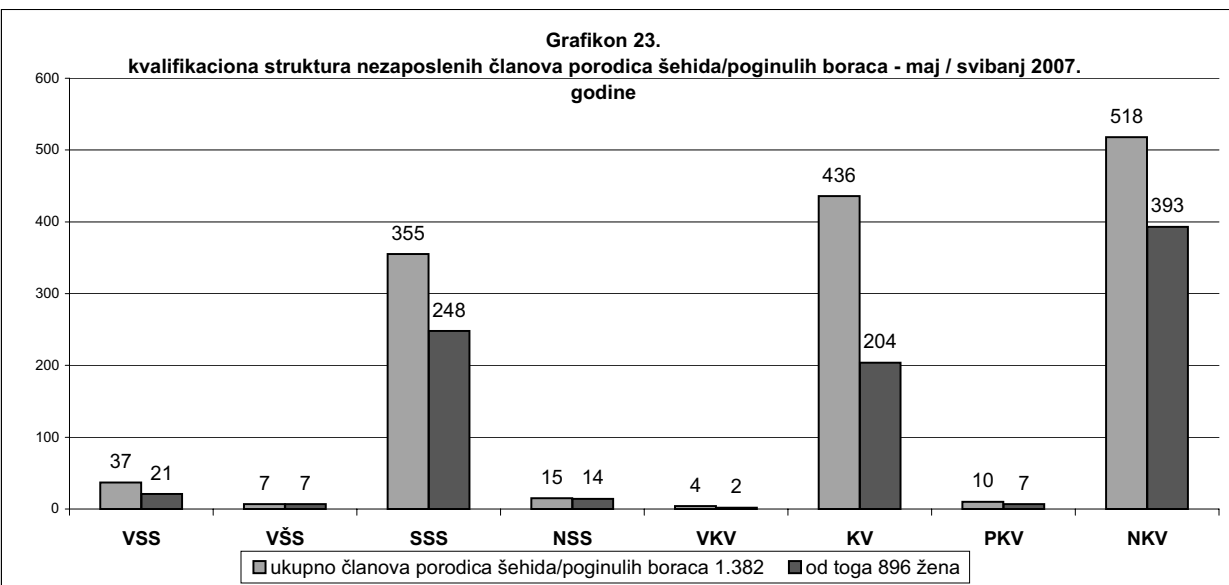
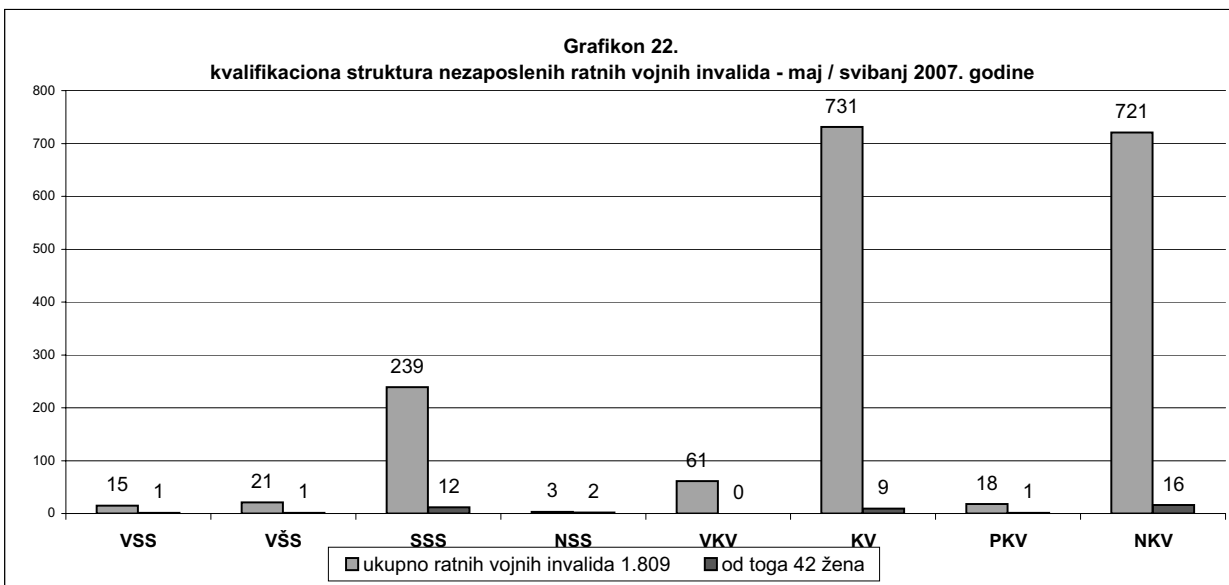
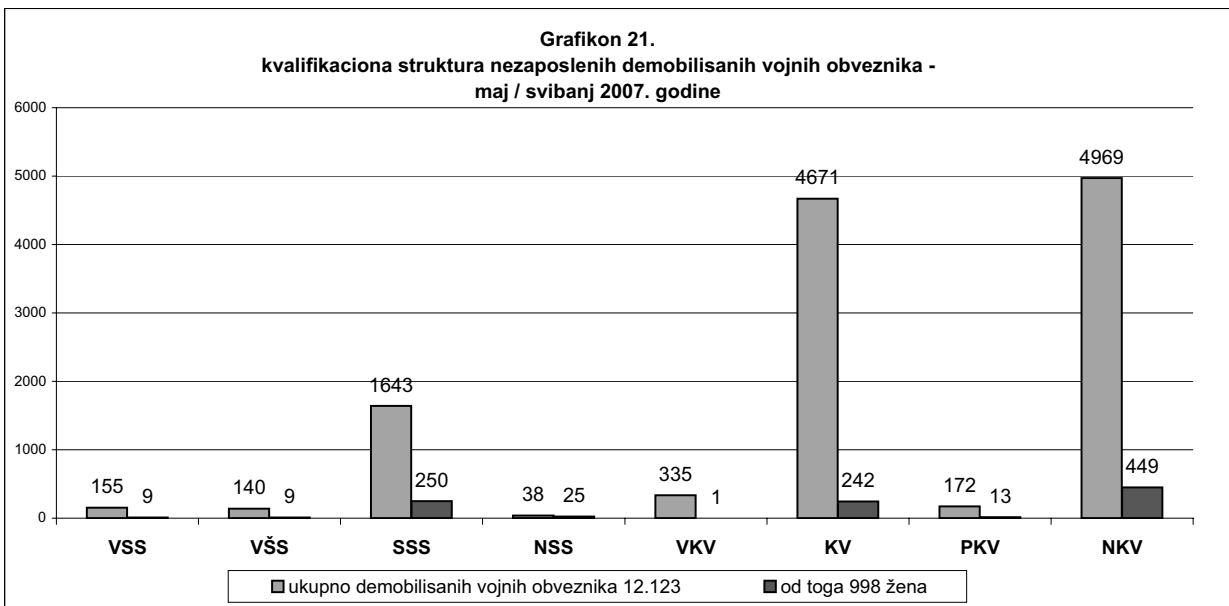
Član 31.	Stepen stručnog obrazovanja								
	Ukupno	VSS	VSS	SSS	NSS	VKV	KV	PKV	NKV
UKUPNO	7	0	0	2	0	2	1	0	2
Žena	3	0	0	2	0	0	0	0	1

Grafikon 19.
KORISNICI NOVČANE NAKNADE I ZDRAVSTVENOG OSIGURANJA
 maj / svibanj 2007. godine



Grafikon 20.
Učešće demobilisanih vojnih obveznika, članova porodica šehida/poginulih boraca, RVI i ostalih invalida u ukupnoj registrovanoj nezaposlenosti - maj / svibanj 2007. godine





IZVOR PODATAKA I METODOLOŠKA OBJAŠNJENJA

Izvor podatka o licima koja traže zaposlenje koji se koriste u izradi Statističkog biltena su evidencije koje vode biroi za zapošljavanje Javne ustanove "Služba za zapošljavanje Kantona Sarajevo" Sarajevo

Podaci o zaposlenim licima u Kantonu Sarajevo preuzimaju se od Federalnog zavoda za statistiku, osim za tabele 3.3. i 3.4. za koje podatke daje ERC ZIPO.

Podaci se prikupljaju i obrađuju mjesečno i publikuju na web stranici Javne ustanove "Služba za zapošljavanje Kantona Sarajevo".

OBJAŠNJENJE POJMOVA I ZNAKOVA

- 1. NEZAPOSLENA LICA** su lica bez zaposlenja, sposobna za rad, starosne dobi od 15 do 65 godina, evidentirana u biroima za zapošljavanje.
- 2. LICA KOJA PRVI PUT TRAŽE ZAPOSLENJE** su evidentirana lica u biroima za zapošljavanje koja nisu bila u radnom odnosu.
- 3. KORISNICI NOVČANE NAKNADE** su nezaposlena lica evidentirana u općinskim biroima koja su stekla pravo na novčanu naknadu prema odredbama zakona.
- 4. NOVOPRIJAVLJENA LICA KOJA TRAŽE ZAPOSLENJE** su registrovana nezaposlena lica u toku izvještajnog mjeseca.
- 5. ZAPOSLENI S EVIDENCIJE JAVNE USTANOVE "SLUŽBA ZA ZAPOSŁJAVANJE KANTONA SARAJEVO" – Sarajevo** su lica koja su se zaposlila na području Kantona Sarajevo tokom izvještajnog mjeseca a bila su evidentirana kod Javne ustanove.
- 6. POTREBE ZA ZAPOSLENICIMA** iskazuju broj traženih radnika i pripravnika za nepopunjena i novootvorena radna mjesta koja organizacije i poslodavci prijavljuju biroima u toku izvještajnog mjeseca.
- 7. REALIZOVANE PRIJAVE O POTREBAMA ZA ZAPOSLENICIMA** iskazuju broj zaposlenih radnika i pripravnika prema izvještaju o zasnivanju radnog odnosa koji poslodavci dostavljaju biroima tokom izvještajnog mjeseca.
- 8. PRESTANAK RADA** evidentira se na osnovu prijava o prestanku radnog odnosa koje su organizacije-poslodavci podnijeli biroima za zapošljavanje u toku izvještajnog mjeseca.

ZNAKOVI

- nema pojave
- ... ne raspolaže se podacima
- ' podatak manji od 0,5 date jedinice mjere
- ispravljen podatak
- 1/ napomena ispod teksta ili tabele
- ∅ prosjek
- () procjenjen podatak

SKRAĆENICE

- NK** nekvalifikovani radnik
- PKV** polukvalifikovani radnik
- KV** kvalifikovani radnik
- VKV** visokokvalifikovani radnik
- NSS** niža stručna sprema
- SSS** srednja stručna sprema
- VŠS** viša školska sprema
- VSS** visoka stručna sprema

- KS** Kanton Sarajevo

A D R E S A R

**JAVNE USTANOVE "SLUŽBA ZA ZAPOŠLJAVANJE KANTONA SARAJEVO"
SARAJEVO**

DIREKTOR		Đoke Mazalića broj 3		
VAHID MUHAREMOVIĆ, dipl.ing.elektrotehnike		033 / 251 - 260 033 / 204 - 150 fax: 033 / 204 - 177		
R. BR.	OPĆINA	ADRESA	TELEFON / FAX	ŠEF BIROA
1	2	3	4	5
1.	CENTAR	Mehmeda Spahe do br. 12	033 / 653 - 763 033 / 214 - 438	Hatidža Vručak - Zukanović
2.	STARI GRAD	Mehmeda Spahe do br. 12	033 / 653 - 763 214 - 438	
3.	HADŽIĆI	Hadželi br. 128	033 / 428-620	Salko Kadić
4.	ILIDŽA	Mala aleja br. 2	033 / 627 – 914 fax: 622 - 356	Muhamed Smailbegović
5.	TRNOVO	Trnovo bb	033 / 439 - 046	
6.	ILIJAŠ	Ivana Franje Jukića br. 4	033 / 400 – 037 403-350	Đenan Nožić
7.	NOVI GRAD	Teheranski trg br. od 6-8	033 / 469-812 469-813	Faruk Omanović
8.	NOVO SARAJEVO	Ložionička br. 5	033 / 653 - 217 652 - 457	Agiša Džanić
9.	VOGOŠĆA	Jošanička br. 30	033 / 424 – 080 424 – 081	Sanela Termiz

Izdavač:

KANTON SARAJEVO
Javna ustanova
«Služba za zapošljavanje Kantona Sarajevo»
S a r a j e v o

**Priprema i obrada
za štampanje:**

Sektor za analitičko-planske, ekonomske i
informatičke poslove