

SADRŽAJ

	strana
<b>Zapošljavanje i nezaposlenost na području Kantona Sarajevo mart / ožujak 2007. godine</b>	3
Tabela 1 Stanovništvo, zaposlena lica i registrovana nezaposlenost	4
Grafikon 1	4
Grafikon 2	4
<b>Zaposlenost</b>	
Tabela 2 Ukupno – Kanton Sarajevo, općine	5
Tabela 3 Zaposlenost po područjima djelatnosti – Kanton Sarajevo	5
Tabela 3.1. Zaposlenost u F BiH , kantoni	6
Grafikon 3	6
Grafikon 4	6
Tabela 3.2. Stanovništvo, zaposlenost i registrovana nezaposlena lica	7
Grafikon 5	7
Tabela 3.3. Zaposlenost u Kantonu Sarajevo, prema podacima Federalnog zavoda za PIO/MIO prema područjima i odjeljcima SKD	8
Tabela 3.4 Zaposlenost u Kantonu Sarajevo, prema podacima Federalnog zavoda za PIO/MIO, po općinama	8 9
<b>Posredovanje Javne ustanove “Služba za zapošljavanje Kantona Sarajevo” Sarajevo</b>	
Tabela 4 Ukupno Kanton Sarajevo, općinski biro - Podnijete prijave o potrebama za radnicima - Realizovane prijave o potrebama za radnicima - Zaposleni sa evidencije lica koja traže zaposlenje - Prestanci radnog odnosa - Posredovanje Javne ustanove “Služba za zapošljavanje Kantona Sarajevo” – Sarajevo	10
Tabela 5 Ukupno, učešće žena, indexi - Podnijete prijave o potrebama za radnicima - Realizovane prijave o potrebama za radnicima - Zaposleni sa evidencije lica koja traže zaposlenje - Prestanci radnog odnosa	10
<b>Registrovana nezaposlenost</b>	
Tabela 6 Ukupno Kanton Sarajevo, općinski biro - Lica koja traže zaposlenje - Lica koja prvi put traže zaposlenje - Prijavljena lica koja traže zaposlenje u toku izvješt. mjeseca	10
Tabela 7 Registrovana nezaposlena lica u Kantonu Sarajevo (po općinskim biroima, polu i kvalifikacijama)	11
Grafikon 6	12
Grafikon 7	12
Grafikon 8	12
Grafikon 9	12
Grafikon 10	13
Grafikon 11	13

	strana
Grafikon 12	13
Grafikon 13	14
Grafikon 14	14
Grafikon 15	15
Grafikon 16	15
Grafikon 17	15
Grafikon 18	16
Grafikon 19	16
Tabela 8 Učešće žena, indexi	17
- Lica koja traže zaposlenje	
- Lica koja prvi put traže zaposlenje	
- Prijavljena lica koja traže zaposlenje u toku izvješt. mjeseca	
Tabela 9 Kvalifikaciona struktura	17
- Lica koja traže zaposlenje	
- Lica koja prvi put traže zaposlenje	
- Prijavljena lica koja traže zaposlenje u toku izvješt. mjeseca	
Grafikon 20	17
Grafikon 21	17
Tabela 10 Demobilisani vojni obveznici, članovi porodica poginulih boraca, ratni vojni invalidi, ostali invalidi – općinski biro	18
Tabela 11 Demobilisani vojni obveznici, članovi porodica poginulih boraca, ratni vojni invalidi, ostali invalidi - kvalifikaciona i polna struktura	18
Tabela 12 Registrovana nezaposlenost – općinski biro	19
Tabela 13 Registrovana nezaposlenost i zapošljavanje u KS	19
Tabela 14 Pregled broja izdatih radnih dozvola stranim državljanima i licima bez državljanstva prema stepenu stručne sprema	19
Tabela 15 Posredovanje u zapošljavanju u martu/ožujku 2007. godine	20
 <b>Socijalna i materijalna sigurnost nezaposlenih</b>	
Tabela 16 Kanton Sarajevo - općinski biro	21
Tabela 17 Korisnici novčane naknade i zdravstvenog osiguranja, kvalifikaciona i polna struktura	21
Tabela 18 Pregled broja pozitivnih rješenja za ostvarivanje prava po osnovu člana 31.	21
Grafikon 22	22
Grafikon 23	22
Grafikon 24	23
Grafikon 25	23
Grafikon 26	23
Prilozi	24
Metodološka objašnjenja	69
Adresar	70

Molimo korisnike Biltena da prilikom upotrebe podataka navedu izvor

## **Zapošljavanje i nezaposlenost prema evidenciji Javne ustanove «Služba za zapošljavanje Kantona Sarajevo» Sarajevo mart / ožujak 2007. godine**

Prema podacima Federalnog zavoda za statistiku u februaru/veljači 2007. godine na području Kantona Sarajevo bilo je **zaposleno 97.906** radnika, što je u odnosu na ukupan broj zaposlenih u januaru/siječnju 2007. godine više za 795 ili 0,82%. U privredi je zaposleno 54.617 ili 55,79%, a u neprivredi 43.289 ili 44,21%.

Sa evidencije Javne ustanove «Služba za zapošljavanje Kantona Sarajevo» u martu/ožujku 2007. godine **zaposleno je 930** lica, što je za 9 lica više u odnosu na februar/veljaču 2007. godine. Poslodavci su u istom mjesecu dostavili 293 prijave o slobodnim radnim mjestima i potrebama za novim zaposlenicima, što je za 134 prijave više u odnosu na prethodni mjesec. U martu/ožujku 2007. godine na osnovu dostavljenih prijava o slobodnim radnim mjestima i potreba za novim zaposlenicima zaposleno je 429 lica što je u odnosu na prethodni mjesec manje za 22 lica.

U martu/ožujku 2007. godine biroima za zapošljavanje, organizacije - poslodavci podnijeli su **227 prijava o prestanku radnog odnosa** po svim osnovama utvrđenim Zakonom o radu. U skladu sa Zakonom o posredovanju u zapošljavanju i socijalnoj sigurnosti nezaposlenih osoba, zaposleni u biroima za zapošljavanje su u toku marta/ožujka 2007. godine **brisali sa evidencije** 1607 lica ili 2,33% od ukupnog broja registrovanih nezaposlenih lica, a u odnosu na prethodni mjesec više za 135 lica.

Treba istaći da se ažuriranje evidencija vrši kontinuirano.

Tokom marta/ožujka 2007. godine **prijavljeno je na evidenciju** Službe za zapošljavanje 1.418 lica, što je u odnosu na februar/veljaču 2007. godine manje za 79 lica. Od ukupnog broja novoprijavljenih lica prijavljeno je 1.079 stručnih lica ili 76,09% i 339 nestručnih lica ili 23,91%. Posmatrano po biroima za zapošljavanje, najveći broj prijavljenih lica evidentiran je u Novom Gradu 428 ili 30,18%, Ilidži 210 ili 14,81%, Novom Sarajevu 208 ili 14,67%, Centru 177 ili 12,48%, Starom Gradu 128 ili 9,03%, Hadžićima 94 ili 6,63% itd.

Krajem marta/ožujka 2007. godine u Kantonu Sarajevo na evidenciji Javne ustanove «Služba za zapošljavanje Kantona Sarajevo» **registrovano je 68.868 nezaposlenih lica**, što je **manje** za 189 lica ili 0,27% u odnosu na februar/veljaču 2007. godine. Učešće **žena** u ukupnom broju lica koja traže zaposlenje u martu/ožujku 2007. godine iznosi 41.096 ili 59,67%. Posmatrano po općinskim biroima, najveći broj registrovanih nezaposlenih lica evidentiran je u Novom Gradu 19.184 lica ili 27,86%, Ilidži 10.905 ili 15,83%, Novom Sarajevu 8.435 ili 12,25%, itd.

Učešće **stručnih** lica u ukupnom broju nezaposlenih iznosi 43.043 ili 62,50%, od čega sa VSS 2.921 ili 4,24%, VŠS 1.110 ili 1,61%, SSS 18.279 ili 26,54%, VKV 603 ili 0,88% i KV 20.130 ili 29,23%, a **nestručnih** 25.825 ili 37,50%, od čega NKV 24.737 ili 35,92%, PKV 553 ili 0,80% i NSS 535 ili 0,78%.

Broj lica koja **prvi put traže zaposlenje** je 32.213 ili 46,77% od ukupnog broja registrovanih nezaposlenih lica, od toga je **stručnih lica** 18.305 ili 56,82%, a **nestručnih** 13.908 ili 43,18%.

Od ukupnog broja registrovanih nezaposlenih lica u posmatranom periodu učešće **demobilisanih vojnih obveznika** iznosi 11.871 ili 17,24%, **ratnih vojnih invalida** 1.807 ili 2,62%, **članova porodica poginulih boraca šehida** 1.414 ili 2,05% i **ostalih invalida** (civilne žrtve rata, kategorizovana omladina i ostali) 862 ili 1,25%.

U skladu sa Zakonom o posredovanju u zapošljavanju i socijalnoj sigurnosti nezaposlenih osoba, u martu/ožujku 2007. godine **novčanu naknadu** koristilo je 2.009 lica ili 2,92% od ukupnog broja evidentiranih nezaposlenih lica. Broj korisnika novčane naknade u martu/ožujku 2007. godine veći je za 136 lica ili 7,26% u odnosu na prethodni mjesec. Pravo na **zdravstvenu zaštitu**, preko Službe, u istom periodu ostvarilo je 40.515 nosilaca osiguranja ili 58,83% od ukupnog broja evidentiranih nezaposlenih lica i 26.233 članova njihovih domaćinstva. Broj korisnika prava na zdravstvenu zaštitu, nosilaca osiguranja, manji je za 75 lica ili 0,18% u odnosu na prethodni mjesec.

U martu/ožujku 2007. godine izdata je 41 radna dozvola stranim državljanima i licima bez državljanstva. Od tog broja 25 radnih dozvola izdano je za lica sa VSS, 2 za lica sa VŠS, 12 za lica sa SSS, 1 dozvole za PKV radnike i 1 za NKV radnika.

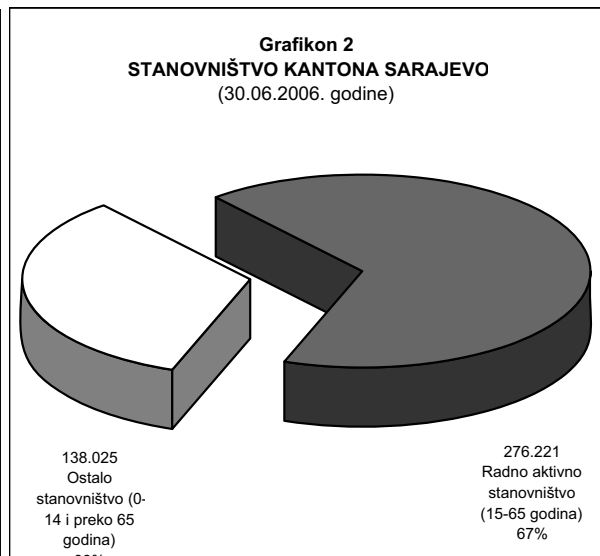
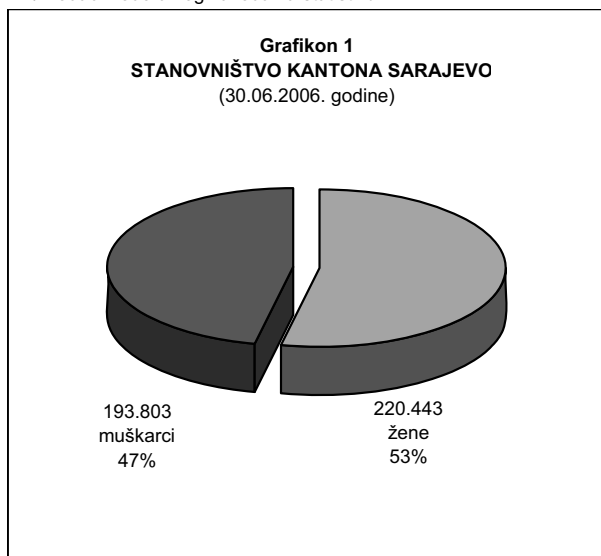
U martu/ožujku 2007. godine izdata su 22 pozitivna rješenja za ostvarivanje prava na uplatu doprinosa za PIO. Od tog broja 1 rješenje za lica sa VSS, 2 rješenja za lica sa SSS, 1 rješenje za lica sa VKV, 3 rješenja za KV radnike i 15 rješenja za NKV radnike.

**STANOVNIŠTVO, ZAPOSLENA LICA I REGISTROVANA NEZAPOSLENA LICA**

Tabela 1

	STANOVNIŠTVO (30.VI. 2006.) <sup>1/</sup>				ZAPOSLENA LICA <sup>1/</sup> (28.II 2007.)	REGISTROVANA NEZAPOSLENA LICA (31.III 2007.)	STOPA		% UČEŠĆA REGISTROV. NEZAPOSLE- LICA U BROJU RADNO AKTIVNOG STANOVN.  (od 15 do 65)
	UKUPNO	Po godinama starosti					ZAPOSLENOSTI 6x100 4	NEZAPOSLENOSTI 7x100 6+7	
		0 - 14	15 - 65	65 i preko					
1	2	3	4	5	6	7	8	9	10
CENTAR	70.289	10.392	46.840	13.057	34.090	7.501	72,78	18,04	16,01
HADŽIĆI	22.014	4.447	14.778	2.789	3.105	5.675	21,01	64,64	38,40
ILIDŽA	48.387	11.026	30.333	7.028	10.182	10.905	33,57	51,71	35,95
ILIJAS	16.982	4.029	10.479	2.474	1.710	4.988	16,32	74,47	47,60
NOVI GRAD	122.491	19.843	84.600	18.048	16.537	19.184	19,55	53,71	22,68
NOVO SARAJEVO	73.319	10.130	48.561	14.628	19.272	8.435	39,69	30,44	17,37
STARI GRAD	37.976	5.999	25.622	6.355	10.013	6.561	39,08	39,59	25,61
VOGOŠĆA	20.605	4.224	13.635	2.746	2.783	5.196	20,41	65,12	38,11
TRNOVO	2.183	188	1.373	622	214	423	15,59	66,41	30,81
<b>KANTON SARAJEVO - Ukupno</b>	<b>414.246</b>	<b>70.278</b>	<b>276.221</b>	<b>67.747</b>	<b>97.906</b>	<b>68.868</b>	<b>35,44</b>	<b>41,29</b>	<b>24,93</b>
FEDERACIJA BIH	2.325.018	420.580	1.576.779	327.659	382.938	371.156	24,29	49,22	23,54
% UČEŠĆA KS U FBIH	17,82	16,71	17,52	20,68	25,57	18,56			

1/ Podaci Federalnog zavoda za statistiku



## ZAPOSLENOST <sup>1/</sup>

Ukupno Kanton Sarajevo - općine

Tabela 2

februar / veljača 2007. godine

	BROJ ZAPOSLENIH				
	31.12.2006.	I 2007.	II 2007.	INDEX	
				II 2007. 31.12.2006.	II 2007. I 2007.
<b>KS UKUPNO</b>	<b>97.134</b>	<b>97.111</b>	<b>97.906</b>	<b>100,79</b>	<b>100,82</b>
Hadžići	3.008	3.082	3.105	103,22	100,75
Iliđža	10.354	10.131	10.182	98,34	100,50
Ilijaš	1.709	1.704	1.710	100,06	100,35
Vogošća	2.496	2.733	2.783	111,50	101,83
Trnovo	241	207	214	88,80	103,38
<b>UKUPNO GRAD</b>	<b>79.326</b>	<b>79.254</b>	<b>79.912</b>	<b>100,74</b>	<b>100,83</b>
Centar	34.626	33.687	34.090	98,45	101,20
Novi Grad	15.906	16.319	16.537	103,97	101,34
Novo Sarajevo	19.323	19.218	19.272	99,74	100,28
Stari Grad	9.471	10.030	10.013	105,72	99,83

1/ Podaci Federalnog zavoda za statistiku

## ZAPOSLENOST <sup>1/</sup>

Po područjima djelatnosti - Kanton Sarajevo

Tabela 3

februar / veljača 2007. godine

PODRUČJE / <sup>1</sup>	BROJ ZAPOSLENIH				
	31.12.2005.	I 2007.	II 2007.	INDEX	
				II 2007. 31.12.2005.	II 2007. I 2007.
<b>KS UKUPNO</b>	<b>97.134</b>	<b>97.111</b>	<b>97.906</b>	<b>100,79</b>	<b>100,82</b>
<b>A</b> - Poljoprivreda, lov i šumarstvo	908	887	888	97,80	100,11
<b>B</b> - Ribarstvo	0	0	0	0,00	0,00
<b>C</b> - Rudarstvo	43	43	43	100,00	100,00
<b>D</b> - Prerađivačka industrija	12.678	12.296	12.379	97,64	100,68
<b>E</b> - Snabdijevanje el. energijom, gasom i vodom	3.816	3.729	3.744	98,11	100,40
<b>F</b> - Građevinarstvo	6.979	6.968	7.149	102,44	102,60
<b>G</b> - Trgovina	13.848	13.635	13.844	99,97	101,53
<b>H</b> - Ugostiteljstvo	3.628	3.713	3.709	102,23	99,89
<b>I</b> - Saobraćaj, skladištenje i veze	8.772	8.788	8.850	100,89	100,71
<b>J</b> - Finansijsko posredovanje	3.913	3.940	4.011	102,50	101,80
<b>UKUPNO PRIVREDA</b>	<b>54.585</b>	<b>53.999</b>	<b>54.617</b>	<b>100,06</b>	<b>101,14</b>
<b>K</b> - Poslovanje nekretninama iznajmljivanje i poslovne usl.	5.080	5.110	5.108	100,55	99,96
<b>L</b> - Javna uprava i odbrana; obavezno socijalno osiguranje	11.431	11.997	12.076	105,64	100,66
<b>M</b> - Obrazovanje	8.628	8.596	8.659	100,36	100,73
<b>N</b> - Zdravstvena i socijalna zaštita	8.021	8.008	8.043	100,27	100,44
<b>O</b> - Ostale javne, društvene, soc. i lične uslužne djelatnosti	6.922	6.934	6.936	100,20	100,03
<b>P</b> - Privatna domaćinstva sa zaposlenim licima	28	28	28	100,00	100,00
<b>Q</b> - Eksteritorijalne org. i tijela	1.150	1.150	1.150	100,00	100,00
<b>00</b> -Nerasp.po djelatnostima SKD	1.289	1.289	1.289	100,00	100,00
<b>UKUPNO NEPRIVREDA</b>	<b>42.549</b>	<b>43.112</b>	<b>43.289</b>	<b>101,74</b>	<b>100,41</b>

1/ Prema standardnoj klasifikaciji djelatnosti

**ZAPOSLENOST**

U FEDERACIJI BOSNE I HERCEGOVINE PO KANTONIMA

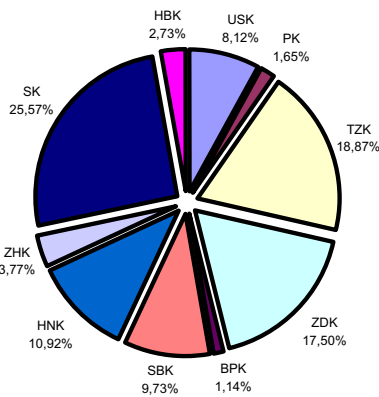
Tabela 3.1.

BROJ ZAPOSLENIH STANJE 28.II 2007. GODINE											
PODRUČJE / <sup>1</sup>	USK	PK	TZK	ZDK	BPK	SBK	HNK	ZHK	KS	HBK	FBIH
<b>UKUPNO</b>	<b>31.098</b>	<b>6.327</b>	<b>72.262</b>	<b>67.012</b>	<b>4.355</b>	<b>37.255</b>	<b>41.830</b>	<b>14.438</b>	<b>97.906</b>	<b>10.455</b>	<b>382.938</b>
<b>A - Poljoprivreda, lov i šumarstvo</b>	<b>1.022</b>	<b>269</b>	<b>2.507</b>	<b>1.803</b>	<b>53</b>	<b>1.261</b>	<b>1.039</b>	<b>337</b>	<b>888</b>	<b>592</b>	<b>9.771</b>
<b>B - Ribarstvo</b>	<b>40</b>	<b>0</b>	<b>0</b>	<b>4</b>	<b>0</b>	<b>11</b>	<b>73</b>	<b>22</b>	<b>0</b>	<b>0</b>	<b>150</b>
<b>C - Rudarstvo</b>	<b>104</b>	<b>219</b>	<b>8.592</b>	<b>5.230</b>	<b>3</b>	<b>1.286</b>	<b>142</b>	<b>114</b>	<b>43</b>	<b>252</b>	<b>15.985</b>
<b>D - Prerađivačka industrija</b>	<b>7.502</b>	<b>971</b>	<b>16.798</b>	<b>20.482</b>	<b>1.404</b>	<b>11.440</b>	<b>7.178</b>	<b>2.540</b>	<b>12.379</b>	<b>2.149</b>	<b>82.843</b>
<b>E - Snabdijevanje el. energijom, gasom i vodom</b>	<b>846</b>	<b>248</b>	<b>2.746</b>	<b>2.264</b>	<b>142</b>	<b>1.303</b>	<b>2.854</b>	<b>473</b>	<b>3.744</b>	<b>267</b>	<b>14.887</b>
<b>F - Građevinarstvo</b>	<b>1.962</b>	<b>155</b>	<b>4.164</b>	<b>4.550</b>	<b>223</b>	<b>1.379</b>	<b>2.471</b>	<b>903</b>	<b>7.149</b>	<b>710</b>	<b>23.666</b>
<b>G - Trgovina</b>	<b>4.582</b>	<b>1.301</b>	<b>8.890</b>	<b>8.101</b>	<b>473</b>	<b>6.271</b>	<b>6.215</b>	<b>4.381</b>	<b>13.844</b>	<b>1.647</b>	<b>55.705</b>
<b>H - Ugostiteljstvo</b>	<b>1.454</b>	<b>202</b>	<b>1.863</b>	<b>2.372</b>	<b>147</b>	<b>1.427</b>	<b>1.826</b>	<b>399</b>	<b>3.709</b>	<b>464</b>	<b>13.863</b>
<b>I - Saobraćaj, skladištenje i veze</b>	<b>1.609</b>	<b>463</b>	<b>5.042</b>	<b>4.291</b>	<b>226</b>	<b>1.853</b>	<b>3.792</b>	<b>770</b>	<b>8.850</b>	<b>939</b>	<b>27.835</b>
<b>J - Finansijsko posredovanje</b>	<b>624</b>	<b>92</b>	<b>1.132</b>	<b>763</b>	<b>63</b>	<b>337</b>	<b>1.496</b>	<b>211</b>	<b>4.011</b>	<b>196</b>	<b>8.925</b>
<b>UKUPNO PRIVREDA</b>	<b>19.745</b>	<b>3.920</b>	<b>51.734</b>	<b>49.860</b>	<b>2.734</b>	<b>26.568</b>	<b>27.086</b>	<b>10.150</b>	<b>54.617</b>	<b>7.216</b>	<b>253.630</b>
<b>K - Poslovanje nekretninama, iznajmljivanje i poslovne usl.</b>	<b>577</b>	<b>112</b>	<b>1.460</b>	<b>1.694</b>	<b>62</b>	<b>243</b>	<b>1.413</b>	<b>354</b>	<b>5.108</b>	<b>67</b>	<b>11.090</b>
<b>L - Javna uprava i odbrana; obavezno socijalno osiguranje</b>	<b>3.285</b>	<b>1.020</b>	<b>5.166</b>	<b>4.592</b>	<b>699</b>	<b>3.101</b>	<b>4.205</b>	<b>1.545</b>	<b>12.076</b>	<b>1.097</b>	<b>36.786</b>
<b>M - Obrazovanje</b>	<b>3.755</b>	<b>619</b>	<b>6.884</b>	<b>5.844</b>	<b>382</b>	<b>3.269</b>	<b>3.974</b>	<b>1.286</b>	<b>8.659</b>	<b>950</b>	<b>35.622</b>
<b>N - Zdravstvena i socijalna zaštita</b>	<b>2.386</b>	<b>529</b>	<b>5.270</b>	<b>3.952</b>	<b>358</b>	<b>3.018</b>	<b>3.368</b>	<b>677</b>	<b>8.043</b>	<b>859</b>	<b>28.460</b>
<b>O - Ostale javne, društvene, soc. i lične uslužne djelatnosti</b>	<b>1.188</b>	<b>127</b>	<b>1.455</b>	<b>1.070</b>	<b>120</b>	<b>1.033</b>	<b>1.730</b>	<b>414</b>	<b>6.936</b>	<b>229</b>	<b>14.302</b>
<b>P - Privatna domaćinstva sa zaposlenim licima</b>	<b>0</b>	<b>0</b>	<b>1</b>	<b>0</b>	<b>0</b>	<b>0</b>	<b>5</b>	<b>12</b>	<b>28</b>	<b>0</b>	<b>46</b>
<b>Q - Eksteritorijalne org. i tijela</b>	<b>5</b>	<b>0</b>	<b>0</b>	<b>0</b>	<b>0</b>	<b>0</b>	<b>0</b>	<b>0</b>	<b>1.150</b>	<b>0</b>	<b>1.155</b>
<b>00 - Neraspoređeno po djel.SKD</b>	<b>157</b>	<b>0</b>	<b>292</b>	<b>0</b>	<b>0</b>	<b>23</b>	<b>49</b>	<b>0</b>	<b>1.289</b>	<b>37</b>	<b>1.847</b>
<b>UKUPNO NEPRIVREDA<sup>2</sup></b>	<b>11.353</b>	<b>2.407</b>	<b>20.528</b>	<b>17.152</b>	<b>1.621</b>	<b>10.687</b>	<b>14.744</b>	<b>4.288</b>	<b>43.289</b>	<b>3.239</b>	<b>129.308</b>

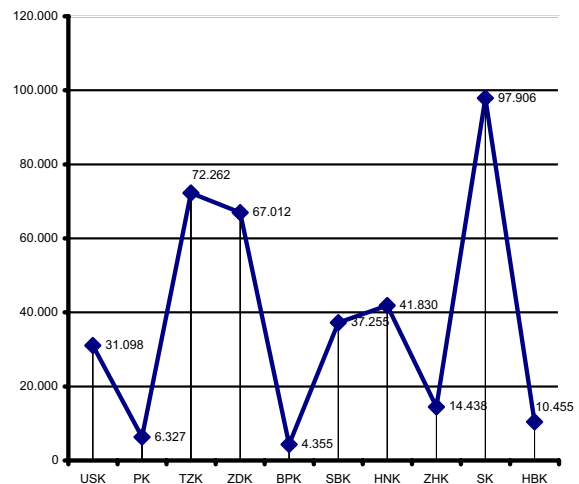
<sup>1</sup>/Prema standardnoj klasifikaciji zanimanja

<sup>2</sup>/ Nisu uključeni zaposleni u vojsci

**Grafikon 3**  
**ZAPOSLENOST U FBIH**  
stanje 28.02.2007. godine



**Grafikon 4**  
**ZAPOSLENOST U FBIH - stanje 28.02.2007. godine**

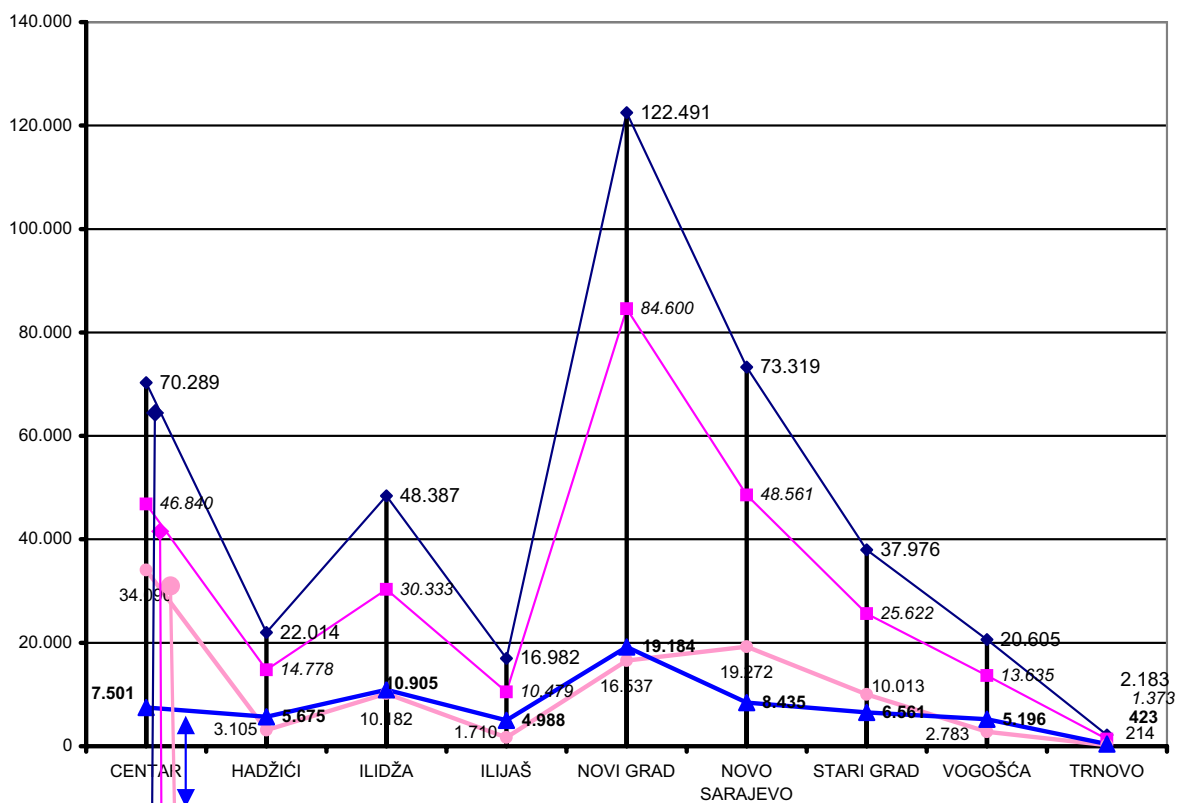


STANOVNIŠTVO, ZAPOSLENOST I REGISTROVANA NEZAPOSLENA LICA U KANTONU SARAJEVO

Tabela 3.2.

	CENTAR	HADŽIĆI	ILIDŽA	ILIJAS	NOVI GRAD	NOVO SARAJEVO	STARI GRAD	VOGOŠĆA	TRNOVO	KANTON SARAJEVO
Broj stanovnika procjena (stanje 30.VI 2006.)	70.289	22.014	48.387	16.982	122.491	73.319	37.976	20.605	2183	414.246
Radno aktivno stanovništvo (15 - 65)	46.840	14.778	30.333	10.479	84.600	48.561	25.622	13.635	1373	276.221
Broj zaposlenih (Stanje 28.II 2007.)	34.090	3.105	10.182	1.710	16.537	19.272	10.013	2.783	214	97.906
Registrovana nezaposlena lica (Stanje 31.III 2007.)	7.501	5.675	10.905	4.988	19.184	8.435	6.561	5.196	423	68.868

STANOVNIŠTVO, ZAPOSLENOST I REGISTROVANA NEZAPOSLENA LICA



Registrovana nezaposlena lica u KS (Stanje 31. 03. 2007. godine) 68.868

Broj zaposlenih u KS (Stanje 28.02.2007. godine) 97.906

Radno aktivno stanovništvo u KS (15 - 65 godina starosti) 276.221

Broj stanovnika u KS (Procjena stanja 30.VI 2006. godine) 414.246

POSLENOST U KANTONU SARAJEVO PREMA PODACIMA FEDERALNOG ZAVODA PIO/MIO PO PODRUČJIMA I ODJELJCIMA SKD

TABELA 3.3.

mart/ožujak 2007. godine

	VIII 2006	IX 2006	X 2006	XI 2006	XII 2006	I 2007	II 2007	III 2007
<b>A</b> Poljoprivreda, lov i šumarstvo	<b>1228</b>	<b>1218</b>	<b>1223</b>	<b>1222</b>	<b>1244</b>	<b>1213</b>	<b>1215</b>	<b>1224</b>
1 Poljoprivreda, lov i odgovarajuće uslužne djelatnosti	602	596	606	610	626	612	606	614
2 Šumarstvo i šumarske usluge	626	622	617	612	618	601	609	610
<b>B</b> Ribarstvo	<b>0</b>	<b>0</b>	<b>0</b>	<b>0</b>	<b>0</b>	<b>0</b>	<b>0</b>	<b>0</b>
5 Ribarstvo, mrijestilište i ribnjaci, usluge u ribarstvu	0	0	0	0	0	0	0	0
<b>C</b> Rudarstvo	<b>123</b>	<b>128</b>	<b>129</b>	<b>129</b>	<b>128</b>	<b>132</b>	<b>138</b>	<b>139</b>
10 Vađenje ugljena i treseta	0	0	0	0	0	0	0	0
13 Vađenje ruda metala	0	0	0	0	0	0	0	0
14 Vađenje ostalih ruda i kamena	123	128	129	129	128	132	138	139
<b>D</b> Prerađivačka industrija	<b>14797</b>	<b>14916</b>	<b>14891</b>	<b>14891</b>	<b>14930</b>	<b>14896</b>	<b>14819</b>	<b>14836</b>
15 Proizvodnja hrane i pića	4254	4311	4333	4361	4364	4249	4169	4166
16 Proizvodnja duhanskih proizvoda	411	434	434	430	429	429	428	428
17 Proizvodnja tekstila	406	408	404	406	406	391	387	397
18 Proizvodnja odjeće, dorada i bojenje krzna	323	312	286	283	283	330	333	331
19 Prerada kože, izrada galanterije i obuće	279	277	277	278	277	272	283	281
20 Prerada drveta i proizvodnja proizvoda od drveta, osim namještaja	649	659	657	590	581	581	592	596
21 Proizvodnja celuloze, papira i proizvoda od papira	39	39	40	40	41	41	41	42
22 Izdavačka i štamparska djelatnost	1765	1770	1787	1790	1802	1791	1790	1782
23 Proizvodnja koksa, naftnih derivata i nukl. goriva	0	0	0	0	0	0	0	0
24 Proizvodnja hemikalija i hemijskih proizvoda	737	751	754	753	765	772	769	770
25 Proizvodnja proizvoda od gume i plastičnih masa	399	410	410	414	416	418	421	429
26 Proizvodnja ostalih nemetalnih mineralnih proizvoda	722	721	727	726	730	713	714	728
27 Proizvodnja metala	378	383	383	380	380	381	346	357
28 Proizvodnja proizvoda od metala, osim mašina/strojeva	1412	1406	1409	1421	1433	1402	1396	1383
29 Proizvodnja mašina/strojeva i uređaja d.n.	646	647	661	673	676	675	672	668
30 Proizvodnja kancelarijskih mašina/strojeva i računara/komputera	218	224	222	217	218	217	217	215
31 Proizvodnja elektr.mašina/strojeva i aparata.d.n.	341	353	332	330	331	329	337	341
32 Proizvodnja radio televizijskih i komunikacijskih aparata i opreme	17	16	16	16	16	16	15	15
33 Proizvodnja medicinskih, preciznih i optičkih instrumenata, satova	211	214	217	219	218	209	207	204
34 Proizvodnja motornih vozila, prikolica i poluprikolica	384	381	360	354	325	324	321	318
35 Proizvodnja ostalih prijevoznih sredstava	53	53	40	40	40	40	37	33
36 Proizvodnja namještaja, prerađivačka industrija.d.n.	925	917	913	942	972	1085	1105	1117
37 Reciklaža	228	230	229	228	227	231	239	235
<b>E</b> Snabdijevanje električnom energijom, gasom i vodom	<b>3262</b>	<b>2442</b>	<b>3000</b>	<b>3289</b>	<b>3273</b>	<b>3186</b>	<b>3225</b>	<b>3253</b>
40 Snabdijevanje električnom energijom gasom, parom i toplom vodom	2089	2092	2113	2127	2110	2036	2055	2056
41 Sakupljanje, prečišćavanje i distribucija vode	1173	350	887	1162	1163	1150	1170	1197
<b>F</b> Građevinarstvo	<b>9151</b>	<b>9204</b>	<b>9262</b>	<b>9323</b>	<b>9291</b>	<b>9126</b>	<b>9114</b>	<b>9083</b>
45 Građevinarstvo	9151	9204	9262	9323	9291	9126	9114	9083
<b>G</b> Trgovina; popravak motornih vozila, motocikala te predmeta za vlastitu upotrebu i domaćinstvo	<b>21951</b>	<b>22171</b>	<b>22353</b>	<b>22473</b>	<b>22579</b>	<b>22522</b>	<b>22613</b>	<b>22752</b>
50 Trgovina motornim vozilima i motociklima, održavanje i popravak; trgovina na malo gorivima	2208	2227	2215	2241	2264	2254	2265	2289
51 Trgovina na veliko i posred. u trgovini, osim trgovine motornim vozilima	11255	11344	11474	11534	11599	11561	11653	11715
52 Trgovina na malo, osim trg. motor. vozil. i motoc., popr. predm. za vl. upot.	8488	8600	8664	8698	8716	8707	8695	8748
<b>H</b> Ugostiteljstvo	<b>4376</b>	<b>4374</b>	<b>4340</b>	<b>4337</b>	<b>4332</b>	<b>4305</b>	<b>4293</b>	<b>4317</b>
55 Ugostiteljstvo	4376	4374	4340	4337	4332	4305	4293	4317
<b>I</b> Saobraćaj, skladištenje i veze	<b>10050</b>	<b>10089</b>	<b>10114</b>	<b>10134</b>	<b>10181</b>	<b>10217</b>	<b>10255</b>	<b>10279</b>
60 Kopneni prevoz, cjevovodni transport	5508	5526	5537	5528	5540	5567	5584	5595
62 Vazdušni saobraćaj	93	93	92	91	91	91	93	92
63 Prateće i pomoćne djelatnosti u saobraćaju i djelatnost putničkih agencija	1381	1398	1408	1417	1429	1448	1457	1452
64 Poštanske aktivnosti i telekomunikacije	3068	3072	3077	3098	3121	3111	3121	3140



ZAPOSLENOST U KANTONU SARAJEVO PREMA PODACIMA FEDERALNOG ZAVODA PIO/MIO PO PODRUČJIMA I ODJELJCIMA SKD

TABELA 3.3. Nastavak

		VIII 2006	IX 2006	X 2006	XI 2006	XII 2006	I 2007	II 2007	III 2007
<b>J</b>	<b>Finansijsko posredovanje</b>	<b>4428</b>	<b>4456</b>	<b>4497</b>	<b>4581</b>	<b>4639</b>	<b>4742</b>	<b>4798</b>	<b>4855</b>
	65 Finansijsko posredovanje, osim osiguranja i penzijskih fondova	3508	3537	3558	3619	3672	3770	3809	3849
	66 Osiguranje i penzijski/mirovinski fondovi, osim obaveznog socijalnog osiguranja	702	697	717	736	741	739	739	750
	67 Pomoćne djelatnosti u finansijskom posredovanju	218	222	222	226	226	233	250	256
<b>K</b>	<b>Poslovanje nekretninama, iznajmljivanje i poslovne usluge</b>	<b>8971</b>	<b>8997</b>	<b>9125</b>	<b>9237</b>	<b>9334</b>	<b>9329</b>	<b>9451</b>	<b>9482</b>
	70 Poslovanje nekretninama	700	699	696	746	747	738	742	743
	71 Iznajmljivanje mašina i opreme, bez rukovaoca; iznajmljivanje predmeta za ličnu upotrebu i domaćinstvo	153	164	170	165	168	163	168	164
	72 Računarske i srodne aktivnosti	688	703	723	746	772	772	804	819
	73 Istraživanje i razvoj	598	593	617	616	615	611	609	611
	74 Ostale poslovne djelatnosti	6832	6838	6919	6964	7032	7045	7128	7145
<b>L</b>	<b>Javna uprava i odbrana; obavezno socijalno osiguranje</b>	<b>19825</b>	<b>19866</b>	<b>19962</b>	<b>20073</b>	<b>20097</b>	<b>20074</b>	<b>20164</b>	<b>20213</b>
	75 Javna uprava i odbrana; obavezno socijalno osiguranje	19825	19866	19962	20073	20097	20074	20164	20213
<b>M</b>	<b>Obrazovanje</b>	<b>8359</b>	<b>8540</b>	<b>8782</b>	<b>8897</b>	<b>8968</b>	<b>8928</b>	<b>9034</b>	<b>9035</b>
	80 Obrazovanje	8359	8540	8782	8897	8968	8928	9034	9035
<b>N</b>	<b>Zdrastvena i socijalna zaštita</b>	<b>8859</b>	<b>8887</b>	<b>8952</b>	<b>8967</b>	<b>8998</b>	<b>9006</b>	<b>9071</b>	<b>9101</b>
	85 Zdrastvena i socijalna zaštita	8859	8887	8952	8967	8998	9006	9071	9101
<b>O</b>	<b>Ostale javne, društvene, socijalne i lične uslužne djelatnosti</b>	<b>8918</b>	<b>8913</b>	<b>8976</b>	<b>8999</b>	<b>8988</b>	<b>9005</b>	<b>9017</b>	<b>9077</b>
	90 Uklanjanje otpadnih voda, odvoz smeća i slično	1308	1322	1358	1341	1352	1344	1317	1313
	91 Djelatnost organizacija na bazi učlanjenja, d.n.	1994	1984	1996	1994	1940	1921	1947	1987
	92 Rekreativne, kulturne i sportske djelatnosti	3615	3595	3595	3618	3635	3682	3716	3737
	93 Ostale uslužne djelatnosti	2001	2012	2027	2046	2061	2058	2037	2040
<b>p</b>	<b>Privatna domaćinstva sa zaposlenim osobama</b>	<b>4</b>	<b>4</b>	<b>4</b>	<b>4</b>	<b>4</b>	<b>4</b>	<b>4</b>	<b>4</b>
	95 Privatna domaćinstva sa zaposlenim osobama	4	4	4	4	4	4	4	4
<b>Q</b>	<b>Eksteritorijalne organizacije i tijela</b>	<b>1456</b>	<b>1463</b>	<b>1498</b>	<b>1733</b>	<b>1865</b>	<b>1846</b>	<b>1861</b>	<b>1838</b>
	99 Eksteritorijalne organizacije i tijela	1456	1463	1498	1733	1865	1846	1861	1838
	<b>UKUPNO</b>	<b>125.758</b>	<b>125.668</b>	<b>127.108</b>	<b>128.289</b>	<b>128.851</b>	<b>128.531</b>	<b>129.072</b>	<b>129.488</b>

\*Izvor podataka: ERC ZIPO

ZAPOSLENOST U KANTONU SARAJEVO PREMA PODACIMA FEDERALNOG ZAVODA PIO/MIO PO OPĆINAMA

Tabela 3.4

mart/ožujak 2007. godine

	BROJ ZAPOSLENIH			INDEX	
	XII 2006.	II 2007.	III 2007.	III 2007.	III 2007.
				XII 2006.	II 2007.
<b>KS UKUPNO</b>	<b>128.851</b>	<b>129.072</b>	<b>129.488</b>	<b>100,49</b>	<b>100,32</b>
Hadžići	2.960	3.016	3.006	101,55	99,67
Ilidža	14.055	14.141	14.380	102,31	101,69
Ilijaš	2.045	2.058	2.074	101,42	100,78
Vogošća	3.198	3.185	3.192	99,81	100,22
Trnovo	265	262	263	99,25	100,38
<b>UKUPNO GRAD</b>	<b>106.328</b>	<b>106.410</b>	<b>106.573</b>	<b>100,23</b>	<b>100,15</b>
Centar	42.460	42.643	42.613	100,36	99,93
Novi Grad	21.577	21.580	21.722	100,67	100,66
Novo Sarajevo	24.675	24.654	24.693	100,07	100,16
Stari Gra	17.616	17.533	17.545	99,60	100,07

\*Izvor podataka: ERC ZIPO

**POSREDOVANJE JAVNE USTANOVE "SLUŽBA ZA ZAPOSŁJAVANJE KANTONA SARAJEVO" SARAJEVO**

*Kanton Sarajevo - općinski biro*

**Tabela 4**

mart / ožujak 2007. godine

	Podnijete prijave o slob. rad. mjestima	Realizovane prijave	Zaposleni sa eviden. lica koja traže zapos.	Prestanci radnog odnosa
<b>KS UKUPNO</b>	<b>293</b>	<b>429</b>	<b>930</b>	<b>227</b>
Hadžići	0	0	62	18
Ilidža	56	0	135	33
Ilijaš	0	0	41	15
Vogošća	3	0	59	11
Trnovo	0	0	7	3
<b>UKUPNO GRAD</b>	<b>234</b>	<b>429</b>	<b>626</b>	<b>147</b>
Centar	22	8	114	25
Novi Grad	126	284	284	78
Novo Sarajevo	80	135	136	30
Stari Grad	6	2	92	14

**POSREDOVANJE JAVNE USTANOVE "SLUŽBA ZA ZAPOSŁJAVANJE KANTONA SARAJEVO" SARAJEVO**

*Ukupno, učešće žena, indexi*

**Tabela 5**

mart / ožujak 2007. godine

	UKUPNO		INDEX	ŽENE		INDEX
	II	III	III	II	III	III
	2007.	2007.	II	2007.	2007.	II
Podnijete prijave o potrebama za radnici.	159	293	184,28	58	97	167,24
Real. prijave o slobodn- im radnim mjestima	451	429	95,12	135	137	101,48
Zapos. sa evidencije lica koja traže zapos.	921	930	100,98	454	405	89,21
Prestan. rad. odnosa	194	227	117,01	92	93	101,09

**REGISTROVANA NEZAPOSLENOST U KS**

*Lica koja traže zaposlenje, lica koja prvi put traže zaposlenje i prijavljena lica u toku mjeseca ukupno  
i po općinskim biroima*

**Tabela 6**

mart / ožujak 2007. godine

	Lica koja traže zaposlenje	Od kolone UKUPNO prvi put	Prijavljena lica koja traže zaposlenje - u toku izvještajnog mjeseca
<b>KS UKUPNO</b>	<b>68.868</b>	<b>32.213</b>	<b>1.418</b>
Hadžići	5.675	3.419	94
Ilidža	10.905	4.958	210
Ilijaš	4.988	3.183	71
Vogošća	5.196	2.724	91
Trnovo	423	206	11
<b>UKUPNO GRAD</b>	<b>41.681</b>	<b>17.723</b>	<b>941</b>
Centar	7.501	3.184	177
Novi Grad	19.184	8.373	428
Novo Sarajevo	8.435	3.319	208
Stari Grad	6.561	2.847	128

**REGISTROVANA NEZAPOSLENA LICA U KS**

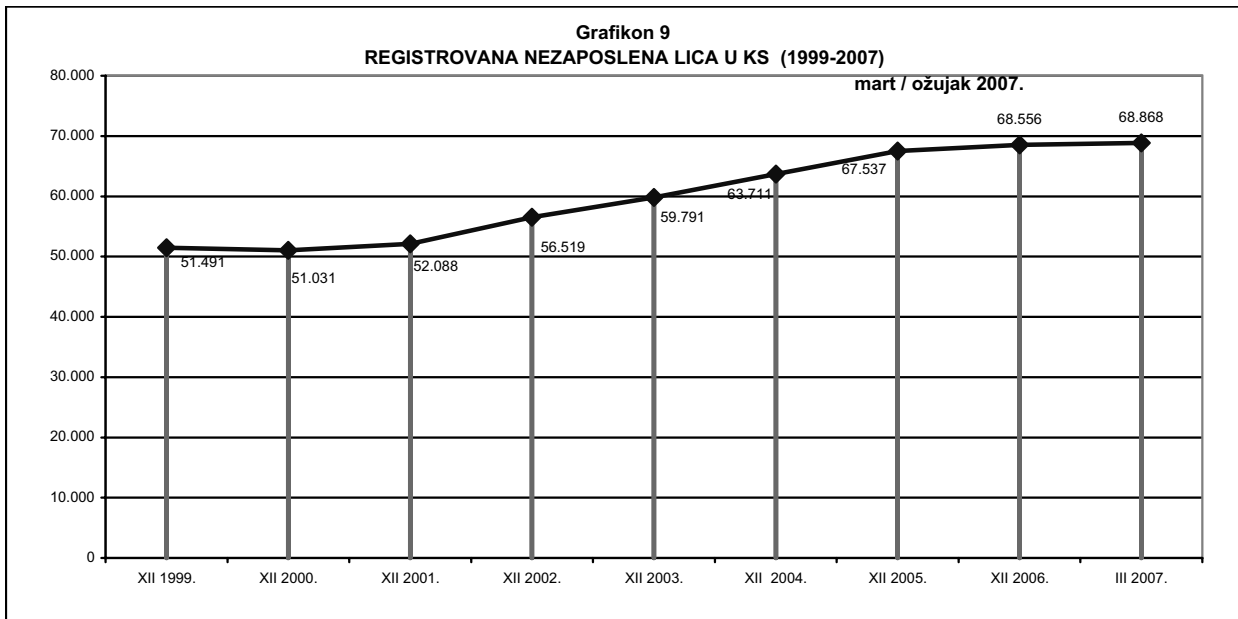
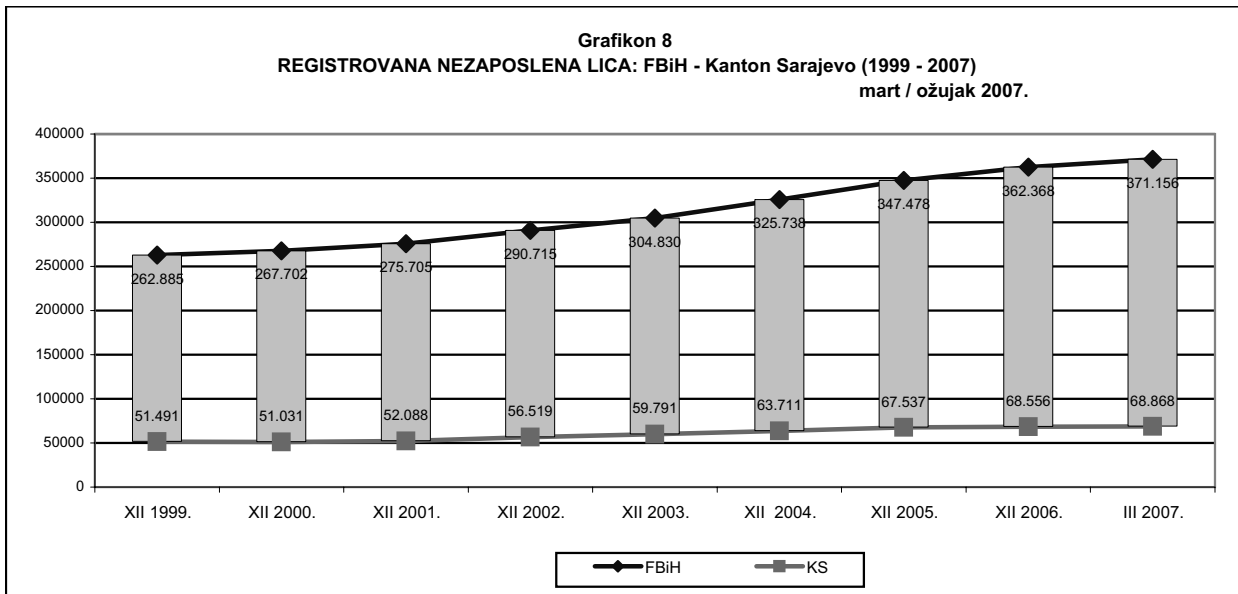
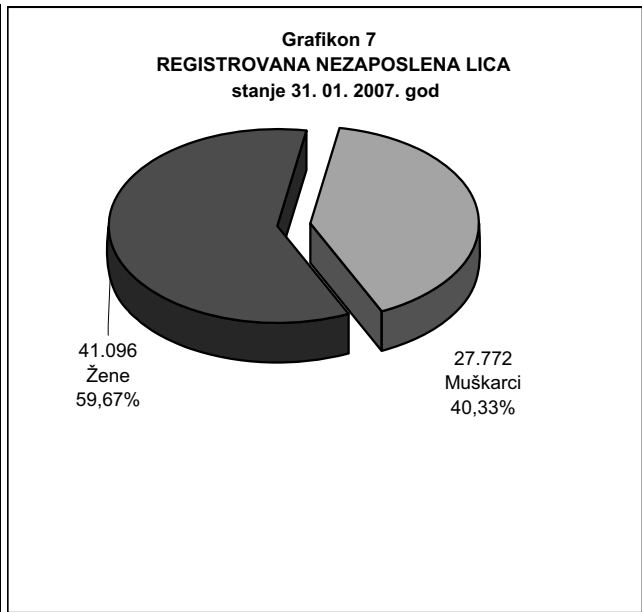
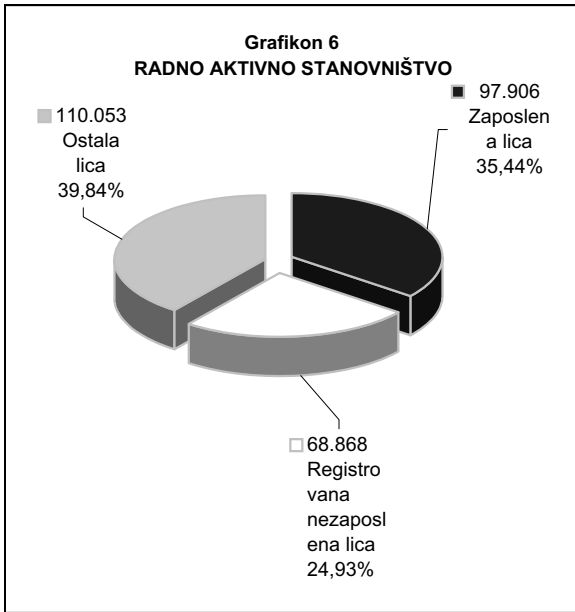
(po općinskim biroima, polu i kvalifikaciji)

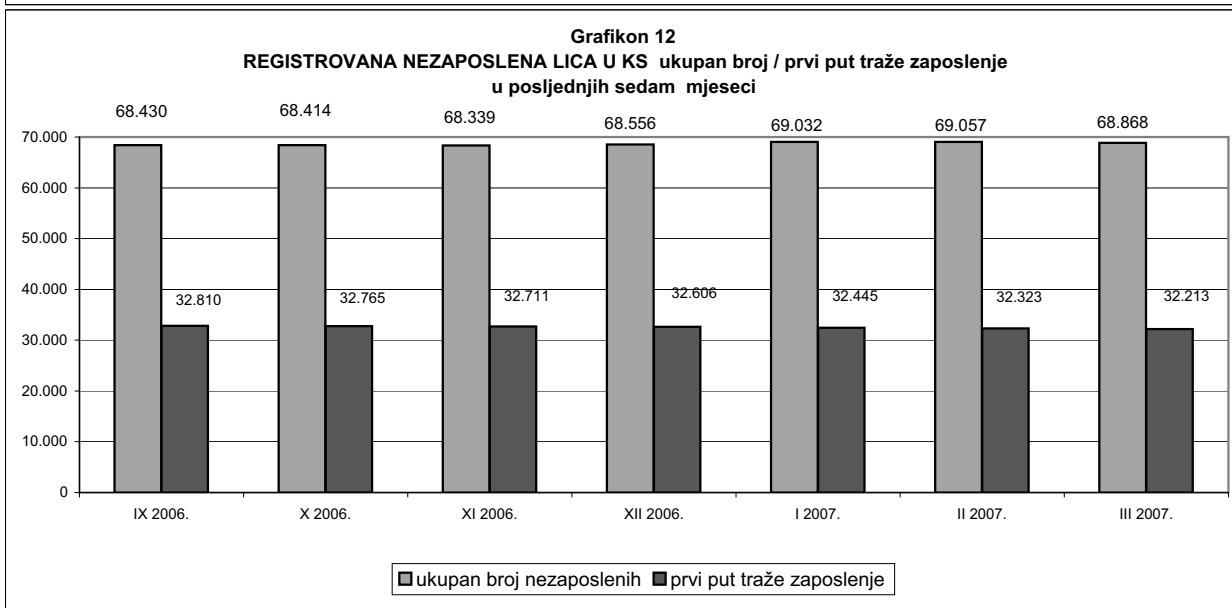
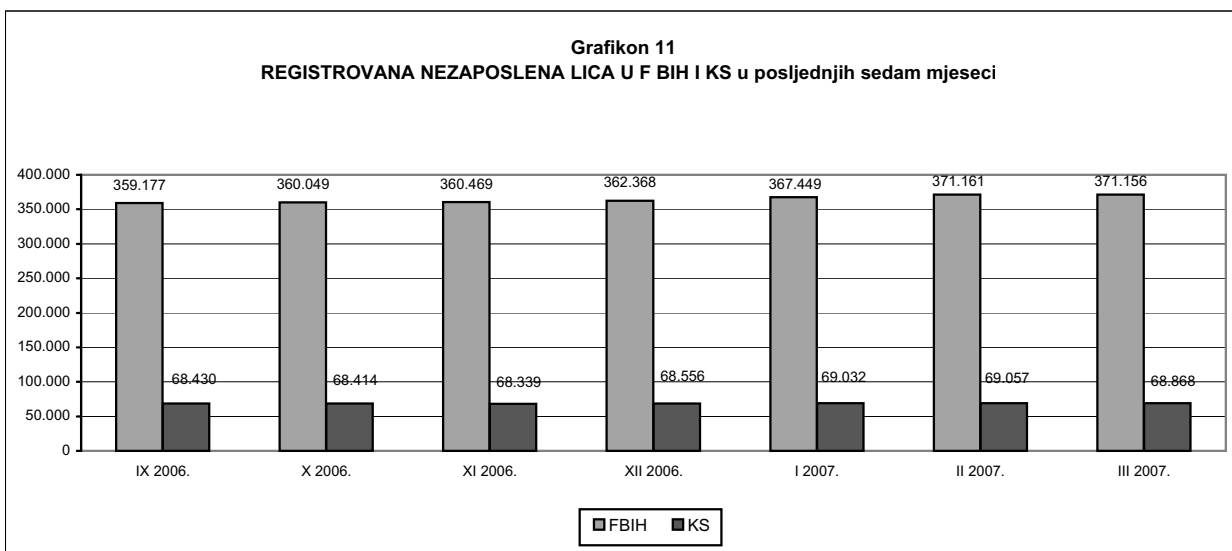
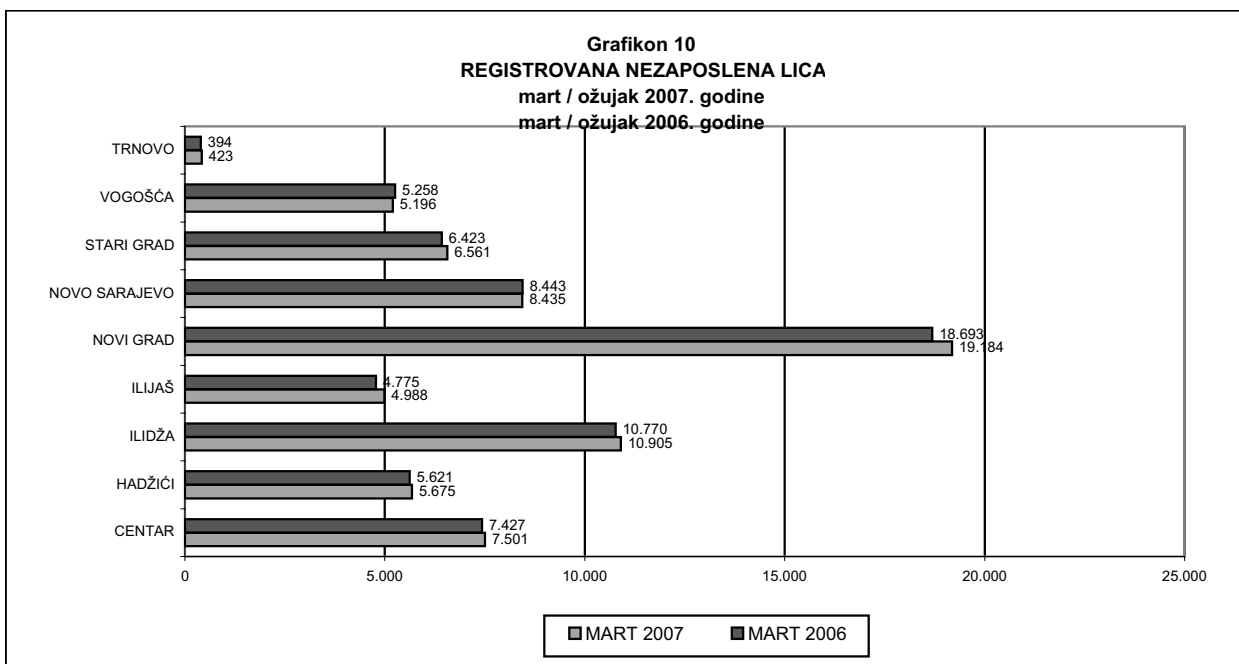
Tabela 7

		UKUPNO	CENTAR	HADŽIĆI	ILIDŽA	ILIJAS	NOVI GRAD	NOVO SARAJEVO	STARI GRAD	VOGOŠĆA	TRNOVO <sup>1/</sup>
Stanje	31.12. 1999.	<b>51.491</b>	5.973	3.517	8.785	3.140	14.549	7.242	4.195	4.090	0
	31.12. 2000.	<b>51.031</b>	5.800	3.687	8.201	3.273	14.457	7.221	4.371	4.021	0
	31.12. 2001.	<b>52.088</b>	6.170	3.914	7.954	3.329	14.432	7.482	4.677	4.077	53
	31.12. 2002.	<b>56.519</b>	6.338	4.142	8.958	3.693	15.257	8.109	5.310	4.424	288
	31.12. 2003.	<b>59.791</b>	6.575	4.484	9.399	3.950	16.640	8.099	5.585	4.710	349
	31.12. 2004.	<b>63.711</b>	6.921	5.074	10.215	4.348	17.529	8.160	6.030	5.064	370
	31.12.2005.	<b>67.537</b>	7.372	5.590	10.706	4.749	18.646	8.488	6.317	5.289	380
	31.12.2006.	<b>68.556</b>	7.416	5.735	10.752	4.962	19.138	8.434	6.478	5.219	422
	31.03.2007.	<b>68.868</b>	7.501	5.675	10.905	4.988	19.184	8.435	6.561	5.196	423

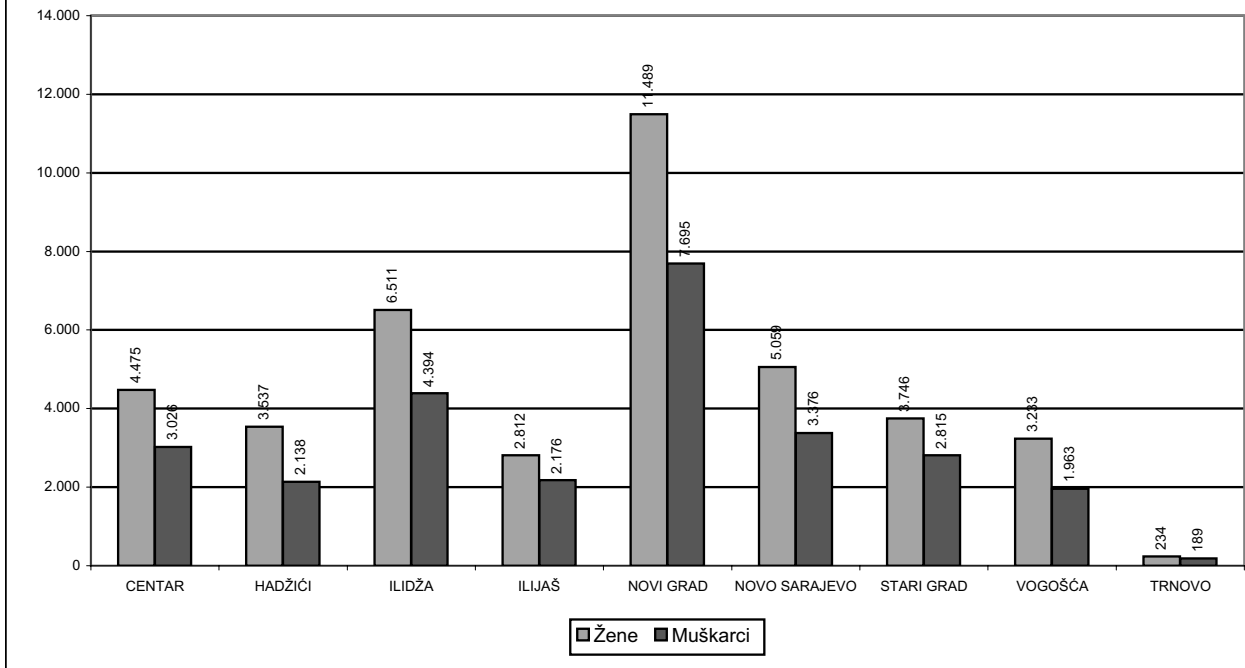
Stanje	30.09.2006.	<b>68.430</b>	7.447	5.725	10.744	4.926	18.954	8.528	6.505	5.193	408
	31.10.2006.	<b>68.414</b>	7.411	5.716	10.750	4.947	19.031	8.448	6.508	5.188	415
	30.11.2006.	<b>68.339</b>	7.396	5.716	10.770	4.944	18.994	8.438	6.463	5.201	417
	31.12.2006.	<b>68.556</b>	7.416	5.735	10.752	4.962	19.138	8.434	6.478	5.219	422
	31.01.2007.	<b>69.032</b>	7.488	5.733	10.891	4.960	19.232	8.509	6.538	5.255	426
	28.02.2007.	<b>69.057</b>	7.530	5.717	10.891	4.982	19.249	8.471	6.567	5.217	433
	31.03.2007.	<b>68.868</b>	7.501	5.675	10.905	4.988	19.184	8.435	6.561	5.196	423
	mart/ožujak 2007.										
UKUPNO	Ukupno	<b>68.868</b>	<b>7.501</b>	<b>5.675</b>	<b>10.905</b>	<b>4.988</b>	<b>19.184</b>	<b>8.435</b>	<b>6.561</b>	<b>5.196</b>	<b>423</b>
	Žene	<b>41.096</b>	<b>4.475</b>	<b>3.537</b>	<b>6.511</b>	<b>2.812</b>	<b>11.489</b>	<b>5.059</b>	<b>3.746</b>	<b>3.233</b>	<b>234</b>
NKV	Ukupno	<b>24.737</b>	2.198	2.694	4.173	2.460	6.582	2.142	2.013	2.216	259
	Žene	<b>16.609</b>	1.419	1.952	2.862	1.576	4.402	1.392	1.251	1.586	169
PKV	Ukupno	<b>553</b>	57	26	145	60	118	69	45	33	0
	Žene	<b>265</b>	21	18	72	28	66	26	15	19	0
KV	Ukupno	<b>20.130</b>	1.926	1.680	3.233	1.493	5.888	2.305	2.025	1.475	105
	Žene	<b>9.036</b>	875	743	1.395	636	2.698	1.109	880	668	32
VKV	Ukupno	<b>603</b>	62	29	123	33	161	90	53	49	3
	Žene	<b>94</b>	14	4	19	1	27	17	9	3	0
NSS	Ukupno	<b>535</b>	84	4	97	19	169	75	53	34	0
	Žene	<b>518</b>	79	4	93	18	167	72	51	34	0
SSS	Ukupno	<b>18.279</b>	2.334	1.154	2.703	844	5.172	2.881	1.939	1.198	54
	Žene	<b>12.014</b>	1.508	762	1.816	513	3.430	1.879	1.265	810	31
VŠS	Ukupno	<b>1.110</b>	186	30	147	23	297	253	117	56	1
	Žene	<b>701</b>	120	20	92	10	192	155	80	31	1
VSS	Ukupno	<b>2.921</b>	654	58	284	56	797	620	316	135	1
	Žene	<b>1.859</b>	439	34	162	30	507	409	195	82	1

1/ Evidencija nezaposlenih lica vođena je u Birou za zapošljavanje Iliđža do 2001. godine

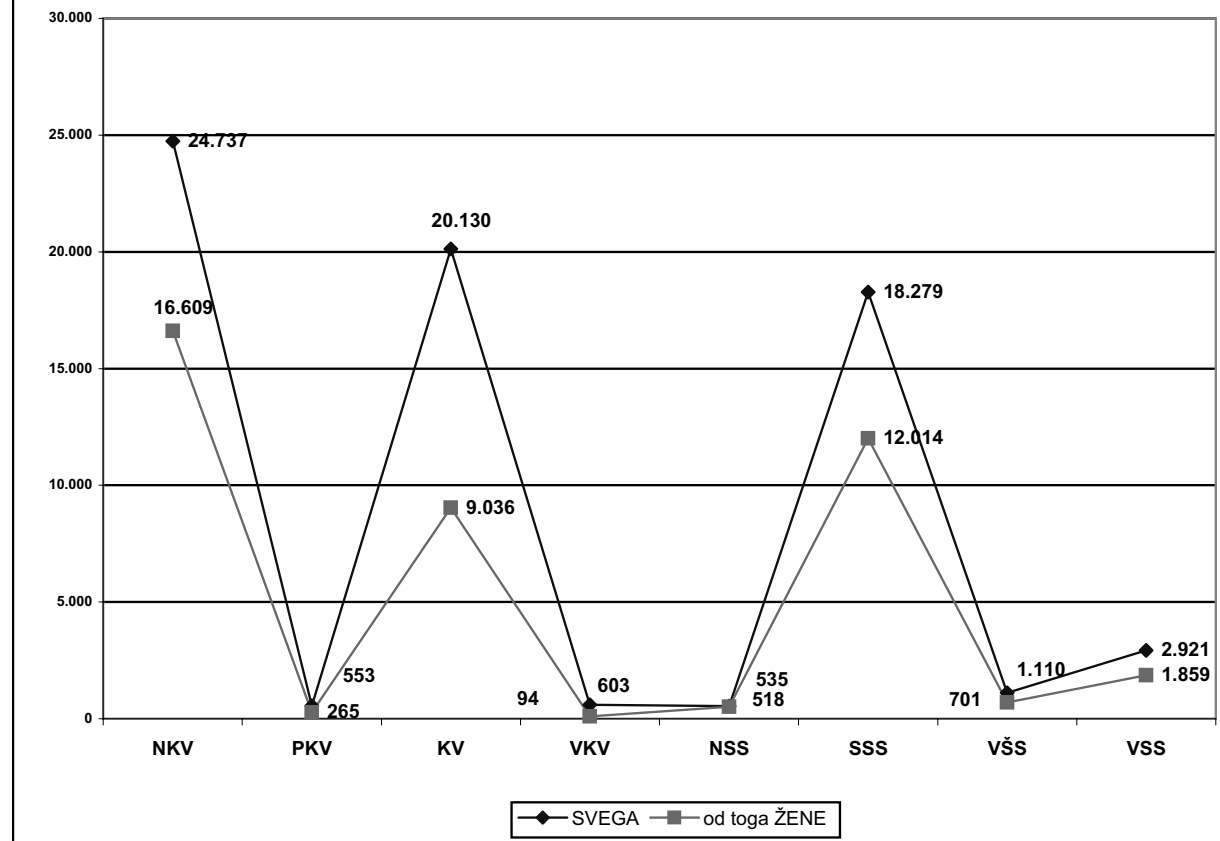


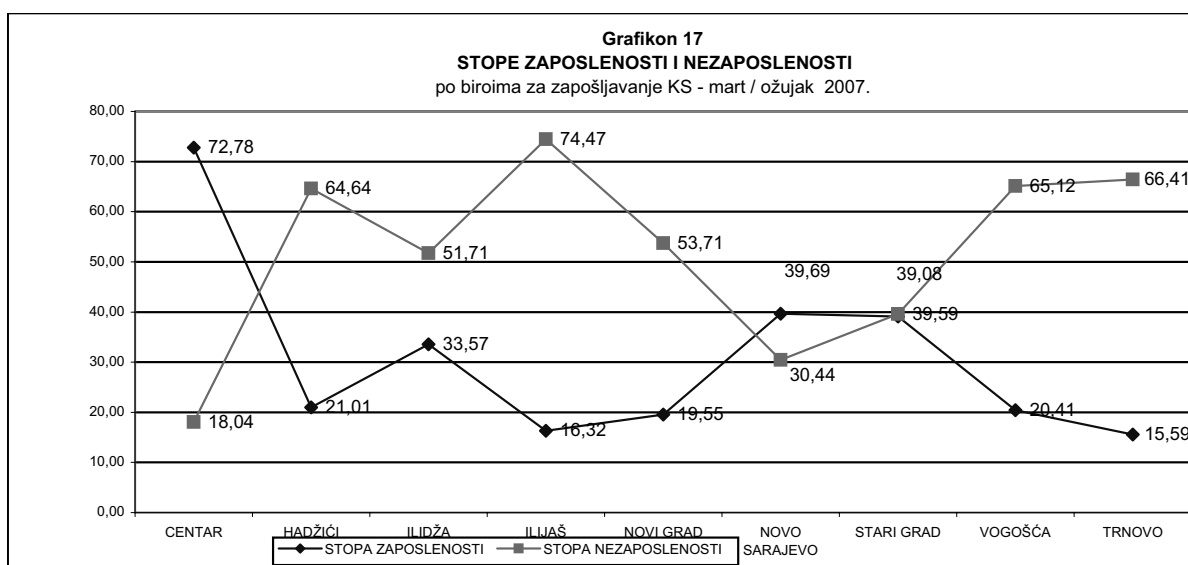
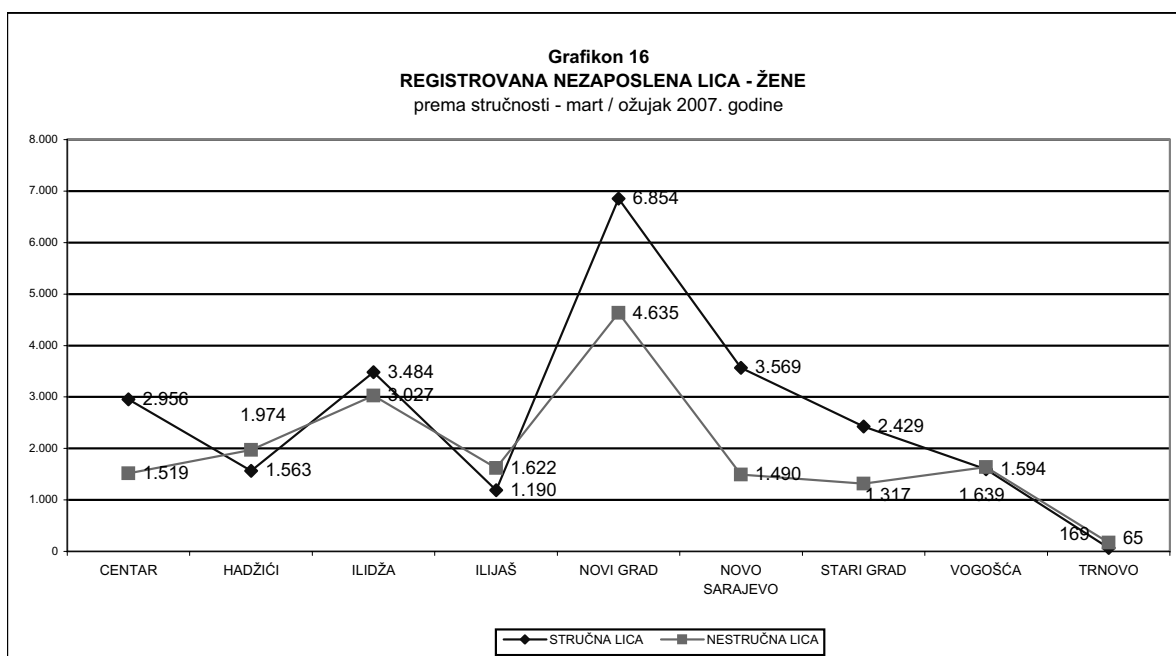
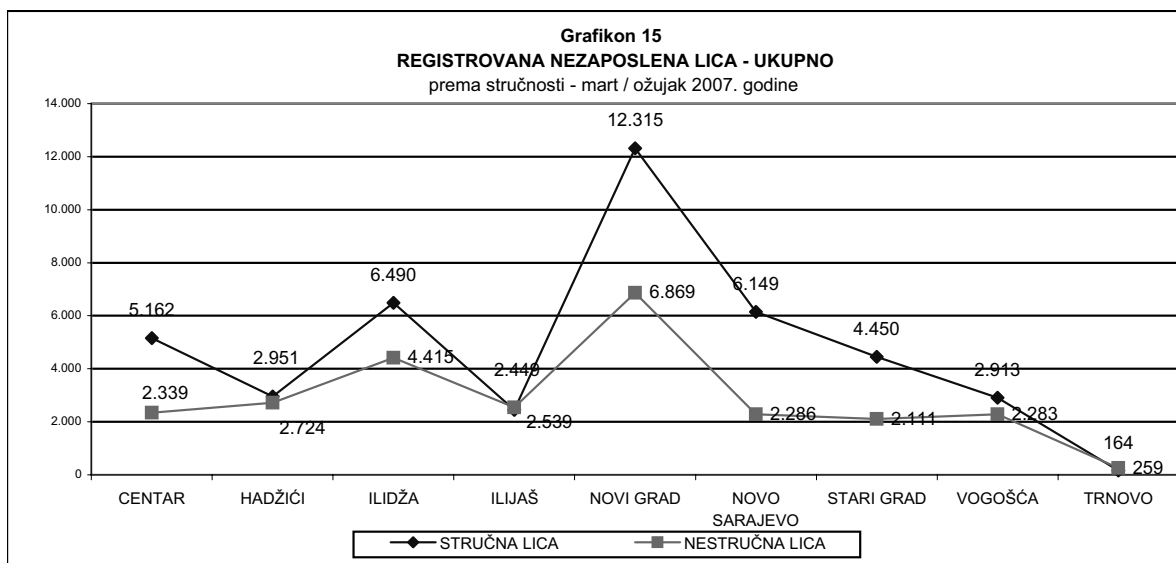


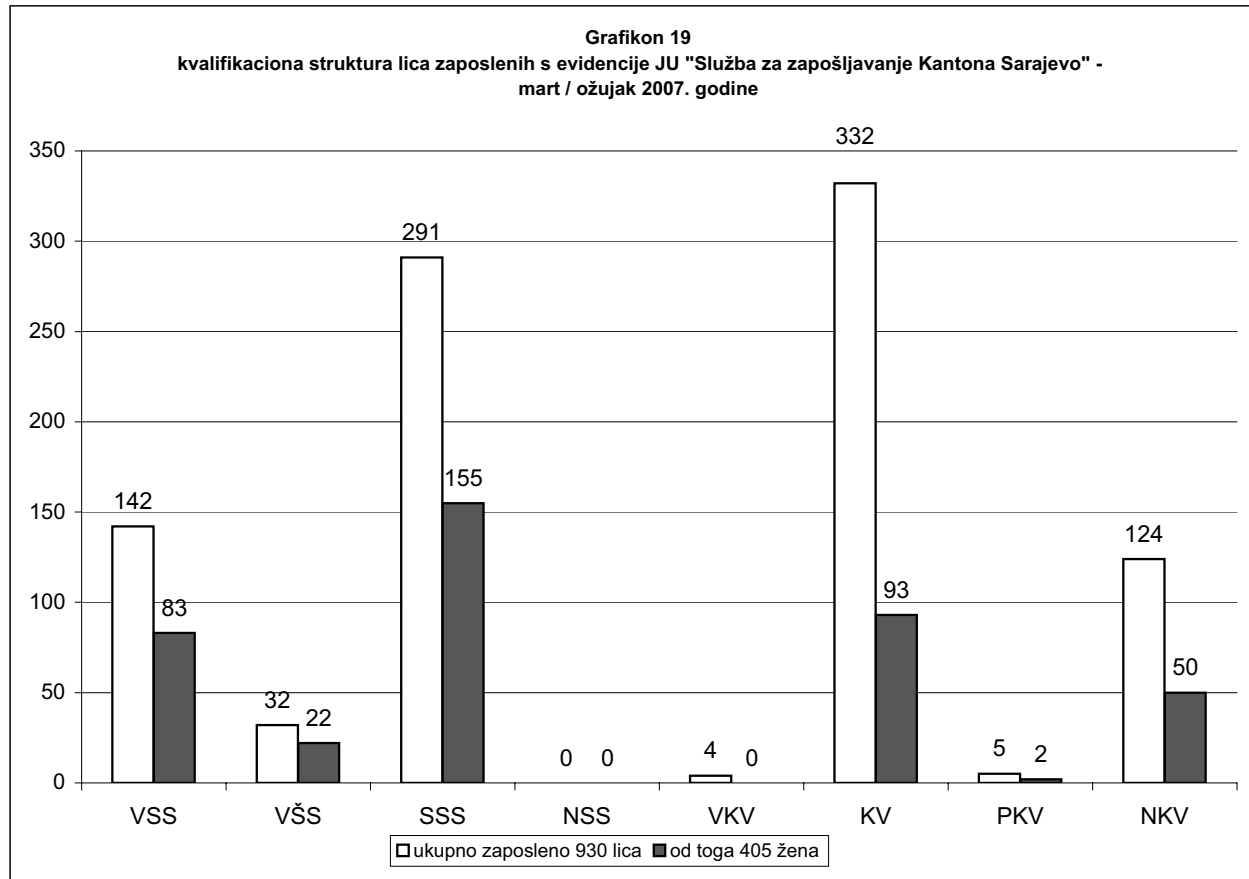
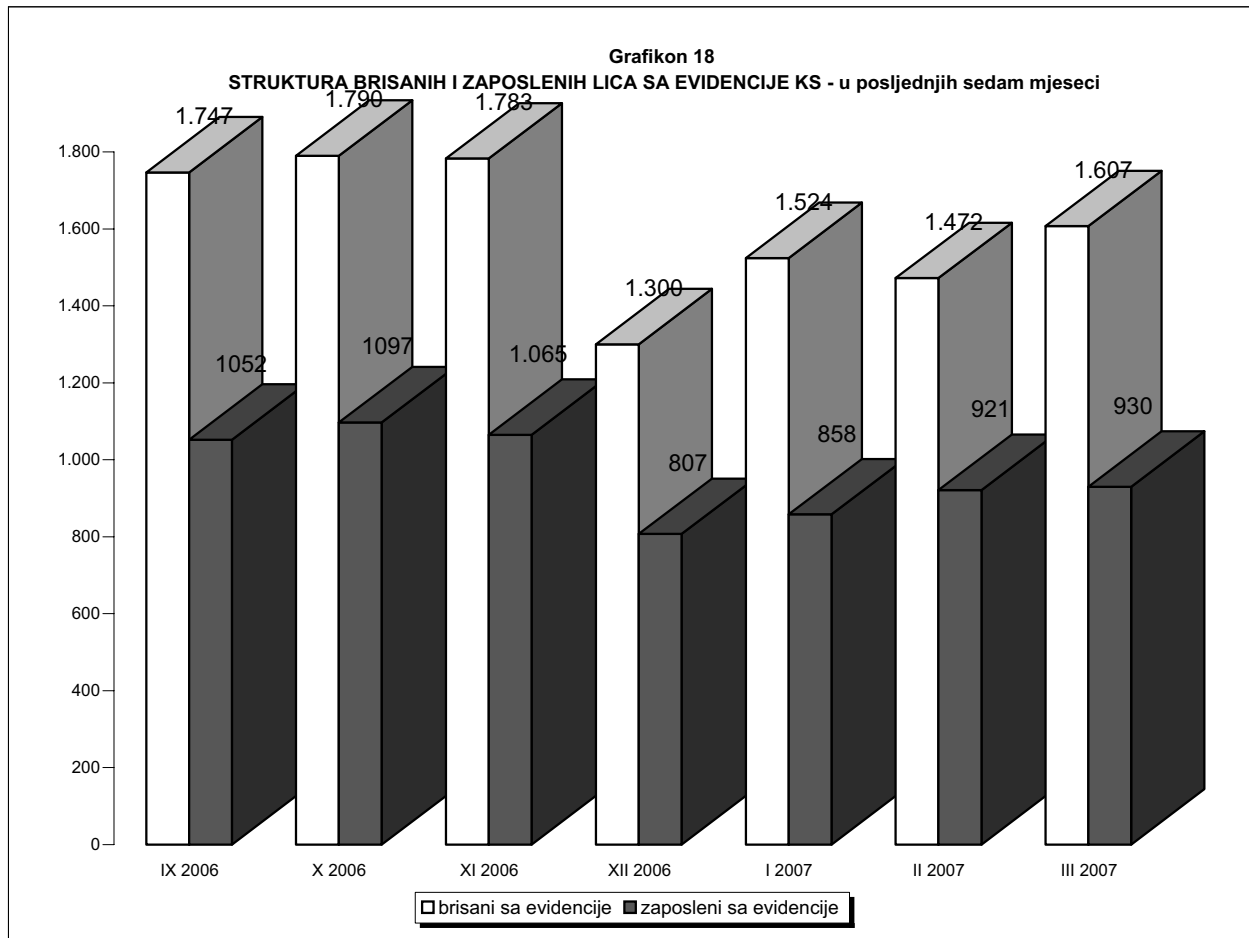
**Grafikon 13**  
**REGISTROVANA NEZAPOSLENA LICA - po polu**  
 mart / ožujak 2007. godine



**Grafikon 14**  
**REGISTROVANA NEZAPOSLENA LICA**  
 prema kvalifikacionoj strukturi - mart / ožujak 2007. godine









Ukupno, učešće žena, indexi

Tabela 8

mart / ožujak 2007. godine

	UKUPNO		INDEX	ŽENE		INDEX
	II	III	III	II	III	III
	2007.	2007.	II	2007.	2007.	II
1. Lica koja <b>traže zaposlenje</b>	69.057	68.868	99,73	41.162	41.096	99,84
2. Od kolone UKUPNO <b>prvi put</b> traže zaposlenje	32.323	32.213	99,66	21.601	21.534	99,69
3. Prijavljena lica koja traže zaposlenje <b>-u toku izvještaj. mj</b>	1.497	1.418	94,72	724	690	95,30

### REGISTROVANA NEZAPOSLENOST U KS

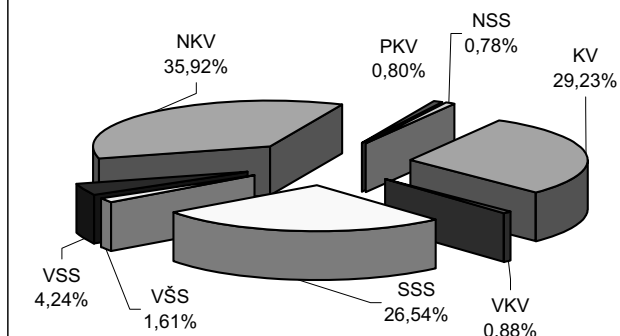
Kvalifikaciona struktura

Tabela 9

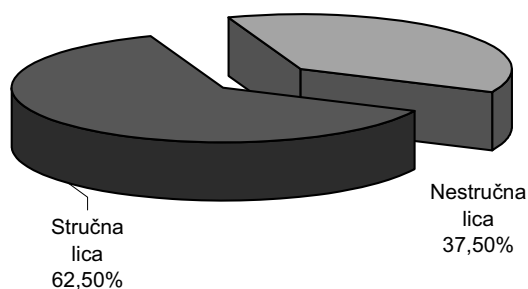
mart / ožujak 2007. godine

	Lica koja traže zaposlenje Ukupno	Od kolone - Ukupno prvi put traže zap.	Novoprijavljena lica koja traže zaposl. u toku izvještajnog mjeseca
<b>UKUPNO</b>	<b>68.868</b>	<b>32.213</b>	<b>1.418</b>
Stručna lica ukupno	<b>43.043</b>	<b>18.305</b>	<b>1.079</b>
KV	20.130	7.726	443
VKV	603	17	11
SSS	18.279	8.732	399
VŠS	1.110	319	36
VSS	2.921	1.511	190
Nestruč. lica ukupno	<b>25.825</b>	<b>13.908</b>	<b>339</b>
NKV	24.737	13.615	331
PKV	553	225	7
NSS	535	68	1

Grafikon 20.  
Kvalifikaciona struktura registrovanih nezaposlenih lica - mart / ožujak 2007. godine



Grafikon 21.  
Registrovana nezaposlena lica prema stručnoj spremi - mart / ožujak 2007. godine



**REGISTROVANA NEZAPOSLENOST**

*Demobilisani vojni obveznici, članovi porodica poginulih boraca-šehida,  
ratni vojni invalidi, ostali invalidi - biro*

**Tabela 10**

mart / ožujak 2007. godine

	Demobilisani vojni obveznici	Članovi porodica poginulih boraca-šehida	Ratni vojni invalidi	Ostali invalidi
<b>KS UKUPNO</b>	<b>11.871</b>	<b>1.414</b>	<b>1.807</b>	<b>862</b>
Hadžići	962	165	87	33
Iliđa	1.991	173	250	104
Ilijaš	1.001	104	146	32
Vogošća	845	220	140	45
Trnovo	122	13	20	5
<b>Grad Sarajevo</b>	<b>6.950</b>	<b>739</b>	<b>1.164</b>	<b>643</b>
Centar	1.200	125	196	131
Novi Grad	2.983	319	505	317
Novo Sarajevo	1.500	187	260	106
Stari Grad	1.267	108	203	89

**REGISTROVANA NEZAPOSLENOST**

*Demobilisani vojni obveznici, članovi porodica poginulih boraca-šehida,  
ratni vojni invalidi, ostali invalidi - kvalifikaciona i polna struktura*

**Tabela 11**

mart / ožujak 2007. godine

	UKUPNO	UKUPNO			DEMOBIL.	ČL.šeh.por.	RVI	OSTALI invalidi
		II 2007.	III 2007.	III II	III 2007.	III 2007.	III 2007.	III 2007.
<b>UKUPNO</b>	<b>UKUPNO</b>	<b>15.781</b>	<b>15.954</b>	<b>101,10</b>	<b>11.871</b>	<b>1.414</b>	<b>1.807</b>	<b>862</b>
	žene	2.263	2.289	101,15	945	906	41	397
VSS	<b>UKUPNO</b>	<b>220</b>	<b>228</b>	<b>103,64</b>	<b>159</b>	<b>38</b>	<b>17</b>	<b>14</b>
	žene	41	40	97,56	9	21	1	9
VŠS	<b>UKUPNO</b>	<b>170</b>	<b>173</b>	<b>101,76</b>	<b>139</b>	<b>7</b>	<b>20</b>	<b>7</b>
	žene	19	20	105,26	10	7	1	2
SSS	<b>UKUPNO</b>	<b>2.290</b>	<b>2.316</b>	<b>101,14</b>	<b>1.588</b>	<b>362</b>	<b>245</b>	<b>121</b>
	žene	548	553	100,91	230	251	11	61
VKV	<b>UKUPNO</b>	<b>407</b>	<b>410</b>	<b>100,74</b>	<b>337</b>	<b>4</b>	<b>62</b>	<b>7</b>
	žene	4	4	100,00	1	2	0	1
KV	<b>UKUPNO</b>	<b>6.033</b>	<b>6.085</b>	<b>100,86</b>	<b>4.568</b>	<b>452</b>	<b>721</b>	<b>344</b>
	žene	587	590	100,51	231	207	9	143
Stručna lica	<b>UKUPNO</b>	<b>9.120</b>	<b>9.212</b>	<b>101,01</b>	<b>6.791</b>	<b>863</b>	<b>1.065</b>	<b>493</b>
	žene	1.199	1.207	100,67	481	488	22	216
NKV	<b>UKUPNO</b>	<b>6.273</b>	<b>6.355</b>	<b>101,31</b>	<b>4.872</b>	<b>528</b>	<b>721</b>	<b>234</b>
	žene	938	958	102,13	427	399	16	116
PKV	<b>UKUPNO</b>	<b>330</b>	<b>329</b>	<b>99,70</b>	<b>171</b>	<b>9</b>	<b>18</b>	<b>131</b>
	žene	82	81	98,78	13	6	1	61
NSS	<b>UKUPNO</b>	<b>58</b>	<b>58</b>	<b>100,00</b>	<b>37</b>	<b>14</b>	<b>3</b>	<b>4</b>
	žene	44	43	97,73	24	13	2	4
Nestručna lica	<b>UKUPNO</b>	<b>6.661</b>	<b>6.742</b>	<b>101,22</b>	<b>5.080</b>	<b>551</b>	<b>742</b>	<b>369</b>
	žene	1.064	1.082	101,69	464	418	19	181

**REGISTROVANA NEZAPOSLENOST**

Po općinskim biroima, učešće žena, indixi

Tabela 12

mart / ožujak 2007. godine

	UKUPNO		INDEX	ŽENE		INDEX
	II	III	III	II	III	III
	2007.	2007.	II	2007.	2007.	II
<b>KANTON SARAJEVO</b>						
<b>UKUPNO</b>	<b>69.057</b>	<b>68.868</b>	<b>99,73</b>	<b>41.162</b>	<b>41.096</b>	<b>99,84</b>
Hadžići	5.717	5.675	99,27	3.539	3.537	99,94
Iliđža	10.891	10.905	100,13	6.499	6.511	100,18
Ilijaš	4.982	4.988	100,12	2.797	2.812	100,54
Vogošća	5.217	5.196	99,60	3.236	3.233	99,91
Trnovo	433	423	97,69	245	234	95,51
<b>Ukupno Grad</b>	<b>41.817</b>	<b>41.681</b>	<b>99,67</b>	<b>24.846</b>	<b>24.769</b>	<b>99,69</b>
Centar	7.530	7.501	99,61	4.500	4.475	99,44
Novi Grad	19.249	19.184	99,66	11.520	11.489	99,73
Novo Sarajevo	8.471	8.435	99,58	5.066	5.059	99,86
Stari Grad	6.567	6.561	99,91	3.760	3.746	99,63

**REGISTROVANA NEZAPOSLENOST I ZAPOSŁJAVANJE U KS**

Tabela 13

mart / ožujak 2007. godine

	UKUPNO	P O P Ć I N A M A								
		Hadžići	Iliđža	Ilijaš	Vogošća	Trnovo	Centar	Novi Grad	Novo Sarajevo	Stari Grad
<b>Ukupno registrovana nezaposlenost</b>	<b>68.868</b>	<b>5.675</b>	<b>10.905</b>	<b>4.988</b>	<b>5.196</b>	<b>423</b>	<b>7.501</b>	<b>19.184</b>	<b>8.435</b>	<b>6.561</b>
Od ukupno reg.nezapos. prvi put traže zaposlenje	32.213	3.419	4.958	3.183	2.724	206	3.184	8.373	3.319	2.847
<b>Prestanci rad. odnosa</b>	<b>227</b>	<b>18</b>	<b>33</b>	<b>15</b>	<b>11</b>	<b>3</b>	<b>25</b>	<b>78</b>	<b>30</b>	<b>14</b>
<b>Novoprijav. lica u toku mj</b>	<b>1.418</b>	<b>94</b>	<b>210</b>	<b>71</b>	<b>91</b>	<b>11</b>	<b>177</b>	<b>428</b>	<b>208</b>	<b>128</b>
<b>Brisani sa evidencije</b>	<b>1.607</b>	<b>136</b>	<b>196</b>	<b>65</b>	<b>112</b>	<b>21</b>	<b>206</b>	<b>493</b>	<b>244</b>	<b>134</b>
<b>Zaposleni sa evidenc.</b>	<b>930</b>	<b>62</b>	<b>135</b>	<b>41</b>	<b>59</b>	<b>7</b>	<b>114</b>	<b>284</b>	<b>136</b>	<b>92</b>
<b>Podnijete prijave o potr. za radnicima</b>	<b>293</b>	<b>0</b>	<b>56</b>	<b>0</b>	<b>3</b>	<b>0</b>	<b>22</b>	<b>126</b>	<b>80</b>	<b>6</b>
- na neodr.	175	0	30	0	0	0	10	61	71	3
<b>Realizovan. prijave potr.</b>	<b>429</b>	<b>0</b>	<b>0</b>	<b>0</b>	<b>0</b>	<b>0</b>	<b>8</b>	<b>284</b>	<b>135</b>	<b>2</b>
- na neodr.	300	0	0	0	0	0	8	248	44	0
<b>DVO</b>	<b>11.871</b>	<b>962</b>	<b>1.991</b>	<b>1.001</b>	<b>845</b>	<b>122</b>	<b>1.200</b>	<b>2.983</b>	<b>1.500</b>	<b>1.267</b>
<b>Čl.porodica pogin. borac.</b>	<b>1.414</b>	<b>165</b>	<b>173</b>	<b>104</b>	<b>220</b>	<b>13</b>	<b>125</b>	<b>319</b>	<b>187</b>	<b>108</b>
<b>RVI</b>	<b>1.807</b>	<b>87</b>	<b>250</b>	<b>146</b>	<b>140</b>	<b>20</b>	<b>196</b>	<b>505</b>	<b>260</b>	<b>203</b>
<b>Ostali inval.</b>	<b>862</b>	<b>33</b>	<b>104</b>	<b>32</b>	<b>45</b>	<b>5</b>	<b>131</b>	<b>317</b>	<b>106</b>	<b>89</b>
<b>Korisnici NN</b>	<b>2.009</b>	<b>110</b>	<b>287</b>	<b>52</b>	<b>105</b>	<b>8</b>	<b>223</b>	<b>709</b>	<b>302</b>	<b>213</b>
<b>Korisnici ZZ</b>	<b>40.515</b>	<b>2.944</b>	<b>5.463</b>	<b>2.806</b>	<b>2.923</b>	<b>158</b>	<b>4.485</b>	<b>12.089</b>	<b>5.508</b>	<b>4.139</b>

**PREGLED BROJA IZDATIH RADNIH DOZVOLA STRANIM DRŽAVLJANIMA I LICIMA BEZ DRŽAVLJANSTVA PO STEPENU STRUČNE SPREME**

Tabela 14

mart / ožujak 2007. godine

	Stepen stručnog obrazovanja								
	Ukupno	VSS	VŠS	SSS	NSS	VKV	KV	PKV	NKV
<b>UKUPNO</b>	<b>41</b>	<b>25</b>	<b>2</b>	<b>12</b>	<b>0</b>	<b>0</b>	<b>0</b>	<b>1</b>	<b>1</b>
Žena	15	9	2	4	0	0	0	0	0

**POSREDOVANJE U ZAPOSŁJAVANJU**

**Kanton Sarajevo - učešće žena, indexi**

**Tabela 15**

mart / ožujak 2007.godine

	UKUPNO		INDEX	ŽENE		INDEX
	II 2007. god.	III 2007. god.	III 2007.	II 2007. god.	III 2007. god.	III 2007.
			II 2007.			II 2007.

**Ponuda radne snage prema evidenciji biroa za zapošljavanje**

<b>Ukupna</b> registrovana nezaposlenost	69.057	68.868	99,73	41.162	41.096	99,84
Od ukupne regist. nezaposlenosti <b>prvi put</b> traže zaposlenje	32.323	32.213	99,66	21.601	21.534	99,69
Od ukupne regist. nezaposlenosti <b>demob.vojni obveznici</b>	11.673	11.871	101,70	902	945	104,77
Od ukupne regist. nezaposlenosti <b>čl.pog.boraca-šehidi</b>	1.451	1.414	97,45	922	906	98,26
Od ukupne regist. nezaposlenosti <b>ratni vojni Invalidi</b>	1.808	1.807	99,94	41	41	100,00
Od ukupne regist. nezaposlenosti <b>ostali invalidi</b>	849	862	101,53	398	397	99,75

**Promjene u evidenciji**

Ukupno <b>brisano</b> sa evidencije	1.472	1.607	109,17	729	756	103,70
<b>Zaposleni</b> sa evidencije	921	930	100,98	454	405	89,21
<b>Prestanak</b> radnog odnosa u toku izvještajnog mjeseca	194	227	117,01	92	93	101,09
<b>Novoprijavljena</b> lica na evidenciju	1.497	1.418	94,72	724	690	95,30

**MATERIJALNA I SOCIJALNA SIGURNOST NEZAPOSLENIH**

*Korisnici novčane naknade i zdravstvenog osiguranja*

Tabela 16

mart / ožujak 2007. godine

	Korisnici novčane naknade			Korisnici zdravstvenog osiguranja	
	Ukupno	žene	Od Ukupno iz inostranstva	Ukupno	žene
<b>KS UKUPNO</b>	<b>2.009</b>	<b>900</b>	<b>0</b>	<b>40.515</b>	<b>22.713</b>
Hadžići	110	32	0	2.944	1.581
Iliđža	287	124	0	5.463	2.894
Ilijaš	52	12	0	2.806	1.366
Vogošća	105	37	0	2.923	1.625
Trnovo	8	1	0	158	65
<b>Grad Sarajevo</b>	<b>1.447</b>	<b>694</b>	<b>0</b>	<b>26.221</b>	<b>15.182</b>
Centar	223	120	0	4.485	2.713
Novi Grad	709	318	0	12.089	6.920
Novo Sarajevo	302	149	0	5.508	3.241
Stari Grad	213	107	0	4.139	2.308

**MATERIJALNA I SOCIJALNA SIGURNOST NEZAPOSLENIH**

*Korisnici novčane naknade i zdravstvenog osiguranja - kvalifikaciona i polna struktura*

Tabela 17

mart / ožujak 2007. godine

	KORISNICI NOV. NAKNADE		INDEKS UKUPNO III / II	KORISNICI Z. ZAŠTITE		INDEX III 2007. II 2007.
	UKUPNO	UKUPNO		II	III	
	II 2007.	III 2007.	2007.	2007.		
<b>UKUPNO</b>						
UKUPNO	1873	2009	107,26	40590	40515	99,82
žene	836	900	107,66	22671	22713	100,19
<b>NKV</b>						
UKUPNO	423	461	108,98	11309	11296	99,89
žene	185	190	102,70	6637	6635	99,97
<b>PKV</b>						
UKUPNO	12	11	91,67	356	353	99,16
žene	3	2	66,67	150	150	100,00
<b>KV</b>						
UKUPNO	709	764	107,76	13024	12987	99,72
žene	238	261	109,66	5646	5662	100,28
<b>VKV</b>						
UKUPNO	36	36	100,00	414	410	99,03
žene	2	2	100,00	68	69	101,47
<b>NSS</b>						
UKUPNO	11	20	-	349	346	99,14
žene	3	8	-	338	335	99,11
<b>SSS</b>						
UKUPNO	512	533	104,10	12297	12262	99,72
žene	302	325	107,62	8013	8030	100,21
<b>VSS</b>						
UKUPNO	38	43	113,16	777	776	99,87
žene	21	23	109,52	487	485	99,59
<b>VSS</b>						
UKUPNO	132	141	106,82	2064	2085	101,02
žene	82	89	108,54	1332	1347	101,13

**PREGLED BROJA POZITIVNIH RJEŠENJA ZA OSTVARENJE PRAVA PO OSNOVU ČLANA 31.**

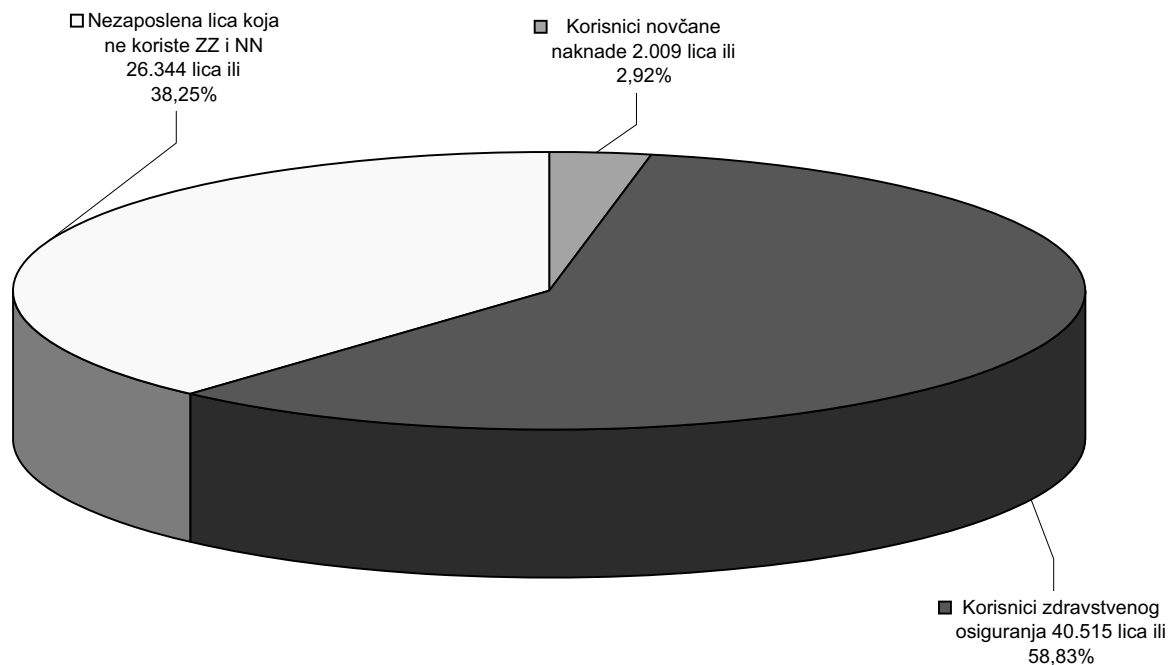
*Ostvarenje prava na uplatu doprinosa za PIO*

Tabela 18

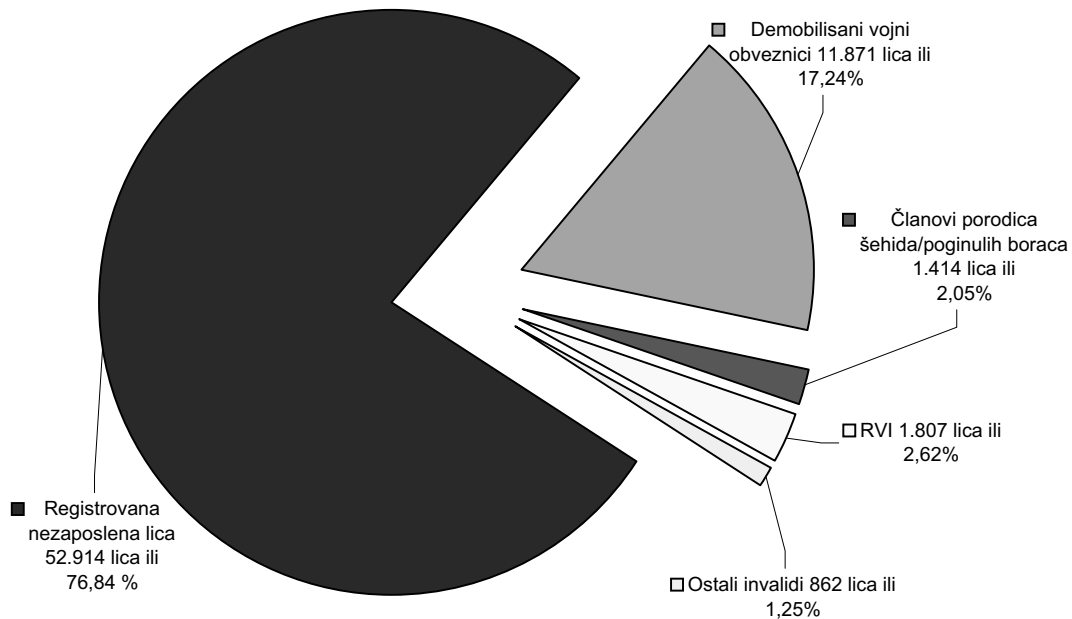
mart / ožujak 2007. godine

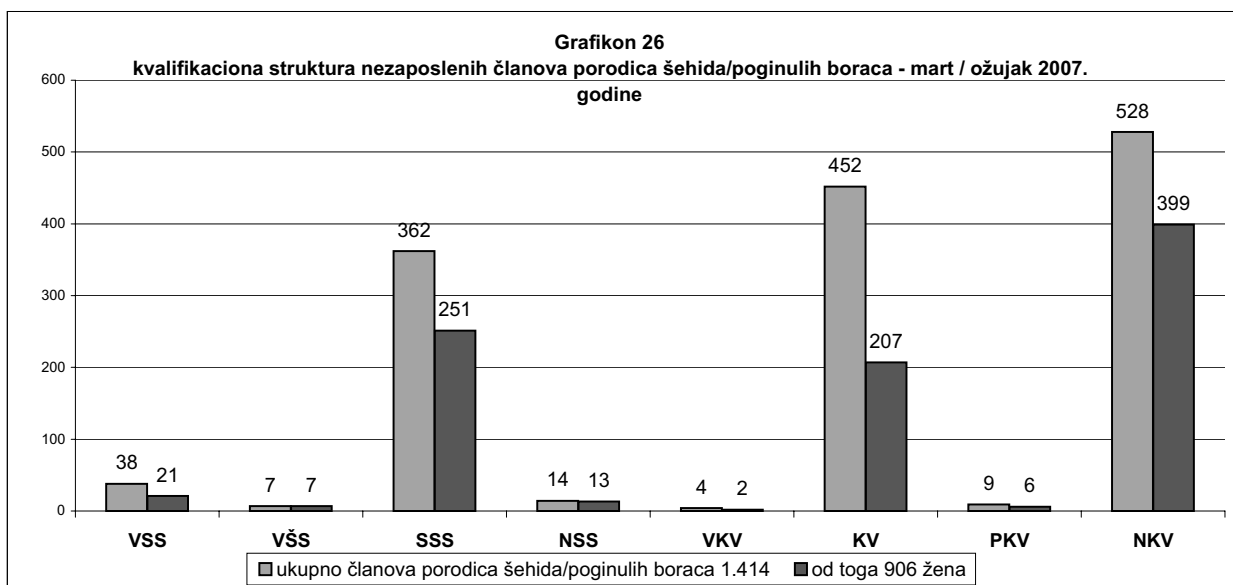
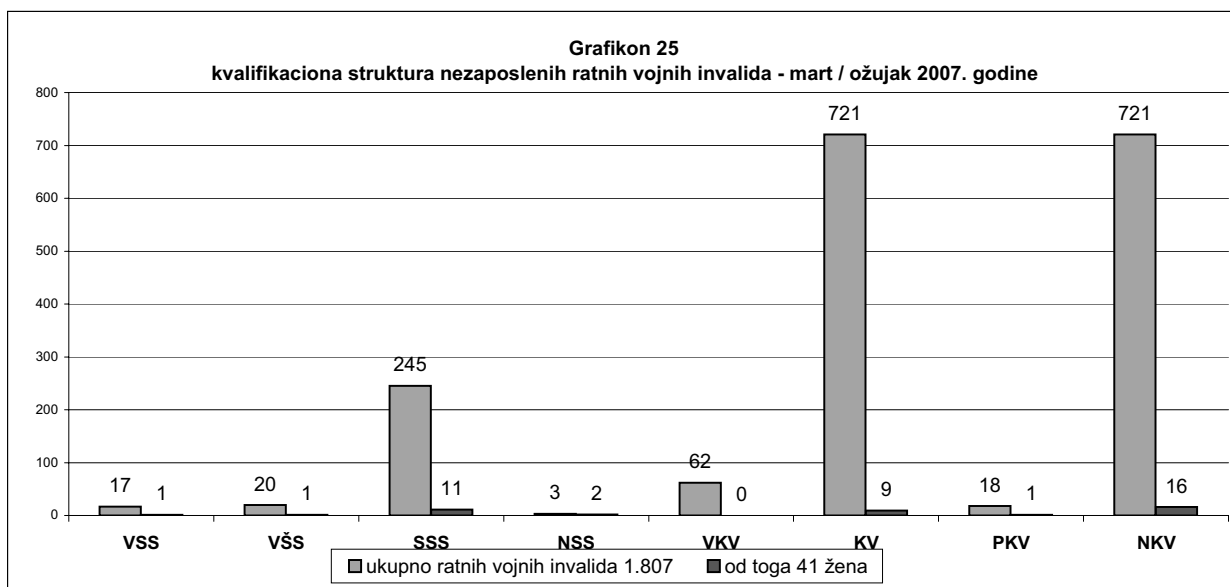
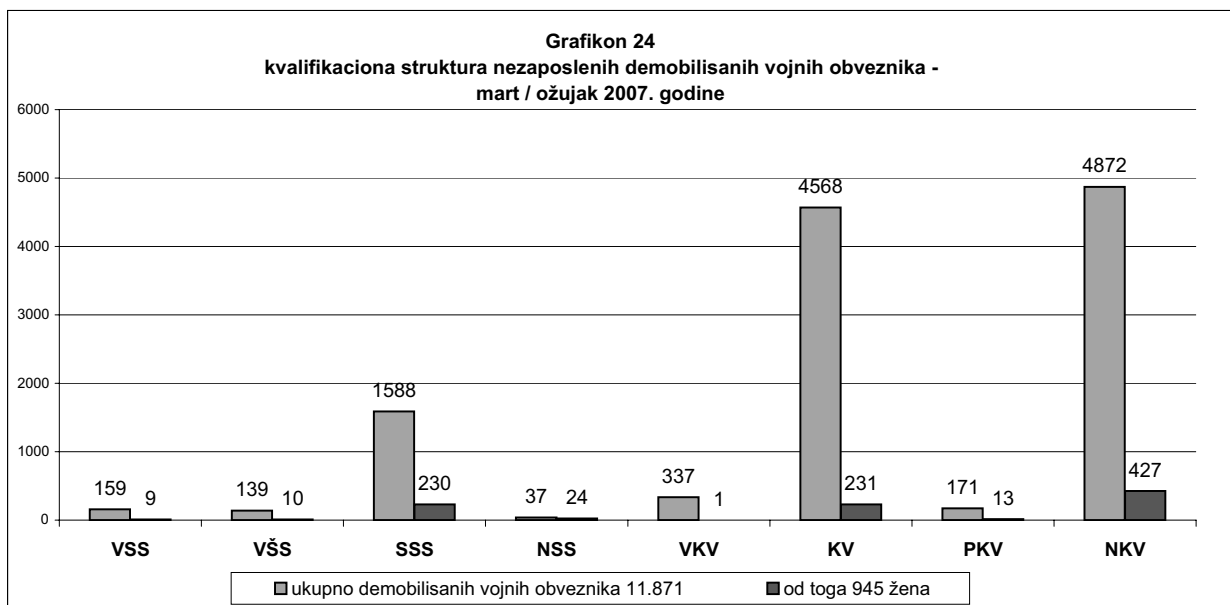
Član 31.	Stepen stručnog obrazovanja								
	Ukupno	VSS	VSS	SSS	NSS	VKV	KV	PKV	NKV
UKUPNO	22	1	0	2	0	1	3	0	15
Žena	4	1	0	1	0	1	1	0	1

**Grafikon 22**  
**KORISNICI NOVČANE NAKNADE I ZDRAVSTVENOG OSIGURANJA**  
 mart / ožujak 2007. godine



**Grafikon 23**  
**Učešće demobilisanih vojnih obveznika, članova porodica šehida/poginulih boraca, RVI i ostalih invalida u ukupnoj registrovanoj nezaposlenosti - mart / ožujak 2007. godine**





**- PRILOZI -**



**P r i l o z i**

Pregled <b>broja nezaposlenih lica po zanimanjima</b> na dan 31.03.2007. godine.	
Tabela 1. ....	26
Pregled broja registrovanih nezaposlenih lica po <b>godinama starosti, polu i biroima</b> na dan 31.03.2007.godine	
Tabela 2. ....	44
Pregled broja registrovanih nezaposlenih lica po godinama starosti, polu i kvalifikacionoj strukturi na dan 31.03.2007.godine	
Tabela 2.1. ....	45
Pregled broja registrovanih nezaposlenih lica <b>po dužini čekanja</b> na zaposlenje, po polu i biroima na dan 31.03.2007.godine	
Tabela 3. ....	46
Pregled broja registrovanih nezaposlenih lica po dužini čekanja na zaposlenje po polu i kvalifikacionoj strukturi na dan 31.03.2007.godine	
Tabela 3.1. ....	47
Pregled broja registrovanih nezaposlenih lica <b>koja su bila zaposlena po godinama starosti</b> i radnom stažu na dan 31.03.2007.godine	
Tabela 4. ....	48
Pregled broja registrovanih nezaposlenih lica koja su bila zaposlena po godinama starosti, radnom stažu i biroima na dan 31.03.2007.godine	
Tabela 4.1. ....	49
Pregled broja registrovanih nezaposlenih lica <b>koja su bila zaposlena po dužini čekanja na zaposlenje</b> na dan 31.03.2007.godine	
Tabela 5. ....	58
Pregled broja registrovanih nezaposlenih lica koja su bila zaposlena po dužini čekanja na zaposlenje i biroima na dan 31.03.2007.godine	
Tabela 5.1. ....	59
Pregled broja registrovanih nezaposlenih lica <b>prema završenoj školi, fakultetu i biroima</b> na dan 31.03.2007.godine	
Tabela 6. ....	68

**P R E G L E D**  
**BROJA NEZAPOSLENIH LICA PO ZANIMANJIMA**  
**na dan 31.03.2007.godine**

T.1

NAZIV ZANIMANJA	UKUPNO	PPTZ*	Centar	Hadžići	Ilidža	Ilijaš	Novi Grad	Novo Sarajevo	Stari Grad	Vogošća	Trnovo
1	2	3	4	5	6	7	8	9	10	11	12
<b>ZANIMANJA PROFILA I-II (PK - NS)</b>											
Administrativni službenik	1	0								1	
Alatničar	2	1				1	1				
Armirač	1	1				1					
Autolakirer	9	5	4		2		1	1	1		
Autolimar	9	6	1		3		4	1			
Bolničar	1	0					1				
Brodovođa unutrašnje plovidbe	1	0			1						
Brusač metala	1	0				1					
Daktilograf	416	57	70	4	76	17	127	55	41	26	
Elektroinstalater za priključke i instalacije	1	0							1		
Elektrozavarivač	3	0						1	1	1	
Fakturista	1	0							1		
Industrijski livac	1	0				1					
Klesar	1	0				1					
Knjigovezac	12	10	2		1	1	6	1	1		
Konfekcionar	3	1	1		2						
Kopač rova	1	0				1					
Kozmetičar	1	0			1						
Kurir	1	0	1								
Limar	2	1	1					1			
Manevrist	1	0								1	
Manipulant u konfekcioniranju tekstila	17	6	1	3	4	2	5	2			
Mašinista	1	0					1				
Mašinobravar	1	0			1						
Mašinski pletač	4	2	2		1		1				
Mehaničar građevinskih mašina	1	0					1				
Metaloglođač	4	3	1			1		1		1	
Metalostrugar	7	7					5	1		1	
Moler - farbar	1	1							1		
Monter opreme za grijanje i hlađenje	2	0					1	1			
Obučar	7	4	1				4	1		1	
Optičar	2	0			1		1				
Pekar	2	2					1			1	
Pirotehničar	1	0				1					
Pletač metalne užadi	1	0					1				
Policajac	1	0			1						
Pomoćni automehaničar	2	1			1		1				
Pomoćni bravar	31	10	4		11		9	4	3		
Pomoćni cvječar	8	8	1	3		1	2		1		
Pomoćni električar	1	0				1					
Pomoćni frizer (muški i ženski)	26	14	1	1	8	7	4	2		3	
Pomoćni instalater vodovoda i kanalizacije	7	0			3	1	2	1			
Pomoćni keramičar	3	1						1	1	1	
Pomoćni konobar	13	0			3		3	4	2	1	
Pomoćni krojač podstave obuće	4	1		1		3					
Pomoćni krojač tekstila	110	58	8	11	31	8	22	13	6	11	
Pomoćni kuhar	50	33	7		13	1	15	9	2	3	
Pomoćni moler	19	7	6		4	1	2	2	4		
Pomoćni monter mašina	1	0				1					

**BILTEN - PROPISI-ODLUKE-DOKUMENTI-STATISTIČKI PREGLED MART/OŽUJAK 2007. g.**

NAZIV ZANIMANJA	UKUPNO	PPTZ*	Centar	Hadžići	Iliđa	Ilijaš	Novi Grad	Novo Sarajevo	Stari Grad	Vogošća	Trnovo
1	2	3	4	5	6	7	8	9	10	11	12
Pomoćni proizvođač celuloze	1	0					1				
Pomoćni rudar	2	0		1		1					
Pomoćni trgovac	31	17	1	2	10	1	7	4	5	1	
Pomoćni vatrogasac	14	2	1		9				4		
Pomoćni zdravstveni radnik	1	1	1								
Pomoćni zidar	25	0	6		6	5	2	1	4	1	
Pripremač tekstilnih vlakana	1	0	1								
Proizvođač akumulatorskih kutija	3	0				2				1	
Pružni radnik	1	0				1					
Računarski operator	2	2			2						
Radnik na jednos. poslovima u tekst.proiz.	1	0				1					
Radnik za dostavu robe iz trgovina	1	0						1			
Ratar	1	0	1								
Rezač drveta	1	0				1					
Rukovalac građevinskim mašinama	2	0			1	1					
Rukovalac kranom	2	0			1		1				
Rukovalac lakih građevinskih mašina	7	0	1		2			2	1	1	
Rukovalac maš.i uređ. za proiz.keram.ure.	2	0			2						
Rukovalac mašinama za predenje	1	0				1					
Rukovalac viljuškarom	1	0				1					
Sekretarica	9	5			6				1	2	
Sitoštampar	1	0			1						
Skladišni radnik	1	0				1					
Skladištar	1	0				1					
Slastičar	1	0							1		
Sobarica	1	0			1						
Stenodaktilograf	65	1	6		5		27	15	6	6	
Stočar	1	1	1								
Stolar	3	0		1	1	1					
Šivač	8	3			4	2	1	1			
Šumarski rasadničar	1	0		1							
Tapetar	13	11	1		1	1	5	2	2	1	
Tehnički crtač	43	4	8		8	2	15	5	4	1	
Telefonist	4	3			2		2				
Tesar	18	1	1		6	3	2	4	1	1	
Tkač	1	0							1		
Transportni radnik	1	0					1				
Vozač mašina za zemljane radove	1	0		1							
Vozač motornih vozila	1	0			1						
Vozač pokretne dizalice	1	0				1					
Vozač teretnog viljuškara	3	0			1			1	1		
Vozač teškog traktora	2	1			2						
Vrtljar za parkove	1	0			1						
Zavarivač	10	1		1	1		2	5	1		
Zavarivač plinom	1	0						1			
<b>ZANIMANJA PROFILA III-IV (KV - VK)</b>											
Administrator	85	22	23	1	18		11	20	5	7	
Alatničar	106	44	13	17	9	8	24	5	6	24	
Alatničar, majstor	11	0		1	4		2			4	
Aranžer	2	1		1	1						
Arhivski službenik	4	0					1	2	1		
Armirač	27	7		4	4	5	10		1	2	1
Armirač i betonirac	8	3	2		3		2		1		

**BILTEN - PROPISI-ODLUKE-DOKUMENTI-STATISTIČKI PREGLED MART/OŽUJAK 2007. g.**

NAZIV ZANIMANJA	UKUPNO	PPTZ*	Centar	Hadžići	Iliđža	Ilijaš	Novi Grad	Novo Sarajevo	Stari Grad	Vogošća	Tmovo
1	2	3	4	5	6	7	8	9	10	11	12
Autoelektričar	187	101	17	8	46	10	52	16	23	15	
Autoelektričar, majstor	2	0					1	1			
Autolakirer	138	56	24	8	18	11	39	14	8	14	2
Autolimar	270	144	29	25	25	58	51	25	26	29	2
Autolimar, majstor	6	1			2		2	1		1	
Automehaničar	953	451	64	150	155	110	209	75	83	97	10
Automehaničar, majstor	37	2	3	1	11	2	11	2	2	4	1
Aviomehaničar	3	2		1			1		1		
Betonirac	2	1	1			1					
Bolničar	3	1		1			1	1			
Bravar	912	292	57	114	136	139	236	90	60	74	6
Bravar, majstor	69	1	3	5	15	6	22	7	2	8	1
Brijač	1	1		1							
Brusač metala	2	0				2					
Cvječar	127	93	15	9	26		39	13	21	3	1
Čuvar šume, lugar	45	21	2		18	10	12	2	1		
Daktilograf	187	72	10	29	31	4	44	38	24	6	1
Dezinfektor	5	1	1				4				
Drvodjelja	1	0		1							
Drvomodelar	8	3		8							
Drvorezbar	1	0		1							
Eko higijeničar	1	1					1				
Ekonom skladištar	1	0							1		
Ekonomski službenik	18	4	3			1	11	3			
Električar održavanja	93	42	10	6	4	16	32	7	13	4	1
Elektroinstalater	173	73	17	17	23	6	56	12	31	9	2
Elektroinstalater, specijalizirani	10	1	2				7		1		
Elektroinstalater telek. vodova i instalacija	1	1		1							
Elektroinstalater za priključke i instalacije	2	1						2			
Elektromehaničar	326	127	30	23	40	26	107	52	35	12	1
Elektromehaničar aparata za dom.,majstor	1	0					1				
Elektromehaničar proizvodnih mašina	12	5			1		5	5		1	
Elektromehaničar proizvod.mašina,spec.	1	0						1			
Elektromehaničar za elektroenergetiku	228	137	15		36	20	97	39	11	10	
Elektromehaničar za elektroenerget.,spec.	6	0			3	1	2				
Elektromehaničar za elektroenerg. postro.	11	6	1		4	3	2		1		
Elektromehaničar za mjerne instru.i sklop.	26	4	3	2	7		5	4	4	1	
Elektromehaničar za želj. elektroenerge.	20	10	2		2		14	2			
Elektromehaničar željezničke vuče i vozila	4	3	4								
Elektromonter	32	8	6	7	5	1	8	1	3	1	
Elektromonter energetskih mašina i uređ.	4	3	4								
Elektromonter za visoki napon	2	1		1			1				
Elektronamotač	7	4		4				2	1		
Elektronamotač, specijalizirani	1	0		1							
Elektroničar sa AOP	1	0	1								
Elektroničar za telekomunikacije	54	25	15		1		2	34	2		
Elektrozavarivač	18	2	1	1	3		8	3		2	
Elektrozavarivač, specijalizirani	4	0		1	1		2				
Fasader	1	0			1						
Finansijski administrator	3	0	1		1			1			
Fotograf	37	19	4	3	9		10	7	2	2	
Frizer	348	186	45	83	55	63	34	3	42	22	1
Frizer za muškarce	23	1	1		5	1	10	5			1

**BILTEN - PROPISI-ODLUKE-DOKUMENTI-STATISTIČKI PREGLED MART/OŽUJAK 2007. g.**

NAZIV ZANIMANJA	UKUPNO	PPTZ*	Centar	Hadžići	Ilidža	Ilijaš	Novi Grad	Novo Sarajevo	Stari Grad	Vogošća	Trnovo
1	2	3	4	5	6	7	8	9	10	11	12
Frizer za žene	69	11	7		6	2	22	22	3	7	
Frizer- vlasuljar	767	462	66	11	103	78	273	95	63	78	
Galvanizer	4	0	1	1	2						
Gipsar	1	0					1				
Građevinski bravar	4	1			4						
Građevinski poslovođa	10	0	1		2		5	2			
Grafičar pripremne proizvodnje, specijaliz.	1	0	1								
Grafičar slagač – monter	3	2		3							
Grafičar za fotoslog i računarsk.slog.spec.	1	0	1								
Graver plemenitih metala	1	0							1		
Gumar	20	13	3	1	4	1	8		2	1	
Hemičar	1	0						1			
Hemičar operator	109	47	10	2	18	3	48	20		8	
Hemijski čistač	10	5			5		4		1		
Hemijski laborant	84	42	11	1	12	8	16	12	19	5	
Industrijski kalilac	1	0						1			
Industrijski livac	3	0				1				2	
Industrijski žicar	1	0					1				
Instalater gasovoda	6	2	1	2			2		1		
Instalater vodovoda i kanalizacije	207	84	14	33	25	39	46	9	23	13	5
Instalater vodovoda i kanalizacije, spec.	5	0					1	1	2	1	
Instrumentalni optičar	1	0								1	
Izolater	2	0					2				
Izrađivač gornjih dijelova obuće	3	0			2					1	
Izrađivač hemijskih proizvoda	15	5	2		1		6	2	2	2	
Izrađivač kožne galanterije	6	2			1		3	1		1	
Kemigraf	5	1	4		1						
Keramičar	121	42	10	15	16	14	47	6	8	3	2
Keramičar – teracer - podopolagač	45	27	1		12	1	12	12	7		
Kinooperator	4	0					1	2	1		
Klesar	1	1				1					
Knjigoštampar	1	0							1		
Knjigovezac	63	25	5	5	13	2	19	7	8	4	
Knjigovezac, majstor	3	0	2				1				
Knjigovodstveni operator na računaru	3	0			2		1				
Knjigovođa	61	13	9		12		17	15	5	3	
Knjigovođa zaliha	2	1							2		
Kobasičar	2	1		1						1	
Komercijalni službenik	1	0							1		
Konditor	75	31	4		4		40	23		4	
Kondukter	1	0						1			
Konfektionar	623	261	53	29	108	37	230	65	48	52	1
Konfektionar tekstila – krojač	82	43	6	3	28	5	4	26	2	8	
Konobar	567	193	57	24	99	12	205	79	65	24	2
Kontrolor pripreme i obrade podataka	5	1				2	1			2	
Kotlar	3	2							3		
Kovač	10	2		1	1	2	4	1	1		
Kozmetičar	116	57	18	5	16	1	35	22	13	6	
Kožar	16	9	1	1	1	8	3	1	1		
Kožni galanterist	7	4			5			1		1	
Krojač	541	193	62	174	52	17	182	20	7	23	4
Krojač krzna i kože	2	1					1	1			
Krojač, majstor	6	0		1			2	2		1	

**BILTEN - PROPISI-ODLUKE-DOKUMENTI-STATISTIČKI PREGLED MART/OŽUJAK 2007. g.**

NAZIV ZANIMANJA	UKUPNO	PPTZ*	Centar	Hadžići	Iliđža	Ilijaš	Novi Grad	Novo Sarajevo	Stari Grad	Vogošća	Trnovo
1	2	3	4	5	6	7	8	9	10	11	12
Krojač muške odjeće, majstor	120	19	11	3	19		19	32	36		
Krojač rublja, majstor	1	0						1			
Krojač tekstila	6	3	2	1		2				1	
Krojač ženske odjeće, majstor	115	28	1	2	16	4	6	33	53		
Krznar	6	2	1		1	2	2				
Kuhar	597	268	60	33	101	19	185	93	74	29	3
Kuhar specijalista	18	2	2	1	2		8	3	2		
Lakirer proizvedene robe	1	1		1							
Limar	87	28	10	18	11	2	27	9	7	3	
Limar, majstor	3	0					1	1	1		
Ložać parnog kotla	1	0			1						
Ljevač metala	23	7			1	11	6	3	1	1	
Ljevač metala, majstor	1	1				1					
Ljevački kalupar	35	1	1		11	17	2	1	3		
Mašinista	25	7	4	2	4		8	4	1	2	
Mašinist generatora i gasnih stanica	6	1		1	1		2	1	1		
Mašinist motora SUS	2	1						2			
Mašinobravar	425	103	26	12	91	20	131	47	38	59	1
Mašinobravar, majstor	17	0	1	2	5	1	4	1	3		
Mašinovođa	5	1			2		2		1		
Mašinovođa za manevar dizelvučnog vozila	1	0			1						
Mašinovođa za manevar elektrovuč. vozila	1	0			1						
Mašinski kovač	1	0		1							
Mašinski slovoslagač	2	0		1					1		
Mehaničar alatnih mašina	93	19	9	6	18	7	21	5	2	25	
Mehaničar alatnih mašina, majstor	19	0	3	1	4	1	4	2	1	3	
Mehaničar audio i video tehnike	24	2			2	3	17		1	1	
Mehaničar audio i video tehnike, majstor	3	0					3				
Mehaničar bicikla	1	0		1							
Mehaničar brodskih mašina	1	0						1			
Mehaničar elektroničar	56	17	5		13	1	20	11	2	4	
Mehaničar elektroničar, specijalizirani	2	0					1	1			
Mehaničar elektronike proizvodnih mašina	6	3	1							5	
Mehaničar elektronskih signalnih uređaja	5	3			2		1			2	
Mehaničar građevinskih mašina	6	1	2	2			1			1	
Mehaničar industrijske opreme	1	0		1							
Mehaničar konfekcijskih mašina	1	0				1					
Mehaničar mašina za prerađu nemetala	1	0		1							
Mehaničar medicinske elektronike	1	1							1		
Mehaničar metalurške opreme	2	0		2							
Mehaničar motocikla	1	0		1							
Mehaničar opreme za grijanje	5	1							5		
Mehaničar pletaćih mašina	3	0						2		1	
Mehaničar poljoprivredne mehanizacije	4	1		1	1	1		1			
Mehaničar procesne opreme	1	0		1							
Mehaničar pružnih vozila unutraš. transpor.	4	2	1		1				2		
Mehaničar računarske elektronike	8	3	1				5	2			
Mehaničar rudarskih mašina	6	3	2		2			1		1	
Mehaničar tekstilnih mašina	15	0	3		1	1	5	3	2		
Mehaničar tekstilnih mašina, specijalizirani	1	0						1			
Mehaničar telekomunikacijske opreme	3	1								3	
Mehaničar telekomunikacijskih uređaja	155	97	11		27		85	4	19	8	1
Mehaničar telekomunikacijs. uređaja, spec.	4	0	1				2		1		

**BILTEN - PROPISI-ODLUKE-DOKUMENTI-STATISTIČKI PREGLED MART/OŽUJAK 2007. g.**

NAZIV ZANIMANJA	UKUPNO	PPTZ*	Centar	Hadžići	Ilidža	Ilijaš	Novi Grad	Novo Sarajevo	Stari Grad	Vogošća	Trnovo
1	2	3	4	5	6	7	8	9	10	11	12
Mehaničar uredskih mašina	4	2				1		1		2	
Mehaničar uređaja za mjerenje i regulaciju	8	4	1		3		1	2		1	
Mehaničar za elek.mjerenje i uređ., spec.	2	1			1				1		
Mehaničar za energetske elektr. uređ., spec.	6	1			3	2			1		
Mehaničar za hidrauliku, specijalizirani	6	4			2		2	1	1		
Mehaničar za rashladne i klimatizac. uređaje	32	11	8		3	1	10	7	2	1	
Mehaničar za rashl. i klimat. uređaje, spec.	1	0					1				
Mesar	168	68	21	5	29	5	62	2	40	4	
Mesar, majstor	8	0	1			2	2	1	2		
Metalobrusač	124	24	5	11	35	6	20	8	4	34	1
Metalobrusač, specijalizirani	6	0			1		1			4	
Metalogodač	202	55	20	39	40	6	52	22	9	13	1
Metalogodač, specijalizirani	21	0	1	1	2	1	8	4	1	3	
Metalostrugar	796	235	60	72	162	94	175	81	57	92	3
Miner	1	0		1							
Mlinar žita	2	2		2							
Mljekar	11	4	1	1	1		4	1	2	1	
Moler	95	32	14	3	23	5	21	4	19	5	1
Moler – farbar	21	6	3		3	2	7	6			
Montažer u štamparstvu	12	2	1	5	1	2	3				
Monter električnih mreža	1	1	1								
Monter mašina	1	0		1							
Monter opreme za grijanje i hlađenje	140	48	17	6	34	4	41	14	16	2	6
Monter opreme za grijanje i hlađenje, spec.	2	0	1				1				
Monter signalne elektronike, specijalizirani	1	0			1						
Monter telek. elektronike, specijalizirani	6	0	2		1	1			2		
Monter telekomunikacijskih mreža	5	1	2				3				
Mualim	1	1							1		
Neposredni izvršilac društvene samozaštite	10	1	2	1			5		2		
Njegovatelj bolesnika u kući	1	1					1				
Oblikovalac metala	8	5				3		1		4	
Obradivač drveta, specijalizirani	2	0		1			1				
Obradivač konstrukcijskog željeza	4	2				4					
Obradivač metala toplinskim postupkom	1	0									1
Obučar	94	32	11	4	15	11	27	9	8	9	
Obučar, majstor	1	0	1								
Ofset mašinist	5	0					4	1			
Ofset štampar	3	0	1		1		1				
Operator računara za tekst	2	0					1	1			
Operater sistema na računarskom sistemu	2	0					1			1	
Operator za pripremu obrade podataka	14	4	5		1		3	1	4		
Operator za unos podataka	4	3						4			
Oplemenjivač tekstila	7	0	2		2		3				
Optičar	175	67	16	5	14	4	81	32	17	4	2
Oštrač alata	1	0							1		
Otpravnik u drumskom saobraćaju	6	1	2				4				
Paritelj drveta	1	0			1						
Parketar	3	0		1			1	1			
Pekar	80	46	5	1	1		63		9	1	
Pekar, majstor	1	0					1				
Peradar	1	1					1				
Piretehničar	8	3					1	4	1	2	
Pivar	4	1	1			1	2				

**BILTEN - PROPISI-ODLUKE-DOKUMENTI-STATISTIČKI PREGLED MART/OŽUJAK 2007. g.**

NAZIV ZANIMANJA	UKUPNO	PPTZ*	Centar	Hadžići	Iliđža	Ilijaš	Novi Grad	Novo Sarajevo	Stari Grad	Vogošća	Trnovo
1	2	3	4	5	6	7	8	9	10	11	12
Pletač	93	35	5	4	26		38	11	5	3	1
Pletač metalne užadi	18	3	5	1	5		5	1		1	
Plinski i vodoinstalater	44	25	7	1	14	1	2	9	9		1
Pogonski električar	33	4	1		12		5	8	2	5	
Policačaj	2	0	1					1			
Pomoćni krojač tekstila	1	1						1			
Pomoćni kuhar	4	4						1	3		
Pomoćni proizvođač celuloze	6	3			3		3				
Portir	1	0					1				
Poslovođa građevinskozanatskih radova	2	0						1		1	
Precizni mehaničar	217	79	26	6	36	3	69	22	43	10	2
Prerađivač mesa i mlijeka	87	45	10	2	16	1	23	29	3	3	
Prerađivač voća i povrća	113	57	13	11	11	2	43	16	10	5	2
Prerađivač mlijeka, specijalizirani	3	1				3					
Prerađivač žita, brašna i šećera	120	52	17	5	36	1	27	16	3	14	1
Prešač metala	25	9	2	1	4	3	4	1		10	
Pripremač tekstilnih vlakana	60	24	7	2	7	4	21	6	6	7	
Prodavač	3982	1399	431	290	598	294	1186	461	420	286	16
Prodavač putničkih karata	2	1							2		
Prodavač tekstilne robe	1	0						1			
Proizvođač alkoholnih pića	6	4					3		1	2	
Proizvođač bezalkoholnih pića	11	5	2	3			2	2	2		
Proizvođač duhanskih proizvoda	21	12	2	2	6		4		6		1
Proizvođač furnira i drvenih ploča	15	6	1	1	8		3		1	1	
Proizvođač gume i plastike	7	1			1	1		4		1	
Proizvođač industrijskog bilja	20	9				1	13	3	3		
Proizvođač jestivih ulja	3	2	1	1					1		
Proizvođač šećera	2	2	1	1							
Proizvođač vatrostalnog materijala	1	0					1				
Računarski operator	2	0			1					1	
Radnik na kontinuiranom kuhlalu drveta	1	0			1						
Rasadničar	2	2				1	1				
Raspoređivač u drumskom saobraćaju	1	0							1		
Ratar	34	15	2	1	6	7	10	3	4	1	
Ratarski mehanizator	1	1							1		
Reprofotograf	2	0	1				1				
Retušer	4	1			1		2		1		
Ručni slovoslagač	4	0				1	3				
Rudar	5	1	1	2	1		1				
Rudar podzemnog kopa	2	0			1	1					
Rudarski nadzornik površinskog kopa	1	0			1						
Rukovalac alatnom mašinom	1	0								1	
Rukovalac destilatorom	1	0					1				
Rukovalac dizalicom	3	1		2			1				
Rukovalac građevinskim mašinama	141	56	6	13	28	3	53	4	15	15	4
Rukovalac građ. i pretovarnim mašinama	58	31	8		12		12	24		1	1
Rukovalac građ. strojeva visokogradnje	2	1		1			1				
Rukovalac jamskom utovarnom mehanizac.	1	1				1					
Rukovalac kotlova	1	0						1			
Rukovalac kranom	2	0						1		1	
Rukovalac lakih građevinskih mašina	2	0			1			1			
Rukovalac maš. i uređ. za proi. kerami. proiz.	2	1			2						
Rukovalac mašinama za bojenje tekstila	2	1			2						



**BILTEN - PROPISI-ODLUKE-DOKUMENTI-STATISTIČKI PREGLED MART/OŽUJAK 2007. g.**

NAZIV ZANIMANJA	UKUPNO	PPTZ*	Centar	Hadžići	Iliđža	Ilijaš	Novi Grad	Novo Sarajevo	Stari Grad	Vogošća	Trnovo
1	2	3	4	5	6	7	8	9	10	11	12
Rukovalac maš. za farmaceutske proizvode	9	1	4		1		3	1			
Rukovalac mašinama za proizvod. čokolade	10	0			10						
Rukovalac mašinama za proizvod. keksa	1	0			1						
Rukovalac mašinama za proizvod. papira	3	3	1				1		1		
Rukovalac mašinama za proiz. stočne hrane	1	0			1						
Rukovalac mašinama za pređenje	20	8				20					
Rukovalac mašinom za oblikova. keramike	1	1									1
Rukovalac mašinom za pripremu polimera	1	0					1				
Rukovalac mašinom za štampanje tekstila	1	0							1		
Rukovalac mašinom za topl.obradu tekstila	7	6				7					
Rukovalac mehanizacijom u šumarstvu	24	8			11		6	1		4	2
Rukovalac pomoćnom mašinom u kartonaži	1	1							1		
Rukovalac postr.za oplem.mineralnih sirov.	1	1					1				
Rukovalac postr.za preradu .kafa, kakaa..	1	1			1						
Rukovalac rudarskim postrojenjem	6	2			3	1	2				
Rukovalac stabilnih građevinskih mašina	6	3	1	3	1		1				
Rukovalac uređajem za preradu plastike	15	7	2		4		8			1	
Rukovalac viljuškarom	3	0					1		1	1	
Rukovalac višefaznom maš.za guljenje, ...	1	0				1					
Saobraćajni disponent	4	1	1		1			1		1	
Sekretarica	78	19	11	3	10	1	22	15	12	4	
Serviser električnih aparata i opreme	39	4	7		5			11	16		
Serviser plinskih uređaja	32	18			1	1	29			1	
Skladištar	11	3	1	2	1		4	2	1		
Slastičar	151	82	13	3	21		47	17	48	2	
Slastičar, majstor	2	0					2				
Slovoślagač	6	0					2	1	3		
Sobarica	3	1			2		1				
Soboslikar i moler	9	2	1				6		2		
Staklar	10	6	1	2	1		6				
Staklobrusač	7	2	1				3	2		1	
Staklovezac	1	0	1								
Stenodaktilograf	1	0					1				
Stočar	11	5	2		2		6		1		
Stolar	315	110	18	30	64	33	87	29	17	35	2
Stolar, majstor	4	0			1	1	1			1	
Stolar stilskog namještaja	4	3		3					1		
Stolar za izradu šablona i prototipova, spec.	2	0	1				1				
Stolar za šablone	91	38	11	6	21	1	28	14	6	4	
Šivač	3	0					2			1	
Štampar	2	0							2		
Šumarski mjerač drveta	3	1		2						1	
Šumarski rasadničar	3	0		1				1	1		
Šumarski uzgajivač	4	2	1	3							
Šumski putar	1	0							1		
Tapetar	126	68	11	21	13	1	40	20	18	2	
Tapetar dekorater	2	0					1	1			
Tehnički crtač	3	1			1		1		1		
Telefonist	14	11	1	3	2		6		1	1	
Teracer	6	1		3	2				1		
Tesar	85	22	5	26	11	16	13	3	3	8	
Tesar, majstor	3	1					3				
Tesar - parketar	28	7		3	7	1	8	8	1		

**BILTEN - PROPISI-ODLUKE-DOKUMENTI-STATISTIČKI PREGLED MART/OŽUJAK 2007. g.**

NAZIV ZANIMANJA	UKUPNO	PPTZ*	Centar	Hadžići	Iliđža	Ilijaš	Novi Grad	Novo Sarajevo	Stari Grad	Vogošća	Trnovo
1	2	3	4	5	6	7	8	9	10	11	12
Tipomašinst	8	0					3	1	2	2	
Tjesteninar	46	23	6	1			15	2	21	1	
Tkač	76	33	7	3	20	3	16	9	13	5	
Torbar	2	0	1					1			
Umnoživač materijala	6	2	1		1		3	1			
Upravni službenik	46	1			1		44	1			
Urar za popravak i održavanje satova	5	3	1			1	3				
Vatrogasac	10	2		6				2		2	
Veterinarski bolničar	36	8	9		3	1	7	6	8	2	
Vinogradar	1	0					1				
Voćar	45	33	7	1	9		15	2	7	4	
Voćar - vinogradar	28	24	4	1	6	1	6	5	5		
Vozač autobusa	12	2		6		1	1	2		2	
Vozač hitne pomoći	2	1		2							
Vozač hladnjače	2	1		1							1
Vozač instruktor	2	0				1		1			
Vozač kamiona	273	48	14	56	2	8	52	5	78	56	2
Vozač kamiona sa dizalicom	6	1		4		1		1			
Vozač lakih motornih vozila	31	7	8	3		3		9	4	3	1
Vozač lakog dostavnog vozila	3	1	3								
Vozač motornih vozila	783	170	98	6	194	50	264	107	36	27	1
Vozač posebnih teretnih vozila	1	0		1							
Vozač putničkog automobila	7	4	7								
Vozač šlepera	2	0								1	1
Vozač teretnog vozila	7	1				1		2	1	1	2
Vrtlar	1	0							1		
Vrtlar za nasade	1	0						1			
Vulkanizer	14	9	1		5		3	4	1		
Zavarivač	171	54	14	4	25	36	39	22	13	18	
Zavarivač, specijalizirani	8	0	1		2	3		2			
Zavarivač plinom	2	0			1			1			
Zidar	184	44	11	35	35	11	43	9	17	22	1
Zidar, majstor	3	0		1	1				1		
Zidar dimnjaka	3	3								3	
Ziidar, fasader, izolater	60	26	3	9	10	2	17	16	3		
Zidar šamoter	2	1	1	1							
Zlatar	26	9	3		2		8	2	11		
Zlatar - draguljar	28	18	2				7	5	14		
Zubozdravstveni asistent	4	2			1		3				
Željeznički opravnik	5	1			1		4				
Željeznički transportni radnik	2	1						1		1	
Željezničko robno - putnički blagajnik	4	1					1	2		1	
<b>ZANIMANJA PROFILA IV (SSS)</b>											
Administrativni službenik	449	110	82	27	56	5	141	55	60	19	4
Agroekonomista	1	1					1				
Aranžer	74	48	7	1	10	1	22	14	13	6	
Arhitekt tehničar	228	124	34	34	18	4	57	40	32	9	
Arhivski službenik	5	3	3		1				1		
Autolakirer	1	0						1			
Automehaničar	4	2	1	1	2						
Aviomehaničar	24	13			4		13	5	2		
Bankovni službenik	43	10	6	1	5		17	10	2	2	
Bibliotekarski službenik	14	4	2		1		5	6			

**BILTEN - PROPISI-ODLUKE-DOKUMENTI-STATISTIČKI PREGLED MART/OŽUJAK 2007. g.**

NAZIV ZANIMANJA	UKUPNO	PPTZ*	Centar	Hadžići	Ilidža	Ilijaš	Novi Grad	Novo Sarajevo	Stari Grad	Vogošća	Trnovo
1	2	3	4	5	6	7	8	9	10	11	12
Blagajnik u trgovini	1	0				1					
Bolničar	1	0						1			
Cvječar	1	1							1		
Daktilograf - administrativni tehničar	4	0						4			
Dispečer transportnog gasnog sistem. spec.	1	1							1		
Dizajner tekstila i odjeće	4	2	2					1		1	
Drvorezbar	1	0	1								
Ekološki tehničar	18	4	3	1	1		7	3	2	1	
Ekonom	2	0			2						
Ekonomski službenik	1846	606	200	105	260	95	554	238	183	201	10
Elektroenergetski tehničar	424	240	41	22	62	35	139	72	28	24	1
Elektroničar za telekomunikacije	9	7	2	3	3		1				
Elektrotehničar	122	50	11	23	19	17	16	7	23	6	
Elektrotehničar šinskih vozila i postrojenja	4	3					4				
Elektrotehničar za distribuciju elektr.energ.	2	1			1				1		
Elektrotehničar za ele.mašine,apar.i uređaje	2	1		1				1			
Elektrotehničar za instalacije i opremu	8	4	2	2			3	1			
Elektrotehničar za mjerne instru. i sklopove	4	1					4				
Elektrotehničar za procesnu tehniku	3	3		3							
Elektrotehničar za slabu i jaku struju	107	19	6	1	25		24	22	7	22	
Elektrotehničar za željeznicu	1	1			1						
Farmaceutski tehničar	219	140	39	9	23	10	54	41	32	11	
Finansijski administrator	1	1				1					
Finansijski knjigovoda	64	20	6		16		5	20	11	6	
Fizioterapeut	470	329	106	13	46	13	136	81	51	24	
Fotografski tehničar	9	6	1	2	5		1				
Frizer	99	41	14		17		38	12	13	5	
Frizer za žene	15	4						13		2	
Geodetski tehničar	33	17	3	2	10	7	2	1	4	4	
Geodetski tehničar, geometar	78	38	12		1	3	36	13	11	2	
Geodetski tehničar za elaborate	4	1			4						
Geološki tehničar	6	4		1	4			1			
Građevinski poslovođa	1	0				1					
Građevinski tehničar	330	133	29	119	41	6	66	27	33	9	
Građevinski tehničar hidrogradnje	24	7	7		1		11	5			
Građevinski tehničar niskogradnje	83	29	9		7	11	20	23	10	3	
Građevinski tehničar saobraćajni	2	1				1				1	
Građevinski tehničar visokogradnje	146	62	15	28	25	3	31	24	13	7	
Grafičar pripreme proizvodnje, spec.	18	15			17		1				
Grafičar slagač - monter	2	2		1						1	
Grafičar štamparske proizvodnje, spec.	9	7		1	7		1				
Grafičar za fotoslog i računarski slog, spec.	7	3	1				5	1			
Grafičar završne proizvodnje, specijalizirani	1	1			1						
Grafički dizajner	10	6		8					2		
Grafički tehničar	303	180	28	21	51	1	113	28	50	5	6
Grafički tehničar izrade štamparskih formata	31	23	4	6	13			3	4	1	
Hemijski laborant	3	1	1			1			1		
Hemijski predradnik	1	0	1								
Hemijski tehničar	152	63	14	11	38	4	48	16	13	8	
Hemijski tehničar analitičkih sistema	45	22	5		4	2	14	13	6	1	
Hemijski tehničar elektrotehničkih materijala	1	1	1								
Hemiskotehnološki tehničar	21	6	8		3	1	4	4	1		
Hidrološki tehničar	7	4	1					1		5	

**BILTEN - PROPISI-ODLUKE-DOKUMENTI-STATISTIČKI PREGLED MART/OŽUJAK 2007. g.**

NAZIV ZANIMANJA	UKUPNO	PPTZ*	Centar	Hadžići	Ilidža	Ilijaš	Novi Grad	Novo Sarajevo	Stari Grad	Vogošća	Trnovo
1	2	3	4	5	6	7	8	9	10	11	12
Hortikulturni tehničar	58	37	4		16	1	14	17	5	1	
Knjigovezac, majstor	32	13	2		12		13	4		1	
Komercijalni službenik	273	101	32	6	58	6	83	54	24	10	
Konfekcionar	1	0			1						
Kozmetičar	9	3			1		5	3			
Kuhar	8	5					4	3		1	
Kuharski tehnolog	135	47	18		21	3	50	19	19	5	
Likovni tehničar	25	11	5	1	4	1	4	2	8		
Likovni tehničar primjenjenog slikarstva	18	13	4		3		8	2		1	
Likovni tehničar primjenjenog vajarstva	18	10	3				6	4	2	3	
Likovni tehničar tekstilnog dizajna	34	18	6		1		14	7	4	2	
Likovni tehničar za oblikovanje u metalu	15	5	3		4		2	4	2		
Likovni tehničar za opremu knjige	12	8	1		1		6	1	3		
Likovni tehničar za reklamnu grafiku	26	13	8				11	4	3		
Litografski ortač	1	0							1		
Mašinobravlar	1	0						1			
Mašinovoda	1	0		1							
Mašinski slovoslagač	6	3			1		5				
Mašinski tehničar	1657	711	135	173	290	130	421	213	119	169	7
Mašinski tehničar - energetičar	15	8	1					10	4		
Mašinski tehničar održavanja vazduhoplova	2	0	1					1			
Mašinski tehničar vazduhoplovnog smjera	45	28	9		9		1	6	11	9	
Mašinski tehničar za održ. energ. postroje.	7	4	5			2					
Mašinski teh. za održ. metalurške opreme	1	1			1						
Mašinski teh. za prec. mehaniku i optiku	87	55	8		24		19	15	17	4	
Matematičar - informatičar	10	5					1	9			
Maturant gimnazije	2925	1458	459	179	390	191	733	511	316	142	4
Maturant vazduhoplovne gimnazije	1	1				1					
Medicinska sestra	668	402	109	35	101	29	174	118	60	40	2
Medicinska sestra za patronaž. zdrav. njegu	2	0			1	1					
Med. sestra za porod.- ginekol. zdrav. njegu	193	114	32	11	16	4	58	22	34	16	
Med. sestra za psihijat. zdravstvenu njegu	2	2	2								
Medicinski laboratorijski tehničar	155	104	25	11	13	5	46	23	19	12	1
Mesar, majstor	1	0			1						
Metalostrugar	6	1	1					5			
Metalurški teh. za preradu i toplinsku obradu	5	0				1	4				
Mikrobiološki tehničar- kontrolor namirnica	36	12	4	3	7		4	6	6	5	1
Mikser slike	1	0						1			
Mikser zvuka	4	1	1				1	2			
Mijekarski tehničar	1	0						1			
Modelar odjeće	9	4					7			2	
Montažer slike i zvuka	1	1			1						
Montažer u štamparstvu	10	2			1		2	5		2	
Mualim	126	81	13	7	19	7	37	17	16	10	
Muzičar	16	10	6					2	8		
Muzičar klavirist	3	2	1					1		1	
Muzičar općeg smjera	32	22	8	3	4	1	13		1	2	
Muzičar solista	5	2			1			4			
Nastavnik fizičke i zdravstvene kulture	3	0						2		1	
Neposredni izvršilac društ. samozaštite	27	7		1	4		13	8		1	
Odgajatelj	41	22	4		4	1	14	10	8		
Ofset mašinist	3	1							3		
Ofset štampar	31	14			9		15	4	2	1	

**BILTEN - PROPISI-ODLUKE-DOKUMENTI-STATISTIČKI PREGLED MART/OŽUJAK 2007. g.**

NAZIV ZANIMANJA	UKUPNO	PPTZ*	Centar	Hadžići	Ilidža	Ilijaš	Novi Grad	Novo Sarajevo	Stari Grad	Vogošća	Trnovo
1	2	3	4	5	6	7	8	9	10	11	12
Organizator kulturno -zabavnih djelatnosti	28	8	5	1	4		8	8	2		
Otpravnik drumskog saobraćaja	6	2		6							
Pedijatrijska sestra - tehničar	238	165	30	11	35	6	72	38	24	22	
Pirotehničar	8	1	1				5	1		1	
Podoficir	12	4			1	1	8	2			
Policajac	38	4	3	2	3	2	19	5	4		
Poljoprivredni tehničar	352	198	42	18	51	6	111	49	47	27	1
Pomoćni alitičar u stručnim obraz. školama	2	0			1						1
Pomoćni analitičar u struč. osposob. u služ.	2	2	1							1	
Pomoćni istraživač u biologiji	1	1							1		
Pomoćni istraživač u geografiji	1	0	1								
Pomoćni istraživač u hemiji	5	1			1		2	2			
Pregledač vagona	2	2						2			
Prehrambeni tehničar	247	108	28	6	25	3	113	40	29	3	
Prodajni referent	1	0							1		
Prodavač	28	16		6	3		6	9	1	3	
Programer	1	0								1	
Psihogerijatrijska sestra tehničar	43	40	12	1	1		11	2	11	5	
PTT tehničar poštanskog saobraćaja	153	84	20	4	13	7	49	35	16	9	
Računarski tehničar	15	7			2		5	3	4	1	
Računovođa	3	1						3			
Ratarski tehničar	7	2	1	1			2			3	
Razredni učitelj	283	162	59	2	34	13	106	35	22	12	
Recepcioner	13	5	1	5	1		5				1
Reprofotograf	25	13			6		17	2			
Retušer	6	1					1	3		2	
Rudarski tehničar	73	44		1	8	37	10	8	2	7	
Sanitari tehničar	154	77	33	2	23	8	36	25	20	7	
Saobraćajni tehničar	184	72	15	36	28	7	38	36	15	9	
Saobraćajno transportni otpremač	1	0				1					
Saradnik (pomoćnik)u nastavi u osnov. skoli	39	14	12		3		7	12	4	1	
Saradnik prevodioca za engleski jezik	26	9	3		5		7	5	6		
Saradnik prevodioca za francuski jezik	13	7		1	4		1	4	3		
Saradnik prevodioca za njemački jezik	8	3	1	2	2			3			
Saradnik prevodioca za ruski jezik	11	2	1		3		2	3	1	1	
Saradnik za organizaciju posla	1	1				1					
Skladišni dispečer	6	2	1			1		2		2	
Skladišni službenik	4	1					2		2		
Slastičar, majstor	27	9			4	1	11	5	5	1	
Slovoslagač	15	6			6		4	5			
Snimatelj zvuka	6	0	1				4	1			
Statistički službenik	5	1			1			3	1		
Stenodaktilograf	18	1	4	1	6		5		2		
Stočarski tehničar	9	2	3				2	1	1	2	
Stomatološka sestra	164	74	21	5	22	4	41	33	29	8	1
Špeditersko – agencijski službenik	1	0						1			
Štampar višebojnih otisaka	1	0						1			
Šumarski tehničar	153	84	7	24	33	27	32	13	4	11	2
Tapetarski tehničar	4	4					2	2			
Tehničar celuloze	1	1		1							
Tehničar drumskog saobraćaja	187	101	27	4	34	3	48	24	21	25	1
Tehničar elektroničar za računare	49	34	16		8		18	5	1	1	
Tehničar elektronike	222	112	30		18	1	113	41	18	1	

**BILTEN - PROPISI-ODLUKE-DOKUMENTI-STATISTIČKI PREGLED MART/OŽUJAK 2007. g.**

NAZIV ZANIMANJA	UKUPNO	PPTZ*	Centar	Hadžići	Ilidža	Ilijaš	Novi Grad	Novo Sarajevo	Stari Grad	Vogošća	Trnovo
1	2	3	4	5	6	7	8	9	10	11	12
Tehničar elektronike za signalno-zašt. uređ.	1	1			1						
Tehničar finalne prerade drveta	203	85	23		23	16	63	36	22	20	
Tehničar fizikalni	9	3	2		1		2	3		1	
Tehničar grafičke dorade	40	27	2		27		6	2	3		
Tehničar grafički urednik	61	50	3	2	28		23	2	2	1	
Tehničar gumarstva	1	1					1				
Tehničar hemigrafije i reprofotografije	18	7	5		2		1	5	4	1	
Tehničar hidraulike i pneumatike	9	7	1	1	2		1	4			
Tehničar konstruktor alatnih mašina	1	1			1						
Tehničar konstruktor šinskih vozila	1	1	1								
Tehničar kozmetičkih proizvoda	7	5	4	1		2					
Tehničar laboratorijske kontrole	6	3			2			1	2	1	
Tehničar ljevanja obojenih metala	1	0			1						
Tehničar matematički	33	15	10	1	7		12		2	1	
Tehničar metalurgije	42	18	3	1	7	23	3	1		4	
Tehničar papirske tehnologije	1	1								1	
Tehničar pletenja	13	0			3		3	7			
Tehničar pređenja	4	0					4				
Tehničar prerade duhana	7	3					4	1		2	
Tehničar prerade mesa i ribe	3	0							3		
Tehničar proizvodnje skroba	2	1							2		
Tehničar tiska	8	5	1					5	2		
Tehničar tkanja	23	5					11	5	5	2	
Tehničar unutrašnjeg transporta	28	21	3		6	3	15		1		
Tehničar vuče	9	6	1		1	1	5	1			
Tehničar za drvo	176	38	11	23	31	9	43	20	20	18	1
Tehničar za kožarstvo	9	7				6	2	1			
Tehničar za obuću	7	1			4			2	1		
Tehničar za odjeću	1	0					1				
Tehničar za pretovar	1	0	1								
Tehničar za procesnu automatiku	5	2	2				1	1		1	
Tehničar za programiranje	43	19	8		4	1	12	9	6	3	
Tehničar za računarsku tehniku i automatik.	50	30	3	1	2		20	13	6	4	1
Tehničar za radio i TV uređaje	82	64	9		11		36	7	14	4	1
Tehničar za sigurnost na radu	7	5	3						1	3	
Tehničar za sigurnost saobraćaja	1	0						1			
Tehničar za telekomunikacije	26	20	3		10		11	1	1		
Tehničar za telekomunikac. uređaje i mreže	34	23			7		4	15	7	1	
Tehničar za uređaje vazduhoplovne elektro.	16	10	1				14	1			
Tehničar zaštite od korozije	1	1							1		
Tehnički crtač	1	0						1			
Tehnolog - tehničar	1	0								1	
Tekstilni tehničar	398	181	17	61	59	18	146	25	49	17	6
Tekstilni tehničar hem. - oplemenj. smjera	13	8	6		3		2		2		
Tekstilni tehničar – konfektionar	332	159	40	1	72		89	72	31	27	
Tekstilni tehničar mašinskog smjera	39	19	15		5		13	4		2	
Tekstilni tehničar modelar – konstruktor	35	27	7		3		5	9	8	3	
Tekstilnohemijski tehničar	11	1	2				2	6		1	
Tipomašinst, specijalizirani	4	1							3	1	
Tjesteninar	3	1	1				2				
Turistički animator	5	3	3	1					1		
Turistički vodič	1	0						1			

**BILTEN - PROPISI-ODLUKE-DOKUMENTI-STATISTIČKI PREGLED MART/OŽUJAK 2007. g.**

NAZIV ZANIMANJA	UKUPNO	PPTZ*	Centar	Hadžići	Ilidža	Ilijaš	Novi Grad	Novo Sarajevo	Stari Grad	Vogošća	Trnovo
1	2	3	4	5	6	7	8	9	10	11	12
Turističko hotelijerski tehničar	277	142	24	4	42	4	92	71	38	1	1
Učitelj muzike	7	1	1		4		1			1	
Učitelj predškolske djece	22	18		10	5				6		1
Učitelj predškolske djece sa poseb.potreba.	3	3		3							
Ugostiteljski poslastičar	3	3								3	
Ugostiteljski tehničar (hotelijerski)	63	31	16	11	6	2		2	9	17	
Upravni službenik	143	39	3	4	44	7	29	38	1	17	
Vaspitač	2	2								2	
Vatrogasni tehničar	12	1	3		1	1	2	1		4	
Veterinarski laboratorijski tehničar	3	1	1	1			1				
Veterinarski tehničar	143	83	27	6	14	9	37	20	22	8	
Vojnik	1	0		1							
Zubotehničar	350	187	61	3	36	5	103	60	55	26	1
Željeznički otpravnik	2	2	1		1						
Željezničko - saobraćajni tehničar	106	57	9		14	1	45	26	6	5	
<b>ZANIMANJA PROFILA VI (VŠS)</b>											
Agronom stočarstva	1	1			1						
Agronom za povrtlarstvo	1	0			1						
Agronom za ratarstvo	2	0			1		1				
Defektolog	2	1			1			1			
Dizajner	1	0	1								
Ekonomista	261	67	40	7	19	3	79	74	29	10	
Ekonomista investicijski savjetnik	1	0	1								
Ekonomista kreditno – garantnih poslova	1	0	1								
Ekonomista menadžmenta	3	1			3						
Ekonomista platnog prometa	4	0			1		3				
Ekonomista vanjsko – trgovinskog smjera	4	0	1		2		1				
Ekonomista za carinske poslove	1	1	1								
Ekonomista za devizno poslovanje	1	0	1								
Ekonomista za finansije	9	2	2		2		1		1	3	
Ekonomista za hotelijerstvo	1	0	1								
Ekonomista za marketing	3	1			3						
Ekonomista za međunarodnu razmjenu	1	1								1	
Ekonomista za turizam i ugostiteljstvo	8	2	1		4		1		2		
Elektroinženjer za mjerenja i instrumentaciju	1	0						1			
Građevinski inženjer	32	12	7		2		9	5	8	1	
Informatičar	2	2			2						
Inženjer drumskog saobraćaja	3	0	1					2			
Inženjer elektrotehnike	2	0							2		
Inženjer geodezije	2	0	1			1					
Inženjer grafičke tehnologije	2	0	1		1						
Inženjer hemijske tehnologije	1	0	1								
Inženjer metalurgije	3	1	1		1	1					
Inženjer obučarstva	3	1			1			1	1		
Inženjer prehrambene tehnologije	1	0					1				
Inženjer tekstilne tehnologije	7	0			1		2	1	2		1
Inženjer telekomunikacija	11	2	1		1		3	4	1	1	
Inženjer za organizaciju rada	16	0			5	1	5	4	1		
Inženjer za sigurnost na radu	3	0			1		2				
Inženjer zračnog saobraćaja	2	2						2			
Komercijalista	5	0	5								
Komercijalista unutrašnje trgovine	1	0			1						
Komercijalista za domaću trgovinu	1	0		1							

**BILTEN - PROPISI-ODLUKE-DOKUMENTI-STATISTIČKI PREGLED MART/OŽUJAK 2007. g.**

NAZIV ZANIMANJA	UKUPNO	PPTZ*	Centar	Hadžići	Ilidža	Ilijaš	Novi Grad	Novo Sarajevo	Stari Grad	Vogošća	Trnovo
1	2	3	4	5	6	7	8	9	10	11	12
Kriminalist	81	54	10	5	17	3	16	17	6	7	
Mašinski inženjer	21	3	3	1	6		5	3	3		
Medicinski laboratorijski tehničar	7	4	1	1	1		3	1			
Menadžer sportista	2	0	1				1				
Nastavnik biologije	4	0	1				1	2			
Nastavnik biologije i hemije	6	0		1	1		2	2			
Nastavnik domaćinstva	1	0	1								
Nastavnik ekonomike domaćinstva i hemije	33	12	5		3	1	14	8		2	
Nastavnik engleskog jezika	1	0							1		
Nastavnik fizičke i zdravstvene kulture	3	1	2						1		
Nastavnik fizike	6	2		1	2		2	1			
Nastavnik francuskog jezika	1	0						1			
Nastavnik geografije	14	6	1	1	6	1	2	3			
Nastavnik hemije	33	21	3	3	4	2	5	5	7	4	
Nastavnik historije	2	0	1					1			
Nastavnik islamske vjeronauke	8	3				1	2	1	3	1	
Nastavnik likovne kulture	3	2					2	1			
Nastavnik matematike	8	1			2		4	2			
Nastavnik maternjeg jezika	22	1	2		1		9	7	3		
Nastavnik muzičke kulture	2	1	2								
Nastavnik predškolskog vaspitanja	79	21	16	1	10	1	23	14	9	5	
Nastavnik razredne nastave	38	9	4	2	3		15	8	5	1	
Nastavnik ruskog jezika	3	0	1				2				
Nastavnik stranog jezika	3	3	1			1			1		
Nastavnik tehničke kulture	2	0					1			1	
Nastavnik vjeronauke	3	2			1		1	1			
Novinar	1	1	1								
Oficir	6	0			1		1	3		1	
Organizator prodaje	2	0							2		
Pravnik	134	34	22	4	20	6	26	26	18	12	
Radni terapeut	1	0	1								
Socijalni radnik	55	4	9		9		19	10	4	4	
Sportski trener	15	6	4		2		1	5	1	2	
Statističar	1	0					1				
Tehnolog prerade mesa i ribe	1	0							1		
Tekstilni inženjer	1	0			1						
Upravni pravnik	47	3	13			1	17	16			
Viša medicinska sestra i zdravstv. tehničar	14	6	3	2	1		3	3	2		
Viši fizioterapeut	31	18	8		2		8	11	2		
Viši radiološki tehničar	6	4	2				2	2			
Viši sanitarni tehničar	6	0					1	4	1		
<b>ZANIMANJA PROFILA VII (VSS)</b>											
Akademski grafički dizajner	15	8	9				1		5		
Dipl. agronom stočarstva	10	3	1		3		1	2	2	1	
Dipl. agronom za hortikulturu	6	4			1		5				
Dipl. agronom za ratarstvo	7	3			3		1	1	1	1	
Dipl. agronom za voćarstvo	3	2					2	1			
Dipl. arheolog	1	0							1		
Dipl. bibliotekar	25	13	7		2	2	3	8	1	2	
Dipl. biolog	18	11	4		2		7	2	2	1	
Dipl. defektolog	4	0	1				3				
Dipl. defektolog logoped	3	1	1					2			
Dipl. defektolog tifolog	2	1			1			1			



**BILTEN - PROPISI-ODLUKE-DOKUMENTI-STATISTIČKI PREGLED MART/OŽUJAK 2007. g.**

NAZIV ZANIMANJA	UKUPNO	PPTZ*	Centar	Hadžići	Ilidža	Ilijaš	Novi Grad	Novo Sarajevo	Stari Grad	Vogošća	Tmovo
1	2	3	4	5	6	7	8	9	10	11	12
Dipl. dizajner	5	3					1	4			
Dipl. dramaturg	2	2					1	1			
Dipl. ekonomista	314	123	81	5	22	4	67	87	41	7	
Dipl. filozof	1	1						1			
Dipl. fizičar	3	1					1	1	1		
Dipl. fizioterapeut	1	1	1								
Dipl. glumac	9	4	2		1		2	3	1		
Dipl. inženjer arhitekture	89	37	32	2	3		15	16	20	1	
Dipl. inženjer elektroenergetike	2	0			2						
Dipl. inženjer elektrotehnike	59	30	12		3		17	18	8	1	
Dipl. inženjer građevine	8	5	1		1	1	1	4			
Dipl. inženjer geodezije	2	0	1				1				
Dipl. inženjer geologije	2	1			1				1		
Dipl. inženjer grafičke tehnologije	1	0					1				
Dipl. inženjer hemije	36	10	7		3	1	8	9	7	1	
Dipl. inženjer hemijske tehnologije	9	3			1		5	1	1	1	
Dipl. inženjer metalnih materijala	1	0					1				
Dipl. inženjer metalurgije	7	2	2	1	2			2			
Dipl. inženjer poljoprivrede	96	39	23	2	18		26	13	6	8	
Dipl. inženjer poštanskog saobraćaja	1	1								1	
Dipl. inženjer prehrambene tehnologije	2	1	1					1			
Dipl. inženjer rudarstva	3	1			1		1	1			
Dipl. inženjer saobraćaja i komunikacija	35	28	10		4	1	11	4	2	3	
Dipl. inženjer tehnologije	3	0	1		2						
Dipl. inženjer tekstilne tehnologije	1	1			1						
Dipl. inženjer telekomunikacija	3	2			3						
Dipl. inženjer sigurnosti na radu	2	0					2				
Dipl. inženjer šumarstva	15	9	6		2		1	3	1	2	
Dipl. inženjer za organizaciju rada	2	0			1				1		
Dipl. inženjer za prer.i kontro.poljo.proizvoda	20	7	2		6		2	9		1	
Dipl. inženjer željezničkog saobraćaja	2	0								2	
Dipl. kipar	8	7	4				2	1	1		
Dipl. književni komparatist	8	4	1				7				
Dipl. kriminalist	192	118	21	11	28	8	58	40	17	9	
Dipl. mašinski inženjer	83	13	16	1	9	1	27	16	9	4	
Dipl. matematičar - informatičar	2	1	1				1				
Dipl. novinar	154	91	23		17	2	58	33	15	6	
Dipl. pedagog	4	1		2			1			1	
Dipl. politolog	108	69	21	2	13		36	17	12	6	1
Dipl. pravnik	370	226	106	5	23	8	86	90	36	16	
Dipl. psiholog	53	35	16		3		17	12	2	3	
Dipl. režiser	3	1	2					1			
Dipl. socijalni radnik	141	100	26		17	5	49	16	19	9	
Dipl. slikar	12	6		1			5	4	1	1	
Dipl. slikar grafičar	1	0							1		
Dipl. sportski trener	1	1					1				
Dipl. tehnolog za promet	1	1						1			
Dipl. teolog	12	9	2	1	1		6	1	1		
Dipl. veterinar	61	33	21		6	1	13	16	3	1	
Doktor fizikalne medicine i rehabilitacije	5	4					2	3			
Doktor medicine	53	26	16	3	3		10	10	7	4	
Doktor medicinske mikrobiologije sa paraziti.	1	0	1								
Doktor medicine neuropsihijatar	1	0	1								

NAZIV ZANIMANJA	UKUPNO	PPTZ*	Centar	Hadžići	Ilidža	Ilijaš	Novi Grad	Novo Sarajevo	Stari Grad	Vogošća	Trnovo
1	2	3	4	5	6	7	8	9	10	11	12
Doktor medicine oftamolog	1	1						1			
Doktor medicine pedijatar	2	0	2								
Doktor medicine pneumoftizeolog	1	0	1								
Doktor medicine psihijatar	1	0					1				
Doktor medicine rada	1	0					1				
Doktor stomatologije	93	42	30		5		22	22	11	3	
Magistar farmacije	27	24	4	1			11	7	3	1	
Oficir	6	0	1		1	1	1	1	1		
Pilot aviona	1	1	1								
Profesor arapskog jezika	34	9	9	1	4	1	9	5	2	3	
Profesor biologije	18	9	6	1	2		5	3	1		
Profesor bosanskog jezika	34	16	8	3	1	1	14	3	3	1	
Profesor engleskog jezika	24	5	7				10	5	1	1	
Profesor filozofije	46	16	10		1	3	13	14	4	1	
Profesor fizičke i zdravstvene kulture	51	30	14	1	5	2	13	8	7	1	
Profesor fizike	1	0	1								
Profesor flaute	1	1			1						
Profesor francuskog jezika	27	10	5	1	1	1	7	9	2	1	
Profesor geografije	24	15	1	1	9		6	4	3		
Profesor hemije	4	1	1		1		2				
Profesor historije	24	13	3		3		10	5	1	2	
Profesor hrvatskog jezika	1	1					1				
Profesor likovnih predmeta	19	8	4		2		4	5	4		
Profesor mašinstva	1	0					1				
Profesor matematike	4	2	1				2	1			
Profesor muzičkih predmeta	13	5	5				3	3	2		
Profesor njemačkog jezika	13	6	1		2		1	5	2	2	
Profesor ONO I DSZ	99	69	10	8	13	7	29	11	13	8	
Profesor orijentalistike	5	3	2					1	2		
Profesor pedagogije	74	30	14	1	10	1	23	9	8	8	
Profesor praktične nastave	1	0								1	
Profesor predškolskog vaspitanja	8	7			2			5	1		
Profesor psihologije	2	1							1	1	
Profesor razredne nastave	5	2			1	2	1	1			
Profesor religijske kulture	3	1					2		1		
Profesor ruskog jezika	13	1	3		1		4	3	2		
Profesor SH jezika i jugoslavnske književn.	9	2	2				1	6			
Profesor sociologije	110	65	22	3	10	3	31	24	10	7	
Profesor srpskog jezika	1	1					1				
Profesor turskog jezika	4	3	1	1			1		1		
Profesor vjeronauke	10	6	2					3	4	1	
Solo pjevač	1	1					1				

\* PPTZ\* - Prvi put traže zaposlenje (od kolone UKUPNO prvi put traže zaposlenje)

**Napomena:**

Standardna klasifikacija zanimanja izrađena je prema načelima i sistemu Međunarodne standardne klasifikacije zanimanja (ISCO – 88) odnosno njene evropske verzije (ISCO – 88COM) i na taj način je osigurana međunarodna uporedivost podataka.

Zanimanja registrovanih nezaposlenih lica određuju se prema poslovima koje su obavljali prije nastanka nezaposlenosti, odnosno prema osposobljenosti za rad. Zanimanje registrovanih nezaposlenih lica bez radnog iskustva (lica koja nisu bila u radnom odnosu i prvi put traže zaposlenje) iskazuju se kao osposobljeni za rad kao zvanje.

Standardna klasifikacija zanimanja (u daljem tekstu: SKZ) je obavezan standard, koji se upotrebljava pri evidentiranju, zbrinjavanju, objavljivanju, analiziranju i publikovanju podataka, značajnih za praćenje stanja i kretanja na tržištu rada u Federaciji Bosne i Hercegovine. Klasifikacija zanimanja ima značajne elemente u rodovima, vrstama, podvrstama, skupovima i pojedinačnim zanimanjima.

**Napomena:** U Tabeli 1. nisu iskazani podaci za NKV radnike

P R E G L E D

broja registrovanih nezaposlenih lica po godinama starosti, polu i biroima

stanje na dan 31.03.2007.godine

Tabela broj 2.

Godine starosti	UKUPNO		P o b i r o i m a								
			Centar	Hadžići	Iliđa	Ilijaš	N.Grad	N.Saraj	S.Grad	Vogošća	Trnovo
od 15 do 18	Svega	91	5	5	14	15	28	12	6	6	0
	žena	50	3	3	9	10	17	4	2	2	0
od 18 do 20	Svega	2490	243	277	371	192	712	272	212	197	14
	žena	1056	107	110	152	102	289	110	94	85	7
od 20 do 24	Svega	8223	914	747	1155	659	2300	1020	797	599	32
	žena	4185	462	389	588	360	1142	506	398	330	10
od 24 do 27	Svega	6629	802	567	898	523	1961	797	603	447	31
	žena	3935	480	368	530	287	1176	482	338	259	15
od 27 do 30	Svega	5864	677	453	860	437	1685	732	563	434	23
	žena	3682	417	314	555	249	1040	470	343	280	14
od 30 do 35	Svega	8311	846	730	1291	686	2391	980	731	598	58
	žena	5433	545	504	851	431	1575	655	439	398	35
od 35 do 40	Svega	8012	776	732	1382	633	2137	967	713	627	45
	žena	5179	501	504	901	375	1389	624	435	424	26
od 40 do 45	Svega	8415	859	744	1392	570	2290	1101	745	665	49
	žena	5392	556	521	859	342	1477	687	462	455	33
od 45 do 50	Svega	8551	881	658	1472	579	2358	1055	828	645	75
	žena	5360	527	432	904	332	1534	664	509	411	47
od 50 do 60	Svega	11210	1371	704	1876	625	3056	1355	1238	900	85
	žena	6391	821	376	1081	302	1751	798	672	546	44
od 60 do 65	Svega	1072	127	58	194	69	266	144	125	78	11
	žena	433	56	16	81	22	99	59	54	43	3
Preko 65	Svega	0									
	žena	0									
Ukupno	Svega	68868	7501	5675	10905	4988	19184	8435	6561	5196	423
	žena	41096	4475	3537	6511	2812	11489	5059	3746	3233	234

**P R E G L E D**

broja registrovanih nezaposlenih lica po godinama starosti, polu i kvalifikacionoj strukturi

stanje na dan 31.03.2007. godine

Tab. 2.1.

Godine starosti	UKUPNO		Kvalifikaciona struktura							
			VSS	VŠS	SSS	NSS	VKV	KV	PKV	NKV
od 15 do 18	Svega	91	0	0	0	0	0	29	0	62
	žena	50	0	0	0	0	0	9	0	41
od 18 do 20	Svega	2490	0	0	935	0	1	1306	2	246
	žena	1056	0	0	492	0	1	424	0	139
od 20 do 24	Svega	8223	99	36	4084	1	3	3088	19	893
	žena	4185	74	25	2341	1	0	1228	4	512
od 24 do 27	Svega	6629	751	120	2328	2	4	2199	21	1204
	žena	3935	531	77	1487	2	1	1077	14	746
od 27 do 30	Svega	5864	731	134	1792	7	1	1552	26	1621
	žena	3682	483	101	1228	7	0	802	20	1041
od 30 do 35	Svega	8311	400	135	2011	15	6	2420	70	3254
	žena	5433	257	109	1498	15	4	1319	42	2189
od 35 do 40	Svega	8012	179	108	1854	37	13	2764	113	2944
	žena	5179	120	67	1425	37	1	1470	61	1998
od 40 do 45	Svega	8415	227	132	2293	75	57	2373	79	3179
	žena	5392	144	86	1659	74	10	1111	42	2266
od 45 do 50	Svega	8551	182	145	1689	134	130	1895	63	4313
	žena	5360	95	99	1135	132	10	692	32	3165
od 50 do 60	Svega	11210	308	252	1180	245	348	2340	139	6398
	žena	6391	146	124	713	233	64	875	42	4194
od 60 do 65	Svega	1072	44	48	113	19	40	164	21	623
	žena	433	9	13	36	17	3	29	8	318
Preko 65 g.	Svega	0								
	žena	0								
UKUPNO:	Svega	68868	2921	1110	18279	535	603	20130	553	24737
	žena	41096	1859	701	12014	518	94	9036	265	16609

P R E G L E D

broja registrovanih nezaposlenih lica po dužini čekanja na zaposlenje, po polu i biroima  
na dan 31.03.2007.godine

Tabela 3.

Dužina čekanja	UKUPNO		P o b i r o i m a								
			Centar	Hadžići	Ilidža	Ilijaš	N.Grad	N.Saraj	S.Grad	Vogošća	Trnovo
do 6 mj.	Svega	8796	1137	527	1371	428	2618	1200	890	555	70
	žena	4331	575	233	674	200	1318	621	400	275	35
od 6 do 9 mjeseci	Svega	4020	446	324	607	271	1210	498	396	247	21
	žena	2039	218	158	298	157	628	259	188	124	9
od 9 do 12 mjeseci	Svega	2642	303	222	389	152	778	329	272	168	29
	žena	1390	164	126	208	82	416	157	142	80	15
od 12 do 18 mjeseci	Svega	5311	649	421	834	333	1550	625	489	369	41
	žena	2825	346	214	427	192	827	343	262	196	18
od 18 do 24 mjeseci	Svega	5080	534	467	774	396	1371	621	510	384	23
	žena	2705	280	233	420	210	737	327	269	221	8
od 2 do 3 godine	Svega	9082	868	799	1379	790	2612	1014	856	718	46
	žena	5205	502	464	778	401	1538	606	489	403	24
od 3 do 5 godina	Svega	10753	1116	950	1660	876	2840	1258	971	1020	62
	žena	6144	660	570	903	446	1633	741	564	599	28
od 5 do 7 godina	Svega	6398	695	633	907	571	1668	839	579	469	37
	žena	4193	488	460	569	329	1069	559	366	333	20
od 7 do 9 godina	Svega	7986	784	702	1385	661	2143	959	761	570	21
	žena	5841	569	586	981	485	1552	689	505	461	13
Preko 9 godina	Svega	8800	969	630	1599	510	2394	1092	837	696	73
	žena	6423	673	493	1253	310	1771	757	561	541	64
UKUPNO	Svega	68868	7501	5675	10905	4988	19184	8435	6561	5196	423
	žena	41096	4475	3537	6511	2812	11489	5059	3746	3233	234

**P R E G L E D**

broja registrovanih nezaposlenih lica po dužini čekanja na zaposlenje po polu i kvalifikacionoj strukturi

na dan 31. 03.2007.godine

Tab.3.1.

Dužina čekanja	UKUPNO		Kvalifikaciona struktura							
			VSS	VŠS	SSS	NSS	VKV	KV	PKV	NKV
do 6 mj.	Svega	8796	1028	233	2637	27	83	2648	40	2100
	žena	4331	671	141	1509	26	8	939	18	1019
od 6 do 9 mjeseci	Svega	4020	270	68	1476	9	25	1411	12	749
	žena	2039	169	40	834	9	2	521	4	460
od 9 do 12 mjeseci	Svega	2642	213	41	788	9	19	858	16	698
	žena	1390	129	23	465	9	1	355	5	403
od 12 do 18 mjeseci	Svega	5311	414	119	1612	35	61	1634	26	1410
	žena	2825	267	73	1001	33	9	649	10	783
od 18 do 24 mjeseci	Svega	5080	204	86	1744	24	55	1748	28	1191
	žena	2705	131	55	1050	23	19	721	14	692
od 2 do 3 godine	Svega	9082	309	136	2681	56	98	2933	75	2794
	žena	5205	189	89	1767	52	11	1303	42	1752
od 3 do 5 godina	Svega	10753	208	151	2703	115	125	3640	101	3710
	žena	6144	139	103	1803	113	18	1610	46	2312
od 5 do 7 godina	Svega	6398	93	85	1496	98	64	1821	58	2683
	žena	4193	60	58	1106	95	15	947	31	1881
od 7 do 9 godina	Svega	7986	95	95	1525	75	41	1645	79	4431
	žena	5841	55	60	1177	73	3	913	44	3516
Preko 9 godina	Svega	8800	87	96	1617	87	32	1792	118	4971
	žena	6423	49	59	1302	85	8	1078	51	3791
UKUPNO	Svega	68868	2921	1110	18279	535	603	20130	553	24737
	žena	41096	1859	701	12014	518	94	9036	265	16609

PREGLED NEZAPOSLENIH LICA KOJA SU BILA ZAPOSLENA PO GODINAMA STAROSTI I RADNOM STAŽU - STANJE 31.03. 2007. KANTON SARAJEVO

Rad. staž God. star.	3 mj.	3 - 6 m.	6 - 9 m.	9 - 12 m.	12 - 18m.	18 - 24m.	2 - 5 g.	5 - 10 g.	10 - 15 g.	15 - 20 g.	20 - 25 g.	25 - 30 g.	30 - 35g.	35 - 40 g.	40 - 45 g.	p. 45 g.	UKUPNO
15-18 g.	3	2	0	0	0	0	0	0	0	0	0	0	0	0	0	0	7
18-20 g.	83	29	15	5	5	1	1	0	0	0	0	0	0	0	0	0	139
20-24 g.	636	333	182	140	151	121	112	4	0	0	0	0	0	0	0	0	1679
24-27 g.	673	358	224	234	349	239	442	54	0	0	0	0	0	0	0	0	2573
27-30 g.	544	279	201	271	317	224	637	198	3	0	0	0	0	0	0	0	2674
30-35 g.	571	348	260	249	399	292	1062	668	38	1	0	0	0	0	0	0	3888
35-40 g.	413	291	227	204	339	278	1062	895	474	206	13	0	0	0	0	0	4402
40-45 g.	266	235	172	153	251	189	981	1388	930	896	301	12	0	0	0	0	5774
45-50 g.	180	108	87	70	146	107	606	1068	1202	1082	1031	408	10	0	0	0	6105
50-60 g.	212	93	64	66	96	82	434	680	1000	1687	1679	1542	846	105	2	0	8588
60-65 g.	20	9	6	5	7	13	43	47	88	124	179	171	76	35	3	0	826
preko 65g.	0	0	0	0	0	0	0	0	0	0	0	0	0	0	0	0	0
<b>UKUPNO</b>	<b>3603</b>	<b>2085</b>	<b>1379</b>	<b>1397</b>	<b>2060</b>	<b>1546</b>	<b>5380</b>	<b>5002</b>	<b>3735</b>	<b>3996</b>	<b>3203</b>	<b>2133</b>	<b>932</b>	<b>140</b>	<b>5</b>	<b>0</b>	<b>36655</b>

PREGLED NEZAPOSLENIH LICA KOJA SU BILA ZAPOSLENA PO GODINAMA STAROSTI I RADNOM STAŽU - STANJE 31.03. 2007. BIRO CENTAR

Tabela 4.1.

Rad. staž God. star.	3 mј.	3 - 6 m.	6 - 9 m.	9 - 12 m.	12 - 18m.	18 - 24m	2 - 5 g	5 - 10 g.	10 - 15 g	15 - 20 g	20 - 25 g	25 - 30 g	30 - 35g	35 - 40 g	40 - 45 g	p. 45 g.	UKUPNO
15-18 g.																	0
18-20 g.	12	3	1	1		1											18
20-24 g.	80	41	19	21	8	10	9										188
24-27 g.	87	36	22	26	45	31	47	5									299
27-30 g.	70	34	27	34	31	26	70	29									321
30-35 g.	54	53	24	25	49	40	102	80	2								429
35-40 g.	56	33	23	19	35	37	117	102	46	20	1						489
40-45 g.	33	35	19	17	28	25	119	155	102	97	19	2					651
45-50 g.	23	12	7	8	19	10	66	131	147	126	123	43					715
50-60 g.	27	11	5	11	16	9	46	89	145	217	219	197	102	13			1107
60-65 g.	2	3	1	1			5	4	16	16	26	14	8	3	1		100
preko 65g.																	0
<b>UKUPNO</b>	<b>444</b>	<b>261</b>	<b>148</b>	<b>163</b>	<b>231</b>	<b>189</b>	<b>581</b>	<b>595</b>	<b>458</b>	<b>476</b>	<b>388</b>	<b>256</b>	<b>110</b>	<b>16</b>	<b>1</b>	<b>0</b>	<b>4317</b>



PREGLED NEZAPOSLENIH LICA KOJA SU BILA ZAPOSLENA PO GODINAMA STAROSTI I RADNOM STAŽU - STANJE 31.03. 2007. BIRO HADŽIĆI

Tabela 4.1.

Rad. staž God. star.	3 m.	3 - 6 m.	6 - 9 m.	9 - 12 m.	12 - 18 m.	18 - 24 m.	2 - 5 g.	5 - 10 g.	10 - 15 g.	15 - 20 g.	20 - 25 g.	25 - 30 g.	30 - 35	35 - 40 g.	40 - 45 g.	p. 45 g.	UKUPNO
15-18 g.																	0
18-20 g.	13	5		2	1												21
20-24 g.	38	26	15	10	9	11	12	1									122
24-27 g.	50	29	15	22	30	24	49										219
27-30 g.	41	13	11	15	24	11	33	15									163
30-35 g.	30	17	17	15	36	19	69	59	3								265
35-40 g.	26	22	12	16	22	13	66	65	48	13	2						305
40-45 g.	12	17	15	10	24	10	46	78	73	63	36	1					385
45-50 g.	12	4	2	3	11	8	26	54	61	64	61	25	1				332
50-60 g.	24	4	5	4	4	9	15	20	39	83	78	70	39	11			405
60-65 g.	1					1	1	4	4	8	9	5	3	3			39
preko 65g.																	0
<b>UKUPNO</b>	<b>247</b>	<b>137</b>	<b>92</b>	<b>97</b>	<b>161</b>	<b>106</b>	<b>317</b>	<b>296</b>	<b>228</b>	<b>231</b>	<b>186</b>	<b>101</b>	<b>43</b>	<b>14</b>	<b>0</b>	<b>0</b>	<b>2256</b>

PREGLED NEZAPOSLENIH LICA KOJA SU BILA ZAPOSLENA PO GODINAMA STAROSTI I RADNOM STAŽU - STANJE 31.03. 2007. BIRO ILIDŽA

Tabela 4.1.

Rad. staž God. star.	3 m.	3 - 6 m.	6 - 9 m.	9 - 12 m.	12 - 18 m.	18 - 24 m.	2 - 5 g.	5 - 10 g.	10 - 15 g.	15 - 20 g.	20 - 25 g.	25 - 30 g.	30 - 35 g.	35 - 40 g.	40 - 45 g.	p. 45 g.	UKUPNO
15-18 g.	3																3
18-20 g.	14	4	7		2												27
20-24 g.	85	63	28	17	25	23	14	1									256
24-27 g.	100	50	37	31	45	32	74	6									375
27-30 g.	71	40	33	49	47	42	93	24									399
30-35 g.	88	44	42	36	56	52	157	107	3								585
35-40 g.	52	59	54	37	56	52	199	139	74	41	1						764
40-45 g.	43	42	34	30	34	26	183	240	144	158	47	2					983
45-50 g.	33	25	23	15	25	17	110	218	246	147	145	54	1				1059
50-60 g.	24	25	12	12	13	16	81	116	172	257	256	229	133	8			1354
60-65 g.	2	3	2	1	2	1	7	7	17	19	35	32	10	4			142
preko 65g.																	0
<b>UKUPNO</b>	<b>515</b>	<b>355</b>	<b>272</b>	<b>228</b>	<b>305</b>	<b>261</b>	<b>918</b>	<b>858</b>	<b>656</b>	<b>622</b>	<b>484</b>	<b>317</b>	<b>144</b>	<b>12</b>	<b>0</b>	<b>0</b>	<b>5947</b>

PREGLED NEZAPOSLENIH LICA KOJA SU BILA ZAPOSLENA PO GODINAMA STAROSTI I RADNOM STAŽU - STANJE 31.03. 2007. BIRO ILIJAŠ

Tabela 4.1.

Rad. staž God. star.	3 mј.	3 - 6 m.	6 - 9 m.	9 - 12 m.	12-18 m.	18 - 24m.	2 - 5 g.	5 - 10 g.	10 - 15 g.	15 - 20 g.	20 - 25 g.	25 - 30 g.	30 - 35g.	35 - 40 g.	40 - 45 g.	p. 45 g.	UKUPNO
15-18 g.																	0
18-20 g.	2				1												3
20-24 g.	49	10	6	4	5	4	6	1									85
24-27 g.	31	22	11	13	19	8	19	2									125
27-30 g.	29	12	12	11	9	11	27	9									120
30-35 g.	32	10	14	13	20	12	54	36		1							192
35-40 g.	19	13	12	11	17	16	73	63	26	12	2						264
40-45 g.	19	9	4	3	9	7	47	95	50	39	20						302
45-50 g.	13	1	1	4	6	4	30	61	63	74	31	11					299
50-60 g.	10	2		1	3	5	20	38	57	92	79	57	14	2			380
60-65 g.						1	1	4	5	6	5	8	4	1			35
preko 65g.																	0
<b>UKUPNO</b>	<b>204</b>	<b>79</b>	<b>60</b>	<b>60</b>	<b>89</b>	<b>68</b>	<b>277</b>	<b>309</b>	<b>201</b>	<b>224</b>	<b>137</b>	<b>76</b>	<b>18</b>	<b>3</b>	<b>0</b>	<b>0</b>	<b>1805</b>

PREGLED NEZAPOSLENIH LICA KOJA SU BILA ZAPOSLENA PO GODINAMA STAROSTI I RADNOM STAŽU - STANJE 31.03. 2007. BIRO NOVI GRAD

Tabela 4.1.

Rad. staž God. star.	3 m.	3 - 6 m.	6 - 9 m.	9 - 12 m.	12-18 m.	18 - 24m	2 - 5 g.	5 - 10 g.	10 - 15 g	15 - 20 g	20 - 25 g	25 - 30 g	30 - 35g	35 - 40 g	40 - 45 g	p. 45 g.	UKUPNO
15-18 g.	1	1															2
18-20 g.	19	10	5	2			1										37
20-24 g.	204	96	53	55	57	40	41	1									547
24-27 g.	218	113	70	74	110	80	131	19									815
27-30 g.	180	95	60	86	93	60	206	74	1								855
30-35 g.	187	101	71	85	129	89	345	206	13								1226
35-40 g.	131	76	56	48	105	84	280	240	127	53	3						1203
40-45 g.	72	73	52	51	77	56	268	378	263	272	89	2					1653
45-50 g.	43	37	20	20	44	24	162	284	317	319	330	134	5				1739
50-60 g.	61	25	17	16	28	19	122	174	253	481	482	497	288	39	2		2504
60-65 g. preko 65g.	7	1	3	2	1	4	9	5	20	38	47	55	25	11	2		230
UKUPNO	1123	628	407	439	644	456	1565	1381	994	1163	951	688	318	50	4	0	10811

PREGLED NEZAPOSLENIH LICA KOJA SU BILA ZAPOSLENA PO GODINAMA STAROSTI I RADNOM STAŽU - STANJE 31.03. 2007. BIRO NOVO SARAJEVO

Tabela 4.1.

Rad. staž God. star.	3 m.	3 - 6 m.	6 - 9 m.	9 - 12 m.	12 - 18m.	18 - 24m	2 - 5 g.	5 - 10 g.	10 - 15 g.	15 - 20 g.	20 - 25 g.	25 - 30 g.	30 - 35	35 - 40 g.	40 - 45 g.	p. 45 g.	UKUPNO
15-18 g.	1																1
18-20 g.	9	1															10
20-24 g.	78	38	23	19	20	17	13										208
24-27 g.	87	55	25	34	44	27	52	12									336
27-30 g.	69	38	29	40	49	40	91	19	1								376
30-35 g.	75	49	44	40	40	37	139	76	8								508
35-40 g.	58	39	35	27	42	38	150	132	58	25							604
40-45 g.	43	24	26	19	42	28	152	215	146	126	31	4					856
45-50 g.	24	10	14	9	17	17	91	157	180	146	150	65	1				881
50-60 g.	23	10	9	9	12	9	55	114	142	253	262	190	106	12			1206
60-65 g.	4	1			3		6	8	13	18	25	31	16	5			130
preko 65g.																	0
<b>UKUPNO</b>	<b>471</b>	<b>265</b>	<b>205</b>	<b>197</b>	<b>269</b>	<b>213</b>	<b>749</b>	<b>733</b>	<b>548</b>	<b>568</b>	<b>468</b>	<b>290</b>	<b>123</b>	<b>17</b>	<b>0</b>	<b>0</b>	<b>5116</b>

PREGLED NEZAPOSLENIH LICA KOJA SU BILA ZAPOSLENA PO GODINAMA STAROSTI I RADNOM STAŽU - STANJE 31.03.2007. BIRO STARI GRAD

Tabela 4.1.

Rad. staž God. star.	3 m.	3 - 6 m.	6 - 9 m.	9 - 12 m.	12 - 18 m.	18 - 24 m.	2 - 5 g.	5 - 10 g.	10 - 15 g.	15 - 20 g.	20 - 25 g.	25 - 30 g.	30 - 35g.	35 - 40 g.	40 - 45 g.	p. 45 g.	UKUPNO
15-18 g.																	0
18-20 g.	6	1	2		1												10
20-24 g.	61	39	21	8	17	10	10										166
24-27 g.	62	31	27	20	33	19	34	5									231
27-30 g.	46	31	15	25	36	22	83	18									276
30-35 g.	54	42	30	22	41	32	109	65	7								402
35-40 g.	45	29	14	27	33	19	104	88	42	22	1						424
40-45 g.	27	22	11	16	23	20	97	106	79	78	29						508
45-50 g.	20	13	14	8	16	22	71	79	94	104	111	50	2				604
50-60 g.	37	10	7	11	15	11	70	81	106	154	178	185	108	18			991
60-65 g.	2	1		1	1	6	11	9	7	12	21	18	7	6			102
preko 65g.																	0
<b>UKUPNO</b>	<b>360</b>	<b>219</b>	<b>141</b>	<b>138</b>	<b>216</b>	<b>161</b>	<b>589</b>	<b>451</b>	<b>335</b>	<b>370</b>	<b>340</b>	<b>253</b>	<b>117</b>	<b>24</b>	<b>0</b>	<b>0</b>	<b>3714</b>

PREGLED NEZAPOSLENIH LICA KOJA SU BILA ZAPOSLENA PO GODINAMA STAROSTI I RADNOM STAŽU - STANJE 31.03. 2007. BIRO VOGOŠĆA

Tabela 4.1.

Rad. staž God. star.	3 m.j.	3 - 6 m.	6 - 9 m.	9 - 12 m.	12 - 18m	18 - 24m	2 - 5 g.	5 - 10 g.	10 - 15 g	15 - 20 g	20 - 25 g	25 - 30 g	30 - 35g.	35 - 40 g	40 - 45 g	p. 45 g.	UKUPNO
15-18 g.		1															1
18-20 g.	7	5															12
20-24 g.	40	19	17	6	10	6	7										105
24-27 g.	37	19	17	13	21	17	33	5									162
27-30 g.	35	14	14	10	28	11	32	10	1								155
30-35 g.	48	30	17	11	28	10	80	37	2								263
35-40 g.	26	19	20	18	27	19	67	62	47	20	3						328
40-45 g.	17	12	10	7	14	17	65	106	65	57	29	1					400
45-50 g.	12	5	5	2	8	5	45	75	75	95	72	22					421
50-60 g.	5	6	8	2	5	4	22	41	76	138	119	108	49	2			585
60-65 g.	2						2	5	6	6	9	7	2	1			40
preko 65g.																	0
<b>UKUPNO</b>	<b>229</b>	<b>130</b>	<b>108</b>	<b>69</b>	<b>141</b>	<b>89</b>	<b>353</b>	<b>341</b>	<b>272</b>	<b>316</b>	<b>232</b>	<b>138</b>	<b>51</b>	<b>3</b>	<b>0</b>	<b>0</b>	<b>2472</b>

PREGLED NEZAPOSLENIH LICA KOJA SU BILA ZAPOSLENA PO GODINAMA STAROSTI I RADNOM STAŽU - STANJE 31.03. 2007. BIRO TRNOVO

Tabela 4.1.

Rad. staž God. star.	3 m.	3 - 6 m.	6 - 9 m.	9 - 12m.	12 - 18m.	18 - 24m	2 - 5 g.	5 - 10 g.	10 -15g.	15 - 20 g	20 - 25 g	25 - 30 g	30 - 35g	35 - 40 g	40 - 45 g	p. 45 g.	UKUPNO
15-18 g.																	0
18-20 g.	1																1
20-24 g.	1	1															2
24-27 g.	1	3		1	2	1	3										11
27-30 g.	3	2		1	1	1	2										9
30-35 g.	3	2	1	2	1	1	7	2									18
35-40 g.		1	1	1	2	2	6	4	6								21
40-45 g.		1	1				4	15	8	6	1						36
45-50 g.		1	1	1	1		5	9	19	7	8	4					55
50-60g.	1		1				3	7	10	12	6	9	7				56
60-65 g.							1	1		1	2	1	1	1			8
preko 65g.																	0
<b>UKUPNO</b>	<b>10</b>	<b>11</b>	<b>5</b>	<b>6</b>	<b>4</b>	<b>3</b>	<b>31</b>	<b>38</b>	<b>43</b>	<b>26</b>	<b>17</b>	<b>14</b>	<b>8</b>	<b>1</b>	<b>0</b>	<b>0</b>	<b>217</b>



PREGLED NEZAPOSLENIH LICA KOJA SU BILA ZAPOSLENA PO DUŽINI ČEKANJA NA ZAPOSLENJE I RADNOM STAŽU - STANJE 31.03.2007. SARAJEVSKI KANTON

Tabela 5

Rad. staž Duž. čeka.	3 mj.	3 - 6 m.	6 - 9 m.	9 - 12 m.	12 - 18 m.	18 - 24m	2 - 5 g.	5 - 10 g.	10 - 15 g.	15 - 20 g.	20 - 25 g.	25 - 30 g.	30 - 35g.	35 - 40 g.	40 - 45 g.	p. 45 g.	UKUPNO
do 6 m.	585	402	267	257	370	302	972	747	415	423	356	291	149	48	2	0	5586
6 - 9 m.	248	135	93	97	132	98	278	249	128	140	117	85	59	15	1	0	1875
9 - 12 m.	215	105	61	76	85	68	258	215	120	119	97	103	39	11	0	0	1572
12 - 18 m.	362	188	134	168	191	138	485	394	242	285	268	209	152	21	0	0	3237
18 - 24 m.	302	135	100	107	138	130	338	293	194	211	226	173	95	17	2	0	2461
2 - 3 g.	511	247	169	163	287	208	647	628	451	579	526	381	237	25	0	0	5059
3 - 5 g.	601	286	193	216	343	227	864	768	627	936	789	528	152	3	0	0	6533
5 - 7 g.	288	174	110	92	136	126	438	392	537	582	438	257	43	0	0	0	3613
7 - 9 g.	240	200	140	110	158	113	463	594	515	374	210	71	3	0	0	0	3191
preko 9 g.	251	213	171	111	220	136	637	722	506	347	176	35	3	0	0	0	3528
<b>UKUPNO</b>	<b>3603</b>	<b>2085</b>	<b>1379</b>	<b>1397</b>	<b>2060</b>	<b>1546</b>	<b>5380</b>	<b>5002</b>	<b>3735</b>	<b>3996</b>	<b>3203</b>	<b>2133</b>	<b>932</b>	<b>140</b>	<b>5</b>	<b>0</b>	<b>36655</b>

PREGLED NEZAPOSLENIH LICA KOJA SU BILA ZAPOSLENA PO DUŽINI ČEKANJA NA ZAPOSLENJE I RADNOM STAŽU - STANJE 31.03. 2007. BIRO CENTAR

Tabela 5.1.

Rad. staž Duž. čeka.	3 m.	3 - 6 m.	6 - 9 m.	9 - 12 m.	12 - 18 m.	18 - 24 m.	2 - 5 g.	5 - 10 g.	10 - 15 g.	15 - 20 g.	20 - 25 g.	25 - 30 g.	30 - 35 g.	35 - 40 g.	40 - 45 g.	p. 45 g.	UKUPNO
do 6 m.	67	50	26	40	35	43	110	97	54	48	47	44	11	3			675
6 - 9 m.	26	23	9	7	11	10	34	38	18	13	14	11	8	2	1		225
9 - 12 m.	25	11	5	9	10	8	25	34	15	13	7	14	6	2			184
12 - 18 m.	38	23	21	24	26	11	52	54	33	37	42	23	16	3			403
18 - 24 m.	35	17	7	11	13	23	33	27	24	29	27	25	14	3			288
2 - 3 g.	51	22	17	18	37	18	54	54	41	58	53	42	30	3			498
3 - 5 g.	79	31	15	20	39	22	102	79	68	110	92	53	21				731
5 - 7 g.	40	17	11	12	17	18	37	53	74	79	52	26	4				440
7 - 9 g.	39	29	13	10	14	13	60	69	61	47	27	9					391
preko 9 g.	44	38	24	12	29	23	74	90	70	42	27	9					482
<b>UKUPNO</b>	<b>444</b>	<b>261</b>	<b>148</b>	<b>163</b>	<b>231</b>	<b>189</b>	<b>581</b>	<b>595</b>	<b>458</b>	<b>476</b>	<b>388</b>	<b>256</b>	<b>110</b>	<b>16</b>	<b>1</b>	<b>0</b>	<b>4317</b>

PREGLED NEZAPOSLENIH LICA KOJA SU BILA ZAPOSLENA PO DUŽINI ČEKANJA NA ZAPOSLENJE I RADNOM STAŽU - STANJE 31.03. 2007. BIRO HADŽIĆI

Tabela 5.1.

Rad. staž Duž. čeka.	3 m.	3 - 6 m.	6 - 9 m.	9 - 12 m.	12 - 18m.	18 - 24m.	2 - 5 g.	5 - 10 g.	10 - 15 g.	15 - 20 g.	20 - 25 g.	25 - 30 g.	30 - 35	35 - 40 g.	40 - 45 g.	p. 45 g.	UKUPNO
do 6 m.	47	28	15	17	18	14	59	39	24	31	16	14	11	4			337
6 - 9 m.	14	3	7	7	12	9	16	20	11	10	7	4	3	1			124
9 - 12 m.	19	9	4	4	9	3	17	10	10	9	9	6	2	1			112
12 - 18m.	28	15	7	10	21	14	41	25	12	19	23	21	5	2			243
18 - 24 m	27	3	7	8	11	8	18	20	12	15	18	12	3				162
2 - 3 g.	32	26	18	16	27	17	41	44	30	39	21	14	11	6			342
3 - 5 g.	52	24	12	11	36	19	58	57	40	53	43	20	7				432
5 - 7 g.	14	17	10	11	7	7	33	27	47	24	30	6	1				234
7 - 9 g.	7	5	7	5	12	7	17	28	27	16	15	2					148
preko 9 g.	7	7	5	8	8	8	17	26	15	15	4	2					122
<b>UKUPNO</b>	<b>247</b>	<b>137</b>	<b>92</b>	<b>97</b>	<b>161</b>	<b>106</b>	<b>317</b>	<b>296</b>	<b>228</b>	<b>231</b>	<b>186</b>	<b>101</b>	<b>43</b>	<b>14</b>	<b>0</b>	<b>0</b>	<b>2256</b>

Tabela 5.1. PREGLED NEZAPOSLENIH LICA KOJA SU BILA ZAPOSLENA PO DUŽINI ČEKANJA NA ZAPOSLENJE I RADNOM STAŽU - STANJE 31.03. 2007. BIRO ILIDŽA

Rad. staž Duž. čeka.	3 m.	3 - 6 m.	6 - 9 m.	9 - 12 m.	12-18 m.	18 - 24 m.	2 - 5 g.	5 - 10 g.	10 - 15 g.	15 - 20 g.	20 - 25 g.	25 - 30 g.	30 - 35	35 - 40 g.	40 - 45 g.	p. 45 g.	UKUPNO
do 6 m.	116	84	53	34	61	50	134	112	69	76	57	37	23	5			911
6 - 9 m.	39	21	13	19	18	13	61	34	30	15	16	10	6				295
9 - 12 m.	30	12	15	13	14	12	34	33	21	18	10	11	6				229
12 - 18 m.	58	31	15	21	29	24	100	68	40	42	30	21	19	2			500
18 - 24 m.	31	23	16	21	13	16	65	53	39	33	31	34	16	4			395
2 - 3 g.	73	47	31	23	36	41	123	110	80	94	87	48	24	1			818
3 - 5 g.	54	40	37	34	51	48	140	126	113	155	141	102	49				1090
5 - 7 g.	35	28	23	14	26	18	66	63	79	76	49	35	1				513
7 - 9 g.	34	36	41	29	27	21	87	133	100	68	29	11					616
preko 9 g.	45	33	28	20	30	18	108	126	85	45	34	8					580
<b>UKUPNO</b>	<b>515</b>	<b>355</b>	<b>272</b>	<b>228</b>	<b>305</b>	<b>261</b>	<b>918</b>	<b>858</b>	<b>656</b>	<b>622</b>	<b>484</b>	<b>317</b>	<b>144</b>	<b>12</b>	<b>0</b>	<b>0</b>	<b>5947</b>

PREGLED NEZAPOSLENIH LICA KOJA SU BILA ZAPOSLENA PO DUŽINI ČEKANJA NA ZAPOSLENJE I RADNOM STAŽU - STANJE 31.03. 2007. BIRO ILIJAŠ

Tabela 5.1.

Rad. staž Duž. čeka.	3 mj.	3 - 6 m.	6 - 9 m.	9 - 12 m.	12 - 18 m.	18 - 24 m.	2 - 5 g.	5 - 10 g.	10 - 15 g.	15 - 20 g.	20 - 25 g.	25 - 30 g.	30 - 35 g.	35 - 40 g.	40 - 45 g.	p. 45 g.	UKUPNO
do 6 m.	30	5	11	11	20	10	41	32	11	15	16	8	3				213
6 - 9 m.	19	12	4	4	11	4	13	14	9	8	2	3	2				105
9 - 12 m.	16	2		1	4	4	7	3	6	2	3	2					50
12 - 18 m.	16	6	9	6	3	10	18	19	8	12	9	9					125
18 - 24 m.	21	13	5	2	3	8	11	18	12	12	7	2	3	2			119
2 - 3 g.	33	6	7	8	13	10	50	50	30	34	27	16	3	1			288
3 - 5 g.	31	15	10	18	21	7	46	59	42	52	32	24	4				361
5 - 7 g.	21	11	3	3	5	7	33	32	30	57	25	10	2				239
7 - 9 g.	12	6	8	3	4	7	24	31	25	14	11	2					147
preko 9 g.	5	3	3	4	5	1	34	51	28	18	5		1				158
<b>UKUPNO</b>	<b>204</b>	<b>79</b>	<b>60</b>	<b>60</b>	<b>89</b>	<b>68</b>	<b>277</b>	<b>309</b>	<b>201</b>	<b>224</b>	<b>137</b>	<b>76</b>	<b>18</b>	<b>3</b>	<b>0</b>	<b>0</b>	<b>1805</b>

**PREGLED NEZAPOSLENIH LICA KOJA SU BILA ZAPOSLENA PO DUŽINI ČEKANJA NA ZAPOSLENJE I RADNOM STAŽU - STANJE 31.03. 2007. BIRO NOVI GRAD**

Tabela 5.1.

Rad staž Duž. čeka.	3 mj.	3 - 6 m.	6 - 9 m.	9 - 12 m.	12 - 18m.	18 - 24m.	2 - 5 g.	5 - 10 g.	10 - 15 g.	15 - 20 g.	20 - 25 g.	25 - 30 g.	30 - 35g.	35 g 40 g	40 - 45 g	p. 45 g.	UKUPNO
do 6 m.	179	106	81	79	119	93	307	248	127	128	105	105	53	19	2		1751
6 - 9 m.	83	45	30	29	37	32	81	71	29	47	37	32	16	8			577
9 - 12 m.	68	38	17	21	24	27	89	73	25	40	34	38	15	3			512
12 - 18 m.	127	68	35	56	58	43	140	114	78	84	75	66	59	6			1009
18 - 24m.	95	29	33	44	39	37	103	77	39	62	67	49	32	3	2		711
2 - 3 g.	162	75	57	53	99	59	195	175	125	164	160	141	83	11			1559
3 - 5 g.	182	86	53	73	99	56	240	185	162	261	218	148	33				1796
5 - 7 g.	85	51	23	19	31	43	114	100	141	163	147	84	23				1024
7 - 9 g.	72	64	26	39	55	29	125	148	145	101	63	22	3				892
preko 9 g.	70	66	52	26	83	37	171	190	123	113	45	3	1				980
<b>UKUPNO</b>	<b>1123</b>	<b>628</b>	<b>407</b>	<b>439</b>	<b>644</b>	<b>456</b>	<b>1565</b>	<b>1381</b>	<b>994</b>	<b>1163</b>	<b>951</b>	<b>688</b>	<b>318</b>	<b>50</b>	<b>4</b>	<b>0</b>	<b>10811</b>

PREGLED NEZAPOSLENIH LICA KOJA SU BILA ZAPOSLENA PO DUŽINI ČEKANJA NA ZAPOSLENJE I RADNOM STAŽU - STANJE 31.03. 2007. BIRO NOVO SARAJEVO

Tabela 5.1.

Rad. staž Duž. čeka.	3 mj.	3 - 6 m.	6 - 9m.	9 - 12m.	12 - 18 m.	18 - 24 m.	2 - 5 g.	5 - 10 g.	10 - 15 g.	15 - 20 g.	20 - 25 g.	25 - 30 g.	30 - 35 g.	35 - 40 g.	40 - 45 g.	p. 45 g.	UKUPNO
do 6 m.	64	62	40	35	47	50	151	106	57	54	45	37	14	7			769
6 - 9 m.	33	17	9	15	22	12	26	28	18	21	17	10	10	1			239
9 - 12 m.	24	12	5	14	11	8	40	27	24	16	13	17	6	2			219
12 - 18 m.	39	19	27	28	26	18	49	49	28	37	45	32	21	3			421
18 - 24 m.	35	23	20	12	25	17	51	40	24	24	26	22	17	2			338
2 - 3 g.	62	18	16	21	33	30	69	79	64	73	93	40	31	1			630
3 - 5 g.	102	33	29	29	36	20	114	117	81	121	101	74	19	1			877
5 - 7 g.	40	23	12	15	22	15	70	61	84	96	59	42	4				543
7 - 9 g.	37	24	22	10	17	21	73	100	78	73	37	7					499
preko 9 g.	35	34	25	18	30	22	106	126	90	53	32	9	1				581
<b>UKUPNO</b>	<b>471</b>	<b>265</b>	<b>205</b>	<b>197</b>	<b>269</b>	<b>213</b>	<b>749</b>	<b>733</b>	<b>548</b>	<b>568</b>	<b>468</b>	<b>290</b>	<b>123</b>	<b>17</b>	<b>0</b>	<b>0</b>	<b>5116</b>

PREGLED NEZAPOSLENIH LICA KOJA SU BILA ZAPOSLENA PO DUŽINI ČEKANJA NA ZAPOSLENJE I RADNOM STAŽU - STANJE 31.03. 2007. BIRO STARI GRAD

Tabela 5.1.

Rad. staž Duž. čeka.	3 m.	3 - 6 m.	6 - 9 m.	9 - 12 m.	12 - 18 m.	18 - 24 m.	2 - 5 g.	5 - 10 g.	10 - 15 g.	15 - 20 g.	20 - 25 g.	25 - 30 g.	30 - 35 g.	35 - 40 g.	40 - 45 g.	p. 45 g.	UKUPNO
do 6 m.	49	38	23	31	42	26	92	62	44	49	39	26	29	10			560
6 - 9 m.	18	9	11	8	10	10	28	29	3	17	16	11	8	3			181
9 - 12 m.	18	13	11	9	10	6	26	23	12	12	17	10	3	3			173
12 - 18 m.	38	16	10	14	19	14	47	31	12	26	21	26	25	4			303
18 - 24 m.	31	20	5	6	21	13	33	32	28	18	32	21	8	1			269
2 - 3 g.	56	29	12	12	25	23	77	62	40	59	41	49	27	1			513
3 - 5 g.	65	34	17	23	33	28	84	64	55	72	81	54	12	2			624
5 - 7 g.	27	10	18	7	19	12	54	28	45	49	53	39	5				366
7 - 9 g.	28	27	10	10	18	10	57	52	48	32	20	15					327
preko 9 g.	30	23	24	18	19	19	91	68	48	36	20	2					398
<b>UKUPNO</b>	<b>360</b>	<b>219</b>	<b>141</b>	<b>138</b>	<b>216</b>	<b>161</b>	<b>589</b>	<b>451</b>	<b>335</b>	<b>370</b>	<b>340</b>	<b>253</b>	<b>117</b>	<b>24</b>	<b>0</b>	<b>0</b>	<b>3714</b>



PREGLED NEZAPOSLENIH LICA KOJA SU BILA ZAPOSLENA PO DUŽINI ČEKANJA NA ZAPOSLENJE I RADNOM STAŽU - STANJE 31.03. 2007. BIRO VOGOŠĆA

Tabela 5.1.

Rad. staž Duž. čeka.	3 m. j.	3 - 6 m.	6 - 9 m.	9 - 12 m.	12 - 18 m.	18 - 24 m.	2 - 5 g.	5 - 10 g.	10 - 15 g.	15 - 20 g.	20 - 25 g.	25 - 30 g.	30 - 35 g.	35 - 40 g.	40 - 45 g.	p. 45 g.	UKUPNO
do 6 m.	32	26	16	9	27	15	73	46	22	20	29	17	4				336
6 - 9 m.	16	4	10	7	10	8	17	15	10	9	8	3	5				122
9 - 12 m.	14	7	4	4	3		17	12	5	7	4	2					79
12 - 18 m.	15	10	10	8	8	4	34	32	27	24	21	10	6				209
18 - 24 m.	25	6	7	3	12	7	22	24	15	17	16	7	1	2			164
2 - 3 g.	42	23	9	11	17	10	37	51	35	56	41	30	27	1			390
3 - 5 g.	33	20	20	8	28	26	75	73	65	105	76	49	5				583
5 - 7 g.	26	16	9	10	9	6	29	27	33	34	21	15	3				238
7 - 9 g.	11	9	13	4	11	5	20	30	29	23	7	3					165
preko 9 g.	15	9	10	5	16	8	29	31	31	21	9	2					186
<b>UKUPNO</b>	<b>229</b>	<b>130</b>	<b>108</b>	<b>69</b>	<b>141</b>	<b>89</b>	<b>353</b>	<b>341</b>	<b>272</b>	<b>316</b>	<b>232</b>	<b>138</b>	<b>51</b>	<b>3</b>	<b>0</b>	<b>0</b>	<b>2472</b>

PREGLED NEZAPOSLENIH LICA KOJA SU BILA ZAPOSLENA PO DUŽINI ČEKANJA NA ZAPOSLENJE I RADNOM STAŽU - STANJE 31.03. 2007. BIRO TRNOVO

Tabela 5.1.

Rad staž Duž. čeka.	3 m.	3 - 6 m.	6 - 9 m.	9 - 12 m.	12 - 18 m.	18 - 24 m.	2 - 5 g.	5 - 10 g.	10 - 15 g.	15 - 20 g.	20 - 25 g.	25 - 30 g.	30 - 35g.	35 - 40 g.	40 - 45 g.	p. 45 g.	UKUPNO
do 6 m.	1	3	2	1	1	1	5	5	7	2	2	3	1				34
6 - 9 m.		1		1	1		2					1	1				7
9 - 12 m.	1	1	1				3		2	2		3	1				14
12 - 18 m.	3			1	1		4	2	4	4	2	1	1	1			24
18 - 24 m.	2	1			1	1	2	2	1	1	2	1	1				15
2 - 3 g.		1	2	1			1	3	6	2	3	1	1				21
3 - 5 g.	3	3				1	5	8	1	7	5	4	2				39
5 - 7 g.		1	1				2	1	4	4	2						16
7 - 9 g.								3	2		1						6
preko 9 g.							7	14	16	4							41
<b>UKUPNO</b>	<b>10</b>	<b>11</b>	<b>5</b>	<b>6</b>	<b>4</b>	<b>3</b>	<b>31</b>	<b>38</b>	<b>43</b>	<b>26</b>	<b>17</b>	<b>14</b>	<b>8</b>	<b>1</b>	<b>0</b>	<b>0</b>	<b>217</b>

**P R E G L E D**  
nezaposlenih lica prema završenoj školi, fakultetu i biroima na dan 31.03.2007. godine

**Tabela 6.**

Završena škola fakultet	UKUPNO	B i r o i								
		Centar	Hadžići	Iliđa	Ilijaš	N.Grad	N.Saraj.	St.Grad	Vogošća	Trnovo
Nepismeni	2614	40	132	760	41	246	39	524	823	9
Bez četiri razreda osnovne škole	564	46	13	32	29	123	16	264	35	6
Završena četiri razreda osnovne škole	1455	243	206	110	171	377	105	98	110	35
Završenih pet razreda osnovne škole	184	14	6	17	11	109	11	6	10	0
Završenih šest razreda osnovne škole	581	21	385	20	12	86	18	16	20	3
Završenih sedam razreda osnovne šk.	156	32	10	22	18	42	13	9	8	2
Završenih osam razreda osnovne šk.	19183	1802	1942	3212	2178	5599	1940	1096	1210	204
Nepotpuna srednja škola	0	0	0	0	0	0	0	0	0	0
<b>UKUPNO NK</b>	<b>24737</b>	<b>2198</b>	<b>2694</b>	<b>4173</b>	<b>2460</b>	<b>6582</b>	<b>2142</b>	<b>2013</b>	<b>2216</b>	<b>259</b>
Priučeni radnici i NS	1088	141	30	242	79	287	144	98	67	0
<b>UKUPNO PK I NS</b>	<b>1088</b>	<b>141</b>	<b>30</b>	<b>242</b>	<b>79</b>	<b>287</b>	<b>144</b>	<b>98</b>	<b>67</b>	<b>0</b>
Ispit za KV radnike	30	0	3	0	2	12	7	3	3	0
Škola za KV radnike	20100	1926	1677	3233	1491	5876	2298	2022	1472	105
<b>UKUPNO KV</b>	<b>20130</b>	<b>1926</b>	<b>1680</b>	<b>3233</b>	<b>1493</b>	<b>5888</b>	<b>2305</b>	<b>2025</b>	<b>1475</b>	<b>105</b>
Ispit za VK radnike	47	15	13	1	9	2	3	2	1	1
Škola za VK radnike	556	47	16	122	24	159	87	51	48	2
<b>UKUPNO VKV</b>	<b>603</b>	<b>62</b>	<b>29</b>	<b>123</b>	<b>33</b>	<b>161</b>	<b>90</b>	<b>53</b>	<b>49</b>	<b>3</b>
<b>SREDNJA ŠKOLA</b>										
Ostale škole i ispit sred.šk. IV stepen	0	0	0	0	0	0	0	0	0	0
Mašinsko - tehnička	1870	161	173	333	132	468	259	154	183	7
Elektro - tehnička	1152	126	56	170	53	393	182	106	63	3
Tekstilno - tehnička	879	87	62	146	18	283	128	95	54	6
Drvo - prerađivačka	382	35	25	54	25	106	56	42	38	1
Kožarska	17	0	0	4	6	3	3	1		0
Građevinsko - tehnička	820	95	181	92	26	185	120	87	34	0
Hemijsko - tehnička	234	31	11	47	8	71	35	21	10	0
Rudarsko - geološka	79	0	2	12	37	10	9	2	7	0
Geodetska	115	15	2	15	10	38	14	15	6	0
Metalurško - tehnička	49	3	1	8	24	7	2	0	4	0
Grafičko - tehnička	652	46	41	187	1	208	70	77	16	6
Saobraćajno - tehnička	696	77	54	98	23	202	133	59	49	1
Ostale tehničke škole	17	5	0	1	1	2	2	0	6	0
Poljoprivredna	662	79	28	85	9	234	97	88	40	2
Šumarska	211	12	23	49	28	46	30	9	12	2
Veterinarska	144	28	7	13	9	38	20	21	8	0
Ekonomska	2240	245	111	338	102	665	325	225	219	10
Upravna	575	54	29	106	12	175	97	59	39	4
Turističko - ugostiteljska	528	62	21	74	10	158	101	72	28	2
Knjižnarska	11	0	0	0	0	5	6	0	0	0
Medicinska	2697	487	102	318	87	731	443	352	172	5
Umjetnička	216	49	4	22	2	65	32	31	11	0
Gimnazija	3229	545	185	422	193	794	590	348	148	4
Ostale stručne škole	804	92	36	109	28	285	127	75	51	1
<b>UKUPNO SSS</b>	<b>18279</b>	<b>2334</b>	<b>1154</b>	<b>2703</b>	<b>844</b>	<b>5172</b>	<b>2881</b>	<b>1939</b>	<b>1198</b>	<b>54</b>

P R E G L E D

nezaposlenih lica prema završenoj školi, fakultetu i biroima na dan 31.03.2007. godine

Tabela 6.

Završena škola fakultet	B i r o i									
	UKUPNO	Centar	Hadžići	Ilidža	Ilijaš	N.Grad	N.Saraj.	St.Grad	Vogošća	Trnovo
<b>VIŠA ŠKOLA</b>										
Tehničke škole svih smjerova	99	16	1	18	1	23	19	18	2	1
Ekonomsko-komercijalna	307	54	8	35	3	85	74	34	14	0
Socijalna	55	9	0	9	0	19	10	4	4	0
Upravno-pravna	181	35	4	20	7	43	42	18	12	0
Medicinska	66	15	3	4	0	17	22	5	0	0
Pedagoška akademija	260	39	9	30	6	82	55	27	12	0
Ostale više škole	142	18	5	31	6	28	31	11	12	0
<b>UKUPNO VŠS</b>	<b>1110</b>	<b>186</b>	<b>30</b>	<b>147</b>	<b>23</b>	<b>297</b>	<b>253</b>	<b>117</b>	<b>56</b>	<b>1</b>
<b>FAKULTET</b>										
Metalurški	8	2	1	2	0	1	2	0	0	0
Mašinski	83	16	1	8	1	28	16	9	4	0
Elektro - tehnički	64	12	0	8	0	17	18	8	1	0
Građevinski	7	1	0	0	1	1	4	0	0	0
Arhitektonski	89	32	2	3	0	15	16	20	1	0
Tehnološki	21	1	0	4	0	6	4	4	2	0
Poljoprivredni	137	27	2	30	0	32	26	9	11	0
Šumarski	20	5	0	3	0	6	3	1	2	0
Pravni	370	106	5	23	8	86	90	36	16	0
Filozofski	406	88	9	27	9	123	92	34	24	0
Ekonomski	314	81	5	22	4	67	87	41	7	0
Filološki	1	0	0	1	0	0	0	0	0	0
Prirodno - matematički	104	22	2	17	1	31	18	11	2	0
Medicinski	66	21	3	3	0	14	14	7	4	0
Stomatološki	93	30	0	5	0	22	22	11	3	0
Farmaceutski	27	4	1	0	0	11	7	3	1	0
Veterinarski	61	21	0	6	1	13	16	3	1	0
Rudarski	4	0	0	2	0	1	1	0	0	0
Saobraćajni (drumski,željez. i vazdušni)	40	11	0	5	1	11	4	2	6	0
Fizičke kulture	52	14	1	5	2	14	8	7	1	0
Političkih nauka	611	102	13	70	18	203	101	67	36	1
Umjetničke akademije	90	26	1	5	0	20	22	15	1	0
Teološki fakultet	29	5	1	1	0	8	4	7	3	0
Ostale visoke škole	221	26	11	34	10	66	45	20	9	0
Geodetski fakultet	3	1	0	0	0	1	0	1	0	0
<b>UKUPNO VSS</b>	<b>2921</b>	<b>654</b>	<b>58</b>	<b>284</b>	<b>56</b>	<b>797</b>	<b>620</b>	<b>316</b>	<b>135</b>	<b>1</b>

**NAPOMENA:** *Magistri:* CENTAR: ekonomskih nauka(1), filozofije-demokratija i ljudsko pravo(1), filozofije-upravljanja državom i humanitarni poslovi(1), veterine(1), arhitekture-kulturna teorija(1); NOVO SARAJEVO: poljoprivrede(3), fizičke kulture i sporta(1), elektroenergetike(1), sociologije-ljudska prava i demokratija(1) politolog-ljudska prava i demokratija(1), književno-istorijskih nauka(1) ekonomskih nauka(3); NOVI GRAD: socijalnog rada(1), slikar(1), poljoprivrede-uređenje poljoprivrednog zemljišta(1), mašinstva (1), akademski grafički dizajner-kaligraf(1), produkt dizajna(1), dramaturg-ljudskih prava i demokratija(1), novinar-ljudskih prava i demokratije(1), arhitekture-obnova objekata(1), poljoprivrede-tehnologija animalni proizvoda(1), sigurnosti na radu(1); STARI GRAD: likovne umjetnosti(1), fizičke kulture(1); VOGOŠĆA: novinar-ljudskih prava i demokratije(1); ILIDŽA: ekonomskih nauka-poslovna ekonomija(1);

**NAPOMENA:** *Doktori:* CENTAR: dr medicinskih nauka-genetika(1); NOVI GRAD: dr filozofskih nauka(1);

**IZVOR PODATAKA I METODOLOŠKA OBJAŠNENJA**

**Izvor podatka o licima koja traže zaposlenje koji se koriste u izradi Statističkog biltena su evidencije koje vode biroima za zapošljavanje Javne ustanove "Služba za zapošljavanje Kantona Sarajevo" Sarajevo**

Podaci o zaposlenim licima u Kantonu Sarajevo preuzimaju se od Federalnog zavoda za statistiku, osim za tabele 3.3. i 3.4. za koje podatke daje ERC ZIPO.

Podaci se prikupljaju i obrađuju mjesečno i publikuju na web stranici Javne ustanove "Služba za zapošljavanje Kantona Sarajevo".

**OBJAŠNENJE POJMOVA I ZNAKOVA**

1. **NEZAPOSLENA LICA** su lica bez zaposlenja, sposobna za rad, starosne dobi od 15 do 65 godina, evidentirana u biroima za zapošljavanje.
2. **LICA KOJA PRVI PUT TRAŽE ZAPOSLENJE** su evidentirana lica u biroima za zapošljavanje koja nisu bila u radnom odnosu.
3. **KORISNICI NOVČANE NAKNADE** su nezaposlena lica evidentirana u općinskim biroima koja su stekla pravo na novčanu naknadu prema odredbama zakona.
4. **NOVOPRIJAVLJENA LICA KOJA TRAŽE ZAPOSLENJE** su registrovana nezaposlena lica u toku izvještajnog mjeseca.
5. **ZAPOSLENI S EVIDENCIJE JAVNE USTANOVE "SLUŽBA ZA ZAPOS LJAVANJE KANTONA SARAJEVO" – Sarajevo** su lica koja su se zaposlila na području Kantona Sarajevo tokom izvještajnog mjeseca a bila su evidentirana kod Javne ustanove.
6. **POTREBE ZA ZAPOSLENICIMA** iskazuju broj traženih radnika i pripravnika za nepopunjena i novootvorena radna mjesta koja organizacije i poslodavci prijavljuju biroima u toku izvještajnog mjeseca.
7. **REALIZOVANE PRIJAVE O POTREBAMA ZA ZAPOSLENICIMA** iskazuju broj zaposlenih radnika i pripravnika prema izvještaju o zasnivanju radnog odnosa koji poslodavci dostavljaju biroima tokom izvještajnog mjeseca.
8. **PRESTANAK RADA** evidentira se na osnovu prijave o prestanku radnog odnosa koje su organizacije-poslodavci podnijeli biroima za zapošljavanje u toku izvještajnog mjeseca.

**ZNAKOVI**

- nema pojave
- ... ne raspolaže se podacima
- ‘ podatak manji od 0,5 date jedinice mjere
- ispravljen podatak
- 1/ napomena ispod teksta ili tabele
- Ø prosjek
- () procjenjen podatak

**SKRAĆENICE**

- NK** nekvalifikovani radnik
- PKV** polukvalifikovani radnik
- KV** kvalifikovani radnik
- VKV** visokokvalifikovani radnik
- NSS** niža stručna sprema
- SSS** srednja stručna sprema
- VŠS** viša školska sprema
- VSS** visoka stručna sprema

**KS** Kanton Sarajevo

**A D R E S A R**

**JAVNE USTANOVE "SLUŽBA ZA ZAPOŠLJAVANJE KANTONA SARAJEVO"  
SARAJEVO**

**DIREKTOR**  
**VAHID MUHAREMOVIĆ,**  
dipl.ing.elektrotehnik

**Đoke Mazalića broj 3**  
**033 / 251 - 260**  
**033 / 204 - 150**  
**fax: 033 / 204 - 177**

<b>R. BR.</b>	<b>OPĆINA</b>	<b>ADRESA</b>	<b>TELEFON / FAX</b>	<b>ŠEF BIROA</b>
1	2	3	4	5
1.	CENTAR	Mehmeda Spahe do br. 12	033 / 653 - 763 033 / 214 - 438	Hatidža Vručak - Zukanović
2.	STARI GRAD	Mehmeda Spahe do br. 12	033 / 653 - 763 214 - 438	
3.	HADŽIĆI	Hadželi br. 128	033 / 428-620	Salko Kadić
4.	ILIDŽA	Mala aleja br. 2	033 / 627 – 914 fax: 622 - 356	Muhamed Smailbegović
5.	TRNOVO	Trnovo bb	033 / 439 - 046	
6.	ILIJAS	Ivana Franje Jukića br. 4	033 / 400 – 037 403-350	Đenan Nožić
7.	NOVI GRAD	Teheranski trg br. od 6-8	033 / 469-812 469-813	Faruk Omanović
8.	NOVO SARAJEVO	Ložionička br. 5	033 / 653 - 217 652 - 457	Agiša Džanić
9.	VOGOŠĆA	Jošanička br. 30	033 / 424 – 080 424 – 081	Sanela Termiz

**Izdavač:**

KANTON SARAJEVO  
**Javna ustanova**  
**«Služba za zapošljavanje Kantona Sarajevo»**  
**S a r a j e v o**

**Priprema i obrada**  
**za štampanje:**

Sektor za analitičko-planske, ekonomske i  
informatičke poslove