


Bosna i Hercegovina
Federacija Bosne i Hercegovine



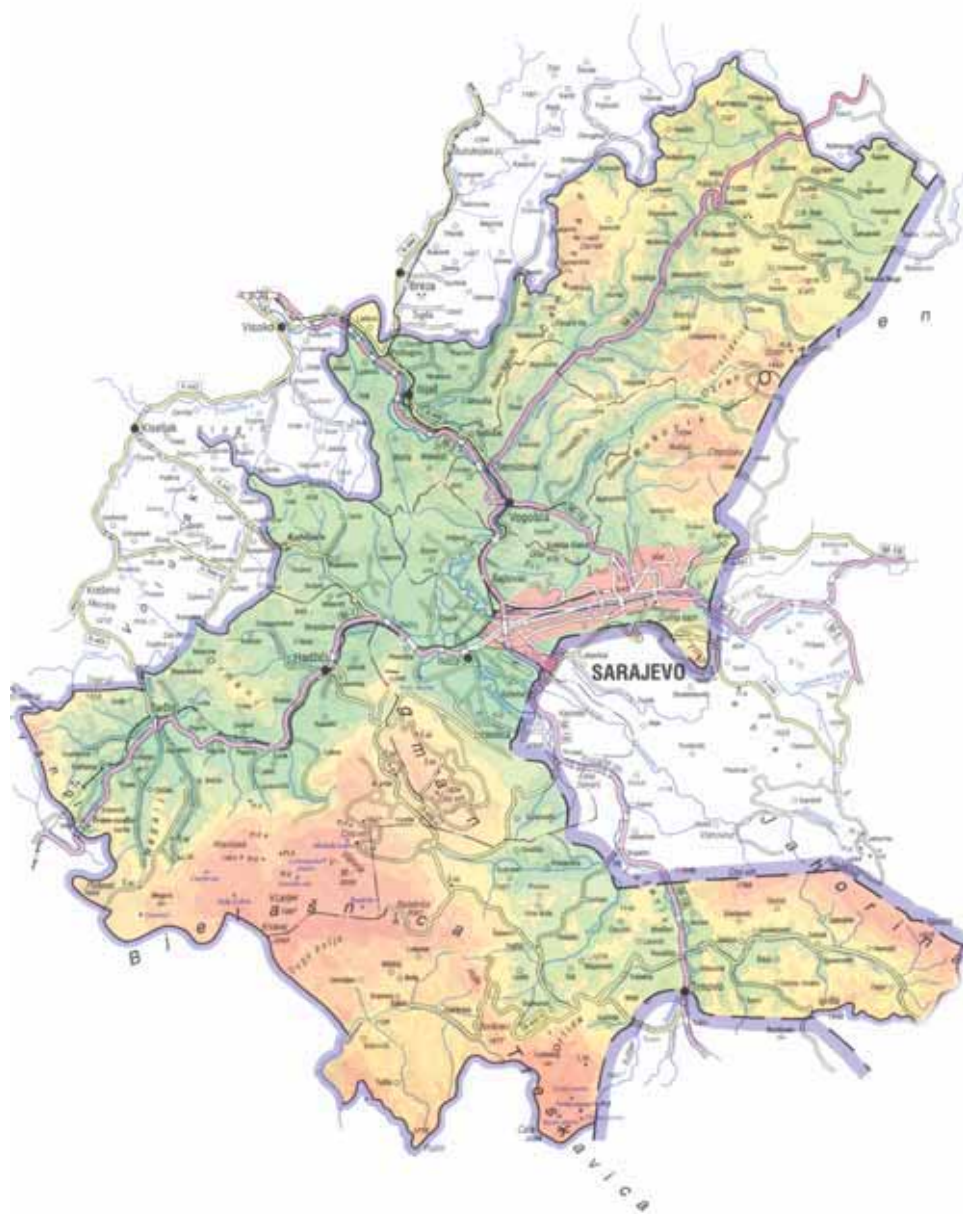
Bosnia and Herzegovina
Federation of Bosnia and Herzegovina

KANTON SARAJEVO
Javna ustanova
"Služba za zapošljavanje Kantona Sarajevo"
S a r a j e v o

CANTON SARAJEVO
Establishment with public attorney
"Canton Sarajevo employment agency"
S a r a j e v o

B I L T E N

STATISTIČKI PREGLED
NOVEMBAR/STUDENI 2008. GODINE



Sarajevo, decembar/prosinac 2008. godine

Izdavač:

Javna ustanova
«Služba za zapošljavanje Kantona Sarajevo» Sarajevo
Đoke Mazalića broj 3
Telefon: 204-150
Fax: 204-177
ISDN: 251-260; direktor
E-mail:juszzks@bih.net.ba
Web-site: www.juszzks.com.ba

Priprema i obrada
za štampanje:

Sektor za analitičko-planske, ekonomske i
informatičke poslove

Štampa:

KEMIGRAFIKA TRADE d.o.o. Sarajevo

Tiraž:

200 komada

SADRŽAJ

	strana
<i>Zapošljavanje i nezaposlenost na području Kantona Sarajevo - novembar / studeni 2008. godine</i>	3
Tabela 1. Stanovništvo, zaposlena lica i registrovana nezaposlenost	4
<i>Zaposlenost</i>	
Tabela 2. Ukupno – Kanton Sarajevo, općine	5
Tabela 3. Zaposlenost po područjima djelatnosti – Kanton Sarajevo	5
Tabela 3.1. Zaposlenost u F BiH - kantoni	6
Grafikon 1.	6
Grafikon 2.	6
Tabela 3.2. Stanovništvo, zaposlenost i registrovana nezaposlena lica	7
Grafikon 3.	7
Tabela 3.3. Zaposlenost u Kantonu Sarajevo, prema podacima Federalnog zavoda za PIO/MIO po područjima i odjeljcima SKD	8
Tabela 3.4. Zaposlenost u Kantonu Sarajevo, prema podacima Federalnog zavoda za PIO/MIO, po općinama	9
<i>Posredovanje Javne ustanove</i>	
<i>“Služba za zapošljavanje Kantona Sarajevo” Sarajevo</i>	
Tabela 4. Ukupno Kanton Sarajevo, općinski biro	10
- Podnijete prijave o potrebama za radnicima	
- Realizovane prijave o potrebama za radnicima	
- Zaposleni sa evidencije nezaposlenih lica	
- Prestanci radnog odnosa	
<i>Posredovanje Javne ustanove</i>	
<i>“Služba za zapošljavanje Kantona Sarajevo» Sarajevo</i>	
Tabela 5. Ukupno, učešće žena, indexi	10
- Podnijete prijave o potrebama za radnicima	
- Realizovane prijave o potrebama za radnicima	
- Zaposleni sa evidencije nezaposlenih lica	
- Prestanak radnog odnosa	
<i>Registrovana nezaposlenost</i>	
Tabela 6. Ukupno Kanton Sarajevo, općinski biro	10
- Nezaposlena lica	
- Nezaposlena lica koja prvi put traže zaposlenje	
- Novoprijavljena nezaposlena lica u toku izvještajnog mjeseca	
Tabela 7. Registrovana nezaposlena lica u Kantonu Sarajevo (po općinskim biroima, polu i kvalifikacijama)	11
Grafikon 4.	12
Grafikon 5.	12
Grafikon 6.	12
Grafikon 7.	12
Grafikon 8.	13
Grafikon 9.	13

	Grafikon 10.	13
	Grafikon 11.	14
	Grafikon 12.	14
	Grafikon 13.	15
	Grafikon 14.	15
	Grafikon 15.	16
	Grafikon 16.	16
Tabela 8.	Učešće žena, indexi - Nezaposlena lica - Nezaposlena lica koja prvi put traže zaposlenje - Novoprijavljena nezaposlena lica u toku izvještajnog mjeseca	17
Tabela 9.	Kvalifikaciona struktura - Nezaposlena lica - Nezaposlena lica koja prvi put traže zaposlenje - Novoprijavljena nezaposlena lica u toku izvještajnog mjeseca.	17
	Grafikon 17.	17
	Grafikon 18.	17
Tabela 10.	Demobilisani vojni obveznici, članovi porodica poginulih boraca, ratni vojni invalidi, ostali invalidi – općinski biro	18
Tabela 11.	Demobilisani vojni obveznici, članovi porodica poginulih boraca, ratni vojni invalidi, ostali invalidi - kvalifikaciona i polna struktura	18
Tabela 12.	Registrovana nezaposlenost – općinski biro	19
Tabela 13.	Registrovana nezaposlenost i zapošljavanje u KS	19
Tabela 14.	Pregled broja izdatih radnih dozvola stranim državljanima i licima bez državljanstva prema stepenu stručne spreme i polu	19
Tabela 15.	Posredovanje u zapošljavanju u novembru/studenom 2008. godine	20
<i>Socijalna i materijalna sigurnost nezaposlenih</i>		
Tabela 16.	Kanton Sarajevo - općinski biro Korisnici novčane naknade i zdravstvenog osiguranja	21
Tabela 17.	Korisnici novčane naknade i zdravstvenog osiguranja, kvalifikaciona i polna struktura	21
Tabela 18.	Pregled broja korisnika prava po osnovu člana 31.	21
	Grafikon 19.	22
	Grafikon 20.	22
	Grafikon 21.	23
	Grafikon 22.	23
	Grafikon 23.	23
Metodološka objašnjenja		24
Adresar		25

Molimo korisnike Biltena da prilikom upotrebe podataka navedu izvor

**Zapošljavanje i nezaposlenost prema evidenciji Javne ustanove
«Služba za zapošljavanje Kantona Sarajevo» Sarajevo
novembar / studeni 2008. godine**

Prema podacima Federalnog zavoda za statistiku u oktobru / listopadu 2008. godine na području Kantona Sarajevo bilo je zaposleno **119.824** radnika, što je u odnosu na ukupan broj zaposlenih u septembru/ rujnu 2008. godine više za 159 ili 0,13%. U privredi je zaposleno **70.672** radnika ili 58,98%, a u neprivredi **49.152** ili 41,02%.

Sa evidencije Javne ustanove «Služba za zapošljavanje Kantona Sarajevo» Sarajevo u novembru/studenom 2008. godine **zaposleno je 949** lica, što je za **77 lica** manje u odnosu na oktobar/listopad 2008. godine. Službi je tokom prošlog mjeseca **dostavljeno 325 prijava o slobodnim radnim mjestima** i potrebama za novim zaposlenicima, što je za 133 prijave manje u odnosu na prethodni mjesec. U novembru/studenom 2008. godine na osnovu dostavljenih prijava o slobodnim radnim mjestima i potrebama za novim zaposlenicima, zaposleno je **367** lica, što je za 109 manje u odnosu na oktobar/listopad 2008. godine.

U novembru/studenom 2008. godine organizacije – poslodavci biroima za zapošljavanje podnijeli su **228 prijava o prestanku radnog odnosa** po svim osnovama utvrđenim Zakonom o radu, ili 25 prijava manje u odnosu na prošli mjesec. U skladu sa Zakonom o posredovanju u zapošljavanju i socijalnoj sigurnosti nezaposlenih osoba, zaposleni u biroima za zapošljavanje su u toku novembra/studenog 2008. godine **brisali sa evidencije 1.636** lica ili 2,65% od ukupnog broja registrovanih nezaposlenih, što je za 836 lica manje u odnosu na prethodni mjesec.

Tokom novembra/studenog 2008. godine **prijavljeno je na evidenciju** Službe za zapošljavanje Kantona Sarajevo **2.270** lica, što je u odnosu na oktobar/listopad 2008. godine više za 289 lica. Od ukupnog broja novoprijavljenih lica, prijavljeno je 1.710 stručnih ili 75,33% i 560 nestručnih lica ili 24,67%. Najveći broj prijavljenih nezaposlenih lica u novembru/studenom evidentiran je u Novom Gradu (576 ili 25,37%), Centru (348 ili 15,33%), Ilidži i Novom Sarajevu (327 ili 14,40%), te Starom Gradu (227 ili 10%).

Krajem novembra/studenog 2008. godine u Kantonu Sarajevo na evidenciji Javne ustanove «Služba za zapošljavanje Kantona Sarajevo» Sarajevo **registrovano je 61.669 nezaposlenih lica**, što je za 634 lica ili 1,04% više u odnosu na oktobar/listopad 2008. godine. Učešće **žena** u ukupnom broju nezaposlenih lica u novembru/studenom 2008. godine iznosi 38.195 ili 61,94%. Posmatrano po općinskim biroima, najveći broj registrovanih nezaposlenih lica evidentiran je u Novom Gradu (16.985 ili 27,54%), Ilidži (9.904 ili 16,06 %), Novom Sarajevu (7.452 ili 12,08%) i Centru (6.712 ili 10,88%). Učešće **stručnih** lica u ukupnom broju nezaposlenih iznosi **38.488 ili 62,41%**, od čega sa VSS 3.335 ili 5,41%, VŠS 889 ili 1,44%, SSS 16.714 ili 27,10%, VKV 465 ili 0,75% i KV 17.085 ili 27,70%, a **nestručnih 23.181 ili 37,59%**, od čega NKV 22.218 ili 36,03%, PKV 489 ili 0,79% i NSS 474 ili 0,77%.

Broj nezaposlenih lica koja **prvi put traže zaposlenje** je 28.067 ili 45,51%. od ukupnog broja registrovanih nezaposlenih. Od toga je **stručnih lica** 15.733 ili 56,06 %, a **nestručnih** 12.334 ili 43,94%.

Od ukupnog broja registrovanih nezaposlenih lica u navedenom periodu učešće **demobilisanih vojnih obveznika** iznosi 10.637 ili 17,25%, **ratnih vojnih invalida** 1.432 ili 2,32%, **članova porodica poginulih boraca - šehida** 991 ili 1,60% i **ostalih invalida** (civilne žrtve rata, kategorizovana omladina i ostali) 888 ili 1,43%.

U skladu sa Zakonom o posredovanju u zapošljavanju i socijalnoj sigurnosti nezaposlenih osoba, u novembru/studenom 2008. godine **novčanu naknadu** koristilo je **1.277** lica ili 2,07% od ukupnog broja evidentiranih nezaposlenih. Broj korisnika novčane naknade u novembru/studenom 2008. godine manji je za 42 lica ili 3,18% u odnosu na prethodni mjesec.

Pravo na **zdravstveno osiguranje**, prema podacima Službe, u istom periodu ostvarilo je **36.087** nosioca osiguranja ili 58,52% od ukupnog broja evidentiranih nezaposlenih i 22.475 članova njihovih domaćinstava. Broj korisnika prava na zdravstveno osiguranje, nosilaca osiguranja, veći je za 63 ili 0,17% u odnosu na prethodni mjesec.

U novembru/studenom 2008. godine izdano je **57 radnih dozvola** stranim državljanima i licima bez državljanstva; 27 radnih dozvola za lica sa VSS, 2 za lica sa VŠS, 22 za lica sa SSS, 3 radne dozvola za KV radnike i 3 radne dozvole za NKV radnike.

Na osnovu člana 31. Zakona o posredovanju u zapošljavanju i socijalnoj sigurnosti nezaposlenih osoba, u proteklom mjesecu izvršena je **uplata doprinosa za PIO/MIO** – dokup staža za **133** lica: 4 uplate za lica sa VSS, 5 uplata za lica sa VŠS, 30 uplata za lica sa SSS, 6 uplata za lica sa NSS, 7 uplata za VKV lica, 39 uplata za KV radnike, 1 uplata za PK i 41 uplata za NKV radnike.

STANOVNIŠTVO, ZAPOSLENA LICA I REGISTROVANA NEZAPOSLENA LICA

Tabela 1.

1	STANOVNIŠTVO (30.06. 2008.) ¹				ZAPOSLENA LICA ¹ (31.X. 2008.)	REGISTROVANA NEZAPOSLENA LICA (30.XI.2008.)	% UČEŠĆA REGISTROVANIH NEZAPOSLENIH LICA U BROJU RADNO AKTIVNOG STANOVNIŠTVA (od 15 do 65)
	UKUPNO	Po godinama starosti					
		0 - 14	15 - 65	65 i preko			
2	3	4	5	6	7	8	
CENTAR	70.203	10.379	46.783	13.041	41.182	6.712	14,35
HADŽIĆI	22.379	4.520	15.024	2.835	3.613	4.967	33,06
ILIDŽA	52.896	10.381	34.832	7.683	15.047	9.904	28,43
ILIJAS	17.738	4.208	10.945	2.585	2.111	4.741	43,32
NOVI GRAD	123.200	19.958	85.089	18.153	20.322	16.985	19,96
NOVO SARAJEVO	73.379	10.138	48.601	14.640	23.321	7.452	15,33
STARI GRAD	37.832	5.977	25.524	6.331	10.556	5.836	22,86
VOGOŠĆA	21.108	4.327	13.968	2.813	3.379	4.658	33,35
TRNOVO	2.554	220	1.607	727	293	414	25,76
KANTON SARAJEVO - Ukupno	421.289	70.108	282.373	68.808	119.824	61.669	21,84
FEDERACIJA BIH	2.327.195	419.852	1.579.720	327.623	425.964	335.772	21,26
% UČEŠĆA KS U FBiH	18,10	16,70	17,87	21,00	28,13	18,37	

1/ Podaci Federalnog zavoda za statistiku

ZAPOSLENOST¹

Ukupno Kanton Sarajevo - općine

Tabela 2.

oktobar / listopad

	BROJ ZAPOSLENIH			INDEX	
	31.12.2007.	IX 2008.	X 2008.	X 2008.	X 2008.
				31.12.2007.	IX 2008.
KS UKUPNO 2	115.569	119.665	119.824	103,68	100,13
Hadžići	3.434	3.616	3.613	105,21	99,92
Iliđža	14.633	14.926	15.047	102,83	100,81
Ilijaš	2.011	2.105	2.111	104,97	100,29
Vogošća	3.264	3.367	3.379	103,52	100,36
Trnovo	286	294	293	102,45	99,66
UKUPNO GRAD	91.941	95.357	95.381	103,74	100,03
Centar	39.402	41.132	41.182	104,52	100,12
Novi Grad	19.328	20.337	20.322	105,14	99,93
Novo Sarajevo	22.616	23.324	23.321	103,12	99,99
Stari Grad	10.595	10.564	10.556	99,63	99,92

1/ Podaci Federalnog zavoda za statistiku

2/ Nisu uključeni zaposleni u vojsci

ZAPOSLENOST¹

Po područjima djelatnosti - Kanton Sarajevo

Tabela 3.

oktobar / listopad

PODRUČJE ¹	BROJ ZAPOSLENIH			INDEX	
	31.12.2007.	IX 2008.	X 2008.	X 2008.	X 2008.
				31.12.2007.	IX 2008.
KS UKUPNO 2	115.569	119.665	119.824	103,68	100,13
A - Poljoprivreda, lov i šumarstvo	1.322	1.363	1.357	102,65	99,56
B - Ribarstvo	0	0	0	0,00	0,00
C - Rudarstvo	121	139	140	115,70	100,72
D - Prerađivačka industrija	13.990	14.407	14.370	102,72	99,74
E - Snabdijevanje el. energijom, gasom i vodom	3.310	3.316	3.315	100,15	99,97
F - Građevinarstvo	8.102	8.691	8.696	107,33	100,06
G - Trgovina	22.751	22.087	22.111	97,19	100,11
H - Ugostiteljstvo	4.359	5.188	5.198	119,25	100,19
I - Saobraćaj, skladištenje i veze	9.863	10.299	10.325	104,68	100,25
J - Finansijsko posredovanje	4.704	5.164	5.160	109,69	99,92
UKUPNO PRIVREDA	68.522	70.654	70.672	103,14	100,03
K - Poslovanje nekretninama iznajmljivanje i poslovne usl.	7.694	7.810	7.820	101,64	100,13
L - Javna uprava i odbrana; obavezno socijalno osiguranje	12.228	13.190	13.244	108,31	100,41
M - Obrazovanje	8.808	8.946	9.011	102,30	100,73
N - Zdravstvena i socijalna zaštita	8.138	8.664	8.685	106,72	100,24
O - Ostale javne, društvene, soc. i lične uslužne djelatnosti	7.473	7.484	7.475	100,03	99,88
P - Privatna domaćinstva sa zaposlenim licima	29	0	0	0,00	0,00
Q - Eksteritorijalne org. i tijela	1.231	1.312	1.312	106,58	100,00
00 -Nerasp.po djelatnostima SKD	1.446	1.605	1.605	111,00	100,00
UKUPNO NEPRIVREDA	47.047	49.011	49.152	104,47	100,29

1/ Prema standardnoj klasifikaciji djelatnosti

2/ Nisu uključeni zaposleni u vojsci

ZAPOSLENOST

U FEDERACIJI BOSNE I HERCEGOVINE PO KANTONIMA

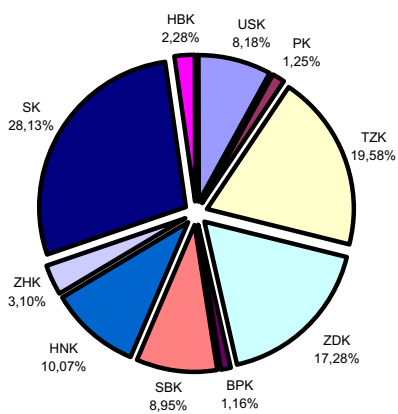
Tabela 3.1.

BROJ ZAPOSLENIH STANJE 31.X 2008. GODINE											
PODRUČJE ¹	USK	PK	TZK	ZDK	BPK	SBK	HNK	ZHK	KS	HBK	FBIH
UKUPNO	34.857	5.342	83.423	73.626	4.955	38.121	42.879	13.223	119.824	9.714	425.964
A - Poljoprivreda, lov i šumarstvo	1.206	103	1.204	1.914	84	1.739	785	197	1.357	990	9.579
B - Ribarstvo	51	0	8.057	7	3	19	73	16	0	1	8.227
C - Rudarstvo	157	34		5.109		1.189	176	139	140	161	7.105
D - Prerađivačka industrija	6.900	845	19.663	23.152	1.733	10.285	7.052	2.123	14.370	1.796	87.919
E - Snadbijevanje el. energijom, gasom i vodom	883	123	2.711	2.299	137	920	2.325	247	3.315	309	13.269
F - Građevinarstvo	2.603	295	5.965	4.930	210	1.420	2.273	1.039	8.696	562	27.993
G - Trgovina	6.992	1.320	13.888	10.448	580	8.291	7.421	4.456	22.111	1.543	77.050
H - Ugostiteljstvo	1.954	264	2.670	2.739	224	1.983	2.084	522	5.198	353	17.991
I - Saobraćaj, skladištenje i veze	1.694	327	5.882	4.494	240	1.536	3.554	566	10.325	501	29.119
J - Finansijsko posredovanje	726	68	1.120	948	65	389	1.430	201	5.160	126	10.233
UKUPNO PRIVREDA	23.166	3.379	61.160	56.040	3.276	27.771	27.173	9.506	70.672	6.342	288.485
K - Poslovanje nekretninama, iznajmljivanje i poslovne usl.	917	127	2.237	2.147	72	441	1.847	521	7.820	129	16.258
L - Javna uprava i odbrana; obavezno socijalno osiguranje	3.368	835	5.201	4.470	715	2.815	4.358	1.202	13.244	1.322	37.530
M - Obrazovanje	3.929	445	7.060	5.854	411	3.267	3.910	903	9.011	973	35.763
N - Zdravstvena i socijalna zaštita	2.371	387	5.638	3.824	362	2.648	3.127	510	8.685	669	28.221
O - Ostale javne, društvene, soc i lične uslužne djelatnosti	1.031	122	1.831	1.291	119	1.138	2.407	514	7.475	238	16.166
P - Privatna domaćinstva sa zaposlenim licima	0	25	3	0	0		2	1	0	0	31
Q - Eksteritorijalne org. i tijela	0	0	0	0	0	0	0	0	1.312	0	1.312
00 - Neraspoređeno po djel.SKD	75	22	293	0	0	41	55	66	1.605	41	2.198
UKUPNO NEPRIVREDA²	11.691	1.963	22.263	17.586	1.679	10.350	15.706	3.717	49.152	3.372	137.479

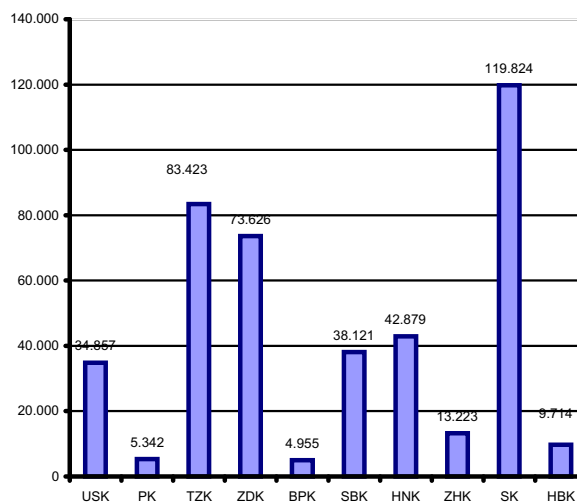
1/Prema standardnoj klasifikaciji zanimanja

2/ Nisu uključeni zaposleni u vojsci

Grafikon 1.
ZAPOSLENOST U FBIH
stanje 31.10.2008 godine



Grafikon 2.
ZAPOSLENOST U FBIH - stanje 31.10.2008. godine

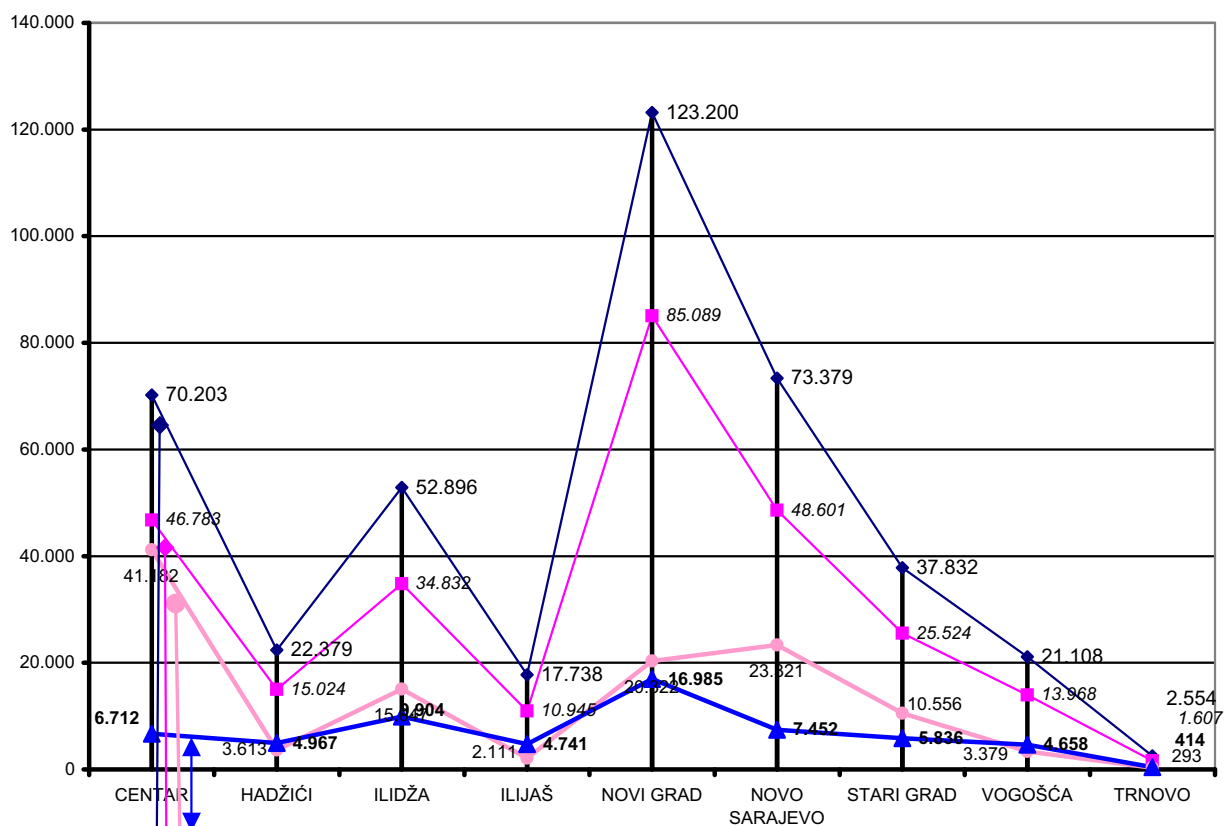


STANOVNIŠTVO, ZAPOSLENOST I REGISTROVANA NEZAPOSLENA LICA U KANTONU SARAJEVO

Tabela 3.2.

	CENTAR	HADŽIĆI	ILIDŽA	ILJAŠ	NOVI GRAD	NOVO SARAJEVO	STARI GRAD	VOGOŠĆA	TRNOVO	KANTON SARAJEVO
Broj stanovnika procjena (stanje 30.06. 2008.)	70.203	22.379	52.896	17.738	123.200	73.379	37.832	21.108	2.554	421.289
Radno aktivno stanovništvo (15 - 65)	46.783	15.024	34.832	10.945	85.089	48.601	25.524	13.968	1.607	282.373
Broj zaposlenih (stanje 31. X 2008.)	41.182	3.613	15.047	2.111	20.322	23.321	10.556	3.379	293	119.824
Registrovana nezaposlena lica (stanje 30.XI 2008.)	6.712	4.967	9.904	4.741	16.985	7.452	5.836	4.658	414	61.669

Grafikon 3.
STANOVNIŠTVO, ZAPOSLENOST I REGISTROVANA NEZAPOSLENA LICA U KS



Registrovana nezaposlena lica u KS (stanje 30.11.2008. godine) 61.669

Broj zaposlenih u KS (stanje 31.10.2008. godine) 119.824

Radno aktivno stanovništvo u KS (15 - 65 godina starosti) 282.373

Broj stanovnika u KS (procjena stanja 30.06.2008. godine) 421.289

ZAPOSLENOST U KANTONU SARAJEVO PREMA PODACIMA FEDERALNOG ZAVODA PIO/MIO PO PODRUČJIMA I ODJELJCIMA SKD

TABELA 3.3.

novembar /studen 2008. godine

		IV 2008	V 2008	VI 2008	VII 2008	VIII 2008	IX 2008	X 2008	XI 2008
A	Poljoprivreda, lov i šumarstvo	1274	1094	1339	1321	1308	1308	1300	1375
	1 Poljoprivreda, lov i odgovarajuće uslužne djelatnosti	661	523	706	692	674	673	672	753
	2 Šumarstvo i šumarske usluge	613	571	633	629	634	635	628	622
B	Ribarstvo	0	0	0	0	0	0	0	0
	5 Ribarstvo, mrijestilište i ribnjaci, usluge u ribarstvu	0	0	0	0	0	0	0	0
C	Rudarstvo	191	125	191	199	198	201	203	206
	10 Vađenje ugljena i treseta	0	0	0	0	0	0	0	0
	13 Vađenje ruda metala	0	0	0	0	0	0	0	0
	14 Vađenje ostalih ruda i kamena	191	125	191	199	198	201	203	206
D	Prerađivačka industrija	16062	14717	16226	16079	16280	16230	16221	16273
	15 Proizvodnja hrane i pića	4448	4215	4552	4597	4602	4554	4512	4452
	16 Proizvodnja duhanskih proizvoda	413	422	406	407	410	405	404	403
	17 Proizvodnja tekstila	442	405	448	468	462	462	462	461
	18 Proizvodnja odjeće, dorada i bojenje krzna	365	361	371	372	369	372	377	375
	19 Prerada kože, izrada galanterije i obuće	344	276	338	329	330	327	326	319
	20 Prerada drveta i proizvodnja proizvoda od drveta, osim namještaja	602	627	617	610	606	605	595	594
	21 Proizvodnja celuloze, papira i proizvoda od papira	39	40	39	39	38	38	38	37
	22 Izdavačka i štamparska djelatnost	1978	1795	1835	1802	1826	1805	1807	1821
	23 Proizvodnja koksa, naftnih derivata i nukl. goriva	0	0	0	0	0	0	0	0
	24 Proizvodnja hemikalija i hemijskih proizvoda	779	736	810	811	801	794	796	801
	25 Proizvodnja proizvoda od gume i plastičnih masa	468	373	469	473	468	479	485	494
	26 Proizvodnja ostalih nemetalnih mineralnih proizvoda	766	699	796	797	799	806	822	846
	27 Proizvodnja metala	443	394	455	456	462	461	464	456
	28 Proizvodnja proizvoda od metala, osim mašina/strojeva	1444	1427	1518	1505	1498	1502	1476	1490
	29 Proizvodnja mašina/strojeva i uređaja d.n.	701	621	722	731	733	738	752	761
	30 Proizvodnja kancelarijskih mašina/strojeva i računara/komputera	263	217	265	266	263	266	267	260
	31 Proizvodnja elektr.mašina/strojeva i aparata.d.n.	320	328	340	341	343	360	359	367
	32 Proizvodnja radio televizijskih i komunikacijskih aparata i opreme	16	18	17	17	17	17	16	16
	33 Proizvodnja medicinskih, preciznih i optičkih instrumenata, satova	250	205	250	242	243	245	248	252
	34 Proizvodnja motornih vozila, prikolica i poluprikolica	414	371	428	482	486	511	521	517
	35 Proizvodnja ostalih prijevoznih sredstava	34	87	36	50	49	49	43	46
	36 Proizvodnja namještaja, prerađivačka industrija.d.n.	1248	887	1230	994	1178	1143	1161	1223
	37 Reciklaža	285	213	284	290	297	291	290	282
E	Snabdijevanje električnom energijom, gasom i vodom	3232	3171	3235	3247	3247	3247	3244	3244
	40 Snabdijevanje električnom energijom gasom, parom i toplom vodom	2054	2022	2060	2072	2072	2068	2066	2074
	41 Sakupljanje, prečišćavanje i distribucija vode	1178	1149	1175	1175	1175	1179	1178	1170
F	Građevinarstvo	9669	8748	10081	10101	10221	10265	10341	10312
	45 Građevinarstvo	9669	8748	10081	10101	10221	10265	10341	10312
G	Trgovina; popravak motornih vozila, motocikala te predmeta za vlastitu upotrebu i domaćinstvo	25703	20999	26564	26670	26722	26713	26853	27031
	50 Trgovina motornim vozilima i motociklima, održavanje i popravak; trgovina na malo gorivima	2494	2192	2518	2521	2528	2499	2507	2518
	51 Trgovina na veliko i posred. u trgovini, osim trgovine motornim vozilima	13406	10733	13849	13775	13791	13812	13892	14035
	52 Trgovina na malo, osim trg. motor. vozil. i motoc., popr.	9803	8074	10197	10374	10403	10402	10454	10478
H	Ugostiteljstvo	5024	4417	5327	5390	5443	5357	5395	5440
	55 Ugostiteljstvo	5024	4417	5327	5390	5443	5357	5395	5440
I	Saobraćaj, skladištenje i veze	10657	9939	10686	10768	10780	10845	10859	10897
	60 Kopneni prevoz, cjevovodni transport	5677	5499	5694	5735	5732	5766	5772	5792
	62 Vazdušni saobraćaj	95	83	101	107	107	107	108	109
	63 Prateće i pomoćne djelatnosti u saobraćaju i djelatnost putničkih agencija	1614	1349	1635	1646	1648	1687	1690	1709
	64 Poštanske aktivnosti i telekomunikacije	3271	3008	3256	3280	3293	3285	3289	3287

ZAPOSLENOST U KANTONU SARAJEVO PREMA PODACIMA FEDERALNOG ZAVODA PIO/MIO PO PODRUČJIMA I ODJELJCIMA SKD

TABELA 3.3. Nastavak

		IV 2008	V 2008	VI 2008	VII 2008	VIII 2008	IX 2008	X 2008	XI 2008
J	Finansijsko posredovanje	5595	4307	5758	5796	5814	5872	5891	5899
	65 Finansijsko posredovanje, osim osiguranja i penzijskih fondova	4352	3463	4447	4491	4514	4537	4580	4599
	66 Osiguranje i penzijski/mirovinski fondovi, osim obaveznog socijalnog osiguranja	940	640	990	971	963	997	990	987
	67 Pomoćne djelatnosti u finansijskom posredovanju	303	204	321	334	337	338	321	313
K	Poslovanje nekretninama, iznajmljivanje i poslovne usluge	10822	8593	10933	10977	11016	11046	11079	11122
	70 Poslovanje nekretninama	850	664	851	847	849	849	845	830
	71 Iznajmljivanje mašina i opreme, bez rukovaoca; iznajmljivanje predmeta za ličnu upotrebu i domaćinstvo	165	156	180	182	178	190	188	189
	72 Računarske i srodne aktivnosti	1077	637	1128	1136	1144	1141	1165	1171
	73 Istraživanje i razvoj	569	616	552	562	567	557	553	548
	74 Ostale poslovne djelatnosti	8161	6520	8222	8250	8278	8309	8328	8384
L	Javna uprava i odbrana; obavezno socijalno osiguranje	20275	19485	20408	20540	20583	20604	20828	20902
	75 Javna uprava i odbrana; obavezno socijalno osiguranje	20275	19485	20408	20540	20583	20604	20828	20902
M	Obrazovanje	9277	8597	9299	9164	8956	9316	9518	9566
	80 Obrazovanje	9277	8597	9299	9164	8956	9316	9518	9566
N	Zdravstvena i socijalna zaštita	9282	8594	9417	9556	9534	9536	9557	9602
	85 Zdravstvena i socijalna zaštita	9282	8594	9417	9556	9534	9536	9557	9602
O	Ostale javne, društvene, socijalne i lične uslužne djelatnosti	9554	8624	9595	9608	9616	9522	9578	9625
	90 Uklanjanje otpadnih voda, odvoz smeća i slično	1387	1249	1346	1345	1350	1294	1298	1296
	91 Djelatnost organizacija na bazi učlanjenja, d.n.	2106	1939	2113	2130	2134	2132	2142	2128
	92 Rekreativne, kulturne i sportske djelatnosti	3877	3533	3933	3955	3954	3915	3948	3984
	93 Ostale uslužne djelatnosti	2184	1903	2203	2178	2178	2181	2190	2217
P	Privatna domaćinstva sa zaposlenim osobama	4	4	4	4	4	4	4	4
	95 Privatna domaćinstva sa zaposlenim osobama	4	4	4	4	4	4	4	4
Q	Eksteritorijalne organizacije i tijela	1864	1418	1836	1831	1819	1815	1819	1816
	99 Eksteritorijalne organizacije i tijela	1864	1418	1836	1831	1819	1815	1819	1816
	UKUPNO	138.485	122.832	140.899	141.251	141.541	141.881	142.690	143.314

*Izvor podataka: ERC ZIPO

ZAPOSLENOST U KANTONU SARAJEVO PREMA PODACIMA FEDERALNOG ZAVODA PIO/MIO PO OPĆINAMA

Tabela 3.4

novembar /studeni 2008. godine

	BROJ ZAPOSLENIH			INDEX	
	XII 2007.	X 2008.	XI 2008.	X 2008.	XI 2008.
				XII 2007.	X 2008.
KS UKUPNO	136.857	142.690	143.314	104,72	100,44
Hadžići	3.410	3.526	3.553	104,19	100,77
Iliđža	16.081	17.829	17.988	111,86	100,89
Ilijaš	2.291	2.472	2.480	108,25	100,32
Vogošća	3.353	3.775	3.817	113,84	101,11
Trnovo	216	188	245	113,43	130,32
UKUPNO GRAD	111.506	114.900	115.231	103,34	100,29
Centar	46.365	47.107	47.120	101,63	100,03
Novi Grad	23.088	25.362	25.756	111,56	101,55
Novo Sarajevo	25.513	25.963	25.892	101,49	99,73
Stari Gra	16.540	16.468	16.463	99,53	99,97

*Izvor podataka: ERC ZIPO

**POSREDOVANJE JAVNE USTANOVE "SLUŽBA ZA ZAPOŠLJAVANJE KANTONA SARAJEVO"
SARAJEVO**

Kanton Sarajevo - općinski biroi

Tabela 4.

novembar / studeni 2008.godine

	Podnijete prijave o slob. rad. mjestima	Realizovane prijave	Zaposleni sa evidencije nezaposlenih lica	Prestanak radnog odnosa
KS UKUPNO	325	367	949	228
Hadžići	51	0	71	18
Iliđža	3	0	139	34
Ilijaš	7	0	43	13
Vogošća	5	0	55	13
Trnovo	0	0	56	2
UKUPNO GRAD	259	367	585	148
Centar	19	19	143	30
Novi Grad	225	233	233	64
Novo Sarajevo	11	115	113	39
Stari Grad	4	0	96	15

POSREDOVANJE JAVNE USTANOVE "SLUŽBA ZA ZAPOŠLJAVANJE KANTONA SARAJEVO" SARAJEVO

Ukupno, učešće žena, indexi

Tabela 5.

novembar / studeni 2008.godine

	UKUPNO		INDEX	ŽENE		INDEX
	X	XI	XI	X	XI	XI
	2008.	2008.	X	2008.	2008.	X
Podnijete prijave o potrebama za radnic.	458	325	70,96	118	95	80,51
Real. prijave o slobodn- im radnim mjestima	476	367	77,10	214	203	94,86
Zapos. sa evidencije nezaposlenih lica	1026	949	92,50	529	541	102,27
Prestan. rad. odnosa	253	228	90,12	114	108	94,74

REGISTROVANA NEZAPOSLENOST U KS

*Nezaposlena lica, nezaposlena lica koja prvi put traže zaposlenje i prijavljena nezaposlena lica u toku mjeseca, ukupno
i po općinskim biroima*

Tabela 6.

novembar / studeni 2008. godine

	Nezaposlena lica	Prvi put traže zaposlenje	Novoprijavljena lica u toku mjeseca
KS UKUPNO	61.669	28.067	2.270
Hadžići	4.967	2.842	197
Iliđža	9.904	4.416	327
Ilijaš	4.741	2.901	127
Vogošća	4.658	2.332	120
Trnovo	414	218	21
UKUPNO GRAD	36.985	15.358	1.478
Centar	6.712	2.817	348
Novi Grad	16.985	7.231	576
Novo Sarajevo	7.452	2.760	327
Stari Grad	5.836	2.550	227

REGISTROVANA NEZAPOSLENA LICA U KS

(općinski biroi, pol i kvalifikacija)

Tabela 7.

		UKUPNO	CENTAR	HADŽIĆI	ILIDŽA	ILIJAS	NOVI GRAD	NOVO SARAJEVO	STARI GRAD	VOGOŠĆA	TRNOVO ¹
Stanje	31.12.2000.	51.031	5.800	3.687	8.201	3.273	14.457	7.221	4.371	4.021	0
	31.12. 2001.	52.088	6.170	3.914	7.954	3.329	14.432	7.482	4.677	4.077	53
	31.12. 2002.	56.519	6.338	4.142	8.958	3.693	15.257	8.109	5.310	4.424	288
	31.12. 2003.	59.791	6.575	4.484	9.399	3.950	16.640	8.099	5.585	4.710	349
	31.12. 2004.	63.711	6.921	5.074	10.215	4.348	17.529	8.160	6.030	5.064	370
	31.12.2005.	67.537	7.372	5.590	10.706	4.749	18.646	8.488	6.317	5.289	380
	31.12.2006.	68.556	7.416	5.735	10.752	4.962	19.138	8.434	6.478	5.219	422
	31.12.2007.	65.344	7.121	5.440	10.407	4.873	18.029	7.946	6.097	5.028	403
	30.11.2008.	61.669	6.712	4.967	9.904	4.741	16.985	7.452	5.836	4.658	414

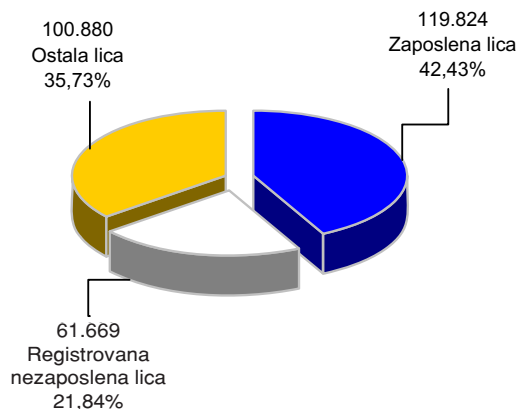
	31.05.2008.	62.311	6.713	5.010	10.007	4.724	17.283	7.565	5.863	4.730	416
	30.06.2008.	61.502	6.611	4.906	9.857	4.730	17.051	7.440	5.819	4.657	431
	31.07.2008.	61.800	6.666	4.951	9.928	4.715	17.167	7.459	5.860	4.611	443
	31.08.2008.	61.457	6.672	4.884	9.841	4.703	17.022	7.482	5.761	4.633	459
	30.09.2008.	61.526	6.610	4.933	9.875	4.739	17.018	7.429	5.793	4.660	469
	31.10.2008.	61.035	6.575	4.871	9.807	4.709	16.928	7.319	5.738	4.634	454
	30.11.2008.	61.669	6.712	4.967	9.904	4.741	16.985	7.452	5.836	4.658	414

novembar / studeni 2008.

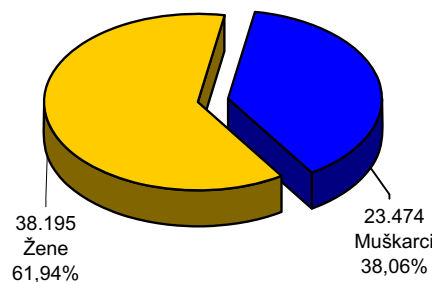
UKUPNO	Ukupno	61.669	6.712	4.967	9.904	4.741	16.985	7.452	5.836	4.658	414
	Žene	38.195	4.039	3.186	6.268	2.860	10.554	4.575	3.438	3.030	245
NKV	Ukupno	22.218	1.898	2.204	3.850	2.388	5.969	1.906	1.793	1.975	235
	Žene	15.192	1.246	1.583	2.706	1.599	4.083	1.250	1.131	1.431	163
PKV	Ukupno	489	48	22	125	50	110	65	42	27	0
	Žene	238	20	15	64	27	60	27	14	11	0
KV	Ukupno	17.085	1.633	1.481	2.752	1.355	4.927	1.894	1.672	1.272	99
	Žene	8.237	740	735	1.334	652	2.371	963	765	647	30
VKV	Ukupno	465	50	20	86	26	124	72	43	41	3
	Žene	87	13	2	12	0	33	16	8	3	0
NSS	Ukupno	474	70	4	85	18	139	83	48	27	0
	Žene	459	65	4	82	17	136	81	47	27	0
SSS	Ukupno	16.714	2.170	1.135	2.533	808	4.605	2.503	1.792	1.098	70
	Žene	11.140	1.390	781	1.770	513	3.115	1.603	1.153	769	46
VŠS	Ukupno	889	152	21	125	20	228	195	97	50	1
	Žene	590	87	14	84	6	163	131	69	35	1
VSS	Ukupno	3.335	691	80	348	76	883	734	349	168	6
	Žene	2.252	478	52	216	46	593	504	251	107	5

1/ Evidencija nezaposlenih lica vođena je u Birou za zapošljavanje Ilidža do 2001. godine

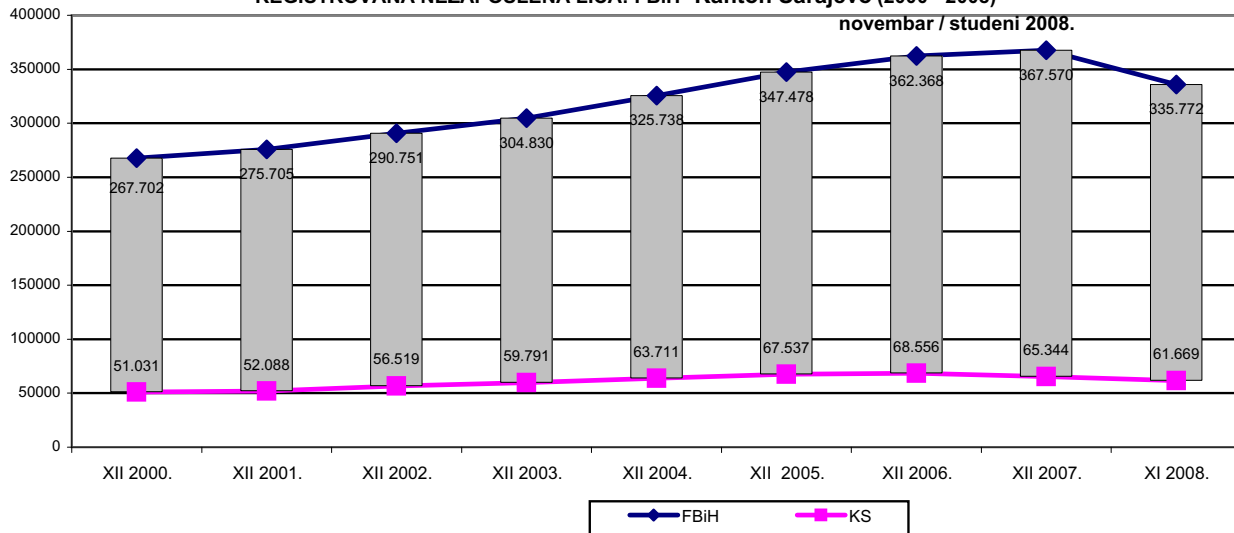
**Grafikon 4.
RADNO AKTIVNO STANOVNIŠTVO**



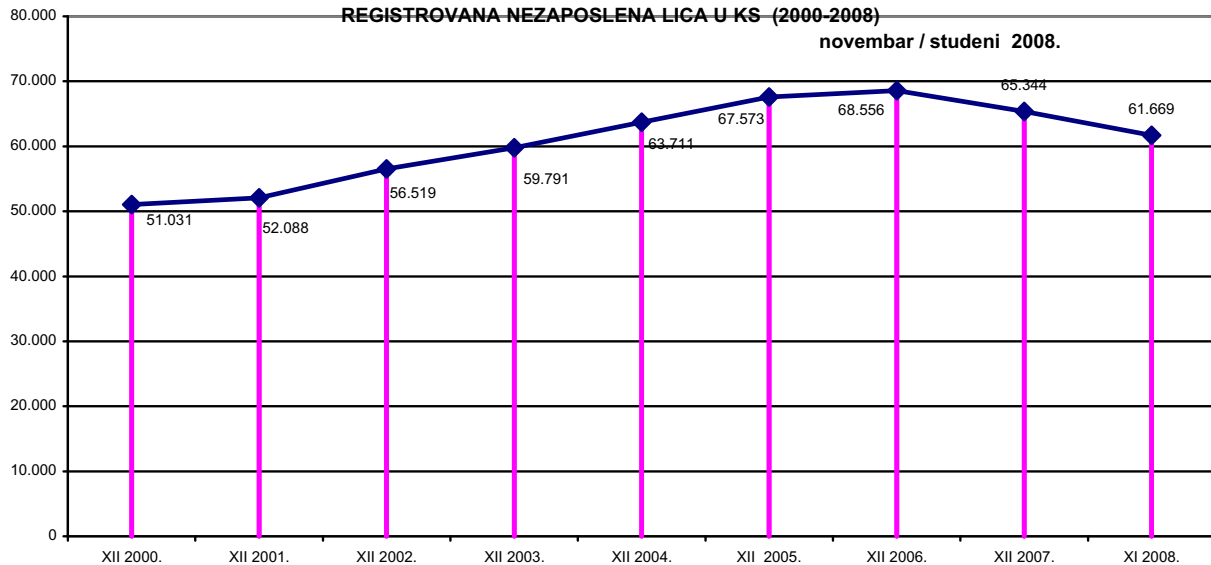
**Grafikon 5.
REGISTROWANA NEZAPOSLENA LICA
stanje 30. XI 2008.**

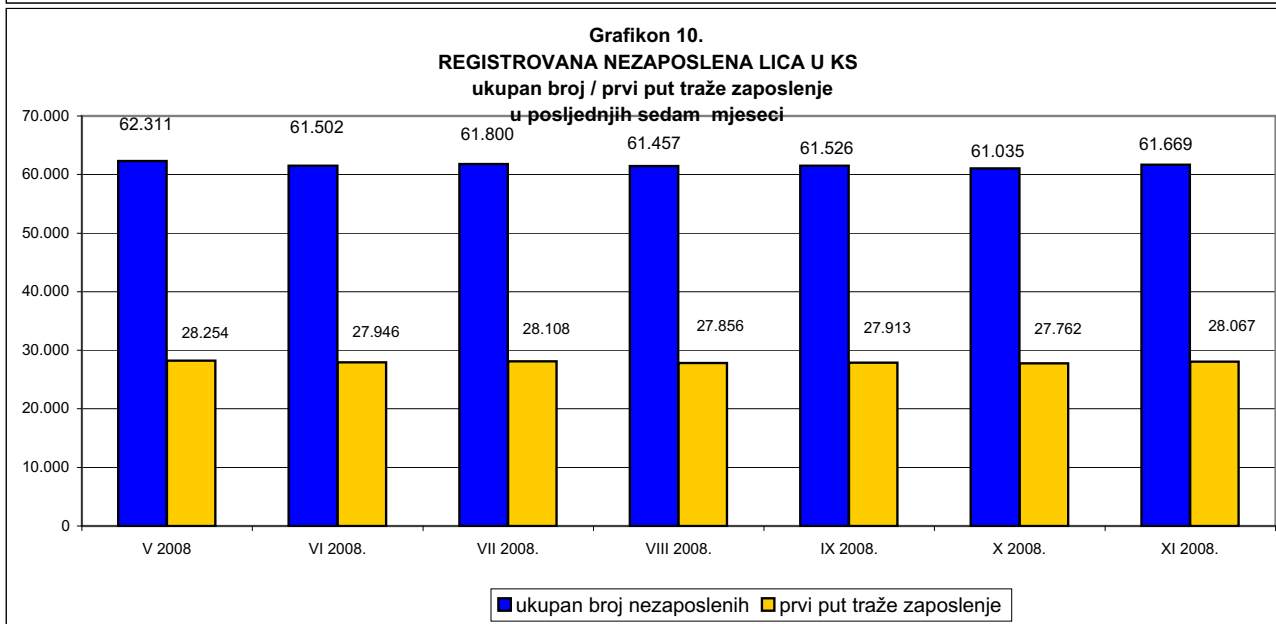
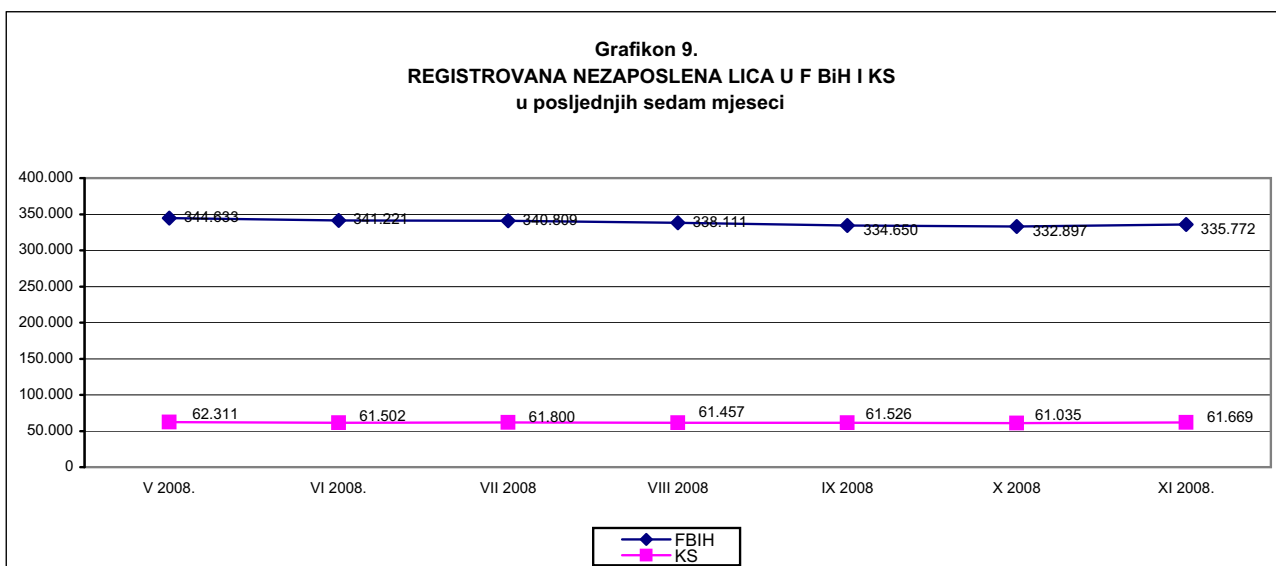
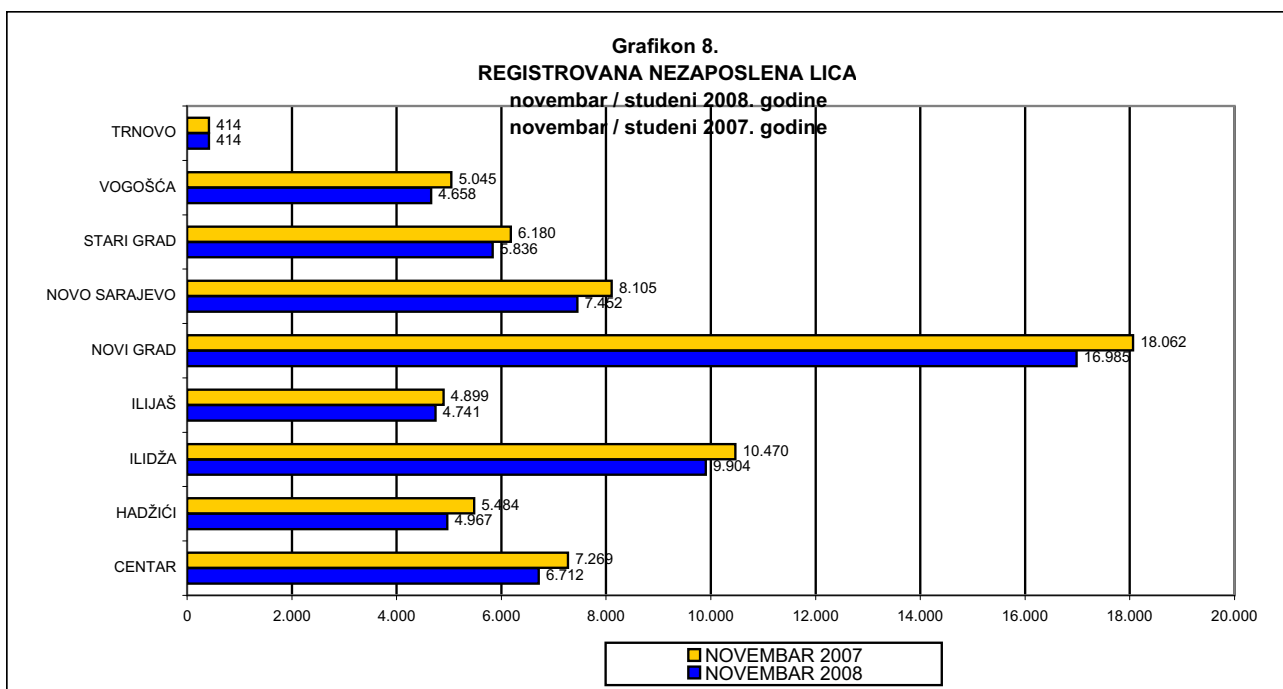


**Grafikon 6.
REGISTROWANA NEZAPOSLENA LICA: FBiH -Kanton Sarajevo (2000 - 2008)**

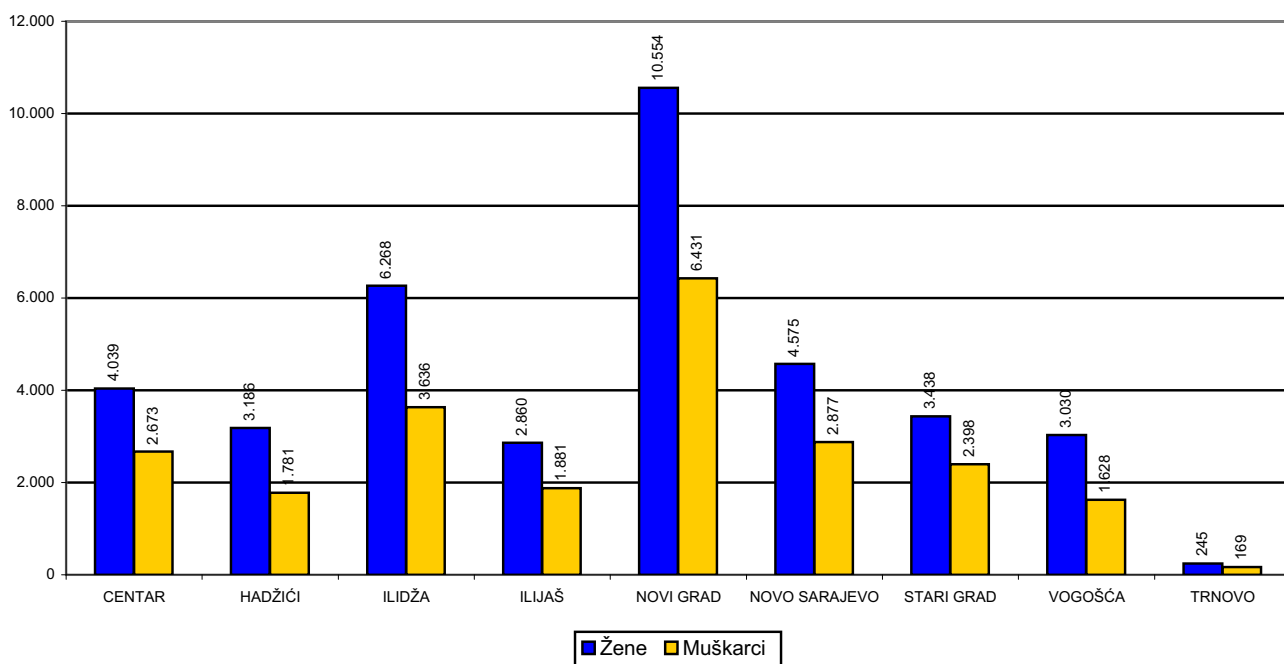


**Grafikon 7.
REGISTROWANA NEZAPOSLENA LICA U KS (2000-2008)**

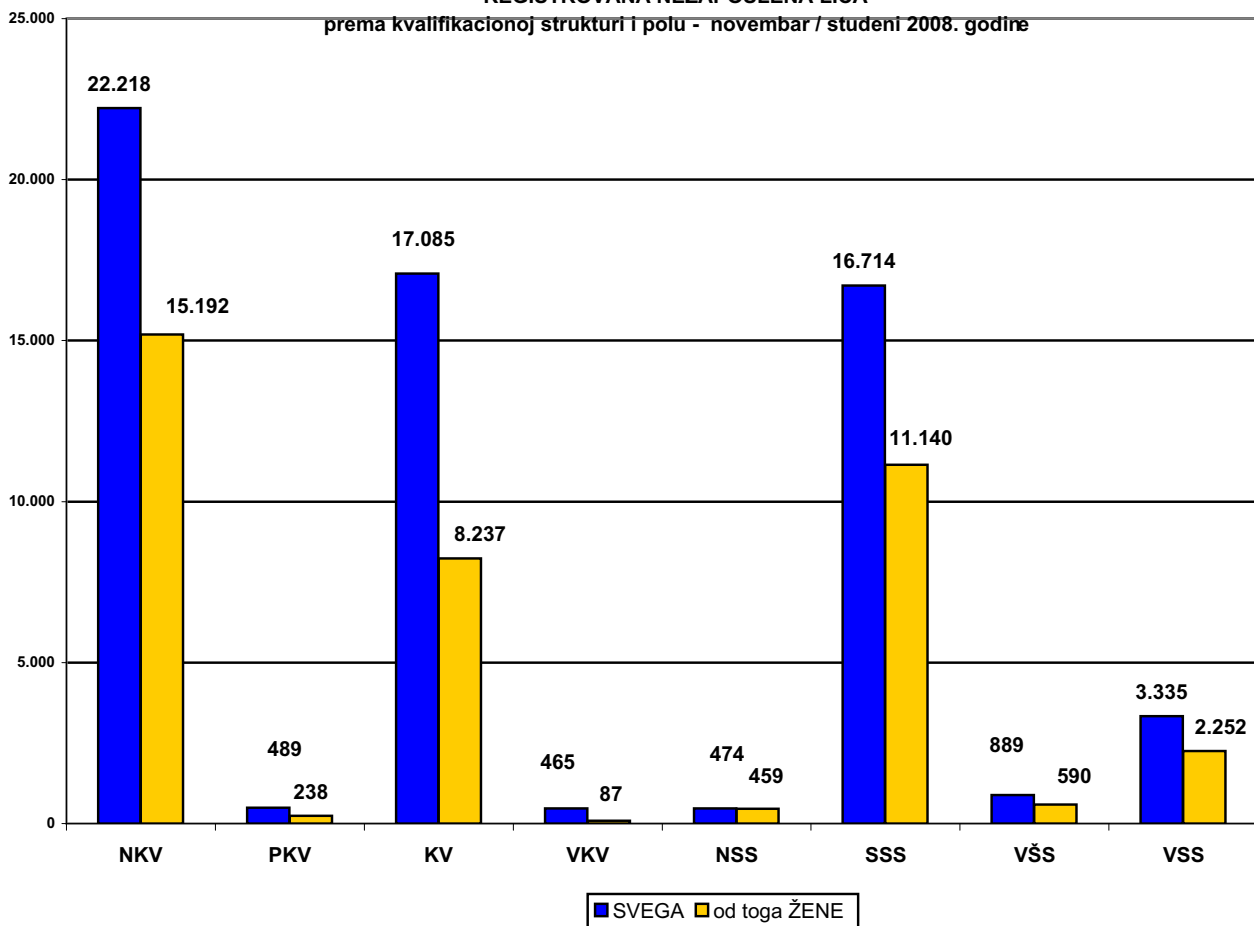




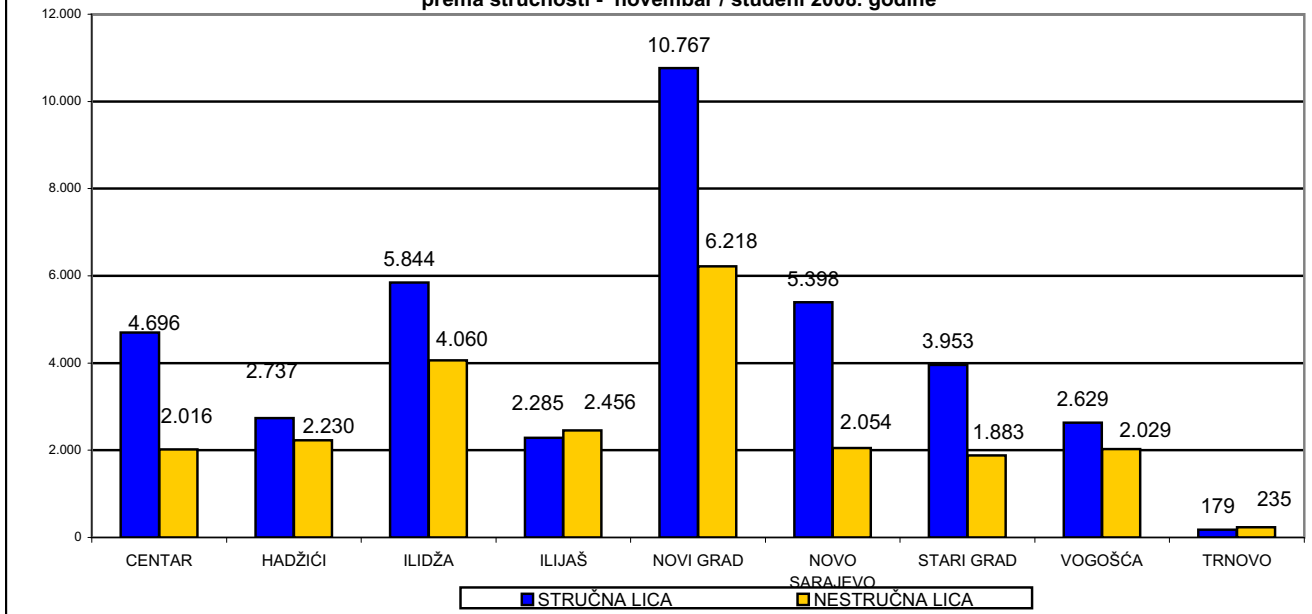
Grafikon 11.
REGISTROVANA NEZAPOSLENA LICA
po polu
novembar / studeni 2008. godine



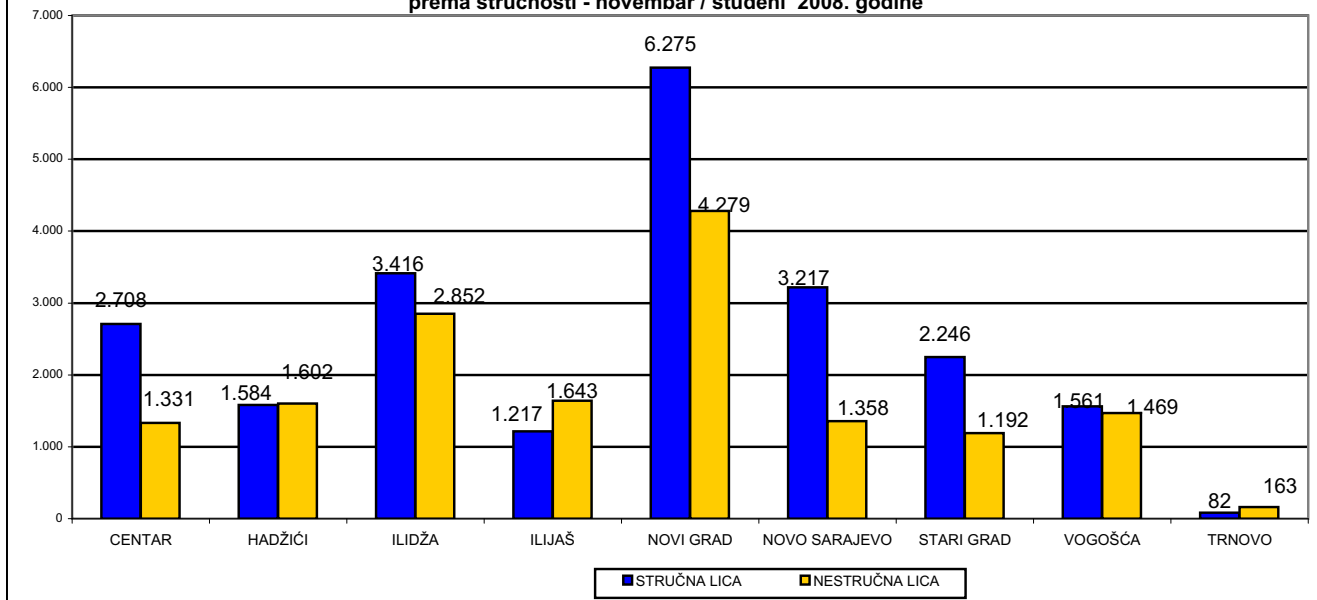
Grafikon 12.
REGISTROVANA NEZAPOSLENA LICA
prema kvalifikacionoj strukturi i polu - novembar / studeni 2008. godine



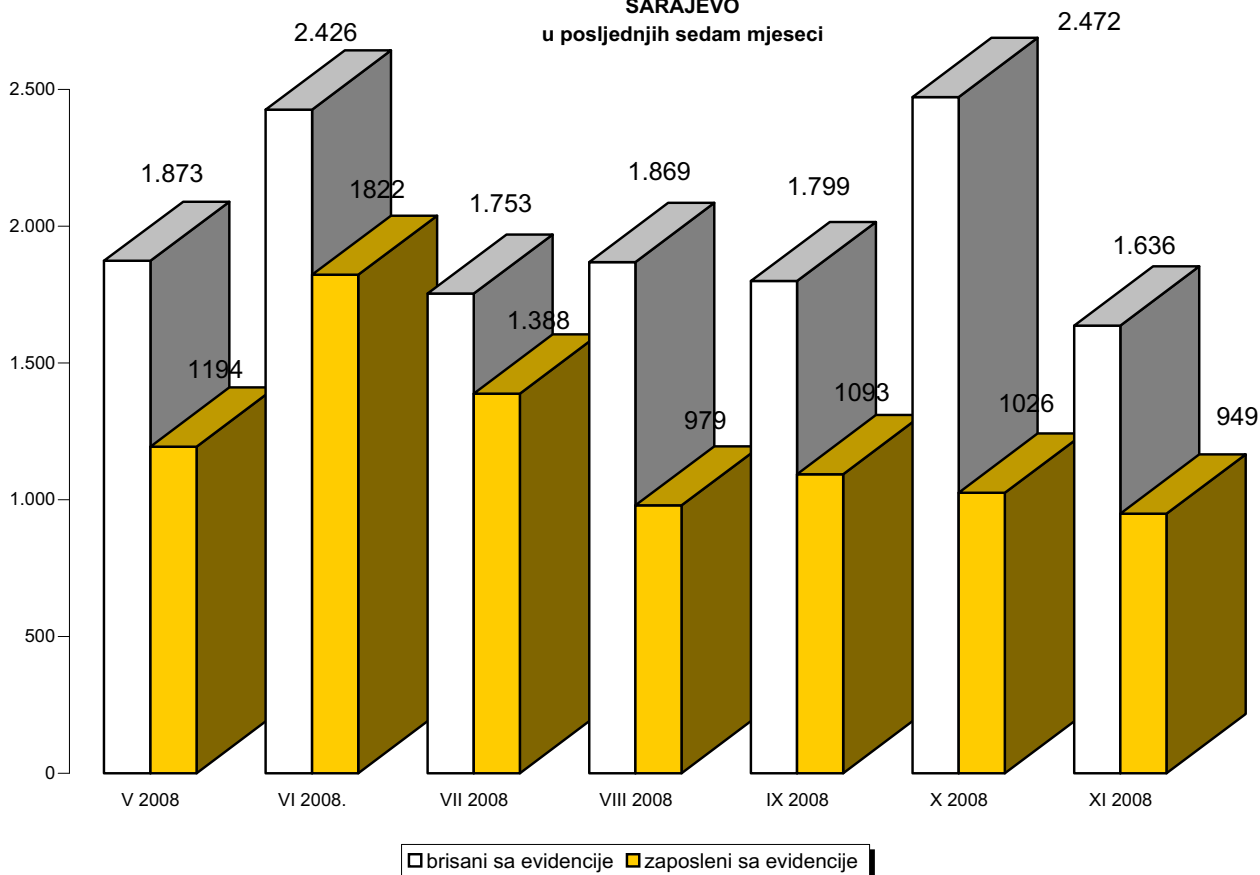
Grafikon 13.
REGISTROVANA NEZAPOSLENA LICA - UKUPNO
 prema stručnosti - novembar / studeni 2008. godine



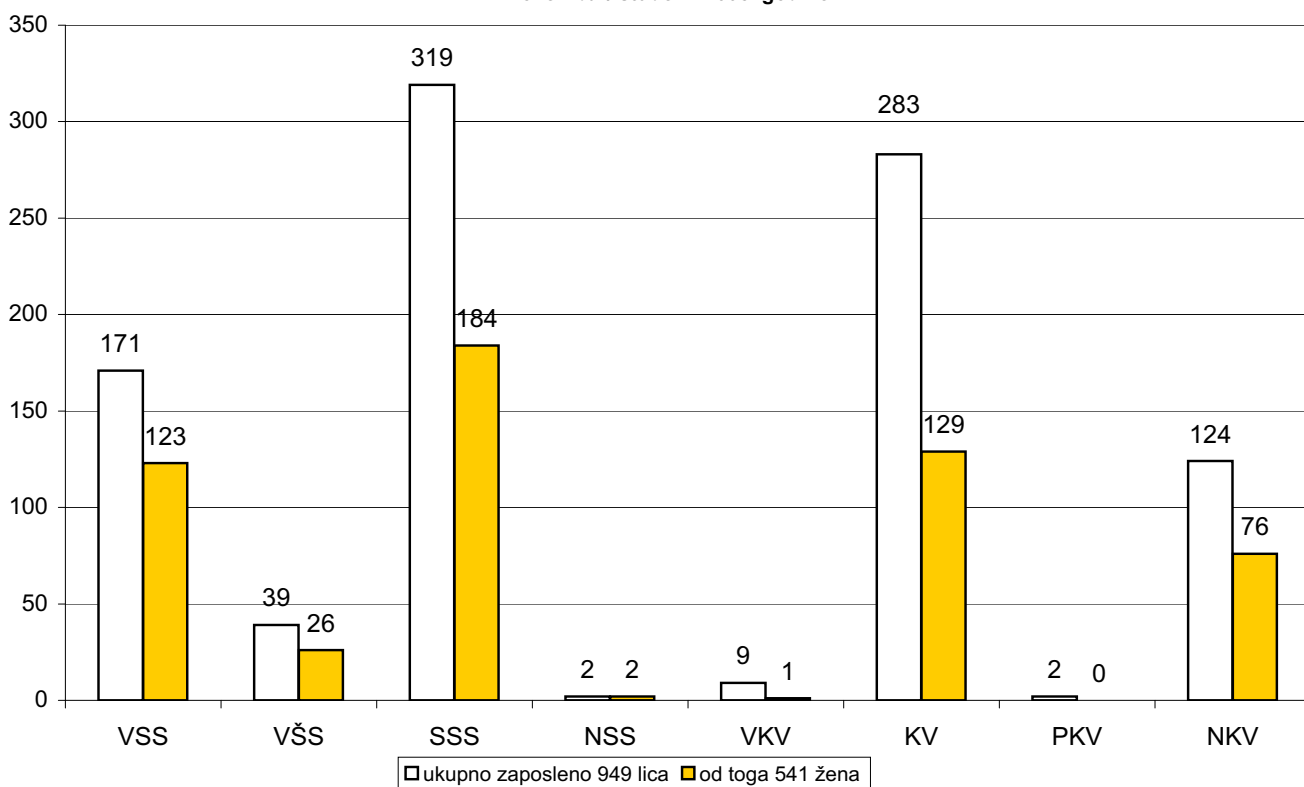
Grafikon 14.
REGISTROVANA NEZAPOSLENA LICA - ŽENE
 prema stručnosti - novembar / studeni 2008. godine



Grafikon 15.
BROJ BRISANIH I ZAPOSLENIH LICA SA EVIDENCIJE
JU "SLUŽBA ZA ZAPOSŁJAVANJE KANTONA SARAJEVO"
SARAJEVO
u posljednjih sedam mjeseci



Grafikon 16.
Kvalifikaciona struktura nezaposlenih lica zaposlenih sa evidencije JU "Služba za
zapošļavanje Kantona Sarajevo" Sarajevo
novembar/ studeni 2008. godine



Ukupno, učešće žena, indixi

Tabela 8.

novembar / studeni 2008. godine

	UKUPNO		INDEX	ŽENE		INDEX
	X	XI	XI	X	XI	XI
	2008.	2008.	X	2008.	2008.	X
1. Nezaposlena lica	61.035	61.669	101,04	37.767	38.195	101,13
2. Od kolone UKUPNO prvi put traže zaposlenje	27.762	28.067	101,10	19.348	19.560	101,10
3. Novoprijavljena lica u toku mjeseca	1.981	2.270	114,59	1.102	1.323	120,05

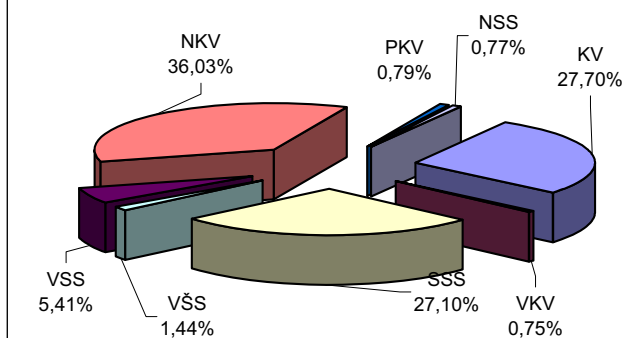
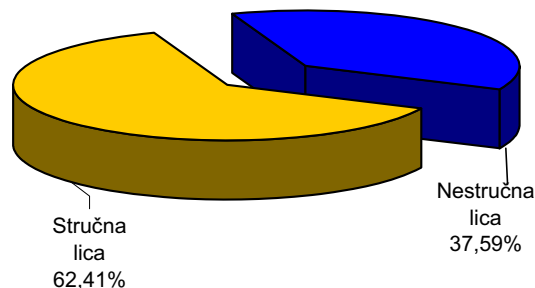
REGISTROVANA NEZAPOSLENOST U KS

Stručna struktura

Tabela 9.

novembar / studeni 2008. godine

	Nezaposlena lica Ukupno	Od kolone - Ukupno prvi put traže zap.	Novoprijavljena lica u toku mjeseca
KS UKUPNO	61.669	28.067	2.270
Stručna lica - ukupno	38.488	15.733	1.710
KV	17.085	6.005	540
VKV	465	20	11
SSS	16.714	7.642	817
VŠS	889	230	43
VSS	3.335	1.836	299
Nestruč.lica - ukupno	23.181	12.334	560
NKV	22.218	12.071	545
PKV	489	206	8
NSS	474	57	7

 Grafikon 17.
 Kvalifikaciona struktura registrovanih nezaposlenih lica - novembar / studeni 2008. godine

 Grafikon 18.
 Registrovana nezaposlena lica prema stručnoj spremi - novembar / studeni 2008. godine


REGISTROVANA NEZAPOSLENOSTDemobilisani vojni obveznici, članovi porodica poginulih boraca-šehida,
ratni vojni invalidi, ostali invalidi - općinski biro

Tabela 10.

novembar / studeni 2008.godine

	Demobilisani vojni obveznici	Članovi porodica poginulih boraca-šehida	Ratni vojni invalidi	Ostali invalidi
KS UKUPNO	10.637	991	1.432	888
Hadžići	929	113	101	46
Ilić	1.697	93	196	109
Ilijaš	879	88	112	31
Vogošća	776	162	125	58
Trnovo	104	8	12	5
UKUPNO GRAD	6.252	527	886	639
Centar	1.114	114	163	129
Novi Grad	2.703	228	386	298
Novo Sarajevo	1.337	111	200	136
Stari Grad	1.098	74	137	76

REGISTROVANA NEZAPOSLENOSTDemobilisani vojni obveznici, članovi porodica poginulih boraca-šehida,
ratni vojni invalidi, ostali invalidi - kvalifikaciona i polna struktura

Tabela 11.

novembar / studeni 2008.godine

		UKUPNO			DEMOBIL.	ČL.šeh.por.	RVI	OSTALI invalidi
		X 2008.	XI 2008.	XI X	XI 2008.	XI 2008.	XI 2008.	XI 2008.
KS UKUPNO	UKUPNO	14.011	13.948	99,55	10.637	991	1.432	888
	žene	2.166	2.165	99,95	1.020	663	36	446
VSS	UKUPNO	203	195	96,06	131	34	16	14
	žene	40	39	97,50	8	23	0	8
VŠS	UKUPNO	141	131	92,91	104	5	14	8
	žene	20	20	100,00	10	5	0	5
SSS	UKUPNO	1.979	1.983	100,20	1.457	225	160	141
	žene	493	495	100,41	251	159	6	79
VKV	UKUPNO	305	301	98,69	249	2	44	6
	žene	4	4	100,00	3	1	0	0
KV	UKUPNO	5.323	5.298	99,53	4.050	309	587	352
	žene	548	545	99,45	236	150	8	151
Stručna lica	UKUPNO	7.951	7.908	99,46	5.991	575	821	521
	žene	1.105	1.103	99,82	508	338	14	243
NKV	UKUPNO	5.714	5.698	99,72	4.467	400	592	239
	žene	945	946	100,11	474	311	19	142
PKV	UKUPNO	289	285	98,62	138	6	17	124
	žene	72	72	100,00	9	5	1	57
NSS	UKUPNO	57	57	100,00	41	10	2	4
	žene	44	44	100,00	29	9	2	4
Nestručna lica	UKUPNO	6.060	6.040	99,67	4.646	416	611	367
	žene	1.061	1.062	100,09	512	325	22	203

REGISTROVANA NEZAPOSLENOST

Po općinskim biroima, učešće žena, indexi

Tabela 12.

novembar / studeni 2008. godine

	UKUPNO		INDEX	ŽENE		INDEX
	X	XI	XI	X	XI	XI
	2008.	2008.	X	2008.	2008.	X
KANTON SARAJEVO						
UKUPNO	61.035	61.669	101,04	37.767	38.195	101,13
Hadžići	4.871	4.967	101,97	3.102	3.186	102,71
Iliđža	9.807	9.904	100,99	6.209	6.268	100,95
Ilijaš	4.709	4.741	100,68	2.834	2.860	100,92
Vogošća	4.634	4.658	100,52	3.014	3.030	100,53
Trnovo	454	414	91,19	280	245	87,50
UKUPNO GRAD	36.560	36.985	101,16	22.328	22.606	101,25
Centar	6.575	6.712	102,08	3.955	4.039	102,12
Novi Grad	16.928	16.985	100,34	10.494	10.554	100,57
Novo Sarajevo	7.319	7.452	101,82	4.500	4.575	101,67
Stari Grad	5.738	5.836	101,71	3.379	3.438	101,75

REGISTROVANA NEZAPOSLENOST I ZAPOŠLJAVANJE U KS

Tabela 13.

novembar / studeni 2008.godine

	UKUPNO	O P Ć I N A								
		Hadžići	Iliđža	Ilijaš	Vogošća	Trnovo	Centar	Novi Grad	Novo Sarajevo	Stari Grad
Ukupno registrovana nezaposlenost	61.669	4.967	9.904	4.741	4.658	414	6.712	16.985	7.452	5.836
Od ukupno reg. nezapos. prvi put traže zaposlenje	28.067	2.842	4.416	2.901	2.332	218	2.817	7.231	2.760	2.550
Prestanci rad. odnosa	228	18	34	13	13	2	30	64	39	15
Novoprijav. lica u toku mj	2.270	197	327	127	120	21	348	576	327	227
Brisani sa evidencije	1.636	101	230	95	96	61	211	519	194	129
Zaposleni sa evidenc.	949	71	139	43	55	56	143	233	113	96
Podnijete prijave o potr. za radnicima	325	51	3	7	5	0	19	225	11	4
- na neodr.	174	29	0	7	0	0	3	126	9	0
Realizovan. prijave potr.	367	0	0	0	0	0	19	233	115	0
- na neodr.	237	0	0	0	0	0	3	194	40	0
DVO	10.637	929	1.697	879	776	104	1.114	2.703	1.337	1.098
Čl.porodica pogin. borac.	991	113	93	88	162	8	114	228	111	74
RVI	1.432	101	196	112	125	12	163	386	200	137
Ostali inval.	888	46	109	31	58	5	129	298	136	76
Korisnici NN	1.277	55	189	58	84	5	178	363	216	129
Korisnici ZZ	36.087	2.656	5.064	2.708	2.747	170	4.027	10.319	4.768	3.628

PREGLED BROJA IZDATIH RADNIH DOZVOLA STRANIM DRŽAVLJANIMA I LICIMA BEZ DRŽAVLJANSTVA PO STEPENU STRUČNE SPREME I POLU

Tabela 14

novembar / studeni 2008.godine

	Stepen stručnog obrazovanja								
	Ukupno	VSS	VŠS	SSS	NSS	VKV	KV	PKV	NKV
UKUPNO	57	27	2	22			3		3
Žena	11	4	2	5					

POSREDOVANJE U ZAPOŠLJAVANJU
Kanton Sarajevo - učešće žena, indexi

Ponuda radne snage prema evidenciji biroa za zapošljavanje

Tabela 15.

novembar / studeni 2008.

	UKUPNO		INDEX	ŽENE		INDEX
	X 2008.god.	XI 2008. god.	XI 2008.	X 2008. god.	XI 2008. god.	XI 2008.
			X 2008.			X 2008.
Ukupna registrovana nezaposlenost	61.035	61.669	101,04	37.767	38.195	101,13
Od ukupne registrovane nezaposlenosti prvi put traže zaposlenje	27.762	28.067	101,10	19.348	19.560	101,10
Od ukupne registrovane nezaposlenosti demob.vojni obveznici	10.697	10.637	99,44	1.017	1.020	100,29
Od ukupne registrovane nezaposlenosti čl.po.pog.boraca-šehidi	980	991	101,12	661	663	100,30
Od ukupne registrovane nezaposlenosti ratni vojni invalidi	1.435	1.432	99,79	37	36	97,30
Od ukupne registrovane nezaposlenosti ostali invalidi	899	888	98,78	451	446	98,89

Promjene u evidenciji

	UKUPNO		INDEX	ŽENE		INDEX
	X 2008. god.	XI 2008. god.	XI 2008.	X 2008. god.	XI 2008. god.	XI 2008.
			X 2008.			X 2008.
Ukupno brisano sa evidencije	2.472	1.636	66,18	1.308	895	68,43
Zaposleni sa evidencije	1.026	949	92,50	529	541	102,27
Prestanak radnog odnosa u toku izvještajnog mjeseca	253	228	90,12	114	108	94,74
Novoprijavljena lica u toku mjeseca	1.981	2.270	114,59	1.102	1.323	120,05

MATERIJALNA I SOCIJALNA SIGURNOST NEZAPOSLENIH

Korisnici novčane naknade i zdravstvenog osiguranja

Tabela 16.

novembar / studeni 2008. godine

	Korisnici novčane naknade			Korisnici zdravstvenog osiguranja	
	Ukupno	žene	Ukupno iz inostranstva	Ukupno	žene
KS UKUPNO	1.277	615	0	36.087	21.526
Hadžići	55	17	0	2.656	1.564
Iliđža	189	87	0	5.064	2.957
Ilijaš	58	29	0	2.708	1.478
Vogošća	84	39	0	2.747	1.635
Trnovo	5	3	0	170	87
UKUPNO GRAD	886	440	0	22.742	13.805
Centar	178	82	0	4.027	2.513
Novi Grad	363	173	0	10.319	6.201
Novo Sarajevo	216	119	0	4.768	2.924
Stari Grad	129	66	0	3.628	2.167

MATERIJALNA I SOCIJALNA SIGURNOST NEZAPOSLENIH

Korisnici novčane naknade i zdravstvenog osiguranja - stručna i polna struktura

Tabela 17.

novembar / studeni 2008.

	KORISNICI NOV. NAKNADE		INDEKS	KORISNICI Z. OSIGURANJA		INDEX
	UKUPNO			UKUPNO		
	X 2008.	XI 2008.	XI / X	X 2008.	XI 2008.	XI / X
UKUPNO						
UKUPNO	1319	1277	96,82	36024	36087	100,17
žene	636	615	96,70	21496	21526	100,14
NKV						
UKUPNO	206	210	101,94	10268	10281	100,13
žene	94	96	102,13	6354	6366	100,19
PKV						
UKUPNO	5	3	60,00	316	319	100,95
žene	1	1	100,00	142	143	100,70
KV						
UKUPNO	470	440	93,62	10947	10961	100,13
žene	171	152	88,89	5264	5259	99,91
VKV						
UKUPNO	0	0	0,00	326	313	96,01
žene	0	0	0,00	62	61	98,39
NSS						
UKUPNO	33	32	96,97	312	308	98,72
žene	14	14	100,00	302	298	98,68
SSS						
UKUPNO	412	417	101,21	10906	10978	100,66
žene	243	249	102,47	7341	7380	100,53
VŠS						
UKUPNO	49	44	89,80	649	624	96,15
žene	29	24	82,76	436	423	97,02
VSS						
UKUPNO	144	131	90,97	2300	2303	100,13
žene	84	79	94,05	1595	1596	100,06

PREGLED BROJA KORISNIKA PRAVA PO OSNOVU ČLANA 31.

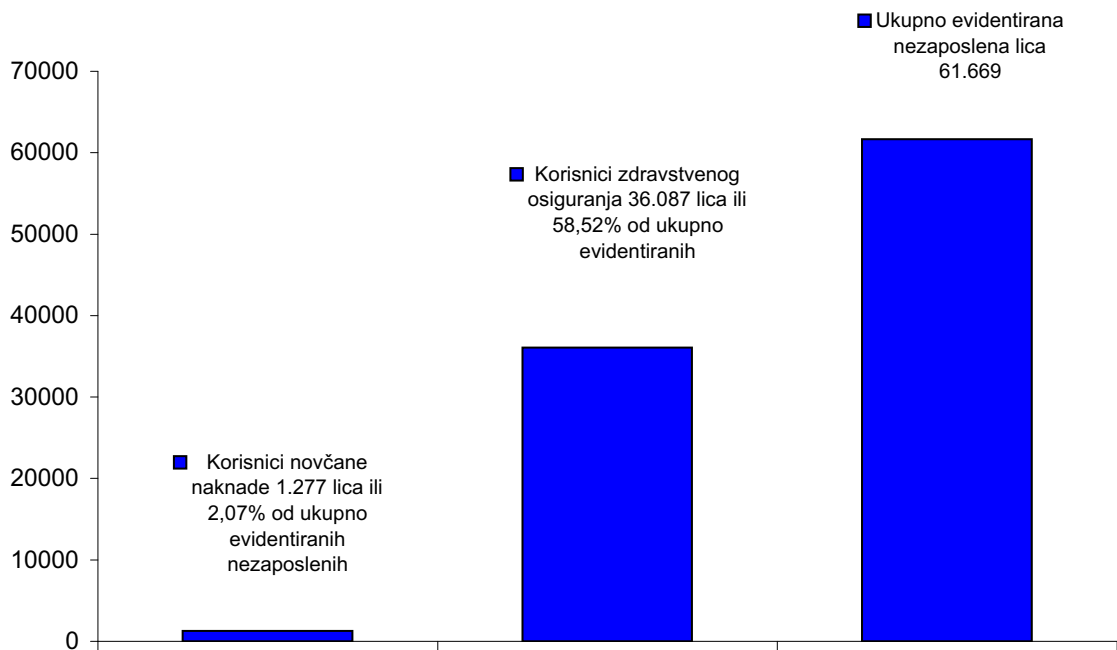
dokup staža - PIO / MIO; po stepenu stručne spreme i polu

Tabela 18.

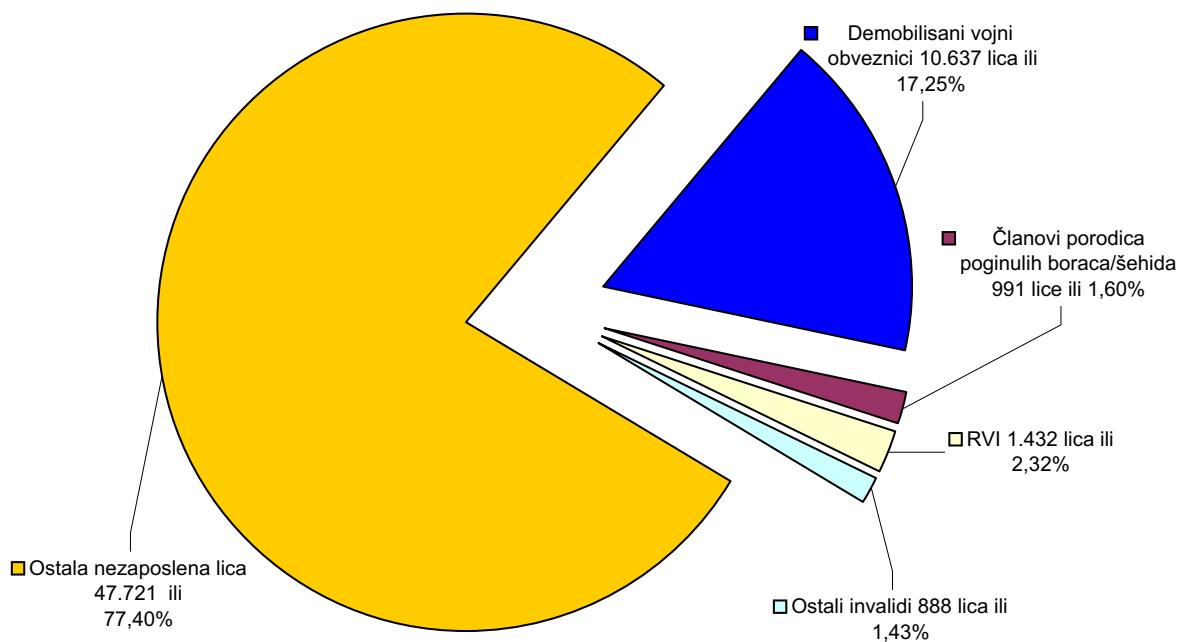
novembar / studeni 2008.godine

Član 31.	Ukupno	Stepen stručnog obrazovanja							
		VSS	VŠS	SSS	NSS	VKV	KV	PKV	NKV
UKUPNO	133	4	5	30	6	7	39	1	41
Žena	59	3	2	21	5	1	14		13

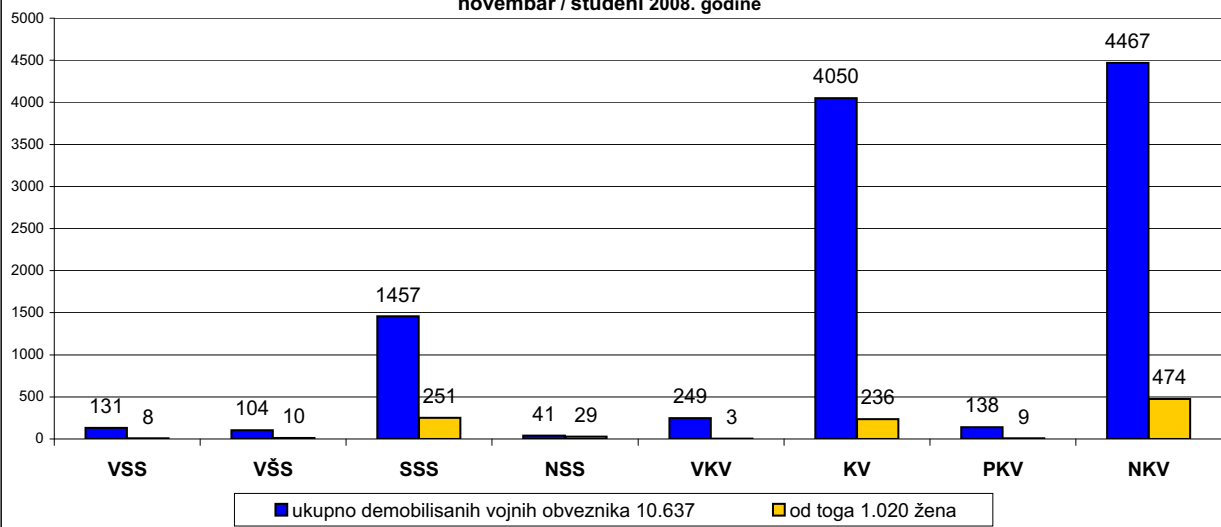
Grafikon 19.
KORISNICI NOVČANE NAKNADE I ZDRAVSTVENOG OSIGURANJA
 novembar / studeni 2008. godine



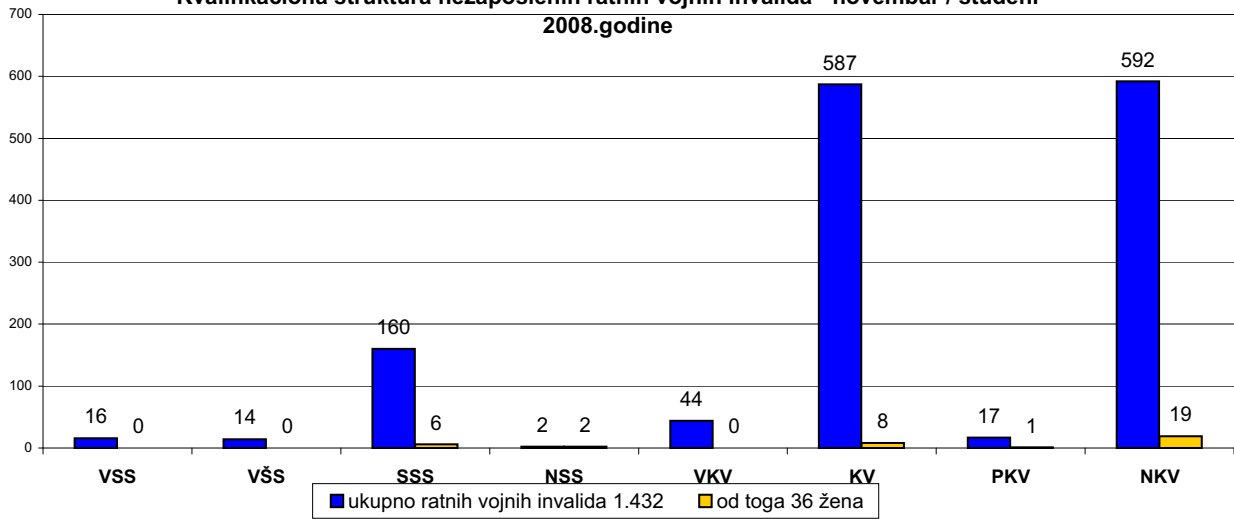
Grafikon 20.
Učešće demobilisanih vojnih obveznika, članova porodica poginulih boraca/šehida, RVI i ostalih invalida u ukupnoj registrovanoj nezaposlenosti - novembar / studeni 2008. godine



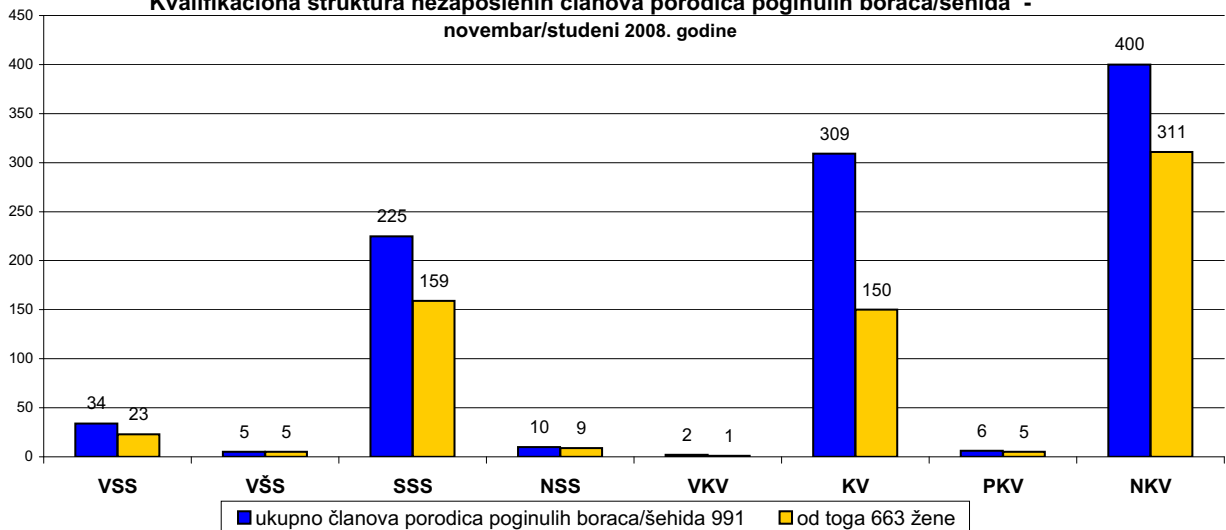
Grafikon 21.
Kvalifikaciona struktura nezaposlenih demobilisanih vojnih obveznika -
novembar / studeni 2008. godine



Grafikon 22.
Kvalifikaciona struktura nezaposlenih ratnih vojnih invalida -
novembar / studeni 2008.godine



Grafikon 23.
Kvalifikaciona struktura nezaposlenih članova porodica poginulih boraca/šehida -
novembar/studeni 2008. godine



IZVOR PODATAKA I METODOLOŠKA OBJAŠNJENJA**Izvor podatka o nezaposlenim licima, koji se koriste u izradi Statističkog biltena jesu evidencije biroa za zapošljavanje Javne ustanove "Služba za zapošljavanje Kantona Sarajevo" Sarajevo**

Podaci o zaposlenim licima u Kantonu Sarajevo preuzimaju se od Federalnog zavoda za statistiku, osim za tabele 3.3. i 3.4., za koje podatke daje ERC ZIPO.

Podaci se prikupljaju i obrađuju mjesečno i prezentiraju na web stranici Javne ustanove "Služba za zapošljavanje Kantona Sarajevo" Sarajevo.

OBJAŠNJENJE POJMOVA I ZNAKOVA

1. **NEZAPOSLENA LICA** su lica bez zaposlenja, sposobna za rad, starosne dobi od 15 do 65 godina, evidentirana u biroima za zapošljavanje.
2. **LICA KOJA PRVI PUT TRAŽE ZAPOSLENJE** su evidentirana lica u biroima za zapošljavanje koja nisu bila u radnom odnosu.
3. **KORISNICI NOVČANE NAKNADE** su nezaposlena lica evidentirana u općinskim biroima koja su stekla pravo na novčanu naknadu prema odredbama Zakona.
4. **NOVOPRIJAVLJENA NEZAPOSLENA LICA** su registrirana lica u toku izvještajnog mjeseca.
5. **ZAPOSLENI SA EVIDENCIJE JAVNE USTANOVE "SLUŽBA ZA ZAPOSŁJAVANJE KANTONA SARAJEVO" Sarajevo** su lica koja su se zaposlila na području Kantona Sarajevo tokom izvještajnog mjeseca a bila su evidentirana kod Javne ustanove.
6. **POTREBE ZA ZAPOSLENICIMA** iskazuju broj traženih radnika i pripravnika za nepopunjena i novoootvorena radna mjesta koja organizacije i poslodavci prijavljuju biroima u toku izvještajnog mjeseca.
7. **REALIZOVANE PRIJAVE O POTREBAMA ZA ZAPOSLENICIMA** iskazuju broj zaposlenih radnika i pripravnika prema izvještaju o zasnivanju radnog odnosa koji poslodavci dostavljaju biroima tokom izvještajnog mjeseca.
8. **PRESTANAK RADA** evidentira se na osnovu prijave o prestanku radnog odnosa koje su organizacije-poslodavci podnijeli biroima za zapošljavanje u toku izvještajnog mjeseca.

ZNAKOVI

- nema pojave
- ... ne raspolaze se podacima
- ‘ podatak manji od 0,5 date jedinice mjere
- ispravljen podatak
- 1/ napomena ispod teksta ili tabele
- Ø prosjek
- () procijenjen podatak

SKRAĆENICE

- NK** nekvalifikovani radnik
- PKV** polukvalifikovani radnik
- KV** kvalifikovani radnik
- VKV** visokokvalifikovani radnik
- NSS** niža stručna sprema
- SSS** srednja stručna sprema
- VŠS** viša školska sprema
- VSS** visoka stručna sprema

KS Kanton Sarajevo

A D R E S A R

JAVNA USTANOVA "SLUŽBA ZA ZAPOSŁJAVANJE KANTONA SARAJEVO" SARAJEVO

D I R E K T O R

VAHID MUHAREMOVIĆ,
dipl. ing. elektrotehnike

Đoke Mazalića broj 3
033 / 251 - 260
033 / 204 - 150
fax: 033 / 204 - 177

R. BR.	OPĆINA	ADRESA	TELEFON / FAX	ŠEF BIROA
1	2	3	4	5
1.	CENTAR	Mehmeda Spahe do br. 12	033 / 653 – 763 554 – 185	Hatidža Vručak - Zukanović
2.	STARI GRAD	Sime Milutinovića br. 4	033 / 557 – 247 557 – 246	
3.	HADŽIĆI	Hadželi br.128	033 / 428 – 620	Salko Kadić
4.	ILIDŽA	Mala aleja br. 2	033 / 627 – 914 762 – 670	Muhamed Smailbegović
5.	TRNOVO	Trnovo bb	033 / 439 – 046	
6.	ILIJAS	Ivana Franje Jukića br. 4	033 / 400 – 037 403 – 350	Đenan Nožić
7.	NOVI GRAD	Teheranski trg br. od 6-8	033 / 469 – 812 469 – 813	Faruk Omanović
8.	NOVO SARAJEVO	Ložionička br. 5	033 / 653 – 217 652 – 457	Agiša Džanić
9.	VOGOŠĆA	Jošanička br. 30	033 / 424 – 080 424 – 081	Džemila Agić

Izdavač:

KANTON SARAJEVO
Javna ustanova
«Služba za zapošljavanje Kantona Sarajevo»
S a r a j e v o

*Priprema i obrada
za štampanje:*

Sektor za analitičko-planske, ekonomske i
informatičke poslove