

## SADRŽAJ

	strana
<b><i>Zapošljavanje i nezaposlenost na području Kantona Sarajevo – juli /srpanj 2009. godine</i></b>	3
Tabela 1. Stanovništvo, zaposlena lica i registrovana nezaposlena lica u KS	4
<b><i>Zaposlenost</i></b>	
Tabela 2. Ukupno – Kanton Sarajevo, općine	5
Tabela 3. Po područjima djelatnosti – Kanton Sarajevo	5
Tabela 3.1. Zaposlenost u F BiH po kantonima	6
Grafikon 1.	6
Grafikon 2.	6
Tabela 3.2. Stanovništvo, zaposlenost i registrovana nezaposlena lica u KS	7
Grafikon 3.	7
Tabela 3.3. Zaposlenost u Kantonu Sarajevo, prema podacima Federalnog zavoda PIO/MIO po područjima i odjeljcima SKD	8
Tabela 3.4. Zaposlenost u Kantonu Sarajevo, prema podacima Federalnog zavoda PIO/MIO, po općinama	9
<b><i>Posredovanje Javne ustanove</i></b>	
<b><i>“Služba za zapošljavanje Kantona Sarajevo” Sarajevo</i></b>	
Tabela 4. - Kanton Sarajevo, općinski biro - Podnijete prijave o slobodnim radnim mjestima - Realizovane prijave o slobodnim radnim mjestima - Zaposleni sa evidencije nezaposlenih lica - Prestanak radnog odnosa	10
<b><i>Posredovanje Javne ustanove</i></b>	
<b><i>“Služba za zapošljavanje Kantona Sarajevo» Sarajevo</i></b>	
Tabela 5. Ukupno, učešće žena, indexi - Podnijete prijave o potrebama za radnicima - Realizovane prijave o slobodnim radnim mjestima - Zaposleni sa evidencije nezaposlenih lica - Prestanak radnog odnosa	10
<b><i>Registrovana nezaposlenost u KS</i></b>	
Tabela 6. Ukupno Kanton Sarajevo, općinski biro - Nezaposlena lica - Nezaposlena lica koja prvi put traže zaposlenje - Novoprijavljena lica u toku mjeseca	10
Tabela 7. Registrovana nezaposlena lica u Kantonu Sarajevo ( općinski biro, pol i kvalifikacija)	11
Grafikon 4.	12
Grafikon 5.	12
Grafikon 6.	12
Grafikon 7.	12
Grafikon 8.	13
Grafikon 9.	13

	Grafikon 10.	13
	Grafikon 11.	14
	Grafikon 12.	14
	Grafikon 13.	15
	Grafikon 14.	15
	Grafikon 15.	16
	Grafikon 16.	16
	<b>Registrovana nezaposlenost u KS</b>	
Tabela 8.	Ukupno, Učešće žena, indexi	17
	- Nezaposlena lica	
	- Nezaposlena lica koja prvi put traže zaposlenje	
	- Novoprijavljena nezaposlena lica u toku izvještajnog mjeseca	
Tabela 9.	-Kvalifikaciona struktura	17
	- Nezaposlena lica	
	- Nezaposlena lica koja prvi put traže zaposlenje	
	- Novoprijavljena lica u toku izvještajnog mjeseca.	
	Grafikon 17.	17
	Grafikon 18.	17
	<b>Registrovana nezaposlenost</b>	18
Tabela 10.	Demobilisani vojni obveznici, članovi porodica poginulih boraca, ratni vojni invalidi, ostali invalidi – općinski biro	18
Tabela 11.	Demobilisani vojni obveznici, članovi porodica poginulih boraca, ratni vojni invalidi, ostali invalidi - kvalifikaciona i polna struktura	18
Tabela 12.	Registrovana nezaposlenost – općinski biro, učešće žena, indexi	19
Tabela 13.	Registrovana nezaposlenost i zapošljavanje u KS	19
Tabela 14.	Pregled broja izdatih radnih dozvola stranim državljanima i licima bez državljanstva prema kvalifikaciji i polu	19
Tabela 15.	Posredovanje u zapošljavanju; KS- učešće žena ,indexi, ponuda radne snage prema evidenciji biroa za zapošljavanje i promjene u evidenciji	20
	<b>Socijalna sigurnost nezaposlenih lica</b>	
Tabela 16.	Korisnici novčane naknade i zdravstvenog osiguranja	21
Tabela 17.	Korisnici novčane naknade i zdravstvenog osiguranja, kvalifikaciona i polna struktura	21
Tabela 18.	Pregled broja korisnika prava po osnovu člana 31. dokup staža -PIO/MIO prema kvalifikaciji i polu	21
	Grafikon 19.	22
	Grafikon 20.	22
	Grafikon 21.	23
	Grafikon 22.	23
	Grafikon 23.	23
	Izvor podataka i metodološka objašnjenja	24
	Adresar	25
	Molimo korisnike Biltena da prilikom upotrebe podataka navedu izvor	

**Zapošljavanje i nezaposlenost prema evidenciji Javne ustanove  
«Služba za zapošljavanje Kantona Sarajevo» Sarajevo  
juli / srpanj 2009. godine**

Prema podacima Federalnog zavoda za statistiku u junu/lipnju 2009. godine na području Kantona Sarajevo bilo je zaposleno **119.867** radnika, što je u odnosu na ukupan broj zaposlenih u maju/svibnju 2009. godine više za 21 ili 0,01%. U privredi je zaposleno **70.172** radnika ili 58,54%, a u neprivredi **49.695** ili 41,46%.

Sa evidencije Javne ustanove «Služba za zapošljavanje Kantona Sarajevo» Sarajevo u julu/srpnju 2009. godine **zaposleno je 1.116** lica, što je za **105 lica manje** u odnosu na juni/lipanj 2009. godine. Službi je tokom prošlog mjeseca **dostavljeno 230 prijava o slobodnim radnim mjestima** i potrebama za novim zaposlenicima, što je za **12 prijave manje** u odnosu na prethodni mjesec. U julu/srpnju 2009. godine na osnovu dostavljenih prijava o slobodnim radnim mjestima i potrebama za novim zaposlenicima, zaposleno je **19** lica, što je za **380 lica manje** u odnosu na juni/lipanj 2009. godine.

U julu/srpnju 2009. godine organizacije – poslodavci biroima za zapošljavanje podnijeli su **344 prijave o prestanku radnog odnosa** po svim osnovama utvrđenim Zakonom o radu ili **54 prijave više** u odnosu na prošli mjesec. U skladu sa Zakonom o posredovanju u zapošljavanju i socijalnoj sigurnosti nezaposlenih osoba, zaposleni u biroima za zapošljavanje su u toku jula/srpnja 2009. godine **brisali sa evidencije 1.581** lice, ili 2,46% od ukupnog broja registrovanih nezaposlenih, što je za **55 manje** u odnosu na prethodni mjesec.

Tokom jula/srpnja 2009. godine **prijavljeno je na evidenciju** Službe za zapošljavanje Kantona Sarajevo **2.099** lica, što je u odnosu na juni/lipanj 2009. godine **više za 82**. Od ukupnog broja novoprijavljenih lica, prijavljeno je 1.877 stručnih ili 89,42% i 222 nestručnih lica ili 10,58%. Najveći broj prijavljenih nezaposlenih lica u julu/srpnju evidentiran je u Novom Gradu (685 ili 32,63%), Novom Sarajevu (302 ili 14,39%), Ilidži (265 ili 12,62%), Centru (254 ili 12,10%) i Starom Gradu (201 ili 9,58%),

Krajem jula/srpnja 2009. godine u Kantonu Sarajevo na evidenciji Javne ustanove «Služba za zapošljavanje Kantona Sarajevo» Sarajevo **registrovano je 64.172 nezaposlena lica**, što je za **518 lica ili 0,81% više** u odnosu na juni/lipanj 2009. godine. Učešće **žena** u ukupnom broju nezaposlenih lica u julu/srpnju 2009. godine iznosi **39.265 ili 61,19%**. Posmatrano po **općinskim biroima**, najveći broj registrovanih nezaposlenih lica evidentiran je u Novom Gradu (17.751 ili 27,66%), Ilidži (10.147 ili 15,82 %), Novom Sarajevu (7.812 ili 12,17%) i Centru (6.983 ili 10,88%). Učešće **stručnih** lica u ukupnom broju nezaposlenih iznosi **40.941 ili 63,80%**, od čega sa VSS 4.193 ili 6,53%, VŠS 964 ili 1,50%, SSS 17.435 ili 27,17%, VKV 461 ili 0,72% i KV 17.888 ili 27,88%, a **nestručnih 23.231 ili 36,20%**, od čega NKV 22.278 ili 34,72%, PKV 480 ili 0,75% i NSS 473 ili 0,74%.

Broj nezaposlenih lica koja prvi put traže zaposlenje je **27.937** ili 43,53%. od ukupnog broja registrovanih nezaposlenih. Od toga je stručnih lica 15.714 ili 56,25 %, a nestručnih 12.223 ili 43,75%.

Od ukupnog broja registrovanih nezaposlenih lica u navedenom periodu učešće **demobilisanih vojnih obveznika** iznosi 10.595 ili 16,51%, **ratnih vojnih invalida** 1.373 ili 2,14%, **članova porodica poginulih boraca** 1.042 ili 1,65% i **ostalih invalida** (civilne žrtve rata, kategorizovana omladina...) 966 ili 1,50%.

U skladu sa Zakonom o posredovanju u zapošljavanju i socijalnoj sigurnosti nezaposlenih osoba, u julu/srpnju 2009. godine **novčanu naknadu** koristilo je **1.869** lica ili 2,91% od ukupnog broja evidentiranih nezaposlenih. Broj korisnika novčane naknade u julu/srpnju 2009. godine manji je za 58 lica ili 3,10% u odnosu na prethodni mjesec.

Pravo na **zdravstveno osiguranje**, prema podacima Službe, u istom periodu ostvarilo je **38.370** nosioca osiguranja ili 59,79% od ukupnog broja evidentiranih nezaposlenih i 22.913 članova njihovih domaćinstava. Broj korisnika prava na zdravstveno osiguranje, nosilaca osiguranja, veći je za 196 ili 0,51% u odnosu na prethodni mjesec.

U julu/srpnju 2009. godine izdane su 32 **radne dozvole** stranim državljanima i licima bez državljanstva: 19 radnih dozvola za lica sa VSS, 1 radna dozvola za lica sa VŠS, 8 radnih dozvola za lica sa SSS, 1 radna dozvola za NSS, 2 radne dozvole za KV radnike i 1 radna dozvola za NK radnike. Najveći broj radnih dozvola izdano je stranim državljanima iz Turske, Srbije i Austrije.

Na osnovu člana 31. Zakona o posredovanju u zapošljavanju i socijalnoj sigurnosti nezaposlenih osoba, u proteklom mjesecu, dokup staža koristi **50** lica, za koja su donesena rješenja o uplati doprinosa PIO/MIO i to: 2 lica sa VSS, 2 sa VŠS, 10 sa SSS, 3 lica sa NSS, 5 VKV radnika, 19 KV radnika i 9 NKV radnika.

## STANOVNIŠTVO, ZAPOSLENA LICA I REGISTROVANA NEZAPOSLENA LICA U KS

Tabela 1.

	STANOVNIŠTVO (30.06. 2008.) <sup>1</sup>				ZAPOSLENA LICA <sup>1</sup> (30. VI 2009.)	REGISTROVANA NEZAPOSLENA LICA (31. VII 2009.)	% UČEŠĆA REGISTROVANI NEZAPOSLENI LICA U BROJU RADNO AKTIVNOG STANOVNIŠTVA (od 15 do 65)
	UKUPNO	Po godinama starosti					
		0 - 14	15 - 65	65 i preko			
1	2	3	4	5	6	7	8
CENTAR	70.203	10.379	46.783	13.041	41.309	6.983	14,93
HADŽIĆI	22.379	4.520	15.024	2.835	3.678	5.197	34,59
ILIDŽA	52.896	10.381	34.832	7.683	15.667	10.147	29,13
ILIJAS	17.738	4.208	10.945	2.585	2.036	4.962	45,34
NOVI GRAD	123.200	19.958	85.089	18.153	20.353	17.751	20,86
NOVO SARAJEVO	73.379	10.138	48.601	14.640	23.026	7.812	16,07
STARI GRAD	37.832	5.977	25.524	6.331	9.962	6.155	24,11
VOGOŠĆA	21.108	4.327	13.968	2.813	3.528	4.727	33,84
TRNOVO	2.554	220	1.607	727	308	438	27,26
<b>KANTON SARAJEVO - Ukupno</b>	<b>421.289</b>	<b>70.108</b>	<b>282.373</b>	<b>68.808</b>	<b>119.867</b>	<b>64.172</b>	<b>22,73</b>
FEDERACIJA BIH	2.327.195	419.852	1.579.720	327.623	419.057	347.701	22,01
% UČEŠĆA KS U FBiH	18,10	16,70	17,87	21,00	28,60	18,46	

1/ Podaci Federalnog zavoda za statistiku

## ZAPOSLENOST <sup>1</sup>

### Ukupno Kanton Sarajevo - općine

Tabela 2.

juni / lipanj 2009.

	BROJ ZAPOSLENIH			INDEX	
	XII 2008.	V 2009.	VI 2009.	VI 2009.	VI 2009.
				XII 2008.	V 2009.
<b>KS UKUPNO 2</b>	<b>119.881</b>	<b>119.846</b>	<b>119.867</b>	<b>99,99</b>	<b>100,02</b>
Hadžići	3.597	3.699	3.678	102,25	99,43
Ilidža	15.197	15.708	15.667	103,09	99,74
Ilijaš	2.123	2.039	2.036	95,90	99,85
Vogošća	3.350	3.528	3.528	105,31	100,00
Trnovo	284	287	308	108,45	107,32
<b>UKUPNO GRAD</b>	<b>95.330</b>	<b>94.585</b>	<b>94.650</b>	<b>99,29</b>	<b>100,07</b>
Centar	41.096	41.169	41.309	100,52	100,34
Novi Grad	20.352	20.357	20.353	100,00	99,98
Novo Sarajevo	23.338	23.075	23.026	98,66	99,79
Stari Grad	10.544	9.984	9.962	94,48	99,78

1/ Podaci Federalnog zavoda za statistiku

2/ Nisu uključeni zaposleni u vojsci

### Po područjima djelatnosti - Kanton Sarajevo

Tabela 3.

juni / lipanj 2009.

PODRUČJE <sup>1</sup>	BROJ ZAPOSLENIH			INDEX	
	XII 2008.	V 2009.	VI 2009.	VI 2009.	VI 2009.
				XII 2008.	V 2009.
<b>KS UKUPNO 2</b>	<b>119.881</b>	<b>119.846</b>	<b>119.867</b>	<b>99,99</b>	<b>100,02</b>
<b>A</b> - Poljoprivreda, lov i šumarstvo	1.337	1.371	1.371	102,54	100,00
<b>B</b> - Ribarstvo	0	0	0	0,00	0,00
<b>C</b> - Rudarstvo	139	134	133	95,68	99,25
<b>D</b> - Prerađivačka industrija	14.293	14.131	14.367	100,52	101,67
<b>E</b> - Snabdijevanje el. energijom, gasom i vodom	3.283	3.145	3.163	96,34	100,57
<b>F</b> - Građevinarstvo	8.551	8.108	8.101	94,74	99,91
<b>G</b> - Trgovina	22.220	22.489	22.454	101,05	99,84
<b>H</b> - Ugostiteljstvo	5.289	5.342	5.352	101,19	100,19
<b>I</b> - Saobraćaj, skladištenje i veze	10.216	10.023	10.056	98,43	100,33
<b>J</b> - Finansijsko posredovanje	5.166	5.182	5.175	100,17	99,86
<b>UKUPNO</b>	<b>70.494</b>	<b>69.924</b>	<b>70.172</b>	<b>99,54</b>	<b>100,35</b>
<b>K</b> - Poslovanje nekretninama iznajmljivanje i poslovne usl.	7.779	7.703	7.638	98,19	99,16
<b>L</b> - Javna uprava i odbrana; obavezno socijalno osiguranje	13.193	13.615	13.654	103,49	100,29
<b>M</b> - Obrazovanje	9.067	9.265	9.159	101,01	98,86
<b>N</b> - Zdravstvena i socijalna zaštita	8.896	8.939	9.089	102,17	101,68
<b>O</b> - Ostale javne, društvene, soc. i lične uslužne djelatnosti	7.536	7.565	7.467	99,08	98,70
<b>P</b> - Privatna domaćinstva sa zaposlenim licima					
<b>Q</b> - Eksteritorijalne org. i tijela	1.311	835	798	60,87	95,57
<b>00</b> -Nerasp.po djelatnostima SKD	1.605	2.000	1.890	117,76	94,50
<b>UKUPNO</b>	<b>49.387</b>	<b>49.922</b>	<b>49.695</b>	<b>100,62</b>	<b>99,55</b>

1/ Prema klasifikaciji djelatnosti

2/ Nisu uključeni zaposleni u vojsci

**ZAPOSLENOST**

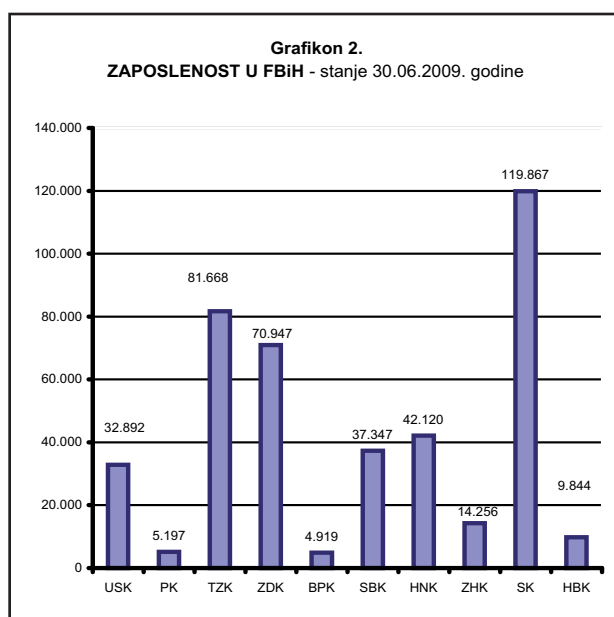
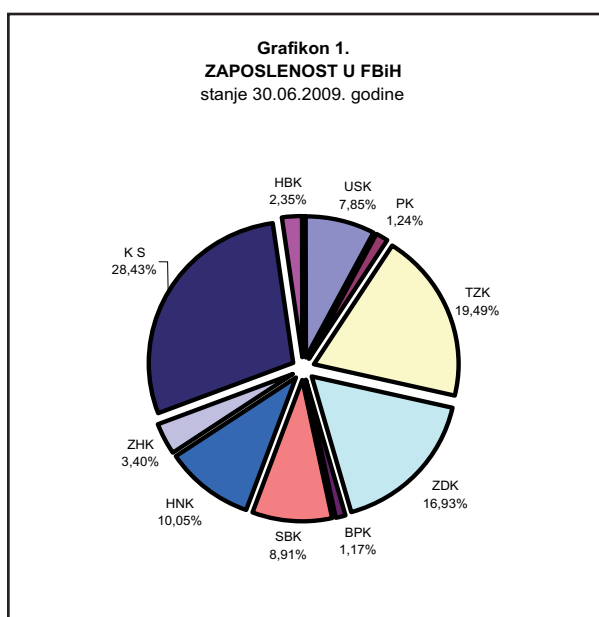
U FEDERACIJI BOSNE I HERCEGOVINE PO KANTONIMA

Tabela 3.1.

BROJ ZAPOSLENIH STANJE 30.06. 2009. GODINE											
PODRUČJE <sup>1</sup>	USK	PK	TZK	ZDK	BPK	SBK	HNK	ZHK	KS	HBK	FBiH
<b>UKUPNO</b>	<b>32.892</b>	<b>5.197</b>	<b>81.668</b>	<b>70.947</b>	<b>4.919</b>	<b>37.347</b>	<b>42.120</b>	<b>14.256</b>	<b>119.867</b>	<b>9.844</b>	<b>419.057</b>
A - Poljoprivreda, lov i šumarstvo	1.104	105	1.247	1.725	82	1.685	721	221	1.371	1.024	9.285
B - Ribarstvo	56	0	4	7	3	17	72	16	0		175
C - Rudarstvo	154	31	8.048	5.015		1.192	182	139	133	172	15.066
D - Prerađivačka industrija	5.671	872	18.337	21.492	1.660	9.666	6.074	2.293	14.367	1.654	82.086
E - Snabdijevanje el. energijom, gasom i vodom	883	124	2.721	2.278	136	948	2.371	279	3.163	320	13.223
F - Građevinarstvo	2.453	243	5.481	4.525	202	1.391	2.213	1.194	8.101	601	26.404
G - Trgovina	6.636	1.292	13.888	10.453	597	8.140	7.138	4.705	22.454	1.574	76.877
H - Ugostiteljstvo	1.961	236	2.647	2.714	221	1.857	2.098	502	5.352	362	17.950
I - Saobraćaj, skladištenje i veze	1.670	329	5.826	4.346	243	1.513	3.572	562	10.056	572	28.689
J - Finansijsko posredovanje	736	66	1.178	969	78	383	1.405	217	5.175	130	10.337
<b>UKUPNO</b>	<b>21.324</b>	<b>3.298</b>	<b>59.377</b>	<b>53.524</b>	<b>3.222</b>	<b>26.792</b>	<b>25.846</b>	<b>10.128</b>	<b>70.172</b>	<b>6.409</b>	<b>280.092</b>
K - Poslovanje nekretninama, iznajmljivanje i poslovne usl.	884	67	2.184	1.838	67	429	1.972	488	7.638	132	15.699
L - Javna uprava i odbrana; obavezno socijalno osiguranje	3.267	833	5.238	4.436	739	2.829	4.532	1.301	13.654	1.374	38.203
M - Obrazovanje	3.944	452	7.127	6.025	406	3.366	4.068	915	9.159	974	36.436
N - Zdravstvena i socijalna zaštita	2.348	387	5.732	3.847	369	2.777	3.186	456	9.089	667	28.858
O - Ostale javne, društvene, soc i lične uslužne djelatnosti	1.057	160	1.795	1.277	116	1.120	2.468	877	7.467	239	16.576
P - Privatna domaćinstva sa zaposlenim licima	0	0	2	0	0		1	2	0	0	5
Q - Eksteritorijalne org. i tijela	2	0	0	0	0	0		0	798	0	800
00 - Neraspoređeno po djel.SKD	66	0	213	0	0	34	47	89	1.890	49	2.388
<b>UKUPNO</b>	<b>11.568</b>	<b>1.899</b>	<b>22.291</b>	<b>17.423</b>	<b>1.697</b>	<b>10.555</b>	<b>16.274</b>	<b>4.128</b>	<b>49.695</b>	<b>3.435</b>	<b>138.965</b>

1/Prema klasifikaciji djelatnosti

2/ Nisu uključeni zaposleni u vojsci

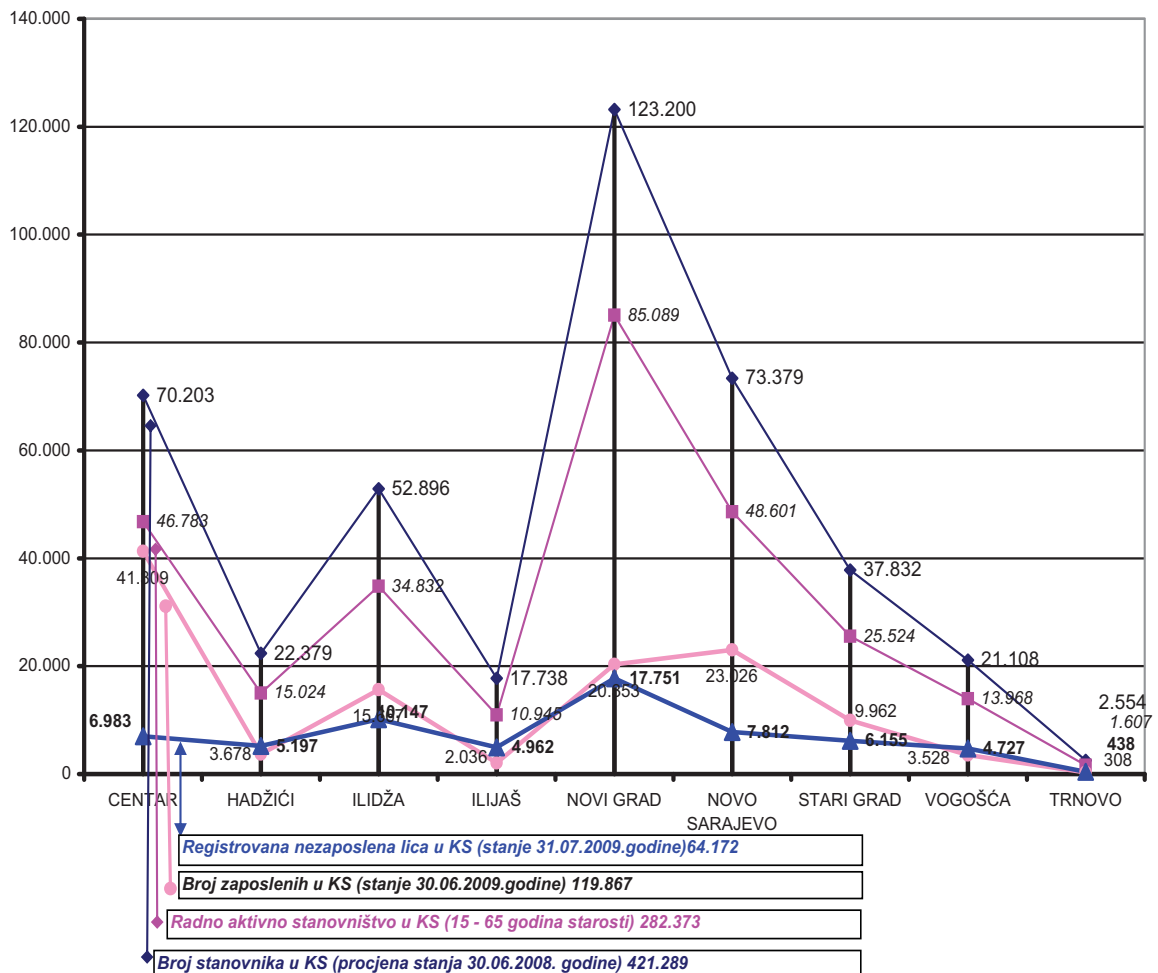


STANOVNIŠTVO, ZAPOSLENOST I REGISTROVANA NEZAPOSLENA LICA U KANTONU SARAJEVO

Tabela 3.2.

	CENTAR	HADŽIĆI	ILIDŽA	ILIJAS	NOVI GRAD	NOVO SARAJEVO	STARI GRAD	VOGOŠĆA	TRNOVO	KANTON SARAJEVO
Broj stanovnika procjena (stanje 30.06. 2009.)	70.203	22.379	52.896	17.738	123.200	73.379	37.832	21.108	2.554	421.289
Radno aktivno stanovništvo (15 - 65)	46.783	15.024	34.832	10.945	85.089	48.601	25.524	13.968	1.607	282.373
Broj zaposlenih (stanje 30.VI 2009.)	41.309	3.678	15.667	2.036	20.353	23.026	9.962	3.528	308	119.867
Registrovana nezaposlena lica (stanje 31.07. 2009.)	6.983	5.197	10.147	4.962	17.751	7.812	6.155	4.727	438	64.172

Grafikon 3.  
STANOVNIŠTVO, ZAPOSLENOST I REGISTROVANA NEZAPOSLENA LICA U KS



ZAPOSLENOST U KANTONU SARAJEVO PREMA PODACIMA FEDERALNOG ZAVODA PIO/MIO PO PODRUČJIMA I ODJELJCIMA SKD

TABELA 3.3.

juli / srpanj 2009. godine

		XII 2008	I 2009	II 2009	III 2009	IV 2009	V 2009	VI 2009	VII 2009
<b>A</b>	<b>Poljoprivreda, lov i šumarstvo</b>	<b>1350</b>	<b>1280</b>	<b>1260</b>	<b>1253</b>	<b>1248</b>	<b>1274</b>	<b>1305</b>	<b>1298</b>
	1 Poljoprivreda, lov i odgovarajuće uslužne djelatnosti	748	689	685	682	681	711	742	739
	2 Šumarstvo i šumarske usluge	602	591	575	571	567	563	563	559
<b>B</b>	<b>Ribarstvo</b>	<b>0</b>	<b>0</b>	<b>0</b>	<b>0</b>	<b>0</b>	<b>0</b>	<b>0</b>	<b>0</b>
	5 Ribarstvo, mrijestilište i ribnjaci, usluge u ribarstvu	0	0	0	0	0	0	0	0
<b>C</b>	<b>Rudarstvo</b>	<b>196</b>	<b>193</b>	<b>187</b>	<b>183</b>	<b>187</b>	<b>176</b>	<b>174</b>	<b>171</b>
	10 Vađenje ugljena i treseta	0	0	0	0	0	0	0	0
	13 Vađenje ruda metala	0	0	0	0	0	0	0	0
	14 Vađenje ostalih ruda i kamena	196	193	187	183	187	176	174	171
<b>D</b>	<b>Prerađivačka industrija</b>	<b>16281</b>	<b>15999</b>	<b>15924</b>	<b>15775</b>	<b>15652</b>	<b>15643</b>	<b>15560</b>	<b>15446</b>
	15 Proizvodnja hrane i pića	4477	4436	4438	4444	4434	4460	4429	4433
	16 Proizvodnja duhanskih proizvoda	401	402	402	393	391	387	385	383
	17 Proizvodnja tekstila	459	453	431	401	392	389	391	386
	18 Proizvodnja odjeće, dorada i bojenje krzna	372	364	356	355	360	359	363	376
	19 Prerada kože, izrada galanterije i obuće	322	321	339	329	328	331	320	325
	20 Prerada drveta i proizvodnja proizvoda od drveta, osim namještaja	602	578	556	549	546	555	542	522
	21 Proizvodnja celuloze, papira i proizvoda od papira	37	37	37	37	35	35	34	33
	22 Izdavačka i štamparska djelatnost	1827	1849	1838	1818	1827	1824	1811	1781
	23 Proizvodnja koksa, naftnih derivata i nukl. goriva	0	0	0	0	0	0	0	0
	24 Proizvodnja hemikalija i hemijskih proizvoda	800	790	799	801	784	785	786	798
	25 Proizvodnja proizvoda od gume i plastičnih masa	494	490	488	480	469	458	447	444
	26 Proizvodnja ostalih nemetalnih mineralnih proizvoda	823	789	786	783	783	789	791	784
	27 Proizvodnja metala	440	431	426	424	389	387	383	353
	28 Proizvodnja proizvoda od metala, osim mašina/strojeva	1482	1453	1438	1429	1411	1369	1362	1342
	29 Proizvodnja mašina/strojeva i uređaja d.n.	748	720	722	696	698	694	695	680
	30 Proizvodnja kancelarijskih mašina/strojeva i računara/komputera	267	269	266	263	258	254	252	248
	31 Proizvodnja elektr.mašina/strojeva i aparata.d.n.	369	350	323	322	310	311	314	325
	32 Proizvodnja radio televizijskih i komunikacijskih aparata i opreme	16	16	17	17	18	39	39	39
	33 Proizvodnja medicinskih, preciznih i optičkih instrumenata, satova	251	250	256	260	261	263	263	264
	34 Proizvodnja motornih vozila, prikolica i poluprikolica	500	441	437	410	406	410	411	424
	35 Proizvodnja ostalih prijevoznih sredstava	63	63	62	61	52	49	45	45
	36 Proizvodnja namještaja, prerađivačka industrija.d.n.	1250	1224	1235	1238	1245	1240	1250	1214
	37 Reciklaža	281	273	272	265	255	255	247	247
<b>E</b>	<b>Snabdijevanje električnom energijom, gasom i vodom</b>	<b>3237</b>	<b>3225</b>	<b>3230</b>	<b>3236</b>	<b>3258</b>	<b>3266</b>	<b>3275</b>	<b>3258</b>
	40 Snabdijevanje električnom energijom gasom, parom i toplom vodom	2065	2056	2060	2063	2086	2094	2107	2098
	41 Sakupljanje, prečišćavanje i distribucija vode	1172	1169	1170	1173	1172	1172	1168	1160
<b>F</b>	<b>Građevinarstvo</b>	<b>10177</b>	<b>9857</b>	<b>9768</b>	<b>9681</b>	<b>9640</b>	<b>9659</b>	<b>9648</b>	<b>9660</b>
	45 Građevinarstvo	10177	9857	9768	9681	9640	9659	9648	9660
<b>G</b>	<b>Trgovina; popravak motornih vozila, motocikala te predmeta za vlastitu upotrebu i domaćinstvo</b>	<b>26998</b>	<b>26673</b>	<b>26749</b>	<b>26660</b>	<b>26672</b>	<b>26790</b>	<b>26700</b>	<b>26751</b>
	50 Trgovina motornim vozilima i motociklima, održavanje i popravak; trgovina na malo gorivima	2513	2479	2480	2475	2456	2464	2486	2482
	51 Trgovina na veliko i posred. u trgovini, osim trgovine motornim vozilima	14052	13892	13940	13900	13924	14010	13926	13946
	52 Trgovina na malo, osim trg. motor. vozil. i motoc., popr.	10433	10302	10329	10285	10292	10316	10288	10323
<b>H</b>	<b>Ugostiteljstvo</b>	<b>5475</b>	<b>5463</b>	<b>5484</b>	<b>5463</b>	<b>5409</b>	<b>5502</b>	<b>5519</b>	<b>5419</b>
	55 Ugostiteljstvo	5475	5463	5484	5463	5409	5502	5519	5419
<b>I</b>	<b>Saobraćaj, skladištenje i veze</b>	<b>10876</b>	<b>10824</b>	<b>10838</b>	<b>10836</b>	<b>10827</b>	<b>10765</b>	<b>10789</b>	<b>10794</b>
	60 Kopneni prevoz, cjevovodni transport	5758	5741	5749	5732	5731	5635	5655	5670
	62 Vazdušni saobraćaj	110	109	109	109	110	110	114	114
	63 Prateće i pomoćne djelatnosti u saobraćaju i djelatnost putničkih agencija	1705	1689	1690	1693	1681	1712	1713	1692
	64 Poštanske aktivnosti i telekomunikacije	3303	3285	3290	3302	3305	3308	3307	3318



ZAPOSLENOST U KANTONU SARAJEVO PREMA PODACIMA FEDERALNOG ZAVODA PIO/MIO PO PODRUČJIMA I ODJELJCIMA SKD

TABELA 3.3. Nastavak

		XII 2008	I 2009	II 2009	III 2009	IV 2009	V 2009	VI 2009	VI 2009
<b>J</b>	<b>Finansijsko posredovanje</b>	<b>5930</b>	<b>5922</b>	<b>5945</b>	<b>5954</b>	<b>5974</b>	<b>5959</b>	<b>5924</b>	<b>5899</b>
	65 Finansijsko posredovanje, osim osiguranja i penzijskih fondova	4627	4619	4625	4624	4637	4626	4615	4614
	66 Osiguranje i penzijski/mirovinski fondovi, osim obaveznog socijalnog osiguranja	986	978	994	1000	1013	1009	992	969
	67 Pomoćne djelatnosti u finansijskom posredovanju	317	325	326	330	324	324	317	316
<b>K</b>	<b>Poslovanje nekretninama, iznajmljivanje i poslovne usluge</b>	<b>11066</b>	<b>11021</b>	<b>11097</b>	<b>11116</b>	<b>11107</b>	<b>11044</b>	<b>11164</b>	<b>11161</b>
	70 Poslovanje nekretninama	824	822	824	827	848	851	869	883
	71 Iznajmljivanje mašina i opreme, bez rukovaoca; iznajmljivanje predmeta za ličnu upotrebu i domaćinstvo	201	203	209	210	200	202	209	214
	72 Računarske i srodne aktivnosti	1190	1180	1171	1176	1201	1172	1167	1162
	73 Istraživanje i razvoj	544	532	540	545	545	546	537	538
	74 Ostale poslovne djelatnosti	8307	8284	8353	8358	8313	8273	8382	8364
<b>L</b>	<b>Javna uprava i odbrana; obavezno socijalno osiguranje</b>	<b>20992</b>	<b>21057</b>	<b>21080</b>	<b>21100</b>	<b>21170</b>	<b>21304</b>	<b>21315</b>	<b>21316</b>
	75 Javna uprava i odbrana; obavezno socijalno osiguranje	20992	21057	21080	21100	21170	21304	21315	21316
<b>M</b>	<b>Obrazovanje</b>	<b>9596</b>	<b>9514</b>	<b>9629</b>	<b>9754</b>	<b>9725</b>	<b>9709</b>	<b>9659</b>	<b>9527</b>
	80 Obrazovanje	9596	9514	9629	9754	9725	9709	9659	9527
<b>N</b>	<b>Zdravstvena i socijalna zaštita</b>	<b>9579</b>	<b>9555</b>	<b>9582</b>	<b>9649</b>	<b>9704</b>	<b>9704</b>	<b>9730</b>	<b>9727</b>
	85 Zdravstvena i socijalna zaštita	9579	9555	9582	9649	9704	9704	9730	9727
<b>O</b>	<b>Ostale javne, društvene, socijalne i lične uslužne djelatnosti</b>	<b>9682</b>	<b>9575</b>	<b>9623</b>	<b>9661</b>	<b>9708</b>	<b>9753</b>	<b>9816</b>	<b>9790</b>
	90 Uklanjanje otpadnih voda, odvoz smeća i slično	1312	1284	1283	1290	1284	1302	1352	1325
	91 Djelatnost organizacija na bazi učlanjenja, d.n.	2143	2076	2126	2138	2192	2219	2213	2225
	92 Rekreativne, kulturne i sportske djelatnosti	3998	3983	3992	4022	4021	4013	4022	4004
	93 Ostale uslužne djelatnosti	2229	2232	2222	2211	2219	2219	2229	2236
<b>P</b>	<b>Privatna domaćinstva sa zaposlenim osobama</b>	<b>4</b>	<b>4</b>	<b>4</b>	<b>4</b>	<b>4</b>	<b>4</b>	<b>4</b>	<b>4</b>
	95 Privatna domaćinstva sa zaposlenim osobama	4	4	4	4	4	4	4	4
<b>Q</b>	<b>Eksteritorijalne organizacije i tijela</b>	<b>1799</b>	<b>1791</b>	<b>1761</b>	<b>1801</b>	<b>1815</b>	<b>1811</b>	<b>1826</b>	<b>1811</b>
	99 Eksteritorijalne organizacije i tijela	1799	1791	1761	1801	1815	1811	1826	1811
	<b>UKUPNO</b>	<b>143.238</b>	<b>141.953</b>	<b>142.161</b>	<b>142.126</b>	<b>142.100</b>	<b>142.363</b>	<b>142.408</b>	<b>142.032</b>

\*Izvor podataka: ERC ZIPO

ZAPOSLENOST U KANTONU SARAJEVO PREMA PODACIMA FEDERALNOG ZAVODA PIO/MIO PO OPĆINAMA

Tabela 3.4

juli / srpanj 2009. godine

	BROJ ZAPOSLENIH			INDEX	
	XII 2008.	VI 2009.	VII 2009.	VII 2009.	VII 2009.
				XII 2008.	VI 2009.
<b>KS UKUPNO</b>	<b>143.238</b>	<b>142.408</b>	<b>142.032</b>	<b>99,16</b>	<b>99,74</b>
Hadžići	3.545	3.580	3.549	100,11	99,13
Iliđa	18.101	18.148	18.116	100,08	99,82
Ilijaš	2.478	2.372	2.373	95,76	100,04
Vogošća	3.800	3.669	3.674	96,68	100,14
Trnovo	246	191	191	77,64	100,00
<b>UKUPNO GRAD</b>	<b>115.068</b>	<b>114.448</b>	<b>114.129</b>	<b>99,18</b>	<b>99,72</b>
Centar	46.948	46.567	46.525	99,10	99,91
Novi Grad	25.725	26.015	25.876	100,59	99,47
Novo Sarajevo	25.914	25.242	25.133	96,99	99,57
Stari Grad	16.481	16.624	16.595	100,69	99,83

\*Izvor podataka: ERC ZIPO

**POSREDOVANJE JAVNE USTANOVE "SLUŽBA ZA ZAPOŠLJAVANJE KANTONA SARAJEVO"  
SARAJEVO**  
*Kanton Sarajevo - općinski biroi*

Tabela 4.

juli / srpanj 2009.godine

	Podnijete prijave o slob. rad. mjestima	Realizovane prijave	Zaposleni sa evidencije nezaposlenih lica	Prestanak radnog odnosa
<b>KS UKUPNO</b>	<b>230</b>	<b>19</b>	<b>1116</b>	<b>344</b>
Hadžići	85	0	80	31
Iliđža	5	0	172	45
Ilijaš	14	0	62	13
Vogošća	0	0	69	24
Trnovo	0	0	3	0
<b>UKUPNO GRAD</b>	<b>126</b>	<b>19</b>	<b>730</b>	<b>231</b>
Centar	67	19	158	42
Novi Grad	55	0	329	108
Novo Sarajevo	4	0	149	50
Stari Grad	0	0	94	31

*Ukupno, učešće žena, indexi*

Tabela 5.

juli / srpanj 2009.godine

	UKUPNO		INDEX	ŽENE		INDEX
	VI 2009.	VII 2009.	VII VI	VI 2009.	VII 2009.	VII VI
Podnijete prijave o potrebama za radnic.	242	230	95,04	102	61	59,80
Real. prijave o slobodn- im radnim mjestima	399	19	4,76	183	18	9,84
Zapos. sa evidencije nezaposlenih lica	1011	1116	110,39	467	578	123,77
Prestan. rad. odnosa	290	344	118,62	143	157	109,79

**REGISTROVANA NEZAPOSLENOST U KS**

*Nezaposlena lica, nezaposlena lica koja prvi put traže zaposlenje i prijavljena nezaposlena lica u toku mjeseca, ukupno  
i općinski biroi*

Tabela 6.

juli / srpanj 2009. godine

	Nezaposlena lica	Prvi put traže zaposlenje	Novoprijavljena lica u toku mjeseca
<b>KS UKUPNO</b>	<b>64.172</b>	<b>27.937</b>	<b>2.099</b>
Hadžići	5.197	2.852	159
Iliđža	10.147	4.242	265
Ilijaš	4.962	2.924	109
Vogošća	4.727	2.238	117
Trnovo	438	225	7
<b>UKUPNO GRAD</b>	<b>38.701</b>	<b>15.456</b>	<b>1.442</b>
Centar	6.983	2.806	254
Novi Grad	17.751	7.275	685
Novo Sarajevo	7.812	2.799	302
Stari Grad	6.155	2.576	201

## REGISTROVANA NEZAPOSLENA LICA U KS

( općinski biroi, pol i kvalifikacija )

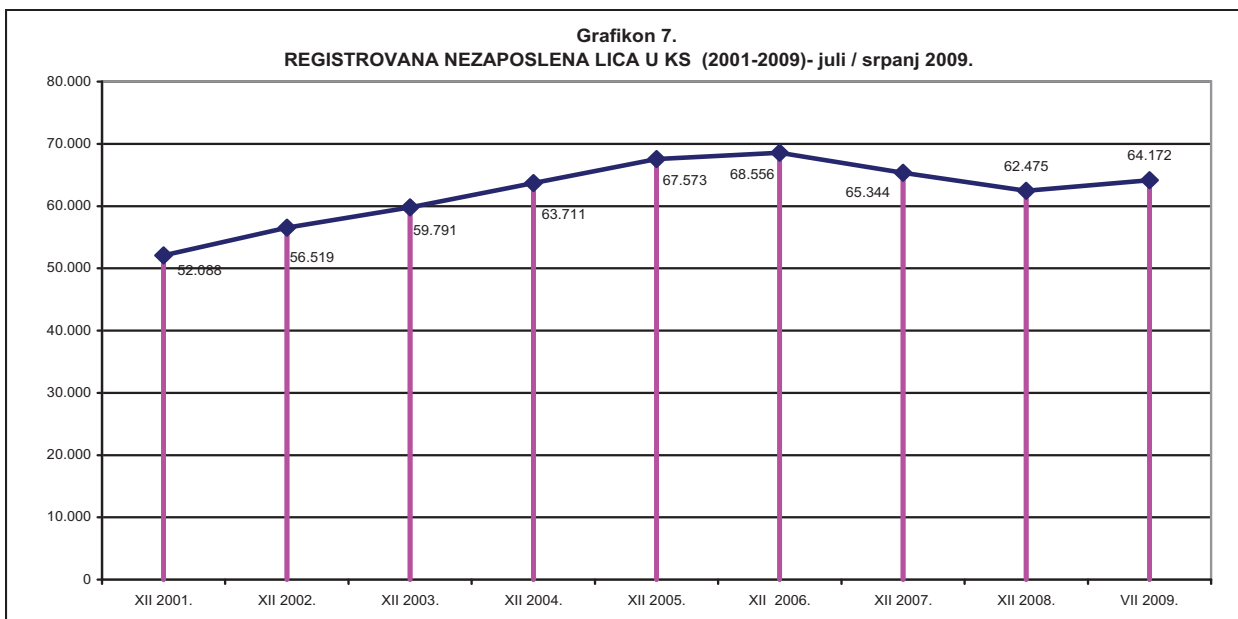
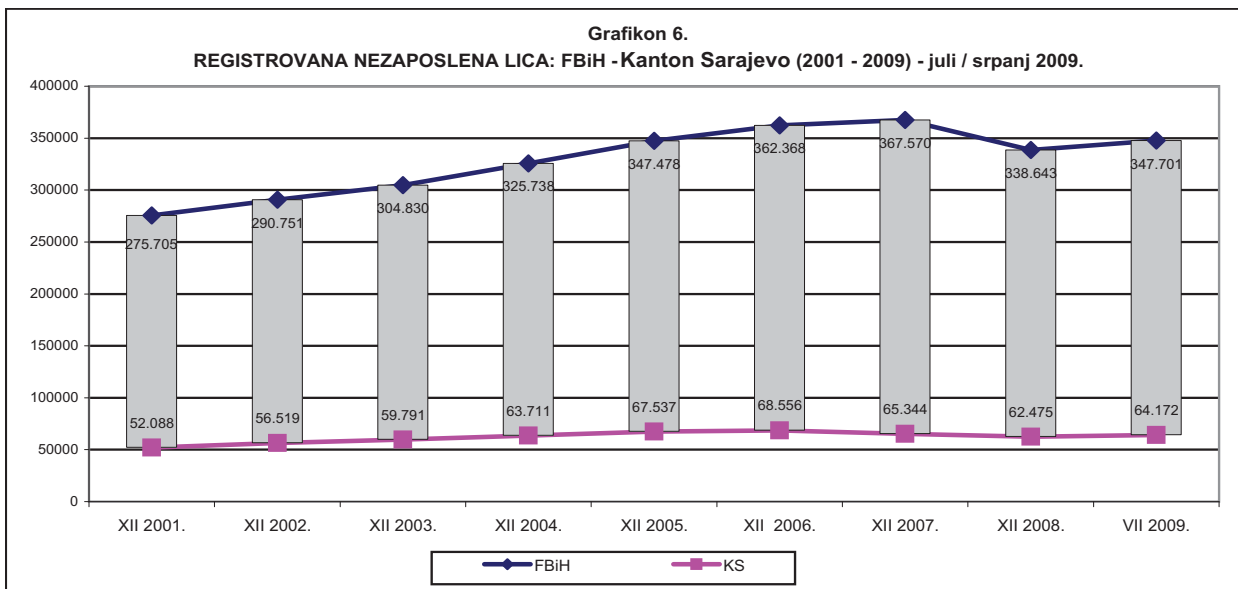
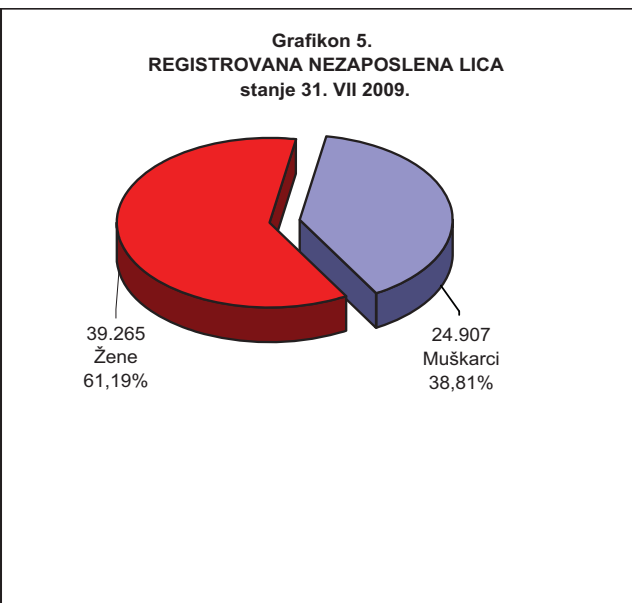
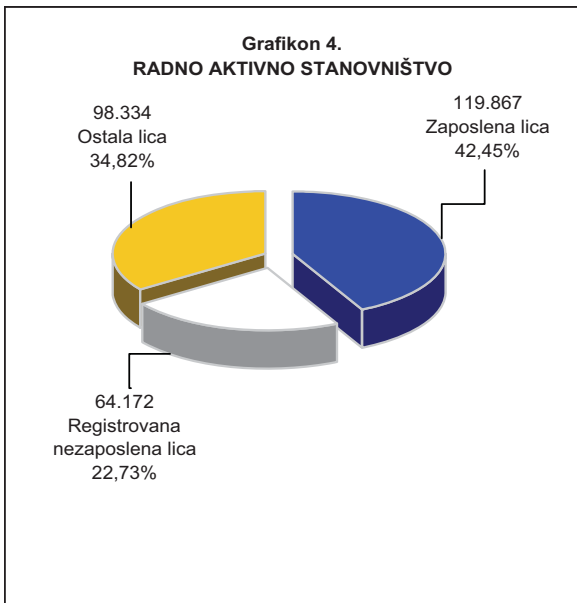
Tabela 7.

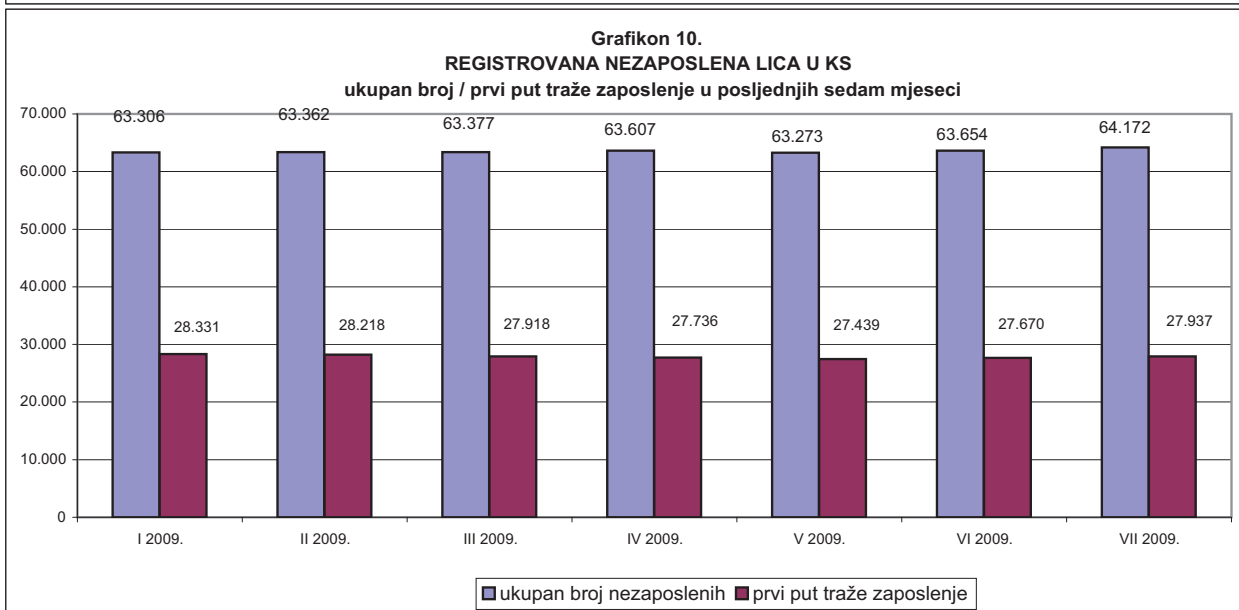
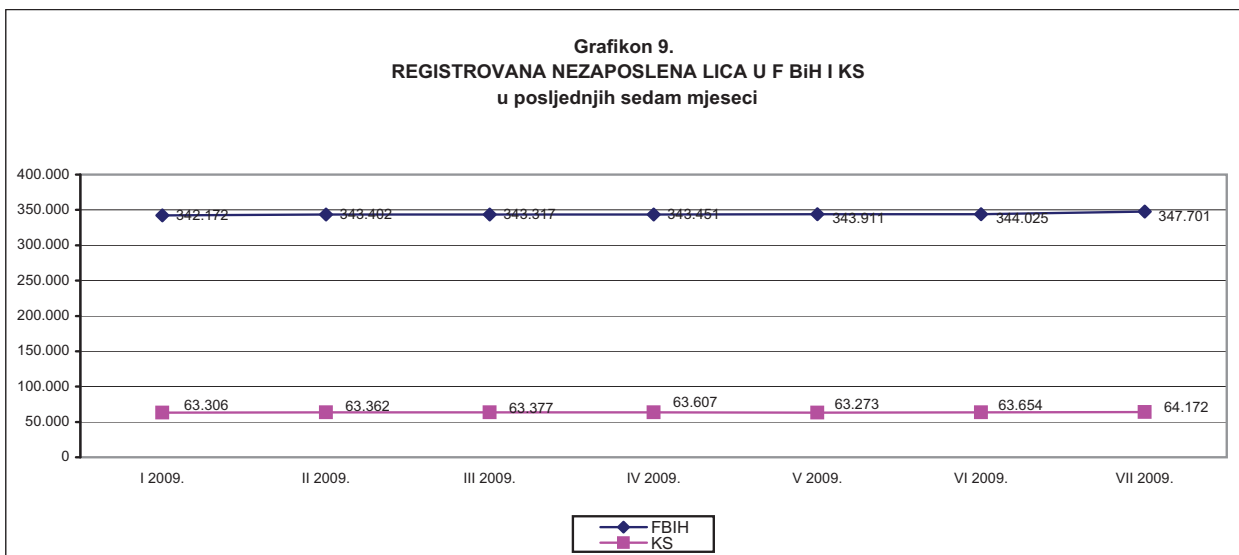
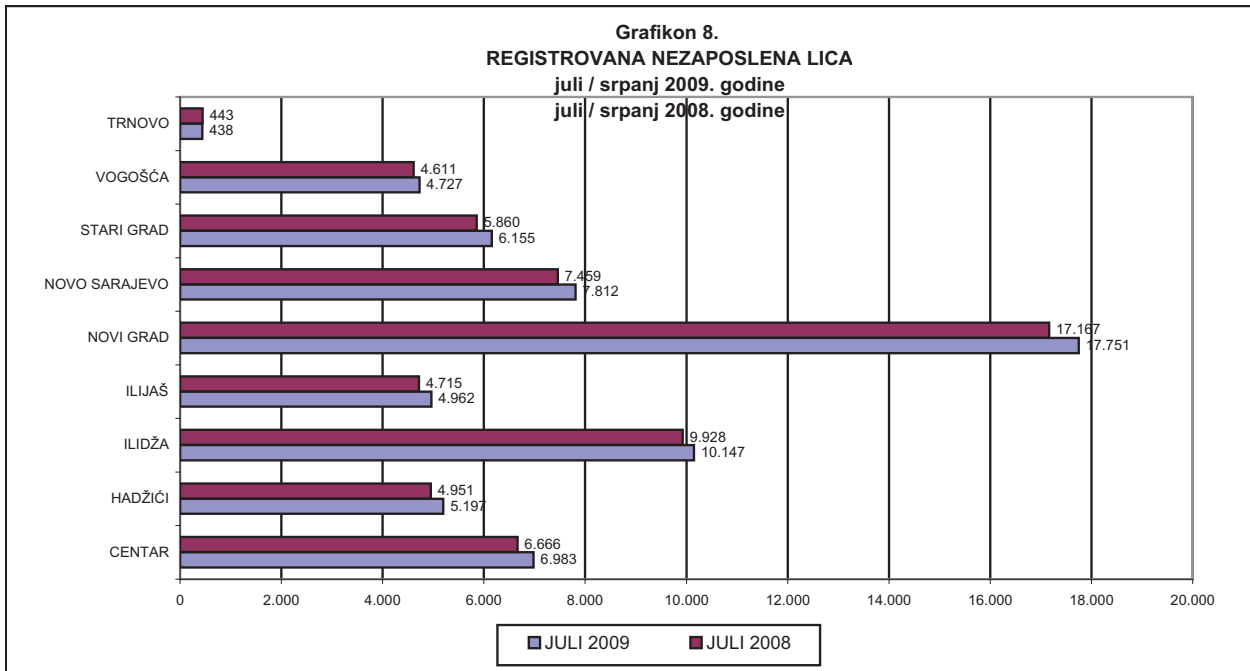
		UKUPNO	CENTAR	HADŽIĆI	ILIDŽA	ILIJAS	NOVI GRAD	NOVO SARAJEVO	STARI GRAD	VOGOŠĆA	TRNOVO
Stanje	31.12. 2001.	<b>52.088</b>	6.170	3.914	7.954	3.329	14.432	7.482	4.677	4.077	53
	31.12. 2002.	<b>56.519</b>	6.338	4.142	8.958	3.693	15.257	8.109	5.310	4.424	288
	31.12. 2003.	<b>59.791</b>	6.575	4.484	9.399	3.950	16.640	8.099	5.585	4.710	349
	31.12. 2004.	<b>63.711</b>	6.921	5.074	10.215	4.348	17.529	8.160	6.030	5.064	370
	31.12.2005.	<b>67.537</b>	7.372	5.590	10.706	4.749	18.646	8.488	6.317	5.289	380
	31.12.2006.	<b>68.556</b>	7.416	5.735	10.752	4.962	19.138	8.434	6.478	5.219	422
	31.12.2007.	<b>65.344</b>	7.121	5.440	10.407	4.873	18.029	7.946	6.097	5.028	403
	31.12.2008.	<b>62.475</b>	6.872	5.043	10.025	4.797	17.177	7.525	5.926	4.687	423
	31.07.2009.	<b>64.172</b>	6.983	5.197	10.147	4.962	17.751	7.812	6.155	4.727	438

	31.01.2009.	<b>63.306</b>	6.938	5.120	10.123	4.883	17.403	7.662	6.012	4.739	426
	28.02.2009.	<b>63.362</b>	6.942	5.132	10.116	4.872	17.420	7.692	6.037	4.719	432
	31.03.2009.	<b>63.377</b>	6.942	5.141	10.128	4.889	17.454	7.661	5.998	4.732	432
	30.04.2009.	<b>63.607</b>	6.979	5.160	10.174	4.923	17.530	7.712	5.954	4.747	428
	31.05.2009.	<b>63.273</b>	6.941	5.118	10.125	4.927	17.416	7.687	5.911	4.716	432
	30.06.2009.	<b>63.654</b>	6.971	5.140	10.130	4.954	17.520	7.719	6.075	4.709	436
	31.07.2009.	<b>64.172</b>	6.983	5.197	10.147	4.962	17.751	7.812	6.155	4.727	438

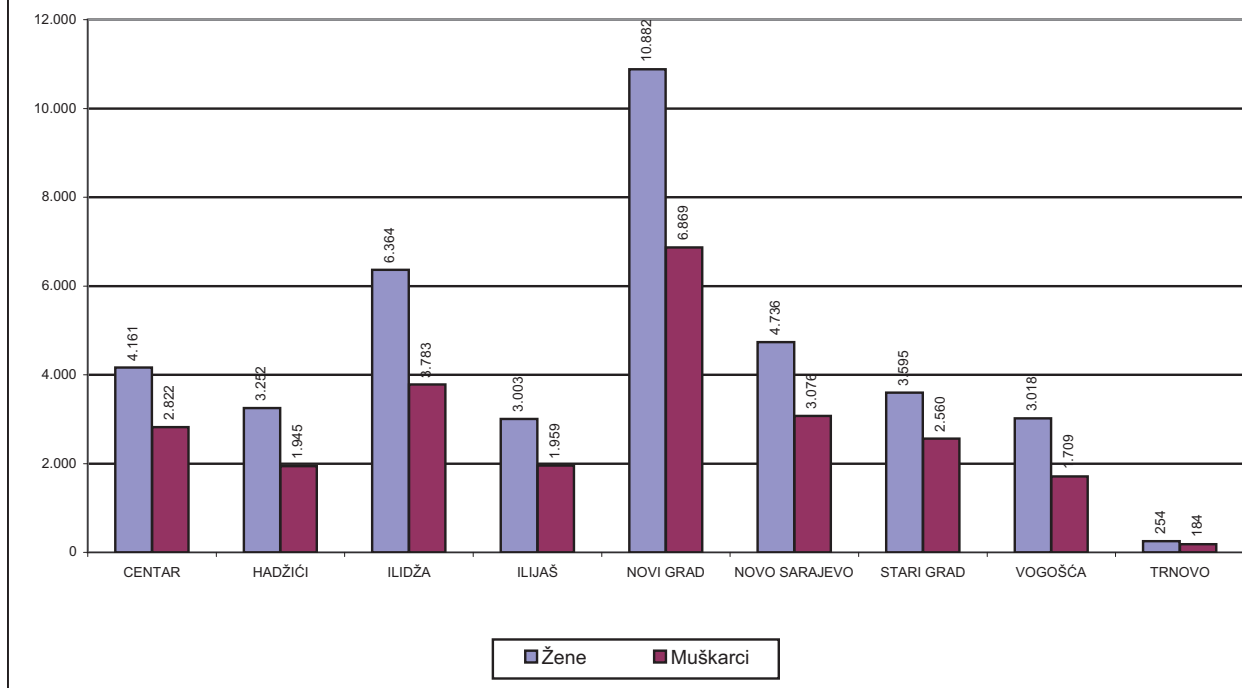
juli / srpanj 2009.

UKUPNO	Ukupno	<b>64.172</b>	<b>6.983</b>	<b>5.197</b>	<b>10.147</b>	<b>4.962</b>	<b>17.751</b>	<b>7.812</b>	<b>6.155</b>	<b>4.727</b>	<b>438</b>
	Žene	<b>39.265</b>	<b>4.161</b>	<b>3.252</b>	<b>6.364</b>	<b>3.003</b>	<b>10.882</b>	<b>4.736</b>	<b>3.595</b>	<b>3.018</b>	<b>254</b>
NKV	Ukupno	<b>22.278</b>	1.904	2.289	3.803	2.384	5.985	1.885	1.840	1.944	244
	Žene	<b>15.210</b>	1.240	1.628	2.669	1.606	4.102	1.234	1.148	1.411	172
PKV	Ukupno	<b>480</b>	43	20	136	51	103	58	41	28	0
	Žene	<b>239</b>	18	14	70	29	57	25	14	12	0
KV	Ukupno	<b>17.888</b>	1.693	1.543	2.879	1.458	5.182	1.947	1.755	1.319	112
	Žene	<b>8.394</b>	741	729	1.380	692	2.427	948	803	641	33
VKV	Ukupno	<b>461</b>	52	25	85	25	119	74	41	35	5
	Žene	<b>83</b>	15	5	13	0	24	18	6	2	0
NSS	Ukupno	<b>473</b>	65	5	85	20	143	81	48	26	0
	Žene	<b>458</b>	60	5	82	19	141	78	47	26	0
SSS	Ukupno	<b>17.435</b>	2.220	1.185	2.600	882	4.839	2.610	1.909	1.124	66
	Žene	<b>11.395</b>	1.388	792	1.783	565	3.203	1.648	1.208	768	40
VŠS	Ukupno	<b>964</b>	156	31	124	24	263	207	104	54	1
	Žene	<b>644</b>	93	19	85	10	189	134	75	38	1
VSS	Ukupno	<b>4.193</b>	850	99	435	118	1.117	950	417	197	10
	Žene	<b>2.842</b>	606	60	282	82	739	651	294	120	8

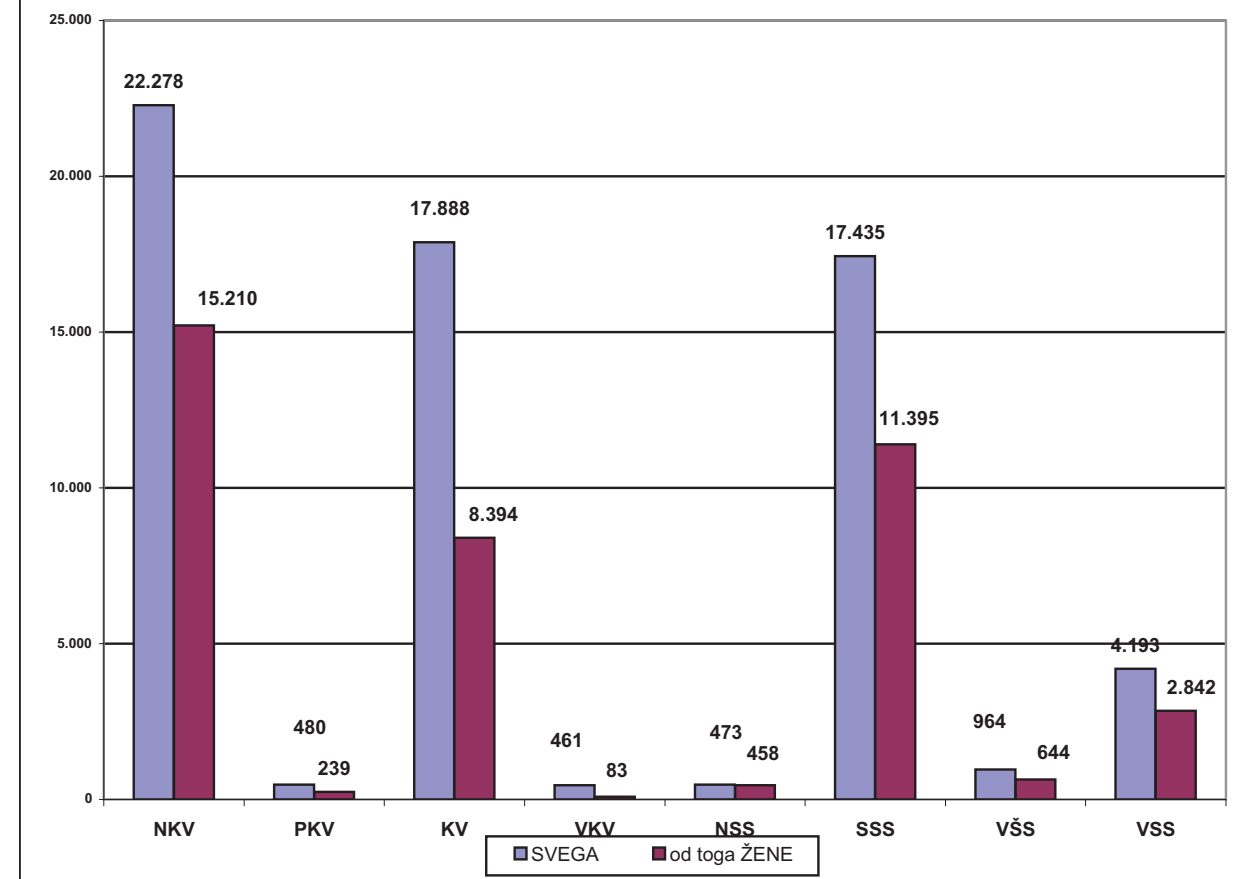


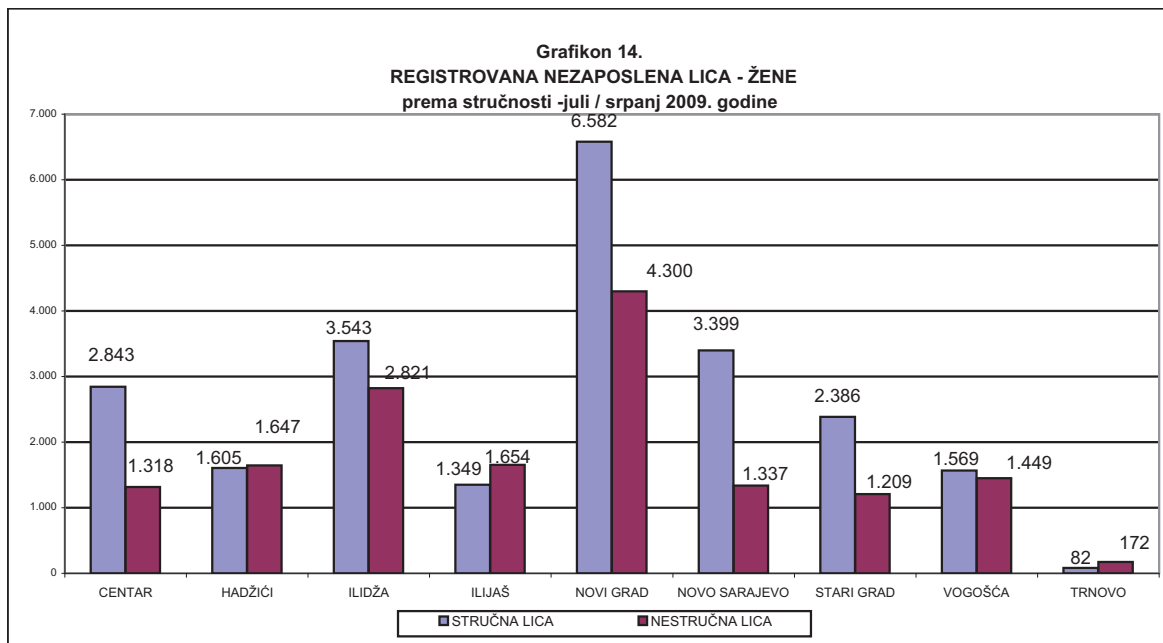
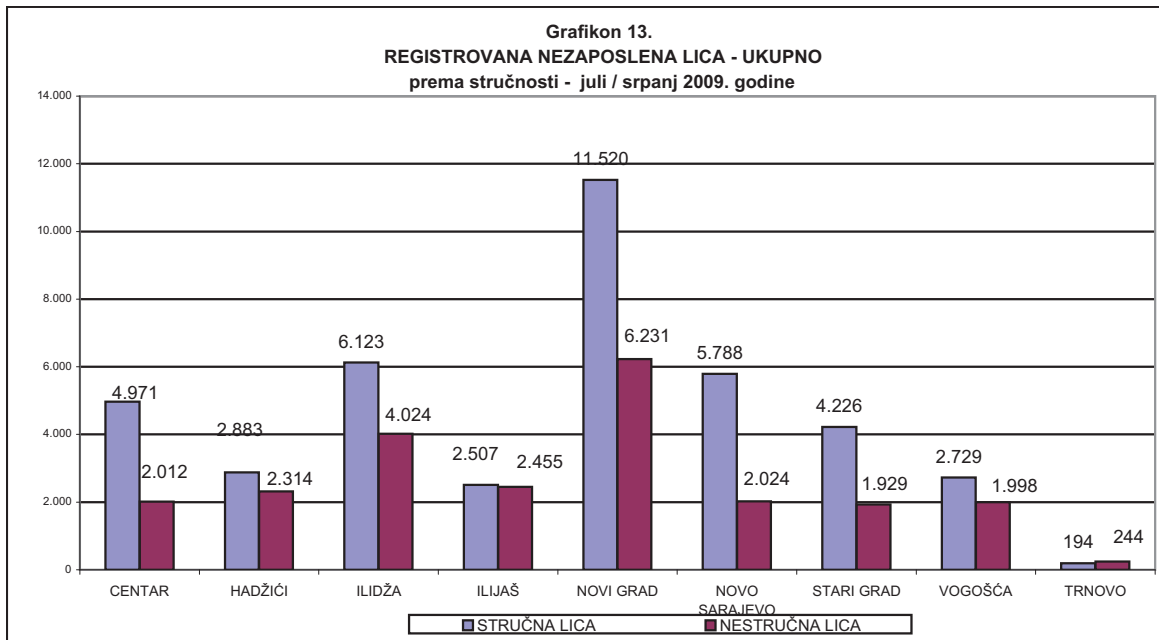


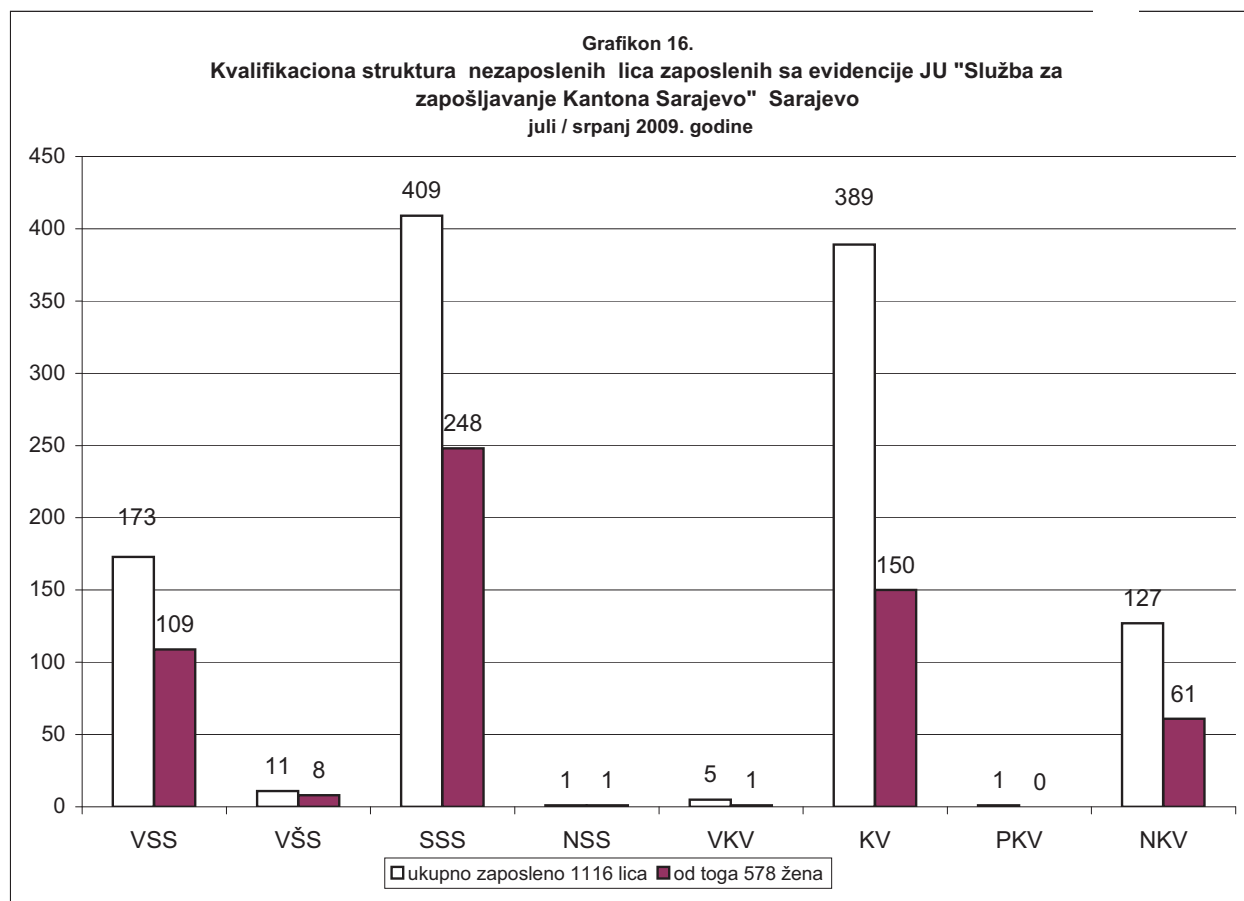
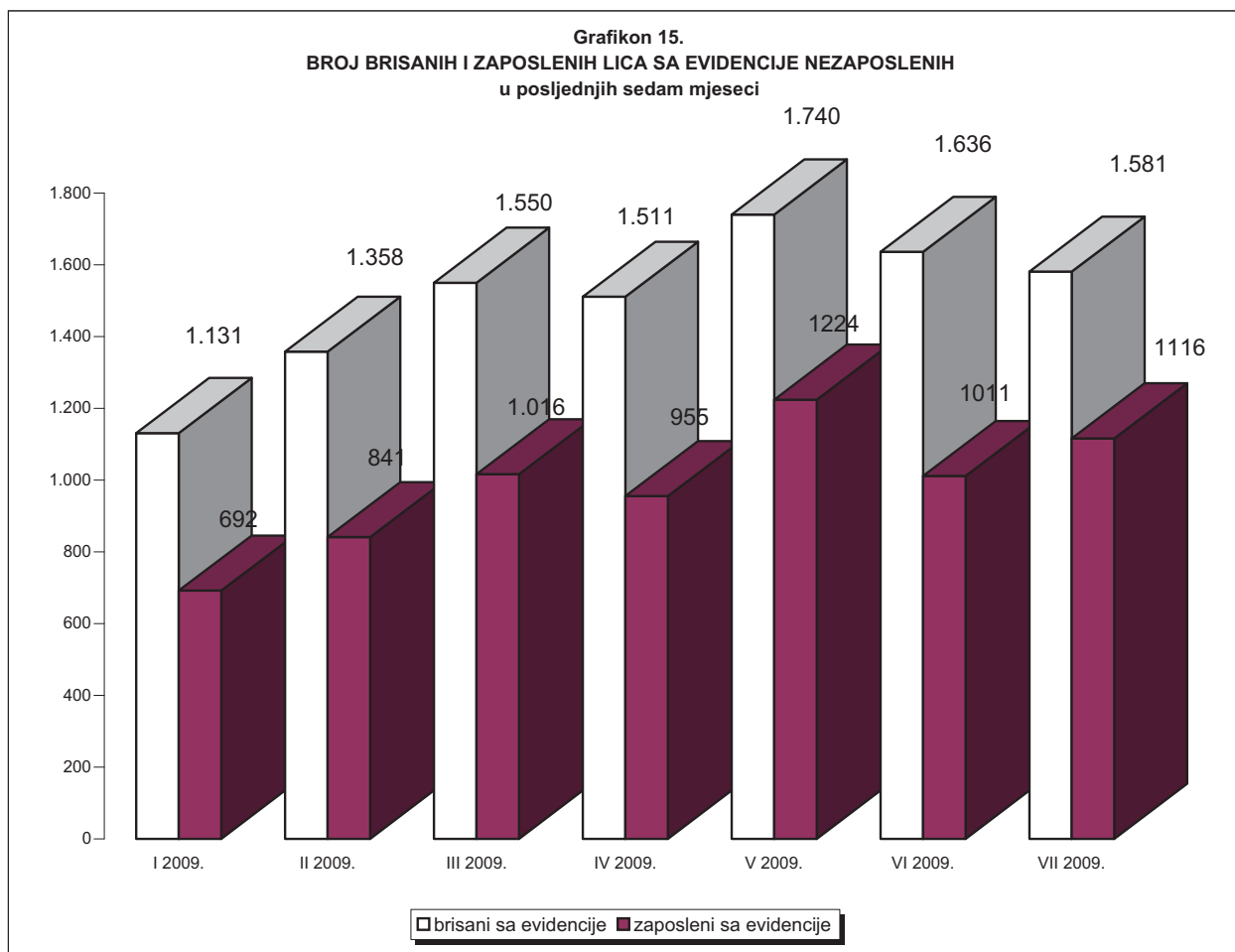
Grafikon 11.  
REGISTROVANA NEZAPOSLENA LICA  
po polu  
juli / srpanj 2009. godine



Grafikon 12.  
REGISTROVANA NEZAPOSLENA LICA  
prema kvalifikacionoj strukturi i polu - juli / srpanj 2009. godine









**REGISTROVANA NEZAPOSLENOST U KS**  
Ukupno, učešće žena, indexi

Tabela 8.

juli / srpanj 2009. godine

	UKUPNO		INDEX	ŽENE		INDEX
	VI	VII	VII	VI	VII	VII
	2009.	2009.	VI	2009.	2009.	VI
1. Nezaposlena lica	63.654	64.172	100,81	39.059	39.265	100,53
2. Od kolone UKUPNO prvi put traže zaposlenje	27.670	27.937	100,96	19.453	19.527	100,38
3. Novoprijavljena lica u toku mjeseca	2.017	2.099	104,07	947	1.039	109,71

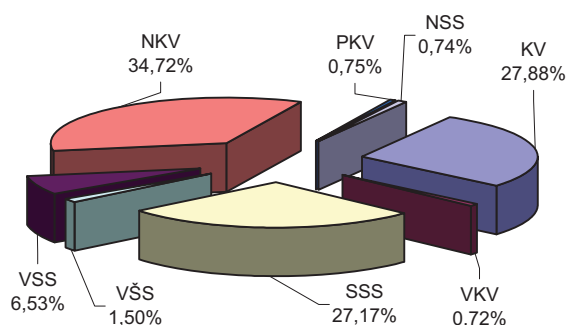
**Kvalifikaciona struktura**

Tabela 9.

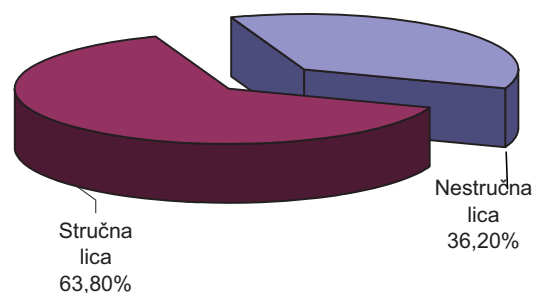
juli / srpanj 2009.godine

	Nezaposlena lica Ukupno	Od kolone - Ukupno prvi put traže zap.	Novoprijavljena lica u toku mjeseca
<b>KS UKUPNO</b>	<b>64.172</b>	<b>27.937</b>	<b>2.099</b>
Stručna lica - ukupno	40.941	15.714	1.877
KV	17.888	5.854	615
VKV	461	18	13
SSS	17.435	7.392	725
VŠS	964	229	77
VSS	4.193	2.221	447
Nestruč.lica - ukupno	23.231	12.223	222
NKV	22.278	11.968	212
PKV	480	199	5
NSS	473	56	5

Grafikon 17.  
Kvalifikaciona struktura registrovanih nezaposlenih lica - juli /srpanj 2009. godine



Grafikon 18.  
Registrovana nezaposlena lica prema stručnoj spremi - juli / srpanj 2009. godine



**REGISTROVANA NEZAPOSLENOST**

Demobilisani vojni obveznici, članovi porodica poginulih boraca,  
ratni vojni invalidi, ostali invalidi - općinski biro

Tabela 10.

juli / srpanj 2009.godine

	Demobilisani vojni obveznici	Članovi porodica poginulih boraca	Ratni vojni invalidi	Ostali invalidi
<b>KS UKUPNO</b>	<b>10.595</b>	<b>1.058</b>	<b>1.373</b>	<b>966</b>
Hadžići	994	116	105	53
Iliđža	1.676	93	170	111
Ilijaš	857	91	103	27
Vogošća	761	173	118	67
Trnovo	109	7	17	5
<b>UKUPNO GRAD</b>	<b>6.198</b>	<b>578</b>	<b>860</b>	<b>703</b>
Centar	1.101	124	158	147
Novi Grad	2.679	237	367	314
Novo Sarajevo	1.333	136	198	162
Stari Grad	1.085	81	137	80

Demobilisani vojni obveznici, članovi porodica poginulih boraca,  
ratni vojni invalidi, ostali invalidi - kvalifikaciona i polna struktura

Tabela 11.

juli / srpanj 2009.godine

	UKUPNO				DEMOBIL.	ČL.por.po.bo.	RVI	OSTALI invalidi
		VI 2009.	VII 2009.	VII VI	VII 2009.	VII 2009.	VII 2009.	VII 2009.
<b>KS UKUPNO</b>	<b>UKUPNO</b>	<b>14.029</b>	<b>13.992</b>	<b>99,74</b>	<b>10.595</b>	<b>1.058</b>	<b>1.373</b>	<b>966</b>
	žene	2.229	2.234	100,22	1.021	689	37	487
VSS	<b>UKUPNO</b>	<b>229</b>	<b>236</b>	<b>103,06</b>	<b>135</b>	<b>63</b>	<b>16</b>	<b>22</b>
	žene	65	65	100,00	11	40	0	14
VŠS	<b>UKUPNO</b>	<b>136</b>	<b>142</b>	<b>104,41</b>	<b>109</b>	<b>7</b>	<b>17</b>	<b>9</b>
	žene	19	21	110,53	9	7	0	5
SSS	<b>UKUPNO</b>	<b>2.019</b>	<b>2.038</b>	<b>100,94</b>	<b>1.467</b>	<b>254</b>	<b>167</b>	<b>150</b>
	žene	506	516	101,98	249	172	8	87
VKV	<b>UKUPNO</b>	<b>291</b>	<b>288</b>	<b>98,97</b>	<b>237</b>	<b>2</b>	<b>43</b>	<b>6</b>
	žene	2	2	100,00	2	0	0	0
KV	<b>UKUPNO</b>	<b>5.421</b>	<b>5.394</b>	<b>99,50</b>	<b>4.111</b>	<b>325</b>	<b>572</b>	<b>386</b>
	žene	570	569	99,82	243	153	10	163
Stručna lica	<b>UKUPNO</b>	<b>8.096</b>	<b>8.098</b>	<b>100,02</b>	<b>6.059</b>	<b>651</b>	<b>815</b>	<b>573</b>
	žene	1.162	1.173	100,95	514	372	18	269
NKV	<b>UKUPNO</b>	<b>5.602</b>	<b>5.561</b>	<b>99,27</b>	<b>4.363</b>	<b>391</b>	<b>540</b>	<b>267</b>
	žene	955	947	99,16	469	303	16	159
PKV	<b>UKUPNO</b>	<b>276</b>	<b>277</b>	<b>100,36</b>	<b>132</b>	<b>7</b>	<b>16</b>	<b>122</b>
	žene	70	72	102,86	10	6	1	55
NSS	<b>UKUPNO</b>	<b>55</b>	<b>56</b>	<b>101,82</b>	<b>41</b>	<b>9</b>	<b>2</b>	<b>4</b>
	žene	42	42	100,00	28	8	2	4
Nestručna lica	<b>UKUPNO</b>	<b>5.933</b>	<b>5.894</b>	<b>99,34</b>	<b>4.536</b>	<b>407</b>	<b>558</b>	<b>393</b>
	žene	1.067	1.061	99,44	507	317	19	218

**REGISTROVANA NEZAPOSLENOST**

Po općinskim biroima, učešće žena, indixi

Tabela 12.

juli / srpanj 2009. godine

	UKUPNO		INDEX	ŽENE		INDEX
	VI	VII	VII	VI	VII	VII
	2009.	2009.	VI	2009.	2009.	VI
<b>KANTON SARAJEVO</b>						
<b>UKUPNO</b>	<b>63.654</b>	<b>64.172</b>	<b>100,81</b>	<b>39.059</b>	<b>39.265</b>	<b>100,53</b>
Hadžići	5.140	5.197	101,11	3.253	3.252	99,97
Ilidža	10.130	10.147	100,17	6.359	6.364	100,08
Ilijaš	4.954	4.962	100,16	2.988	3.003	100,50
Vogošća	4.709	4.727	100,38	3.021	3.018	99,90
Trnovo	436	438	100,46	255	254	99,61
<b>UKUPNO GRAD</b>	<b>38.285</b>	<b>38.701</b>	<b>101,09</b>	<b>23.183</b>	<b>23.374</b>	<b>100,82</b>
Centar	6.971	6.983	100,17	4.168	4.161	99,83
Novi Grad	17.520	17.751	101,32	10.776	10.882	100,98
Novo Sarajevo	7.719	7.812	101,20	4.694	4.736	100,89
Stari Grad	6.075	6.155	101,32	3.545	3.595	101,41

**REGISTROVANA NEZAPOSLENOST I ZAPOSŁJAVANJE U KS**

Tabela 13.

juli / srpanj 2009.godine

	UKUPNO	O P Ć I N A								
		Hadžići	Ilidža	Ilijaš	Vogošća	Trnovo	Centar	Novi Grad	Novo Sarajevo	Stari Grad
<b>Ukupno registrovana nezaposlenost</b>	<b>64.172</b>	<b>5.197</b>	<b>10.147</b>	<b>4.962</b>	<b>4.727</b>	<b>438</b>	<b>6.983</b>	<b>17.751</b>	<b>7.812</b>	<b>6.155</b>
Od ukupno reg.nezapos. prvi put traže zaposlenje	27.937	2.852	4.242	2.924	2.238	225	2.806	7.275	2.799	2.576
Prestanci rad. odnosa	344	31	45	13	24	0	42	108	50	31
Novoprijav. lica u toku mj	2.099	159	265	109	117	7	254	685	302	201
Brisani sa evidencije	1.581	102	248	101	99	5	242	454	209	121
Zaposleni sa evidenc.	1.116	80	172	62	69	3	158	329	149	94
Podnijete prijave o potr. za radnicima	230	85	5	14	0	0	67	55	4	0
- na neodr.	43	39	0	0	0	0	4	0	0	0
Realizovan. prijave potr.	19	0	0	0	0	0	19	0	0	0
- na neodr.	3	0	0	0	0	0	3	0	0	0
<b>DVO</b>	<b>10.595</b>	<b>994</b>	<b>1.676</b>	<b>857</b>	<b>761</b>	<b>109</b>	<b>1.101</b>	<b>2.679</b>	<b>1.333</b>	<b>1.085</b>
Čl.porodica pogin. borac.	1.058	116	93	91	173	7	124	237	136	81
<b>RVI</b>	<b>1.373</b>	<b>105</b>	<b>170</b>	<b>103</b>	<b>118</b>	<b>17</b>	<b>158</b>	<b>367</b>	<b>198</b>	<b>137</b>
Ostali inval.	966	53	111	27	67	5	147	314	162	80
Korisnici NN	1.869	129	306	75	101	17	257	522	266	196
Korisnici ZZ	38.370	2.799	5.381	2.868	2.847	187	4.230	11.080	5.086	3.892

**PREGLED BROJA IZDATIH RADNIH DOZVOLA STRANIM DRŽAVLJANIMA I LICIMA BEZ DRŽAVLJANSTVA PREMA KVALIFIKACIJI I POLU**

Tabela 14

juli / srpanj 2009.godine

	Ukupno	Stepen stručnog obrazovanja							
		VSS	VŠS	SSS	NSS	VKV	KV	PKV	NKV
UKUPNO	32	19	1	8	1	0	2	0	1
Žena	4	2	1	1	0	0	0	0	0

POSREDOVANJE U ZAPOŠLJAVANJU  
Kanton Sarajevo - učešće žena, indexi

Ponuda radne snage prema evidenciji biroa za zapošljavanje

Tabela 15.

juli / srpanj 2009.

	UKUPNO		INDEX	ŽENE		INDEX
	VI	VII 2009. god.	VII 2009. VI 2009.	VI 2009. god.	VII 2009. god.	VII 2009. VI 2009.
<b>Ukupna</b> registrovana nezaposlenost	63.654	64.172	100,81	39.059	39.265	100,53
Od ukupne registrovane nezaposlenosti <b>prvi put</b> traže zaposlenje	27.670	27.937	100,96	19.453	19.527	100,38
Od ukupne registrovane nezaposlenosti <b>demob.vojni obveznici</b>	10.635	10.595	99,62	1.020	1.021	100,10
Od ukupne registrovane nezaposlenosti <b>čl.po.pog.boraca-šehidi</b>	1.042	1.058	101,54	687	689	100,29
Od ukupne registrovane nezaposlenosti <b>ratni vojni invalidi</b>	1.395	1.373	98,42	39	37	94,87
Od ukupne registrovane nezaposlenosti <b>ostali invalidi</b>	957	966	100,94	483	487	100,83
<b>Promjene u evidenciji</b>						
	UKUPNO		INDEX	ŽENE		INDEX
	VI 2009. god.	VII 2009. god.	VII 2009. VI 2009.	VI 2009. god.	VII 2009. god.	VII 2009. VI 2009.
Ukupno <b>brisano</b> sa evidencije	1.636	1.581	96,64	793	833	105,04
<b>Zaposleni</b> sa evidencije	1.011	1.116	110,39	467	578	123,77
<b>Prestanak</b> radnog odnosa u toku izvještajnog mjeseca	290	344	118,62	143	157	109,79
<b>Novoprijavljena</b> lica u toku mjeseca	2.017	2.099	104,07	947	1.039	109,71

**SOCIJALNA SIGURNOST NEZAPOSLENIH LICA**  
Korisnici novčane naknade i zdravstvenog osiguranja

Tabela 16.

juli / srpanj 2009. godine

	Korisnici novčane naknade			Korisnici zdravstvenog osiguranja	
	Ukupno	žene	Ukupno iz inostranstva	Ukupno	žene
<b>KS UKUPNO</b>	<b>1.869</b>	<b>850</b>	<b>0</b>	<b>38.370</b>	<b>22.670</b>
Hadžići	129	34	0	2.799	1.575
Ilidža	306	130	0	5.381	3.117
Ilijaš	75	16	0	2.868	1.566
Vogošća	101	40	0	2.847	1.665
Trnovo	17	2	0	187	91
<b>UKUPNO GRAD</b>	<b>1.241</b>	<b>628</b>	<b>0</b>	<b>24.288</b>	<b>14.656</b>
Centar	257	143	0	4.230	2.621
Novi Grad	522	249	0	11.080	6.636
Novo Sarajevo	266	137	0	5.086	3.105
Stari Grad	196	99	0	3.892	2.294

**Korisnici novčane naknade i zdravstvenog osiguranja ;**  
kvalifikaciona i polna struktura

Tabela 17.

juli / srpanj 2009.

	KORISNICI NOV. NAKNADE		INDEKS	KORISNICI Z. OSIGURANJA		INDEX
	UKUPNO			UKUPNO		
	VI 2009.	VII 2009.	VII / VI	VI 2009.	VII 2009.	VII / VI
<b>UKUPNO</b>						
<b>UKUPNO</b>	<b>1927</b>	<b>1869</b>	<b>96,99</b>	<b>38174</b>	<b>38370</b>	<b>100,51</b>
<b>žene</b>	<b>892</b>	<b>850</b>	<b>95,29</b>	<b>22574</b>	<b>22670</b>	<b>100,43</b>
<b>NKV</b>						
<b>UKUPNO</b>	<b>282</b>	<b>280</b>	<b>99,29</b>	<b>10519</b>	<b>10521</b>	<b>100,02</b>
<b>žene</b>	<b>111</b>	<b>102</b>	<b>91,89</b>	<b>6465</b>	<b>6457</b>	<b>99,88</b>
<b>PKV</b>						
<b>UKUPNO</b>	<b>13</b>	<b>14</b>	<b>107,69</b>	<b>316</b>	<b>316</b>	<b>100,00</b>
<b>žene</b>	<b>5</b>	<b>5</b>	<b>100,00</b>	<b>149</b>	<b>149</b>	<b>100,00</b>
<b>KV</b>						
<b>UKUPNO</b>	<b>685</b>	<b>632</b>	<b>92,26</b>	<b>11579</b>	<b>11585</b>	<b>100,05</b>
<b>žene</b>	<b>239</b>	<b>215</b>	<b>89,96</b>	<b>5463</b>	<b>5450</b>	<b>99,76</b>
<b>VKV</b>						
<b>UKUPNO</b>	<b>2</b>	<b>2</b>		<b>309</b>	<b>305</b>	<b>98,71</b>
<b>žene</b>	<b>1</b>	<b>1</b>	<b>-</b>	<b>58</b>	<b>57</b>	<b>98,28</b>
<b>NSS</b>						
<b>UKUPNO</b>	<b>45</b>	<b>48</b>	<b>106,67</b>	<b>321</b>	<b>301</b>	<b>93,77</b>
<b>žene</b>	<b>21</b>	<b>21</b>	<b>100,00</b>	<b>302</b>	<b>292</b>	<b>96,69</b>
<b>SSS</b>						
<b>UKUPNO</b>	<b>621</b>	<b>596</b>	<b>95,97</b>	<b>11567</b>	<b>11603</b>	<b>100,31</b>
<b>žene</b>	<b>329</b>	<b>322</b>	<b>97,87</b>	<b>7663</b>	<b>7664</b>	<b>100,01</b>
<b>VSS</b>						
<b>UKUPNO</b>	<b>49</b>	<b>59</b>	<b>120,41</b>	<b>645</b>	<b>678</b>	<b>105,12</b>
<b>žene</b>	<b>25</b>	<b>29</b>	<b>116,00</b>	<b>436</b>	<b>465</b>	<b>106,65</b>
<b>VSS</b>						
<b>UKUPNO</b>	<b>230</b>	<b>238</b>	<b>103,48</b>	<b>2918</b>	<b>3061</b>	<b>104,90</b>
<b>žene</b>	<b>161</b>	<b>155</b>	<b>96,27</b>	<b>2038</b>	<b>2136</b>	<b>104,81</b>

**PREGLED BROJA KORISNIKA PRAVA PO OSNOVU ČLANA 31.**

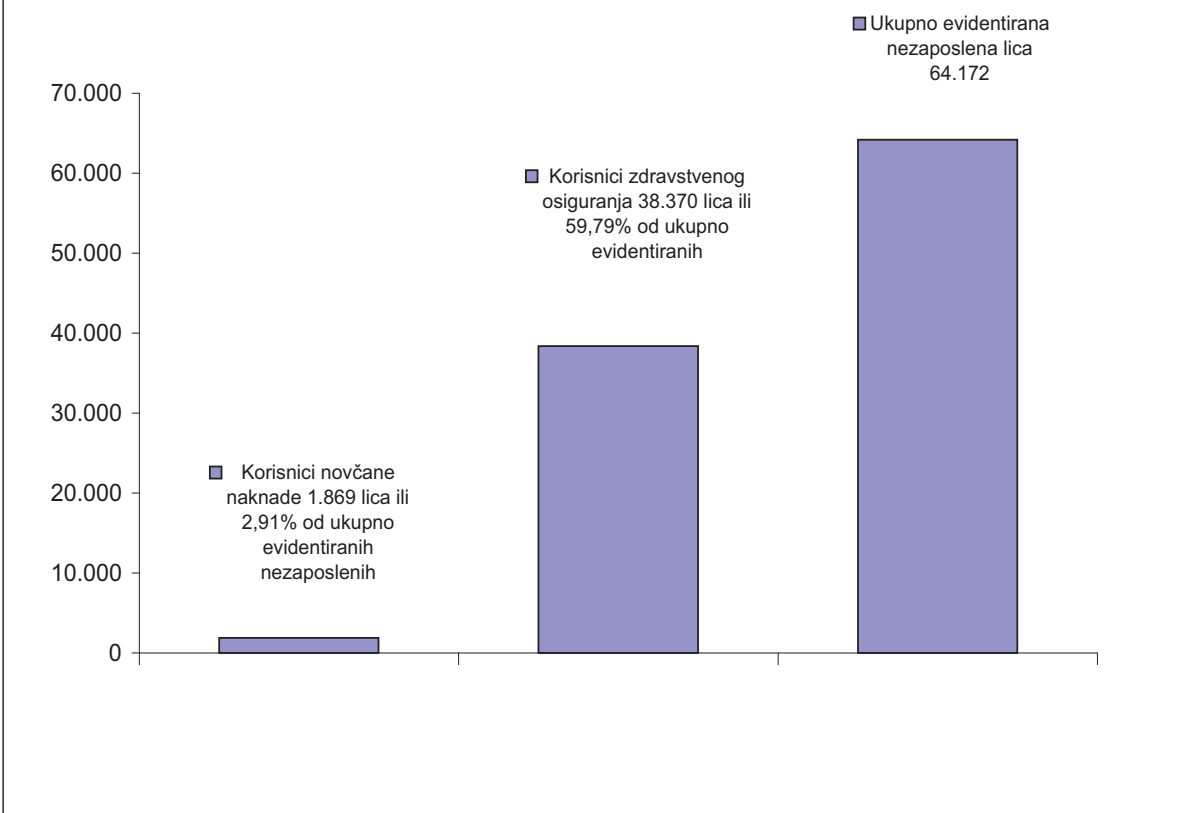
dokup staža - PIO / MIO; prema kvalifikaciji i polu

juli / srpanj 2009.godine

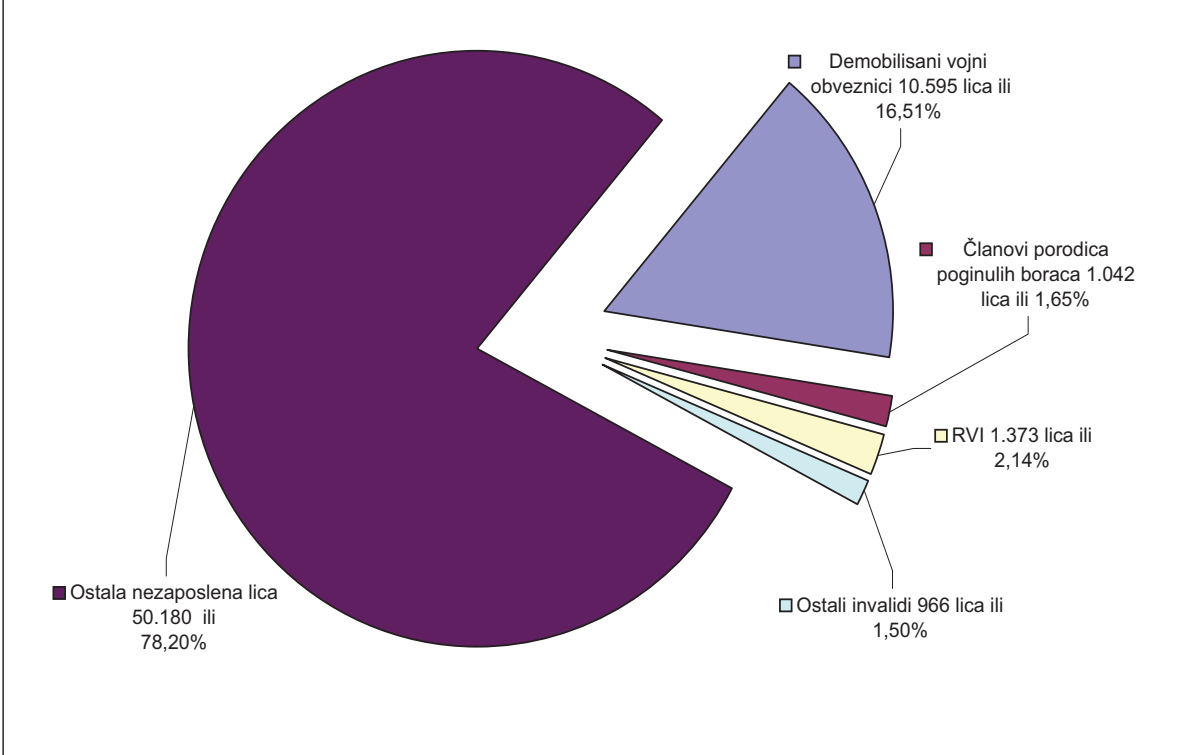
Tabela 18.

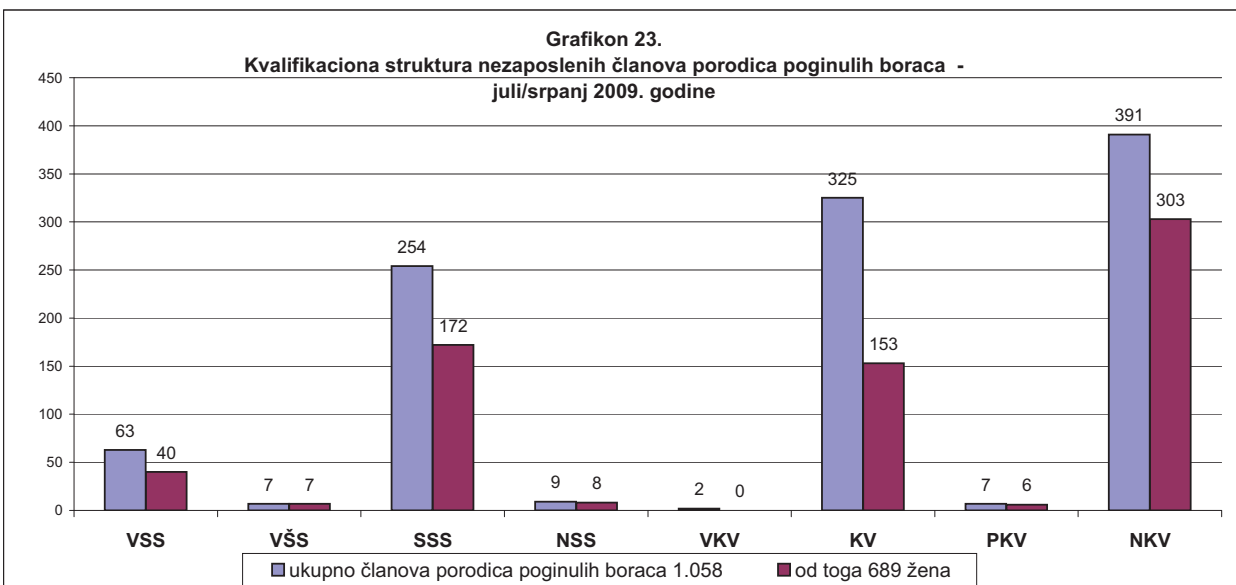
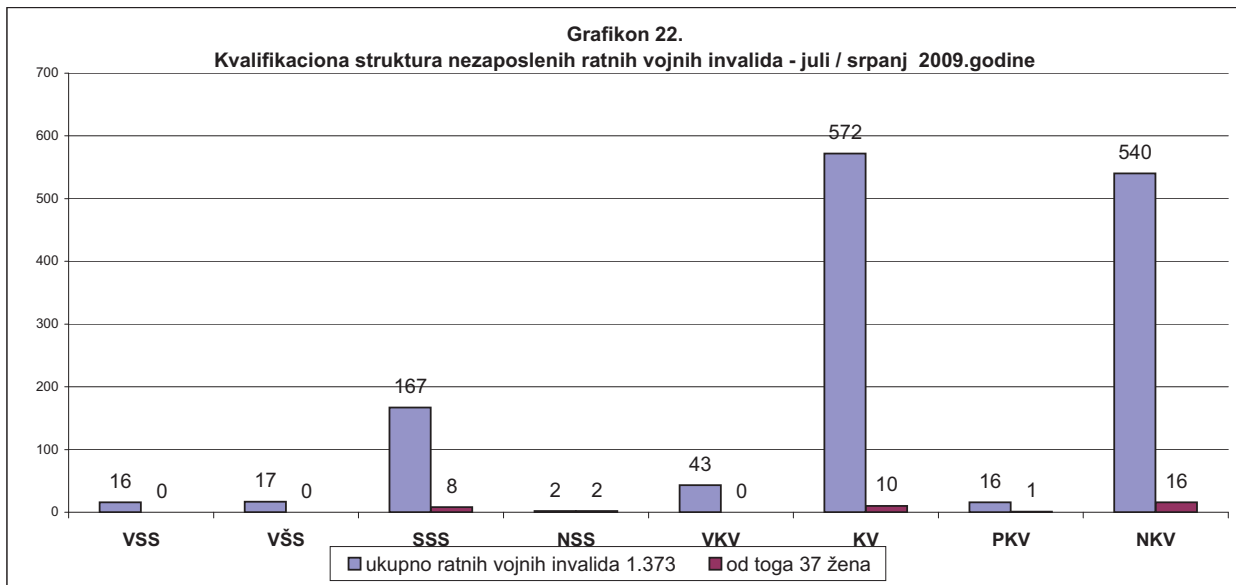
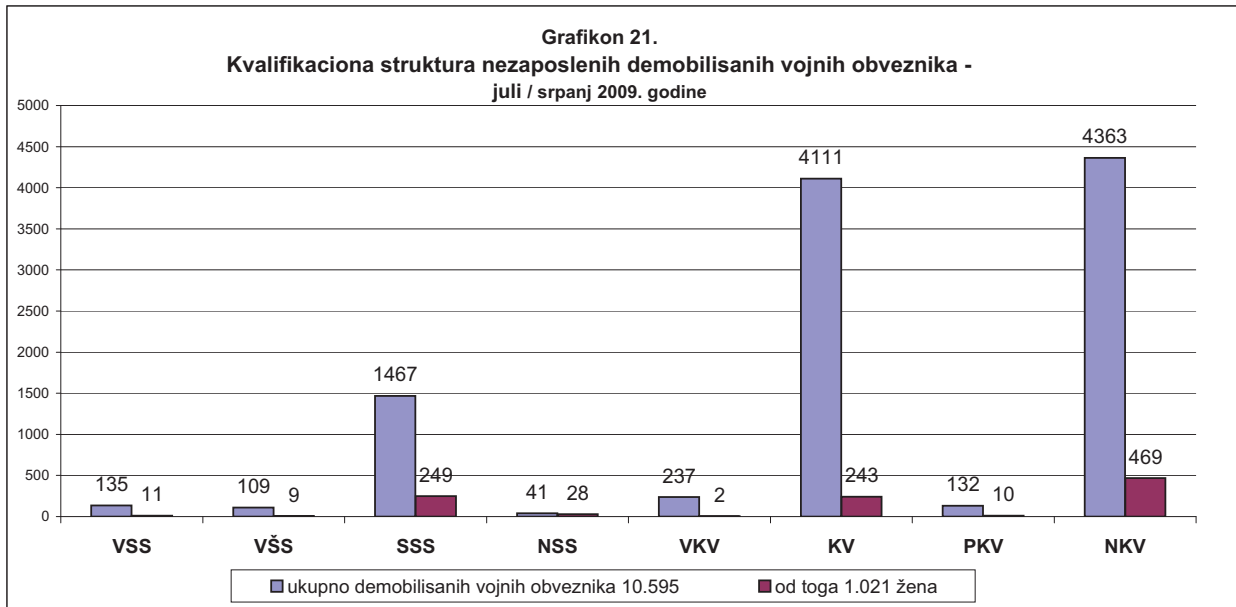
Član 31.	Stepen stručnog obrazovanja								
	Ukupno	VSS	VSS	SSS	NSS	VKV	KV	PKV	NKV
UKUPNO	50	2	2	10	3	5	19	0	9
Žena	28	0	1	8	3	2	9	0	5

**Grafikon 19.**  
**KORISNICI NOVČANE NAKNADE I ZDRAVSTVENOG OSIGURANJA**  
 juli / srpanj 2009. godine



**Grafikon 20.**  
**Učešće demobilisanih vojnih obveznika, članova porodica poginulih boraca, RVI i ostalih invalida u ukupnoj registrovanoj nezaposlenosti - juli / srpanj 2009. godine**





**IZVOR PODATAKA I METODOLOŠKA OBJAŠNJENJA**

**Izvor podatka o nezaposlenim licima, koji se koriste u izradi Statističkog biltena jesu evidencije biroa za zapošljavanje Javne ustanove "Služba za zapošljavanje Kantona Sarajevo" Sarajevo**

Podaci o zaposlenim licima u Kantonu Sarajevo preuzimaju se od Federalnog zavoda za statistiku, osim za tabele 3.3. i 3.4., za koje podatke daje ERC ZIPO.

Podaci se prikupljaju i obrađuju mjesečno i prezentiraju na web stranici Javne ustanove "Služba za zapošljavanje Kantona Sarajevo" Sarajevo.

**OBJAŠNJENJE POJMOVA I ZNAKOVA**

1. **NEZAPOSLENA LICA** su lica bez zaposlenja, sposobna za rad, starosne dobi od 15 do 65 godina, evidentirana u biroima za zapošljavanje.
2. **LICA KOJA PRVI PUT TRAŽE ZAPOSLENJE** su evidentirana lica u biroima za zapošljavanje koja nisu bila u radnom odnosu.
3. **KORISNICI NOVČANE NAKNADE** su nezaposlena lica evidentirana u općinskim biroima koja su stekla pravo na novčanu naknadu prema odredbama Zakona.
4. **NOVOPRIJAVLJENA NEZAPOSLENA LICA** su registrirana lica u toku izvještajnog mjeseca.
5. **ZAPOSLENI SA EVIDENCIJE JAVNE USTANOVE "SLUŽBA ZA ZAPOS LJAVANJE KANTONA SARAJEVO" Sarajevo** su lica koja su se zaposlila na području Kantona Sarajevo tokom izvještajnog mjeseca a bila su evidentirana kod Javne ustanove.
6. **POTREBE ZA ZAPOSLENICIMA** iskazuju broj traženih radnika i pripravnika za nepopunjena i novootvorena radna mjesta koja organizacije i poslodavci prijavljuju biroima u toku izvještajnog mjeseca.
7. **REALIZOVANE PRIJAVE O POTREBAMA ZA ZAPOSLENICIMA** iskazuju broj zaposlenih radnika i pripravnika prema izvještaju o zasnivanju radnog odnosa koji poslodavci dostavljaju biroima tokom izvještajnog mjeseca.
8. **PRESTANAK RADA** evidentira se na osnovu prijave o prestanku radnog odnosa koje su organizacije-poslodavci podnijeli biroima za zapošljavanje u toku izvještajnog mjeseca.

**ZNAKOVI**

- nema pojave
- ... ne raspolaze se podacima
- ˆ podatak manji od 0,5 date jedinice mjere
- ispravljen podatak
- 1/ napomena ispod teksta ili tabele
- Ø prosjek
- () procijenjen podatak

**SKRAĆENICE**

**NK** nekvalifikovani radnik  
**PKV** polukvalifikovani radnik  
**KV** kvalifikovani radnik  
**VKV** visokokvalifikovani radnik  
**NSS** niža stručna sprema  
**SSS** srednja stručna sprema  
**VŠS** viša školska sprema  
**VSS** visoka stručna sprema

**KS** Kanton Sarajevo



**A D R E S A R**

**JAVNA USTANOVA "SLUŽBA ZA ZAPOŠLJAVANJE KANTONA SARAJEVO" SARAJEVO**

<b>DIREKTOR</b>		<b>Đoke Mazalića broj 3</b>		
<b>VAHID MUHAREMOVIĆ,</b>		<b>033 / 251 - 260</b>		
<b>dipl. ing. elektrotehnike</b>		<b>033 / 204 - 150</b>		
		<b>fax: 033 / 204 - 177</b>		
<b>R. BR.</b>	<b>OPĆINA</b>	<b>ADRESA</b>	<b>TELEFON / FAX</b>	<b>ŠEF BIROA</b>
1	2	3	4	5
1.	CENTAR	Mehmeda Spahe do br. 12	033 / 653 – 763 554 – 185	Hatidža Vručak - Zukanović
2.	STARI GRAD	Sime Milutinovića br. 4	033 / 557 – 247 557 – 246	
3.	HADŽIĆI	Hadželi br.128	033 / 428 – 620	Salko Kadić
4.	ILIDŽA	Mala aleja br. 2	033 / 627 – 914 762 – 670	Muhamed Smailbegović
5.	TRNOVO	Trnovo bb	033 / 439 – 046	
6.	ILIJAS	Ivana Franje Jukića br. 4	033 / 400 – 037 403 – 350	Đenan Nožić
7.	NOVI GRAD	Teheranski trg br. od 6-8	033 / 469 – 812 469 – 813	Faruk Omanović
8.	NOVO SARAJEVO	Ložionička br. 5	033 / 653 – 217 652 – 457	Agiša Džanić
9.	VOGOŠĆA	Jošanička br. 30	033 / 424 – 080 424 – 081	Džemila Agić

*Izdavač:*

**KANTON SARAJEVO**  
**Javna ustanova**  
**«Služba za zapošljavanje Kantona Sarajevo»**  
**S a r a j e v o**

*Priprema i obrada  
za štampanje:*

**Sektor za analitičko-planske, ekonomske i  
informatičke poslove**





