

SADRŽAJ

	strana
<i>Zapošljavanje i nezaposlenost na području Kantona Sarajevo – novembar / studeni 2009. godine</i>	3
Tabela 1. Stanovništvo, zaposlena lica i registrovana nezaposlena lica u KS	4
Zaposlenost	
Tabela 2. Ukupno – Kanton Sarajevo, općine	5
Tabela 3. Po područjima djelatnosti – Kanton Sarajevo	5
Tabela 3.1. Zaposlenost u F BiH po kantonima	6
Grafikon 1.	6
Grafikon 2.	6
Tabela 3.2. Stanovništvo, zaposlenost i registrovana nezaposlena lica u KS	7
Grafikon 3.	7
Tabela 3.3. Zaposlenost u Kantonu Sarajevo, prema podacima Federalnog zavoda PIO/MIO po područjima i odjeljcima SKD	8
Tabela 3.4. Zaposlenost u Kantonu Sarajevo, prema podacima Federalnog zavoda PIO/MIO, po općinama	9
Posredovanje Javne ustanove	
“Služba za zapošljavanje Kantona Sarajevo” Sarajevo	
Tabela 4. - Kanton Sarajevo, općinski biro - Podnijete prijave o slobodnim radnim mjestima - Realizovane prijave o slobodnim radnim mjestima - Zaposleni sa evidencije nezaposlenih lica - Prestanak radnog odnosa	10
Posredovanje Javne ustanove	
“Služba za zapošljavanje Kantona Sarajevo» Sarajevo	
Tabela 5. Ukupno, učešće žena, indexi - Podnijete prijave o potrebama za radnicima - Realizovane prijave o potrebama za radnicima - Zaposleni sa evidencije nezaposlenih lica - Prestanak radnog odnosa	10
Registrovana nezaposlenost u KS	
Tabela 6. Ukupno Kanton Sarajevo, općinski biro - Nezaposlena lica - Nezaposlena lica koja prvi put traže zaposlenje - Novoprijavljena lica u toku mjeseca	10
Tabela 7. Registrovana nezaposlena lica u Kantonu Sarajevo (općinski biro, pol i kvalifikacija)	11
Grafikon 4.	12
Grafikon 5.	12
Grafikon 6.	12
Grafikon 7.	12
Grafikon 8.	13
Grafikon 9.	13
Grafikon 10.	13
Grafikon 11.	14
Grafikon 12.	14

	Grafikon 13.	15
	Grafikon 14.	15
	Grafikon 15.	16
	Grafikon 16.	16
<i>Registrovana nezaposlenost u KS</i>		
Tabela 8.	Ukupno, Učešće žena, indexi - Nezaposlena lica - Nezaposlena lica koja prvi put traže zaposlenje - Novoprijavljena nezaposlena lica u toku izvještajnog mjeseca	17
Tabela 9.	-Kvalifikaciona struktura - Nezaposlena lica - Nezaposlena lica koja prvi put traže zaposlenje - Novoprijavljena lica u toku izvještajnog mjeseca.	17
	Grafikon 17.	17
	Grafikon 18.	17
<i>Registrovana nezaposlenost</i>		
Tabela 10.	Demobilisani vojni obveznici, članovi porodica poginulih boraca, ratni vojni invalidi, ostali invalidi – općinski biroi	18
Tabela 11.	Demobilisani vojni obveznici, članovi porodica poginulih boraca, ratni vojni invalidi, ostali invalidi - kvalifikaciona i polna struktura	18
Tabela 12.	Registrovana nezaposlenost – općinski biroi, učešće žena ,indexi	19
Tabela 13.	Registrovana nezaposlenost i zapošljavanje u KS	19
Tabela 14.	Pregled broja izdatih radnih dozvola stranim državljanima i licima bez državljanstva prema kvalifikaciji i polu	19
Tabela 15.	Posredovanje u zapošljavanju; KS- učešće žena ,indexi, ponuda radne snage prema evidenciji biroa za zapošljavanje i promjene u evidenciji	20
<i>Socijalna sigurnost nezaposlenih lica</i>		
Tabela 16.	Korisnici novčane naknade i zdravstvenog osiguranja	21
Tabela 17.	Korisnici novčane naknade i zdravstvenog osiguranja, kvalifikaciona i polna struktura	21
Tabela 18.	Pregled broja korisnika prava po osnovu člana 31. dokup staža -PIO/MIO prema kvalifikaciji i polu	21
	Grafikon 19.	22
	Grafikon 20.	22
	Grafikon 21.	23
	Grafikon 22.	23
	Grafikon 23.	23
	Izvor podataka i metodološka objašnjenja	24
	Adresar	25
Molimo korisnike Biltena da prilikom upotrebe podataka navedu izvor		

Zapošljavanje i nezaposlenost u Kantonu Sarajevo novembar / studeni 2009. godine

Zaposlenost

Prema podacima Federalnog zavoda za statistiku u oktobru/listopadu 2009. godine na području Kantona Sarajevo bilo je zaposleno 118.905 radnika, što je u odnosu na ukupan broj zaposlenih u septembru/rujnu 2009. godine manje za 83 ili 0,07%.

Posredovanje u zapošljavanju

Sa evidencije Javne ustanove «Služba za zapošljavanje Kantona Sarajevo» Sarajevo u novembru/studenom 2009. godine **zaposleno je 985** lice: VSS-177, VŠS-26, SSS-387, NSS-6, VKV-2, KV-278, PKV-1 i NKV-108, što je za **124 lica više** u odnosu na oktobar/listopad 2009. godine. Službi je tokom novembra/studenog dostavljeno 109 prijava o slobodnim radnim mjestima i potrebama za novim zaposlenicima, što je za 60 prijava manje u odnosu na prethodni mjesec. U novembru/studenom 2009. godine na osnovu dostavljenih prijava o slobodnim radnim mjestima i potrebama za novim zaposlenicima, zaposleno je 447 lica, što je za 48 lica više u odnosu na oktobar/listopad 2009. godine.

Odjave sa evidencije nezaposlenih

U novembru/studenom 2009. godine organizacije – poslodavci biroima za zapošljavanje **podnijeli su 349 prijava o prestanku radnog odnosa** po svim osnovama utvrđenim Zakonom o radu ili **61 prijavu više** u odnosu na prošli mjesec. U skladu sa Zakonom o posredovanju u zapošljavanju i socijalnoj sigurnosti nezaposlenih osoba, (zapošljavanje, nejavljivanje, penzionisanje, preseljenje) u novembru/studenom 2009. godine **brisano je 1.526 lica**, ili 2,30% od ukupnog broja registrovanih nezaposlenih, što je za 110 lica više u odnosu na prethodni mjesec.

Prijave na evidenciju nezaposlenih

Tokom novembra/studenog 2009. godine **prijavljeno je na evidenciju** Službe za zapošljavanje Kantona Sarajevo **1.845 lica**, što je u odnosu na oktobar/listopad 2009. godine **manje za 499**. Od ukupnog broja novoprijavljenih lica, prijavljeno je 1.540 stručnih ili 83,47% i 305 nestručna lica ili 16,53%. Najveći broj prijavljenih nezaposlenih lica u novembru/studenom evidentiran je u Novom Gradu (503 ili 27,26%), Ilidži (311 ili 16,86%), Novom Sarajevu (299 ili 16,20%), Centru (239 ili 12,96%), i Starom Gradu (159 ili 8,61%).

Nezaposlenost

Krajem novembra/studenog 2009. godine u Kantonu Sarajevo na evidenciji Službe **registrovano je 66.074** nezaposlena lica, što je za **319 lica ili 0,49% više** u odnosu na oktobar/listopad 2009. godine. Učešće žena u ukupnom broju nezaposlenih lica u novembru/studenom 2009. godine iznosi 40.168 ili 60,79%. Posmatrano po općinskim biroima, najveći broj registrovanih nezaposlenih lica evidentiran je u Novom Gradu (18.326 ili 27,73%), Ilidži (10.478 ili 15,86 %), Novom Sarajevu (8.009 ili 12,12%) i Centru (7.274 ili 11,00%). Učešće **stručnih lica** u ukupnom broju nezaposlenih iznosi 42.830 ili 64,82%, od čega sa VSS 4.712 ili 7,13%, VŠS 945 ili 1,43%, SSS 18.352 ili 27,77%, VKV 460 ili 0,70% i KV 18.361 ili 27,79%, a **nestručnih** 23.244 ili 35,18%, od čega NKV 22.300 ili 33,75%, PKV 485 ili 0,73% i NSS 459 ili 0,69%.

Broj nezaposlenih lica koja prvi put traže zaposlenje je 28.755 ili 43,52% od ukupnog broja registrovanih nezaposlenih. Od toga je stručnih lica 16.637 ili 57,86 %, a nestručnih 12.118 ili 42,14%.

Od ukupnog broja registrovanih nezaposlenih lica u navedenom periodu učešće demobilisanih vojnih obveznika iznosi 10.551 ili 15,97%, ratnih vojnih invalida 1.344 ili 2,03%, članova porodica poginulih boraca 1.083 ili 1,64% i ostalih invalida (civilne žrtve rata, kategorizovana omladina...) 977 ili 1,48%.

Socijalna sigurnost nezaposlenih

Pravo na **novčanu naknadu** u skladu sa Zakonom o posredovanju u zapošljavanju i socijalnoj sigurnosti nezaposlenih osoba, u novembru/studenom 2009. godine koristilo je 2.049 lica ili 3,10% od ukupnog broja evidentiranih nezaposlenih. Broj korisnika novčane naknade u novembru/studenom 2009. godine veći je za 14 lica ili 0,69% u odnosu na prethodni mjesec. U novembru/studenom novčanu naknadu, osim evidentiranih nezaposlenih osoba u Kantonu Sarajevo, koristila su i 23 lica sa područja općina koje ne pripadaju Kantonu Sarajevo; ostali kantoni- 20 lica, općine sa područja RS – 2 lica i iz Brčko Distrikta 2 lica.

Zdravstveno osiguranje prema podacima Službe, u istom periodu ostvarilo je 40.700 nosioca osiguranja ili 61,60% od ukupnog broja evidentiranih nezaposlenih i 23.102 člana njihovih domaćinstava. Broj korisnika prava na zdravstveno osiguranje, nosilaca osiguranja, veći je za 624 ili 1,56% u odnosu na prethodni mjesec.

Pravo na uplatu doprinosa za PIO/MIO- dokup staža na osnovu člana 31. Zakona o posredovanju u zapošljavanju i socijalnoj sigurnosti nezaposlenih osoba, proteklog mjeseca koristilo je 55 lica: 2 lica sa VSS, 3 sa VŠS, 13 sa SSS, 3 lica sa NSS, 5 VKV radnika, 17 KV radnika i 12 NKV radnika.

Zapošljavanje stranaca

U novembru/studenom 2009. godine izdano je 54 **radne dozvole** stranim državljanima i licima bez državljanstva: 29 radnih dozvola za lica sa VSS, 1 za lica sa VŠS, 20 radnih dozvola za lica sa SSS, 1 radna dozvola za KV radnike i 3 radne dozvole za NKV radnike.

STANOVNIŠTVO, ZAPOSLENA LICA I REGISTROVANA NEZAPOSLENA LICA U KS

Tabela 1.

	STANOVNIŠTVO (30.06. 2009.) ¹				ZAPOSLENA LICA ¹ (31.X. 2009.)	REGISTROVANA NEZAPOSLENA LICA (30.XI. 2009.)	% UČEŠĆA REGISTROVANIH NEZAPOSLENIH LICA U BROJU RADNO AKTIVNOG STANOVNIŠTVA (od 15 do 65)
	UKUPNO	Po godinama starosti					
		0 - 14	15 - 65	65 i preko			
1	2	3	4	5	6	7	8
CENTAR	70.099	10.364	46.714	13.021	41.259	7.274	15,57
HADŽIĆI	22.636	4.571	15.197	2.868	3.783	5.227	34,39
ILIDŽA	53.600	10.519	35.296	7.785	15.484	10.478	29,69
ILIJAS	18.048	4.282	11.136	2.630	2.031	5.022	45,10
NOVI GRAD	124.035	20.093	85.666	18.276	19.828	18.326	21,39
NOVO SARAJEVO	73.371	10.137	48.596	14.638	22.792	8.009	16,48
STARI GRAD	37.737	5.962	25.460	6.315	9.996	6.368	25,01
VOGOŠĆA	21.595	4.427	14.290	2.878	3.433	4.928	34,49
TRNOVO	2.524	218	1.588	718	299	442	27,83
KANTON SARAJEVO - Ukupno	423.645	70.573	283.943	69.129	118.905	66.074	23,27
FEDERACIJA BiH	2.327.318	420.034	1.579.827	327.457	417.873	352.563	22,32
% UČEŠĆA KS U FBiH	18,20	16,80	17,97	21,11	28,45	18,74	

1/ Podaci Federalnog zavoda za statistiku

ZAPOSLENOST ¹

Ukupno Kanton Sarajevo - općine

Tabela 2.

oktobar / listopad 2009.

BROJ ZAPOSLENIH					
	XII 2008.	IX 2009.	X 2009.	INDEX	
				X 2009.	X 2009.
				XII 2008.	IX 2009.
KS UKUPNO ²	119.881	118.988	118.905	99,19	99,93
Hadžići	3.597	3.822	3.783	105,17	98,98
Ilidža	15.197	15.520	15.484	101,89	99,77
Ilijaš	2.123	2.022	2.031	95,67	100,45
Vogošća	3.350	3.456	3.433	102,48	99,33
Trnovo	284	292	299	105,28	102,40
UKUPNO GRAD	95.330	93.876	93.875	98,47	100,00
Centar	41.096	41.235	41.259	100,40	100,06
Novi Grad	20.352	19.834	19.828	97,43	99,97
Novo Sarajevo	23.338	22.802	22.792	97,66	99,96
Stari Grad	10.544	10.005	9.996	94,80	99,91

1/ Podaci Federalnog zavoda za statistiku

2/ Nisu uključeni zaposleni u vojsci

Po područjima djelatnosti - Kanton Sarajevo

Tabela 3.

oktobar / listopad 2009.

BROJ ZAPOSLENIH					
PODRUČJE ¹	XII 2008.	IX 2009.	X 2009.	INDEX	
				X 2009.	X 2009.
				XII 2008.	IX 2009.
KS UKUPNO ²	119.881	118.988	118.905	99,19	99,93
A - Poljoprivreda, lov i šumarstvo	1.337	1.341	1.339	100,15	99,85
B - Ribarstvo	0	0	0	0,00	0,00
C - Rudarstvo	139	131	131	94,24	100,00
D - Prerađivačka industrija	14.293	14.315	14.241	99,64	99,48
E - Snabdijevanje el. energijom, gasom i vodom	3.283	3.148	3.146	95,83	99,94
F - Građevinarstvo	8.551	7.847	7.814	91,38	99,58
G - Trgovina	22.220	22.305	22.302	100,37	99,99
H - Ugostiteljstvo	5.289	5.251	5.239	99,05	99,77
I - Saobraćaj, skladištenje i veze	10.216	10.015	9.996	97,85	99,81
J - Finansijsko posredovanje	5.166	5.107	5.118	99,07	100,22
	70.494	69.460	69.326	98,34	99,81
K - Poslovanje nekretninama iznajmljivanje i poslovne usl.	7.779	7.582	7.518	96,64	99,16
L - Javna uprava i odbrana; obavezno socijalno osiguranje	13.193	13.706	13.773	104,40	100,49
M - Obrazovanje	9.067	9.115	9.166	101,09	100,56
N - Zdravstvena i socijalna zaštita	8.896	9.073	9.073	101,99	100,00
O - Ostale javne, društvene, soc. i lične uslužne djelatnosti	7.536	7.416	7.413	98,37	99,96
P - Privatna domaćinstva sa zaposlenim licima					
Q - Eksteritorijalne org. i tijela	1.311	787	787	60,03	100,00
00 - Nerasp. po djelatnostima SKD	1.605	1.849	1.849	115,20	100,00
	49.387	49.528	49.579	100,39	100,10

1/ Prema klasifikaciji djelatnosti

2/ Nisu uključeni zaposleni u vojsci

ZAPOSLENOST

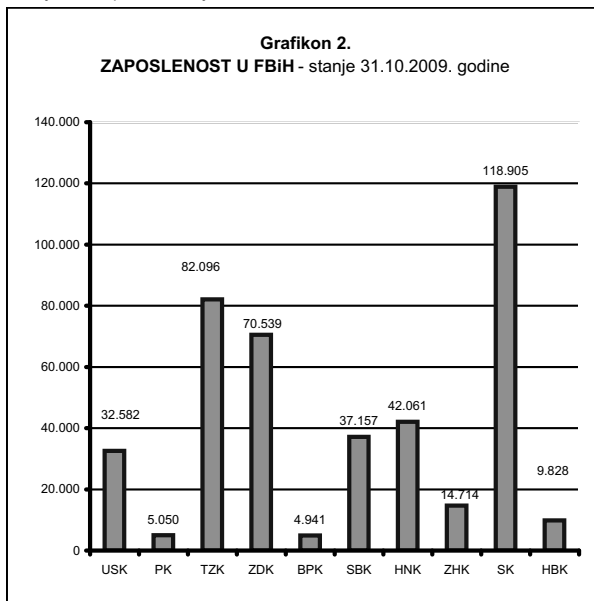
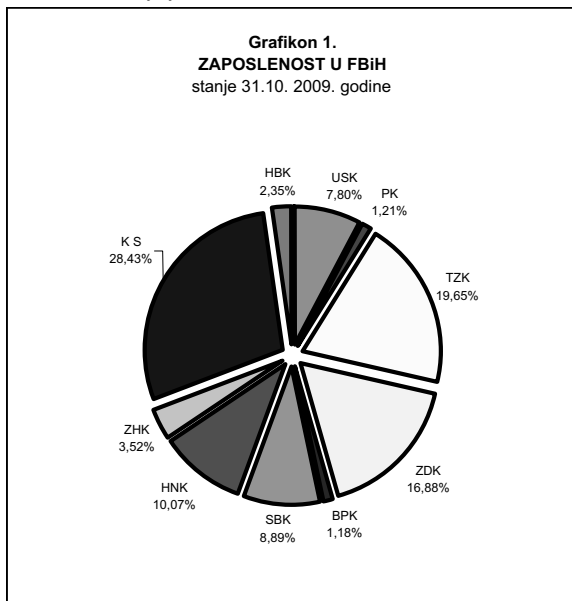
U FEDERACIJI BOSNE I HERCEGOVINE PO KANTONIMA

Tabela 3.1.

BROJ ZAPOSLENIH STANJE 31.10. 2009. GODINE											
PODRUČJE ¹	USK	PK	TZK	ZDK	BPK	SBK	HNK	ZHK	KS	HBK	FBiH
UKUPNO	32.582	5.050	82.096	70.539	4.941	37.157	42.061	14.714	118.905	9.828	417.873
A - Poljoprivreda, lov i šumarstvo	1.080	106	1.241	1.630	82	1.683	790	585	1.339	1.019	9.555
B - Ribarstvo	56	0	5	7	3	17	77	16	0		181
C - Rudarstvo	117	3	8.042	4.944		1.164	221	139	131	171	14.932
D - Prerađivačka industrija	5.447	824	18.378	21.382	1.668	9.542	6.020	2.299	14.241	1.568	81.369
E - Snadbijevanje el. energijom, gasom i vodom	890	126	2.745	2.285	136	948	2.345	349	3.146	327	13.297
F - Građevinarstvo	2.308	203	5.273	4.367	196	1.367	2.211	1.195	7.814	590	25.524
G - Trgovina	6.487	1.276	14.050	10.260	613	8.196	7.185	4.715	22.302	1.613	76.697
H - Ugostiteljstvo	1.837	250	2.691	2.737	213	1.862	2.085	496	5.239	379	17.789
I - Saobraćaj, skladištenje i veze	1.651	321	5.752	4.366	241	1.447	3.481	559	9.996	556	28.370
J - Finansijsko posredovanje	721	68	1.262	964	77	378	1.402	220	5.118	129	10.339
	20.594	3.177	59.439	52.942	3.229	26.604	25.817	10.573	69.326	6.352	278.053
K - Poslovanje nekretninama, iznajmljivanje i poslovne usl.	875	72	2.293	1.911	65	414	2.061	474	7.518	134	15.817
L - Javna uprava i odbrana; obavezno socijalno osiguranje	3.250	825	5.230	4.403	736	2.803	4.525	1.305	13.773	1.376	38.226
M - Obrazovanje	3.993	468	7.317	6.144	430	3.356	3.974	922	9.166	1.005	36.775
N - Zdravstvena i socijalna zaštita	2.349	380	5.755	3.857	367	2.807	3.255	459	9.073	672	28.974
O - Ostale javne, društvene, soc i lične uslužne djelatnosti	997	128	1.794	1.282	114	1.138	2.386	888	7.413	240	16.380
P - Privatna domaćinstva sa zaposlenim licima	0	0	2	0	0		1	2	0	0	5
Q - Eksteritorijalne org. i tijela	0	0	0	0	0	0	0	0	787	0	787
00 - Neraspoređeno po djel.SKD	524	0	266	0	0	35	42	91	1.849	49	2.856
	11.988	1.873	22.657	17.597	1.712	10.553	16.244	4.141	49.579	3.476	139.820

1/Prema klasifikaciji djelatnosti

2/ Nisu uključeni zaposleni u vojsci

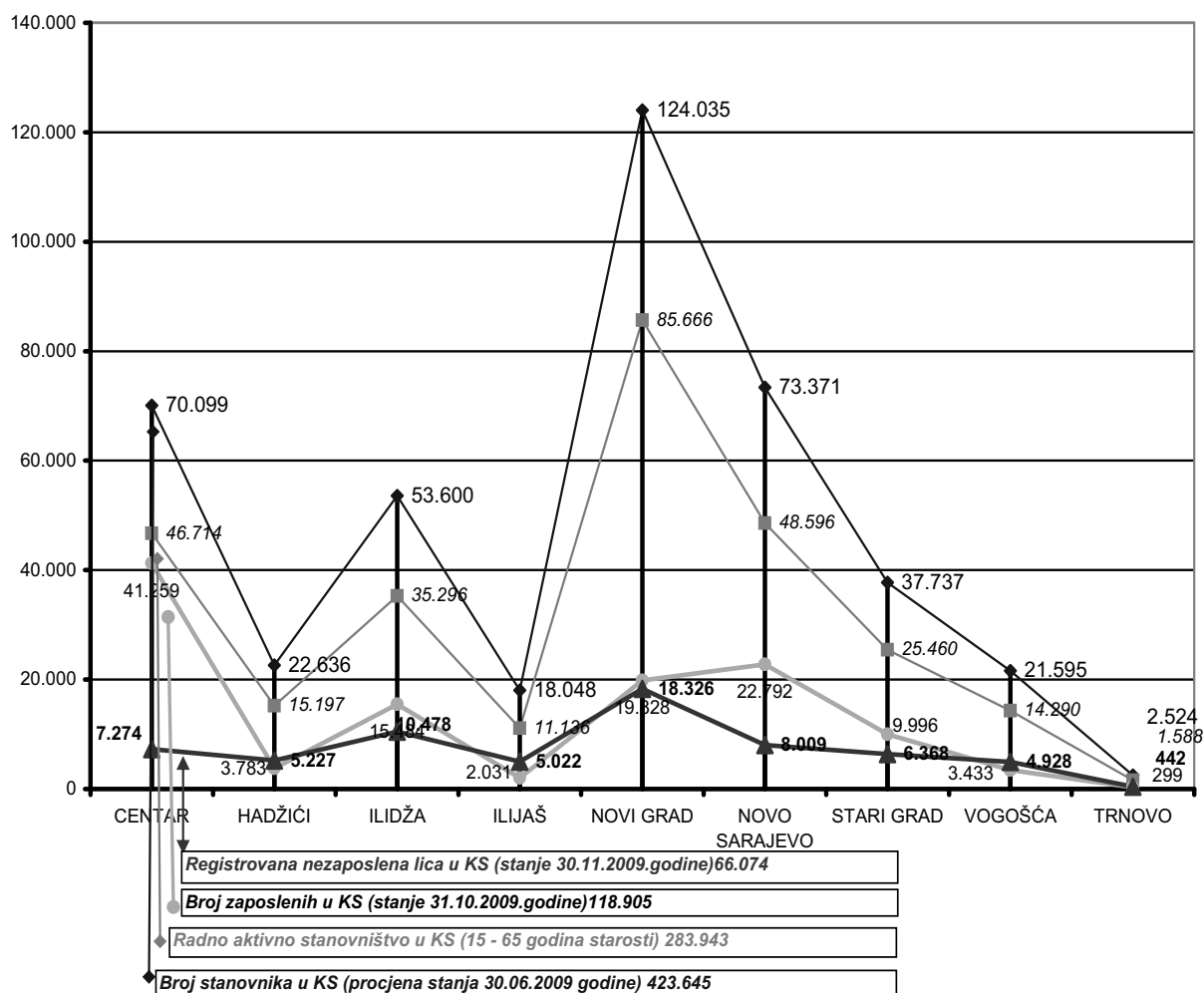


STANOVNIŠTVO, ZAPOSLENOST I REGISTROVANA NEZAPOSLENA LICA U KANTONU SARAJEVO

Tabela 3.2.

	CENTAR	HADŽIĆI	ILIDŽA	ILIJAS	NOVI GRAD	NOVO SARAJEVO	STARI GRAD	VOGOŠĆA	TRNOVO	KANTON SARAJEVO
Broj stanovnika procjena (stanje 30.06. 2009.)	70.099	22.636	53.600	18.048	124.035	73.371	37.737	21.595	2.524	423.645
Radno aktivno stanovništvo (15 - 65)	46.714	15.197	35.296	11.136	85.666	48.596	25.460	14.290	1.588	283.943
Broj zaposlenih (stanje 31.X 2009.)	41.259	3.783	15.484	2.031	19.828	22.792	9.996	3.433	299	118.905
Registrovana nezaposlena lica (stanje 30.11. 2009.)	7.274	5.227	10.478	5.022	18.326	8.009	6.368	4.928	442	66.074

Grafikon 3.
STANOVNIŠTVO, ZAPOSLENOST I REGISTROVANA NEZAPOSLENA LICA U KS



ZAPOSLENOST U KANTONU SARAJEVO PREMA PODACIMA FEDERALNOG ZAVODA PIO/MIO PO PODRUČJIMA I ODJELJCIMA SKI

TABELA 3.3.

novembar / studeni 2009. godine

	IV 2009	V 2009	VI 2009	VII 2009	VIII 2009	IX 2009	X 2009	XI 2009	
A	Poljoprivreda, lov i šumarstvo	1248	1274	1305	1298	1308	1292	1288	1263
	1 Poljoprivreda, lov i odgovarajuće uslužne djelatnosti	681	711	742	739	740	736	738	717
	2 Šumarstvo i šumarske usluge	567	563	563	559	568	556	550	546
B	Ribarstvo	0	0	0	0	0	0	0	0
	5 Ribarstvo, mrijestilište i ribnjaci, usluge u ribarstvu	0	0	0	0	0	0	0	0
C	Rudarstvo	187	176	174	171	171	167	154	145
	10 Vađenje ugljena i treseta	0	0	0	0	0	0	0	0
	13 Vađenje ruda metala	0	0	0	0	0	0	0	0
	14 Vađenje ostalih ruda i kamena	187	176	174	171	171	167	154	145
D	Prerađivačka industrija	15652	15643	15560	15446	15528	15543	15472	15502
	15 Proizvodnja hrane i pića	4434	4460	4429	4433	4449	4451	4462	4458
	16 Proizvodnja duhanskih proizvoda	391	387	385	383	383	384	384	386
	17 Proizvodnja tekstila	392	389	391	386	382	391	389	386
	18 Proizvodnja odjeće, dorada i bojenje krzna	360	359	363	376	376	378	384	383
	19 Prerada kože, izrada galanterije i obuće	328	331	320	325	322	324	327	326
	20 Prerada drveta i proizvodnja proizvoda od drveta, osim namještaja	546	555	542	522	530	526	529	529
	21 Proizvodnja celuloze, papira i proizvoda od papira	35	35	34	33	34	34	33	33
	22 Izdavačka i štamparska djelatnost	1827	1824	1811	1781	1761	1748	1658	1718
	23 Proizvodnja koks, naftnih derivata i nukl. goriva	0	0	0	0	0	0	0	0
	24 Proizvodnja hemikalija i hemijskih proizvoda	784	785	786	798	800	800	792	794
	25 Proizvodnja proizvoda od gume i plastičnih masa	469	458	447	444	442	438	441	438
	26 Proizvodnja ostalih nemetalnih mineralnih proizvoda	783	789	791	784	790	787	778	765
	27 Proizvodnja metala	389	387	383	353	347	397	415	411
	28 Proizvodnja proizvoda od metala, osim mašina/strojeva	1411	1369	1362	1342	1356	1351	1350	1376
	29 Proizvodnja mašina/strojeva i uređaja d.n.	698	694	695	680	682	677	669	667
	30 Proizvodnja kancelarijskih mašina/strojeva i računara/kompiutera	258	254	252	248	245	240	239	241
	31 Proizvodnja elektr. mašina/strojeva i aparata d.n.	310	311	314	325	353	364	379	373
	32 Proizvodnja radio televizijskih i komunikacijskih aparata i opreme	18	39	39	39	39	38	38	38
	33 Proizvodnja medicinskih, preciznih i optičkih instrumenata, satova	261	263	263	264	269	265	262	259
	34 Proizvodnja motornih vozila, prikolica i poluprikolica	406	410	411	424	424	411	426	431
	35 Proizvodnja ostalih prijevoznih sredstava	52	49	45	45	40	37	26	24
	36 Proizvodnja namještaja, prerađivačka industrija d.n.	1245	1240	1250	1214	1257	1255	1242	1218
	37 Reciklaža	255	255	247	247	247	247	249	248
E	Snabdijevanje električnom energijom, gasom i vodom	3258	3266	3275	3258	3261	3285	3287	3255
	40 Snabdijevanje električnom energijom gasom, parom i toplom vodom	2086	2094	2107	2098	2100	2111	2115	2113
	41 Sakupljanje, prečišćavanje i distribucija vode	1172	1172	1168	1160	1161	1174	1172	1142
F	Građevinarstvo	9640	9659	9648	9660	9645	9441	9310	9170
	45 Građevinarstvo	9640	9659	9648	9660	9645	9441	9310	9170
G	Trgovina; popravak motornih vozila, motocikala te predmeta za vlastitu upotrebu i domaćinstvo	26672	26790	26700	26751	26679	26552	26623	26717
	50 Trgovina motornim vozilima i motociklima, održavanje i popravak; trgovina na malo gorivima	2456	2464	2486	2482	2480	2462	2461	2462
	51 Trgovina na veliko i posred. u trgovini, osim trgovine motornim vozilima	13924	14010	13926	13946	13955	13961	14133	14245
	52 Trgovina na malo, osim trg. motor. vozil. i motoc., popr.	10292	10316	10288	10323	10244	10129	10029	10010
H	Ugostiteljstvo	5409	5502	5519	5419	5426	5373	5320	5287
	55 Ugostiteljstvo	5409	5502	5519	5419	5426	5373	5320	5287
I	Saobraćaj, skladištenje i veze	10827	10765	10789	10794	10793	10754	10763	10737
	60 Kopneni prevoz, cjevovodni transport	5731	5635	5655	5670	5671	5655	5657	5617
	62 Vazdušni saobraćaj	110	110	114	114	115	112	116	117
	63 Prateće i pomoćne djelatnosti u saobraćaju i djelatnost putničkih agencija	1681	1712	1713	1692	1692	1670	1665	1680
	64 Poštanske aktivnosti i telekomunikacije	3305	3308	3307	3318	3315	3317	3325	3323

ZAPOSLENOST U KANTONU SARAJEVO PREMA PODACIMA FEDERALNOG ZAVODA PIO/MIO PO PODRUČJIMA I ODJELJCIMA SKD

TABELA 3.3. Nastavak

		IV 2009	V 2009	VI 2009	VII 2009	VIII 2009	IX 2009	X 2009	XI 2009
J	Finansijsko posredovanje	5974	5959	5924	5899	5884	5834	5837	5814
	65 Finansijsko posredovanje, osim osiguranja i penzijskih fondova	4637	4626	4615	4614	4614	4577	4568	4550
	66 Osiguranje i penzijski/mirovinski fondovi, osim obaveznog socijalnog osiguranja	1013	1009	992	969	959	955	968	967
	67 Pomoćne djelatnosti u finansijskom posredovanju	324	324	317	316	311	302	301	297
K	Poslovanje nekretninama, iznajmljivanje i poslovne usluge	11107	11044	11164	11161	11145	11181	11220	11255
	70 Poslovanje nekretninama	848	851	869	883	896	886	891	889
	71 Iznajmljivanje mašina i opreme, bez rukovaoca; iznajmljivanje predmeta za ličnu upotrebu i domaćinstvo	200	202	209	214	211	215	210	212
	72 Računarske i srodne aktivnosti	1201	1172	1167	1162	1168	1169	1183	1185
	73 Istraživanje i razvoj	545	546	537	538	536	539	544	546
	74 Ostale poslovne djelatnosti	8313	8273	8382	8364	8334	8372	8392	8423
L	Javna uprava i odbrana; obavezno socijalno osiguranje	21170	21304	21315	21316	21311	21311	21347	21345
	75 Javna uprava i odbrana; obavezno socijalno osiguranje	21170	21304	21315	21316	21311	21311	21347	21345
M	Obrazovanje	9725	9709	9659	9527	9298	9634	9741	9789
	80 Obrazovanje	9725	9709	9659	9527	9298	9634	9741	9789
N	Zdravstvena i socijalna zaštita	9704	9704	9730	9727	9761	9721	9699	9697
	85 Zdravstvena i socijalna zaštita	9704	9704	9730	9727	9761	9721	9699	9697
O	Ostale javne, društvene, socijalne i lične uslužne djelatnosti	9708	9753	9816	9790	9812	9773	9771	9661
	90 Uklanjanje otpadnih voda, odvoz smeća i slično	1284	1302	1352	1325	1339	1305	1310	1236
	91 Djelatnost organizacija na bazi učlanjenja, d.n.	2192	2219	2213	2225	2205	2220	2204	2202
	92 Rekreativne, kulturne i sportske djelatnosti	4021	4013	4022	4004	4004	3998	3989	3971
	93 Ostale uslužne djelatnosti	2211	2219	2229	2236	2264	2250	2268	2252
P	Privatna domaćinstva sa zaposlenim osobama	4	4	4	4	4	4	4	4
	95 Privatna domaćinstva sa zaposlenim osobama	4	4	4	4	4	4	4	4
Q	Eksteritorijalne organizacije i tijela	1815	1811	1826	1811	1795	1791	1834	1947
	99 Eksteritorijalne organizacije i tijela	1815	1811	1826	1811	1795	1791	1834	1947
	UKUPNO	142.100	142.363	142.408	142.032	141.821	141.656	141.670	141.588

*Izvor podataka: ERC ZIFO

ZAPOSLENOST U KANTONU SARAJEVO PREMA PODACIMA FEDERALNOG ZAVODA PIO/MIO PO OPĆINAM/

Tabela 3.4

novembar / studeni 2009. godin

	BROJ ZAPOSLENIH			INDEX	
	XII 2008.	X 2009.	XI 2009.	X 2009.	XI 2009.
				XII 2008.	X 2009.
KS UKUPNO	143.238	141.670	141.588	98,85	99,94
Hadžići	3.545	3.567	3.559	100,39	99,78
Iliđa	18.101	18.145	18.237	100,75	100,51
Ilijaš	2.478	2.369	2.360	95,24	99,62
Vogošća	3.800	3.728	3.730	98,16	100,05
Trnovo	246	192	202	82,11	105,21
UKUPNO GRAD	115.068	113.669	113.500	98,64	99,85
Centar	46.948	46.296	46.183	98,37	99,76
Novi Grad	25.725	25.694	25.716	99,97	100,09
Novo Sarajevo	25.914	25.117	25.045	96,65	99,71
Stari Grad	16.481	16.562	16.556	100,46	99,96

*Izvor podataka: ERC ZIFO

Tabela 4.

novembar / studeni 2009.godine

	Podnijete prijave o slob. rad. mjestima	Realizovane prijave	Zaposleni sa evidencije nezaposlenih lica	Prestanak radnog odnosa
KS UKUPNO	109	447	985	349
Hadžići	1	0	55	26
Iliđža	7	0	148	58
Ilijaš	0	0	56	16
Vogošća	4	0	53	26
Trnovo	0	0	18	0
UKUPNO GRAD	97	447	655	223
Centar	8	8	127	38
Novi Grad	80	272	272	107
Novo Sarajevo	7	167	170	52
Stari Grad	2	0	86	26

Ukupno, učešće žena, indexi

Tabela 5.

novembar / studeni 2009.godine

	UKUPNO		INDEX	ŽENE		INDEX
	X	XI	XI	X	XI	XI
	2009.	2009.	X	2009.	2009.	X
Podnijete prijave o potrebama za radnic.	169	109	64,50	54	46	85,19
Real. prijave o slobodn- im radnim mjestima	399	447	112,03	221	253	114,48
Zapos. sa evidencije nezaposlenih lica	861	985	114,40	447	515	115,21
Prestan. rad. odnosa	288	349	121,18	131	155	118,32

REGISTROVANA NEZAPOSLENOST U KS

Nezaposlena lica, nezaposlena lica koja prvi put traže zaposlenje i prijavljena nezaposlena lica u toku mjeseca, ukupno i općinski biro

Tabela 6.

novembar / studeni 2009. godine

	Nezaposlena lica	Prvi put traže zaposlenje	Novoprijavljena lica u toku mjeseca
KS UKUPNO	66.074	28.755	1.845
Hadžići	5.227	2.824	115
Iliđža	10.478	4.379	311
Ilijaš	5.022	2.926	89
Vogošća	4.928	2.368	121
Trnovo	442	224	9
UKUPNO GRAD	39.977	16.034	1.200
Centar	7.274	2.964	239
Novi Grad	18.326	7.498	503
Novo Sarajevo	8.009	2.896	299
Stari Grad	6.368	2.676	159

REGISTROVANA NEZAPOSLENA LICA U KS

(općinski biroi, pol i kvalifikacija)

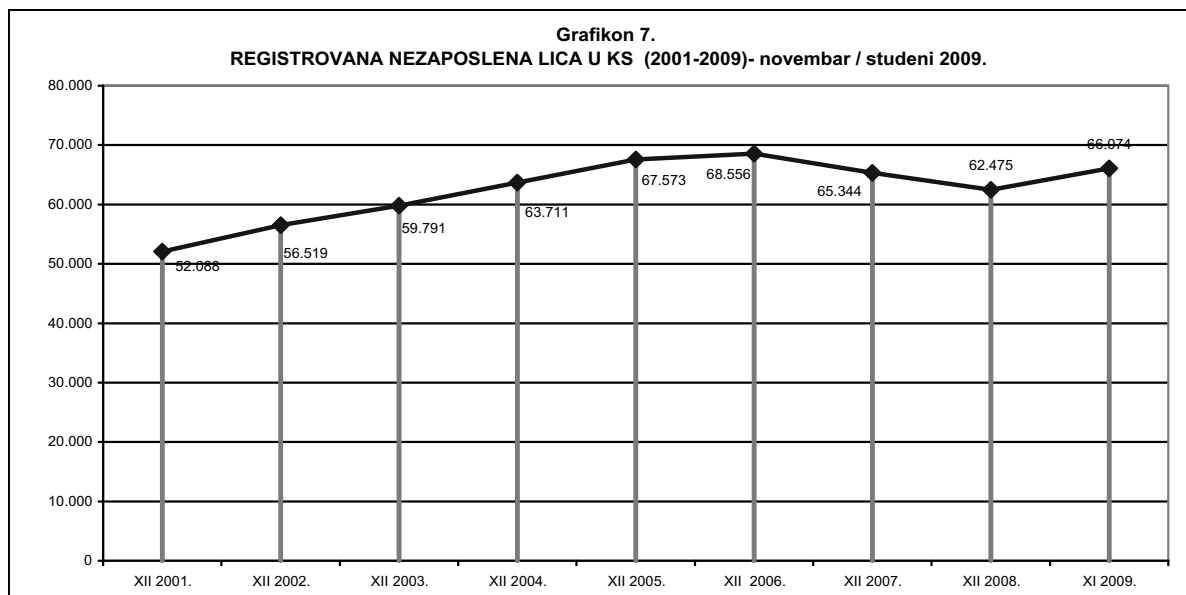
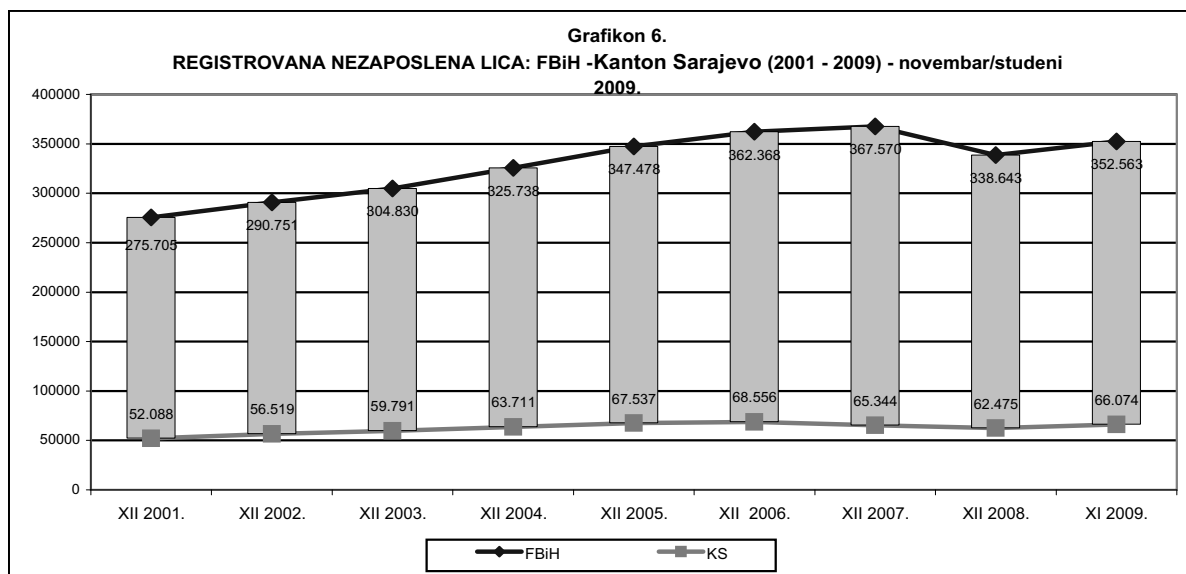
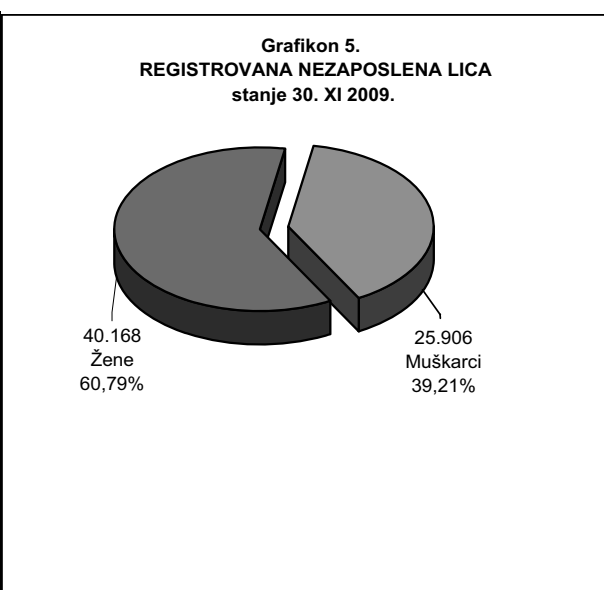
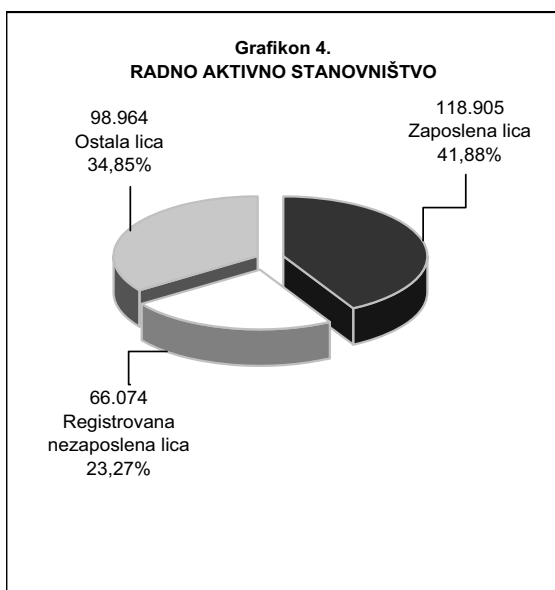
Tabela 7.

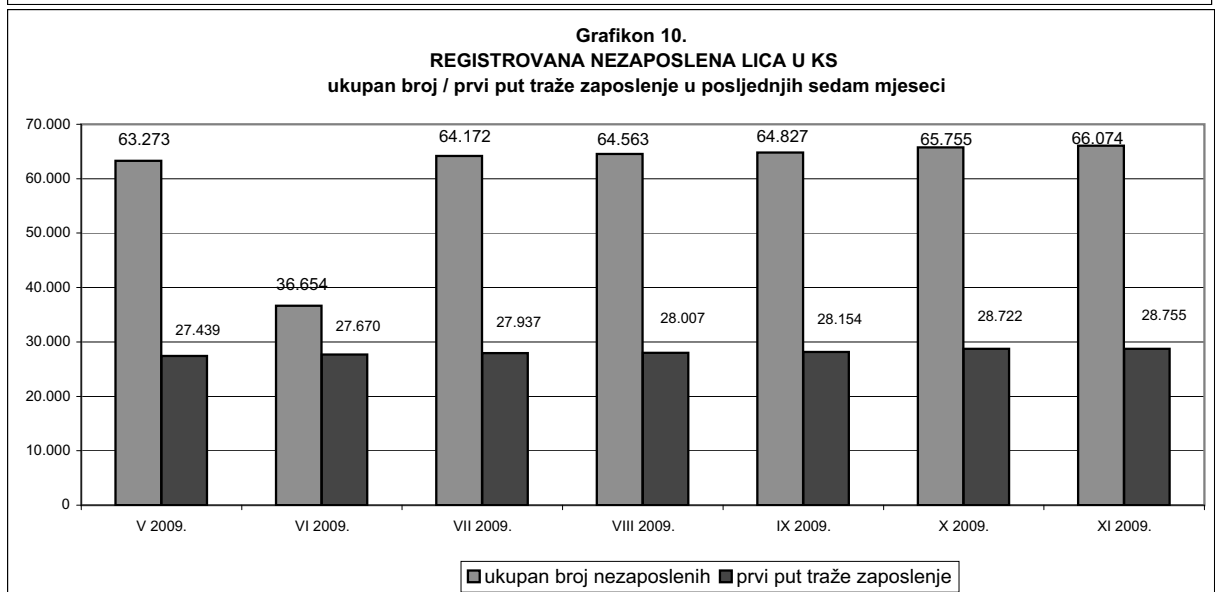
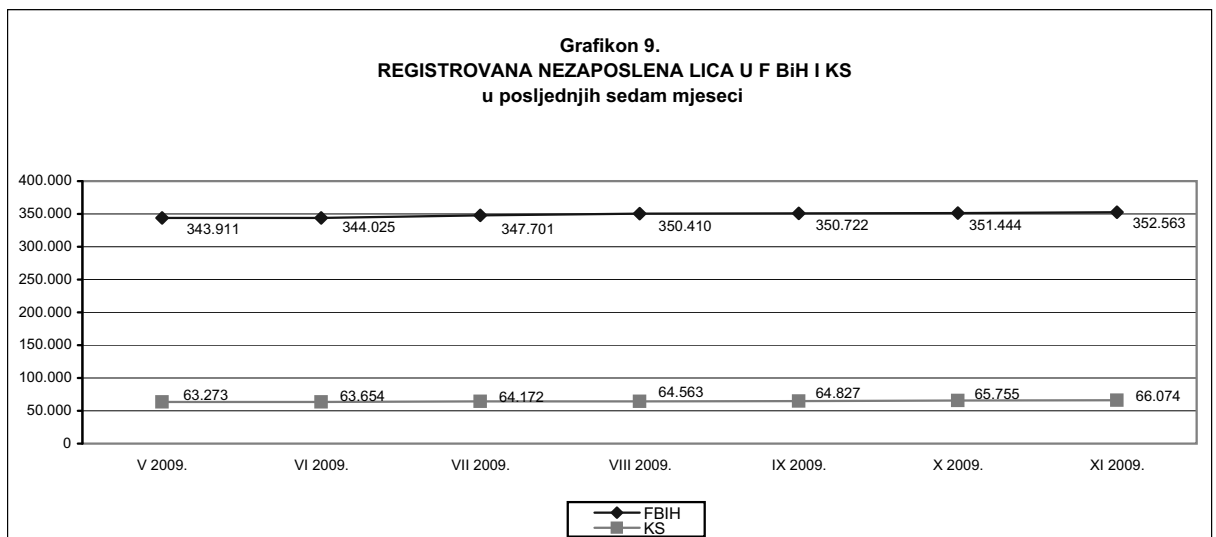
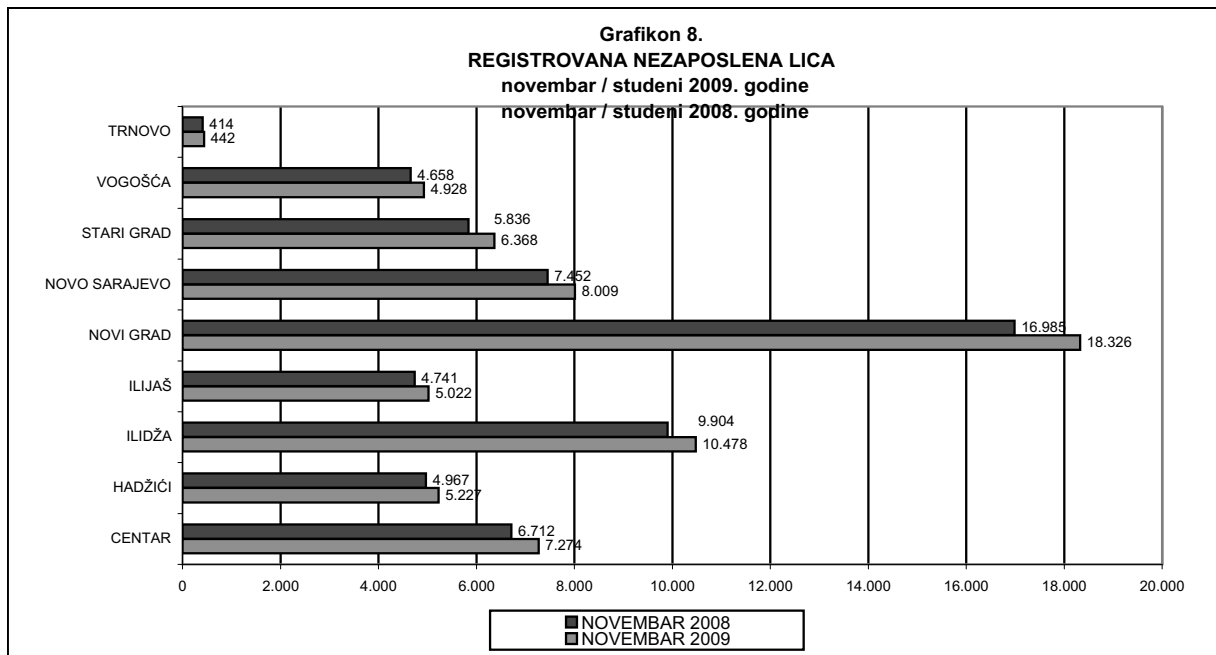
		UKUPNO	CENTAR	HADŽIĆI	ILIDŽA	ILJIAŠ	NOVI GRAD	NOVO SARAJEVO	STARI GRAD	VOGOŠČA	TRNOVO
Stanje	31.12. 2001.	52.088	6.170	3.914	7.954	3.329	14.432	7.482	4.677	4.077	53
	31.12. 2002.	56.519	6.338	4.142	8.958	3.693	15.257	8.109	5.310	4.424	288
	31.12. 2003.	59.791	6.575	4.484	9.399	3.950	16.640	8.099	5.585	4.710	349
	31.12. 2004.	63.711	6.921	5.074	10.215	4.348	17.529	8.160	6.030	5.064	370
	31.12.2005.	67.537	7.372	5.590	10.706	4.749	18.646	8.488	6.317	5.289	380
	31.12.2006.	68.556	7.416	5.735	10.752	4.962	19.138	8.434	6.478	5.219	422
	31.12.2007.	65.344	7.121	5.440	10.407	4.873	18.029	7.946	6.097	5.028	403
	31.12.2008.	62.475	6.872	5.043	10.025	4.797	17.177	7.525	5.926	4.687	423
	30.11.2009.	66.074	7.274	5.227	10.478	5.022	18.326	8.009	6.368	4.928	442

	31.05.2009.	63.273	6.941	5.118	10.125	4.927	17.416	7.687	5.911	4.716	432
	30.06.2009.	63.654	6.971	5.140	10.130	4.954	17.520	7.719	6.075	4.709	436
	31.07.2009.	64.172	6.983	5.197	10.147	4.962	17.751	7.812	6.155	4.727	438
	31.08.2009.	64.563	7.012	5.198	10.229	4.972	17.881	7.859	6.195	4.773	444
	30.09.2009.	64.827	7.059	5.173	10.285	5.000	17.965	7.830	6.240	4.828	447
	31.10.2009.	65.755	7.236	5.212	10.390	5.033	18.225	7.957	6.348	4.900	454
	30.11.2009.	66.074	7.274	5.227	10.478	5.022	18.326	8.009	6.368	4.928	442

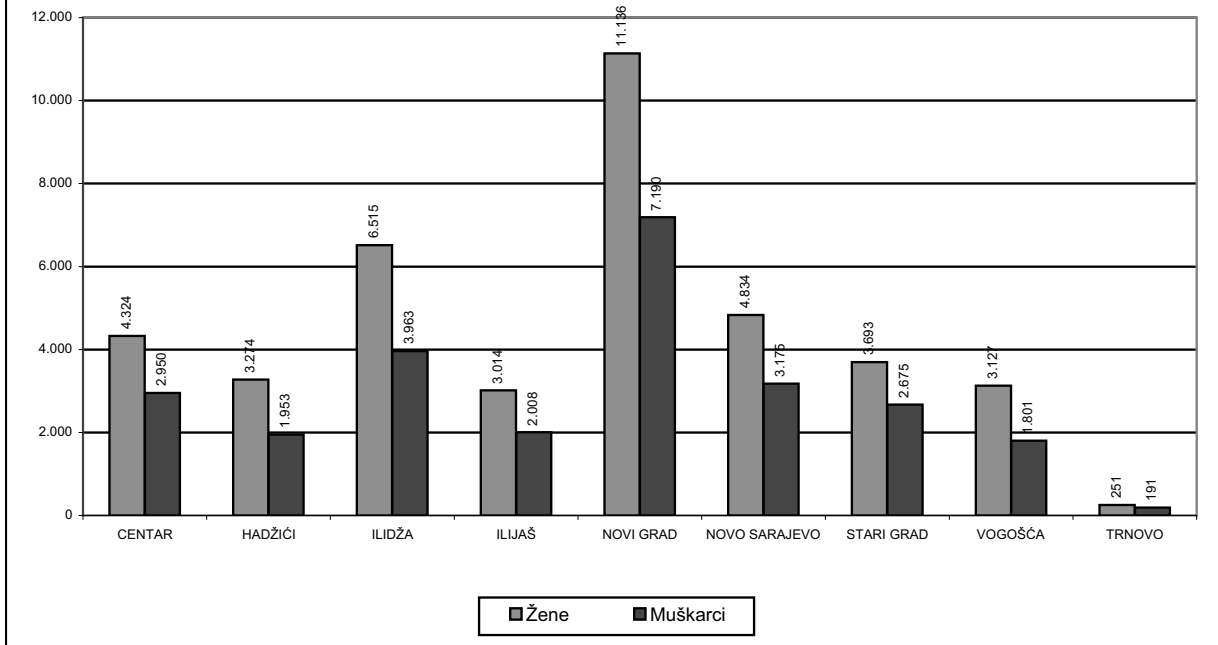
novembar / studeni 2009.

UKUPNO	Ukupno	66.074	7.274	5.227	10.478	5.022	18.326	8.009	6.368	4.928	442
	Žene	40.168	4.324	3.274	6.515	3.014	11.136	4.834	3.693	3.127	251
NKV	Ukupno	22.300	1.930	2.254	3.794	2.376	6.022	1.879	1.852	1.954	239
	Žene	15.197	1.245	1.603	2.667	1.602	4.108	1.233	1.153	1.417	169
PKV	Ukupno	485	46	20	142	47	102	60	40	28	0
	Žene	235	19	14	70	25	57	25	13	12	0
KV	Ukupno	18.361	1.737	1.582	2.991	1.491	5.325	1.983	1.761	1.372	119
	Žene	8.509	761	759	1.421	694	2.430	951	789	669	35
VKV	Ukupno	460	60	23	82	23	117	71	43	36	5
	Žene	85	20	6	11	0	22	18	6	2	0
NSS	Ukupno	459	65	3	87	20	139	77	44	24	0
	Žene	445	61	3	84	19	137	74	43	24	0
SSS	Ukupno	18.352	2.325	1.204	2.776	916	5.112	2.690	2.024	1.239	66
	Žene	11.914	1.466	800	1.857	579	3.375	1.702	1.272	825	38
VŠS	Ukupno	945	152	27	120	23	261	206	105	50	1
	Žene	627	96	18	82	9	184	128	77	32	1
VSS	Ukupno	4.712	959	114	486	126	1.248	1.043	499	225	12
	Žene	3.156	656	71	323	86	823	703	340	146	8

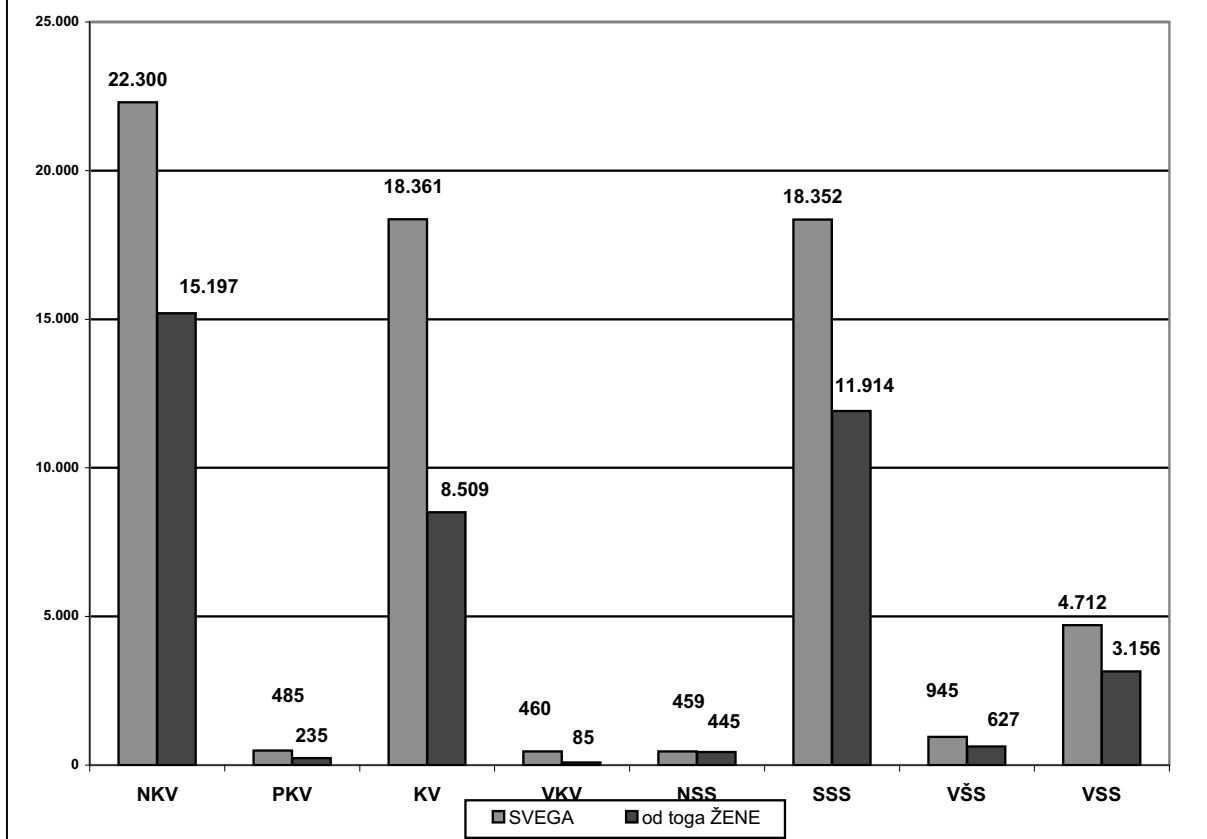


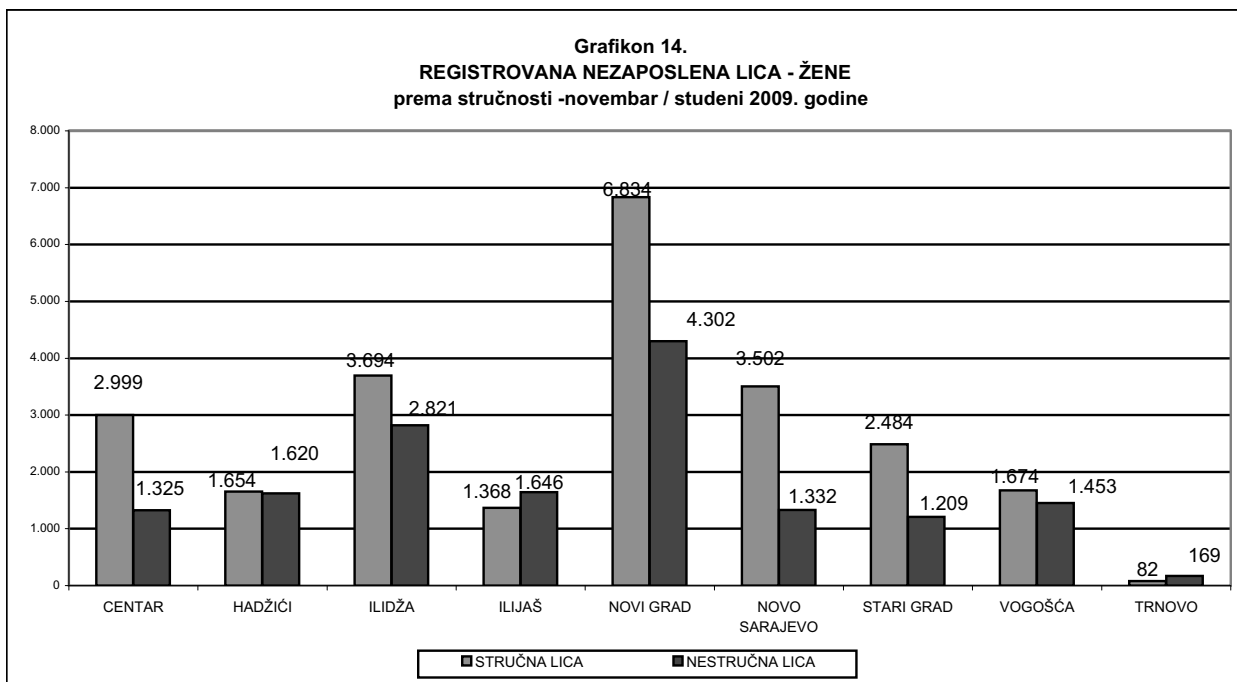
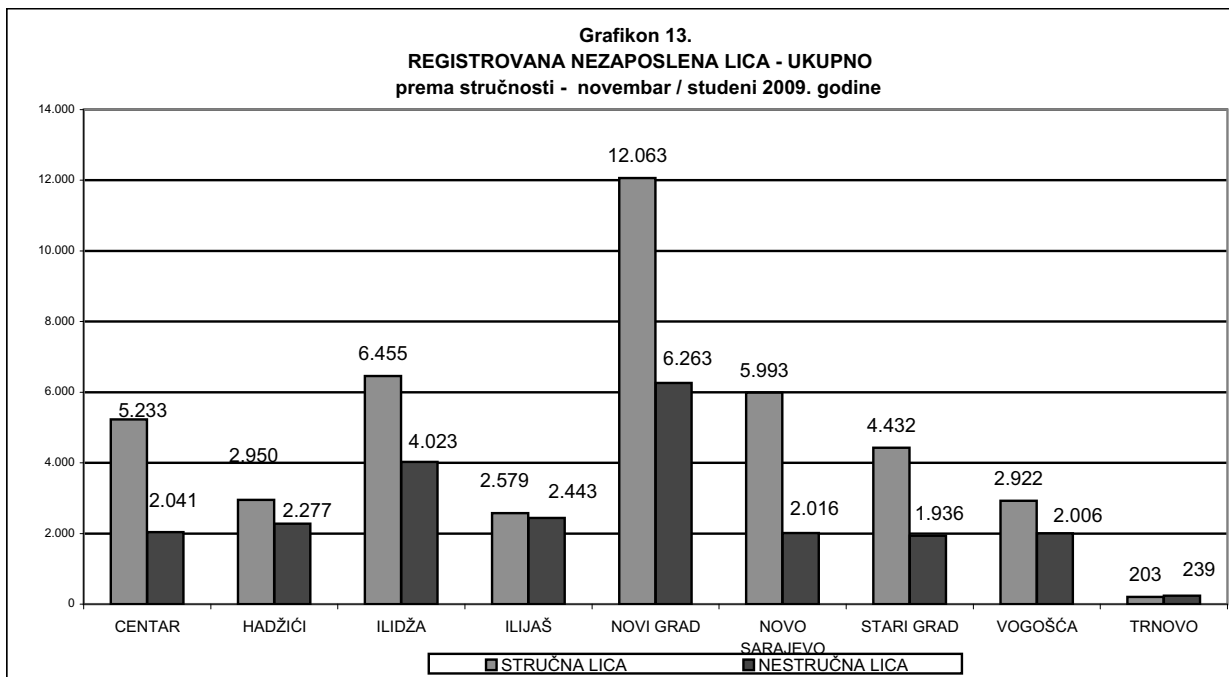


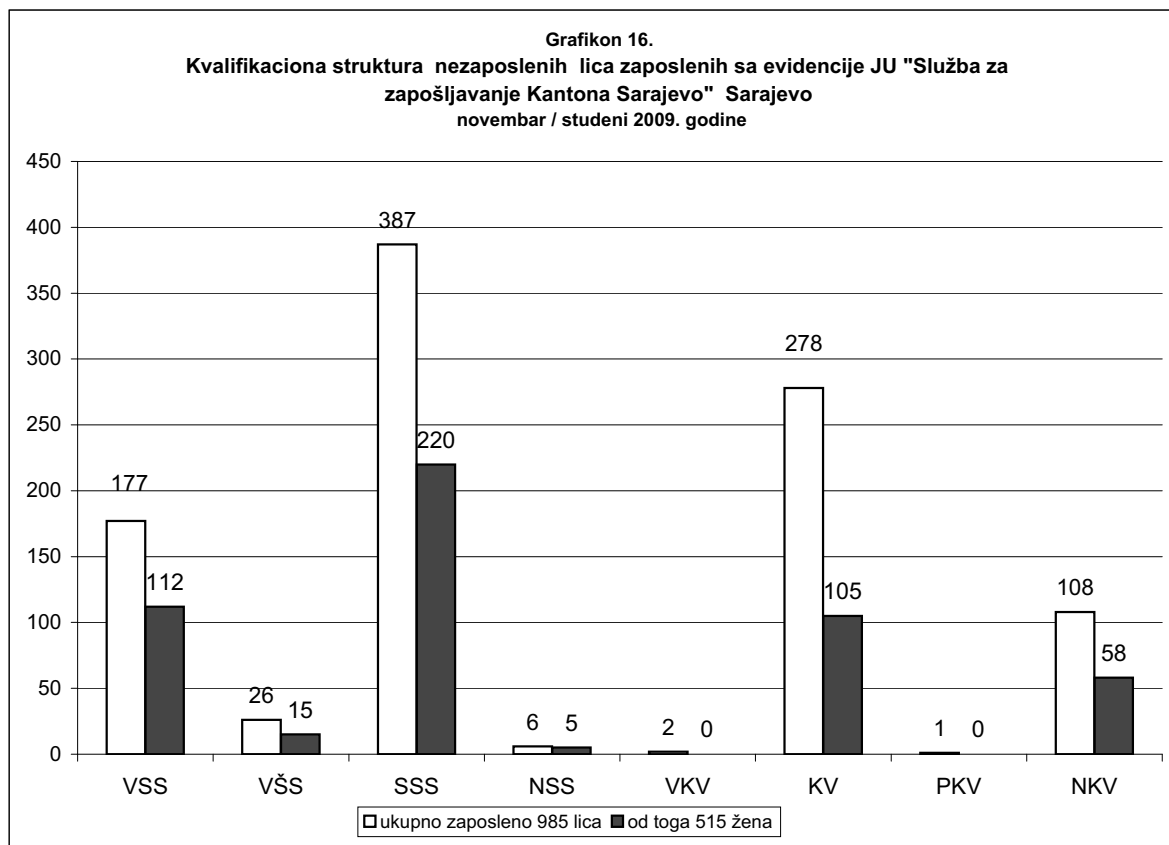
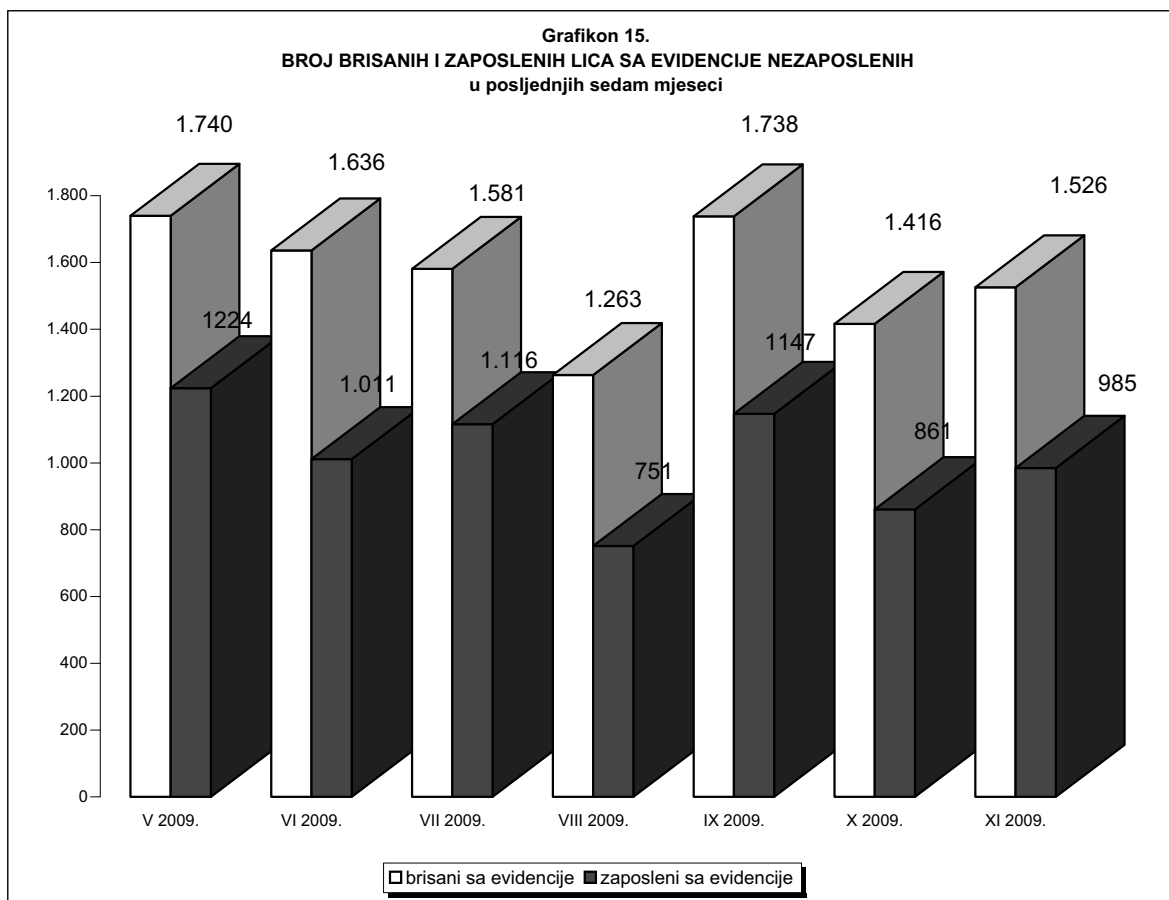
Grafikon 11.
REGISTROVANA NEZAPOSLENA LICA
po polu
novembar / studeni 2009. godine



Grafikon 12.
REGISTROVANA NEZAPOSLENA LICA
prema kvalifikacionoj strukturi i polu - novembar / studeni 2009. godine







REGISTROVANA NEZAPOSLENOST U KS
Ukupno, učešće žena, indexi

Tabela 8.

novembar / studeni 2009. godine

	UKUPNO		INDEX	ŽENE		INDEX
	X	XI	XI	X	XI	XI
	2009.	2009.	X	2009.	2009.	X
1. Nezaposlena lica	65.755	66.074	100,49	39.990	40.168	100,45
2. Od kolone UKUPNO prvi put traže zaposlenje	28.722	28.755	100,11	19.964	19.973	100,05
3. Novoprijavljena lica u toku mjeseca	2.344	1.845	78,71	1.290	981	76,05

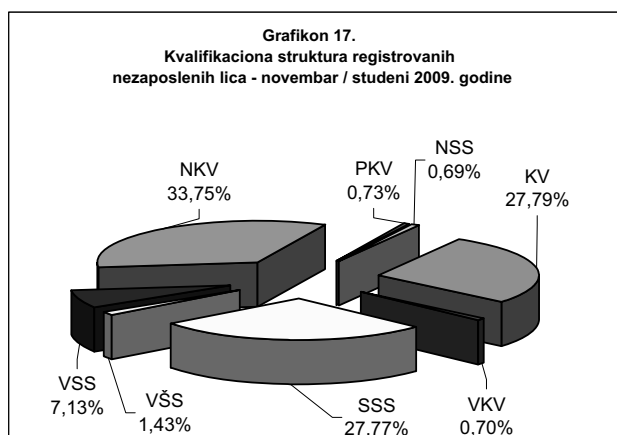
Kvalifikaciona struktura

Tabela 9.

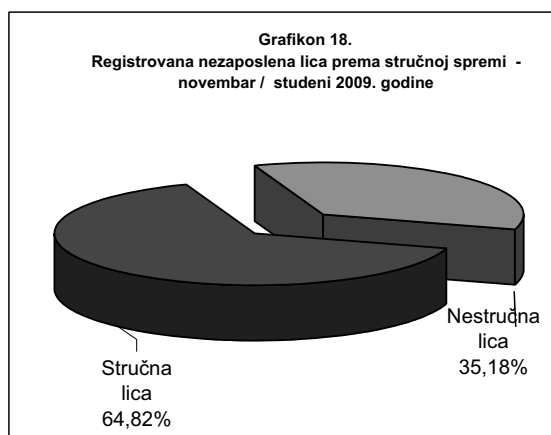
novembar / studeni 2009.godine

	Nezaposlena lica Ukupno	Od kolone - Ukupno prvi put traže zap.	Novoprijavljena lica u toku mjeseca
KS UKUPNO	66.074	28.755	1.845
Stručna lica - ukupno	42.830	16.637	1.540
KV	18.361	5.875	455
VKV	460	19	7
SSS	18.352	7.908	622
VŠS	945	222	27
VSS	4.712	2.613	429
Nestruč.lica - ukupno	23.244	12.118	305
NKV	22.300	11.863	296
PKV	485	197	7
NSS	459	58	2

Grafikon 17.
Kvalifikaciona struktura registrovanih nezaposlenih lica - novembar / studeni 2009. godine



Grafikon 18.
Registrovana nezaposlena lica prema stručnoj spremi - novembar / studeni 2009. godine



REGISTROVANA NEZAPOSLENOST

**Demobilisani vojni obveznici, članovi porodica poginulih boraca,
ratni vojni invalidi, ostali invalidi - općinski biro**

Tabela 10.

novembar/ studeni 2009.godine

	Demobilisani vojni obveznici	Članovi porodica poginulih boraca	Ratni vojni invalidi	Ostali invalidi
KS UKUPNO	10.551	1.083	1.344	977
Hadžići	981	111	100	51
Ilić	1.672	91	169	113
Ilijaš	826	93	97	28
Vogošća	766	188	125	73
Trnovo	104	6	16	5
UKUPNO GRAD	6.202	594	837	707
Centar	1.098	131	153	148
Novi Grad	2.709	238	357	318
Novo Sarajevo	1.329	142	192	164
Stari Grad	1.066	83	135	77

**Demobilisani vojni obveznici, članovi porodica poginulih boraca,
ratni vojni invalidi, ostali invalidi - kvalifikaciona i polna struktura**

Tabela 11.

novembar / studeni 2009.godine

	UKUPNO				DEMOBIL.	ČL.por.po.bo.	RVI	OSTALI invalidi
		X 2009.	XI 2009.	XI X	XI 2009.	XI 2009.	XI 2009.	XI 2009.
KS UKUPNO	UKUPNO	13.977	13.955	99,84	10.551	1.083	1.344	977
	žene	2.248	2.234	99,38	1.010	701	35	488
VSS	UKUPNO	248	247	99,60	152	60	17	18
	žene	60	58	96,67	10	38	0	10
VŠS	UKUPNO	143	144	100,70	111	8	15	10
	žene	23	23	100,00	9	8	0	6
SSS	UKUPNO	2.064	2.053	99,47	1.470	267	160	156
	žene	529	526	99,43	246	181	8	91
VKV	UKUPNO	289	289	100,00	240	2	43	4
	žene	3	4	133,33	4	0	0	0
KV	UKUPNO	5.387	5.387	100,00	4.088	344	564	391
	žene	573	569	99,30	236	163	9	161
Stručna lica	UKUPNO	8.131	8.120	99,86	6.061	681	799	579
	žene	1.188	1.180	99,33	505	390	17	268
NKV	UKUPNO	5.507	5.496	99,80	4.311	386	527	272
	žene	945	939	99,37	466	297	15	161
PKV	UKUPNO	282	283	100,35	138	7	16	122
	žene	72	72	100,00	10	6	1	55
NSS	UKUPNO	57	56	98,25	41	9	2	4
	žene	43	43	100,00	29	8	2	4
Nestručna lica	UKUPNO	5.846	5.835	99,81	4.490	402	545	398
	žene	1.060	1.054	99,43	505	311	18	220

REGISTROVANA NEZAPOSLENOST

Po općinskim biroima, učešće žena, indexi

Tabela 12.

novembar / studeni 2009. godine

	UKUPNO		INDEX	ŽENE		INDEX
	X	XI	XI	X	XI	XI
	2009.	2009.	X	2009.	2009.	X
KANTON SARAJEVO						
UKUPNO	65.755	66.074	100,49	39.990	40.168	100,45
Hadžići	5.212	5.227	100,29	3.265	3.274	100,28
Iliđža	10.390	10.478	100,85	6.454	6.515	100,95
Ilijaš	5.033	5.022	99,78	3.016	3.014	99,93
Vogošća	4.900	4.928	100,57	3.106	3.127	100,68
Trnovo	454	442	97,36	257	251	97,67
UKUPNO GRAD	39.766	39.977	100,53	23.892	23.987	100,40
Centar	7.236	7.274	100,53	4.301	4.324	100,53
Novi Grad	18.225	18.326	100,55	11.119	11.136	100,15
Novo Sarajevo	7.957	8.009	100,65	4.798	4.834	100,75
Stari Grad	6.348	6.368	100,32	3.674	3.693	100,52

REGISTROVANA NEZAPOSLENOST I ZAPOS LJAVANJE U KS

Tabela 13.

novembar / studeni 2009.godine

	UKUPNO	O P C I N A								
		Hadžići	Iliđža	Ilijaš	Vogošća	Trnovo	Centar	Novi Grad	Novo Sarajevo	Stari Grad
Ukupno registrovana nezaposlenost	66.074	5.227	10.478	5.022	4.928	442	7.274	18.326	8.009	6.368
Od ukupno reg.nezapos. prvi put traže zaposlenje	28.755	2.824	4.379	2.926	2.368	224	2.964	7.498	2.896	2.676
Prestanci rad. odnosa	349	26	58	16	26	0	38	107	52	26
Novoprijav. lica u toku mj	1.845	115	311	89	121	9	239	503	299	159
Brisani sa evidencije	1.526	100	223	100	93	21	201	402	247	139
Zaposleni sa evidenc.	985	55	148	56	53	18	127	272	170	86
Podnijete prijave o potr. za radnicima	109	1	7	0	4	0	8	80	7	2
- na neodr.	35	1	0	0	0	0	2	31	1	0
Realizovan. prijave potr.	447	0	0	0	0	0	8	272	167	0
- na neodr.	224	0	0	0	0	0	2	147	75	0
DVO	10.551	981	1.672	826	766	104	1.098	2.709	1.329	1.066
Čl.porodica pogin. borac.	1.083	111	91	93	188	6	131	238	142	83
RVI	1.344	100	169	97	125	16	153	357	192	135
Ostali inval.	977	51	113	28	73	5	148	318	164	77
Korisnici NN	2.049	146	337	82	116	15	250	598	283	222
Korisnici ZZ	40.700	2.982	5.715	3.031	3.072	203	4.580	11.620	5.369	4.128

PREGLED BROJA IZDATIH RADNIH DOZVOLA STRANIM DRŽAVLJANIMA I LICIMA BEZ DRŽAVLJANSTVA PREMA KVALIFIKACIJI I POLL

Tabela 14

novembar / studeni 2009.godine

	Stepen stručnog obrazovanja								
	Ukupno	VSS	VSS	SSS	NSS	VKV	KV	PKV	NKV
UKUPNO	54	29	1	20			1		3
Žena	12	9	1	2					

POSREDOVANJE U ZAPOŠLJAVANJU
Kanton Sarajevo - učešće žena, indexi

Ponuda radne snage prema evidenciji biroa za zapošljavanje

Tabela 15.

novembar / studeni 2009

	UKUPNO		INDEX	ŽENE		INDEX
	X 2009.god.	XI 2009. god.	XI 2009. X 2009.	X 2009. god.	XI 2009. god.	XI 2009. X 2009.
Ukupna registrovana nezaposlenost	65.755	66.074	100,49	39.990	40.168	100,45
Od ukupne registrovane nezaposlenosti prvi put traže zaposlenje	28.722	28.755	100,11	19.964	19.973	100,05
Od ukupne registrovane nezaposlenosti demob.vojni obveznici	10.548	10.551	100,03	1.015	1.010	99,51
Od ukupne registrovane nezaposlenosti čl.po.pog.boraca-šehidi	1.093	1.083	99,09	703	701	99,72
Od ukupne registrovane nezaposlenosti ratni vojni invalidi	1.347	1.344	99,78	35	35	100,00
Od ukupne registrovane nezaposlenosti ostali invalidi	989	977	98,79	495	488	98,59
Promjene u evidenciji						
	UKUPNO		INDEX	ŽENE		INDEX
	X 2009. god.	XI 2009. god.	XI 2009. X 2009.	X 2009. god.	XI 2009. god.	XI 2009. X 2009.
Ukupno brisano sa evidencije	1.416	1.526	107,77	746	803	107,64
Zaposleni sa evidencije	861	985	114,40	447	515	115,21
Prestanak radnog odnosa u toku izvještajnog mjeseca	288	349	121,18	131	155	118,32
Novoprijavljena lica u toku mjeseca	2.344	1.845	78,71	1.290	981	76,05

SOCIJALNA SIGURNOST NEZAPOSLENIH LICA
Korisnici novčane naknade i zdravstvenog osiguranja

Tabela 16. novembar / studeni 2009. godine

	Korisnici novčane naknade			Korisnici zdravstvenog osiguranja	
	Ukupno	žene	Ukupno iz inostranstva	Ukupno	žene
KS UKUPNO	2.049	856	0	40.700	23.760
Hadžići	146	29	0	2.982	1.660
Ilić	337	136	0	5.715	3.286
Ilijaš	82	18	0	3.031	1.631
Vogošća	116	41	0	3.072	1.773
Trnovo	15	3	0	203	96
UKUPNO GRAD	1.353	629	0	25.697	15.314
Centar	250	119	0	4.580	2.795
Novi Grad	598	266	0	11.620	6.857
Novo Sarajevo	283	140	0	5.369	3.257
Stari Grad	222	104	0	4.128	2.405

Korisnici novčane naknade i zdravstvenog osiguranja ;
kvalifikaciona i polna struktura

Tabela 17. novembar / studeni 2009.

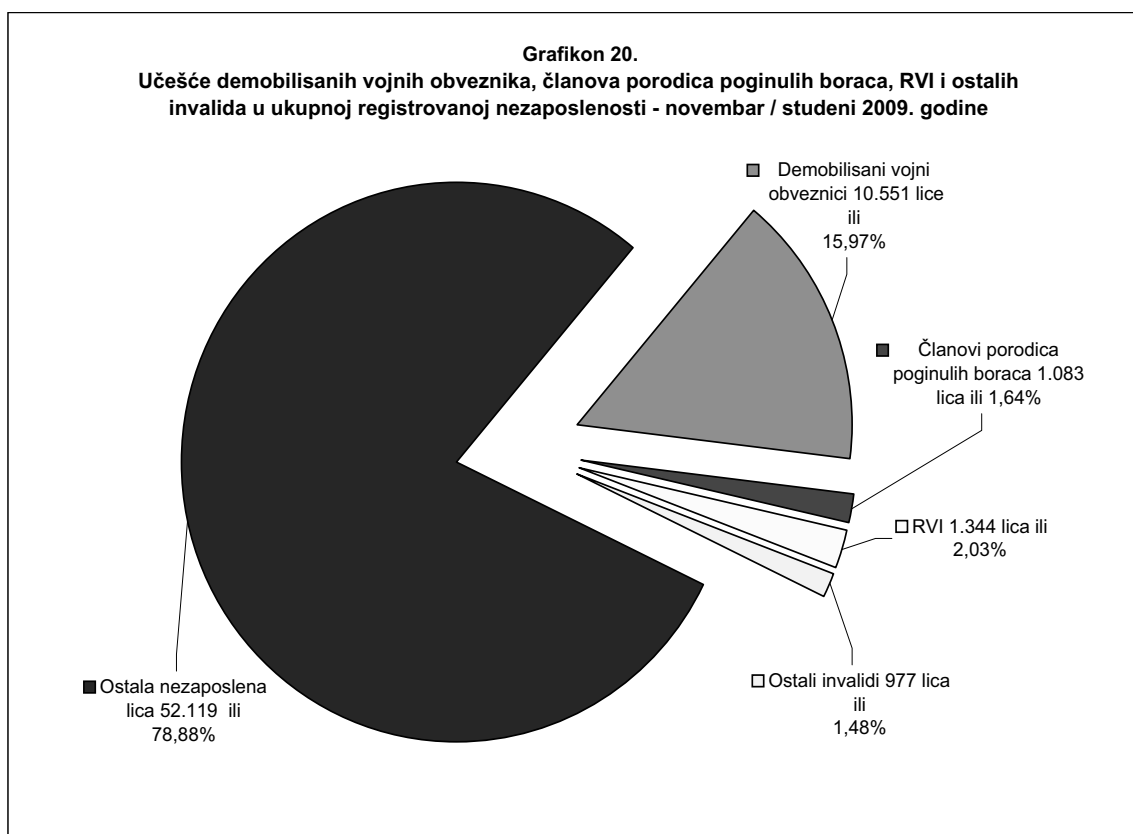
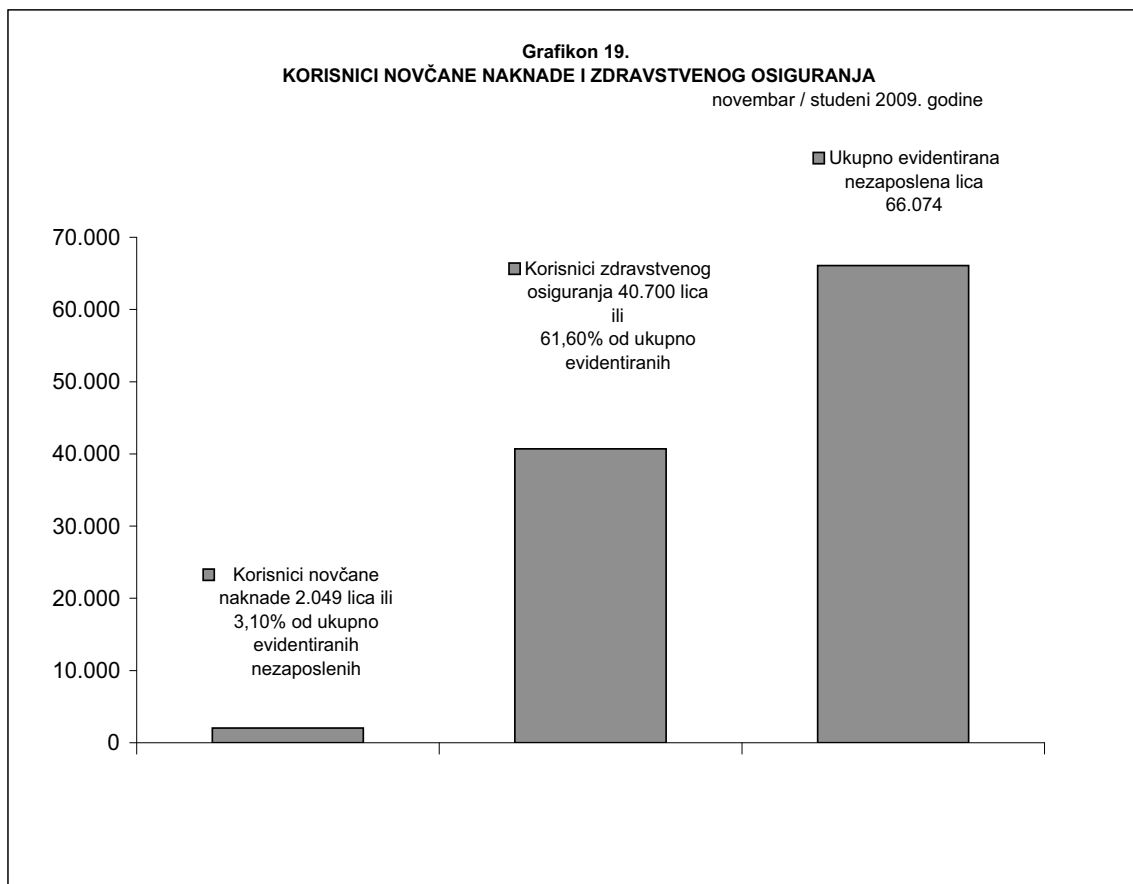
	KORISNICI NOV. NAKNADE		INDEKS UKUPNO VIII / VII	KORISNICI Z. OSIGURANJA		INDEX UKUPNO XI / X
	UKUPNO			UKUPNO		
	X 2009.	XI 2009.	X 2009.	XI 2009.	XI / X	
UKUPNO						
UKUPNO	2035	2049	100,69	40076	40700	101,56
žene	959	918	95,72	23427	23760	101,42
NKV						
UKUPNO	332	341	102,71	10577	10629	100,49
žene	127	112	88,19	6498	6520	100,34
PKV						
UKUPNO	15	18	120,00	318	318	100,00
žene	4	4	100,00	149	148	99,33
KV						
UKUPNO	741	789	106,48	12174	12349	101,44
žene	240	254	105,83	5624	5673	100,87
VKV						
UKUPNO	1	1		315	310	98,41
žene	1	1	-	60	61	101,67
NSS						
UKUPNO	50	51	102,00	294	291	98,98
žene	17	18	105,88	285	283	99,30
SSS						
UKUPNO	648	626	96,60	12443	12659	101,74
žene	368	340	92,39	8109	8233	101,53
VSS						
UKUPNO	77	61	79,22	672	675	100,45
žene	47	34	72,34	464	464	100,00
VSS						
UKUPNO	171	162	94,74	3283	3469	105,67
žene	155	155	100,00	2238	2378	106,26

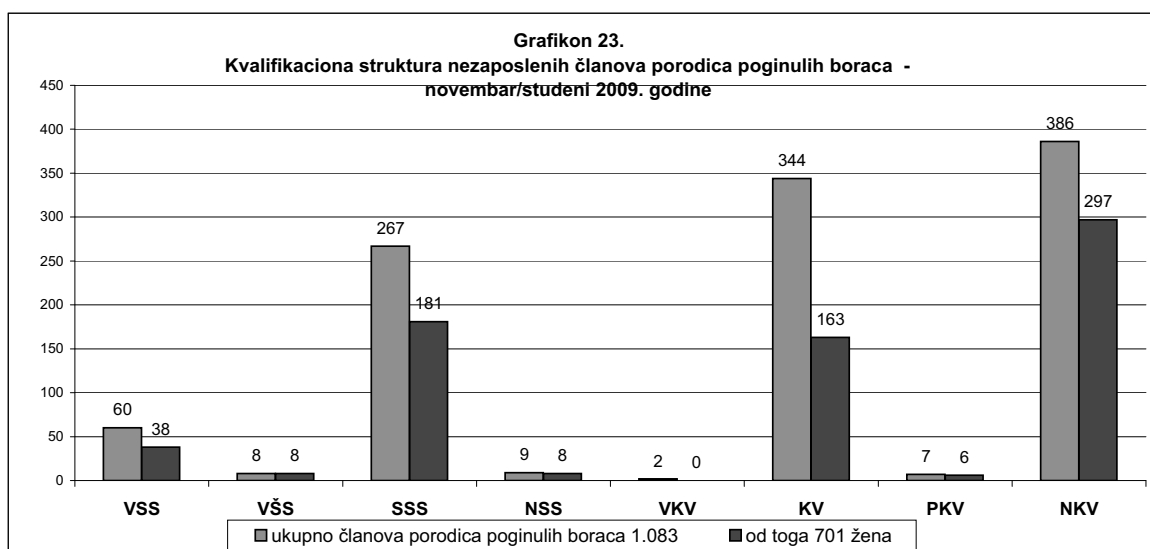
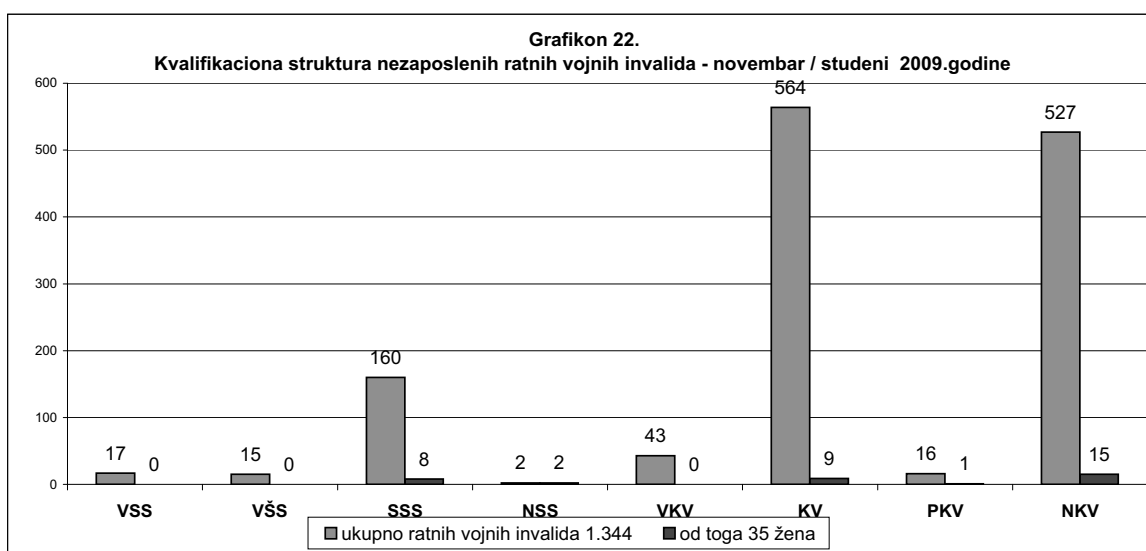
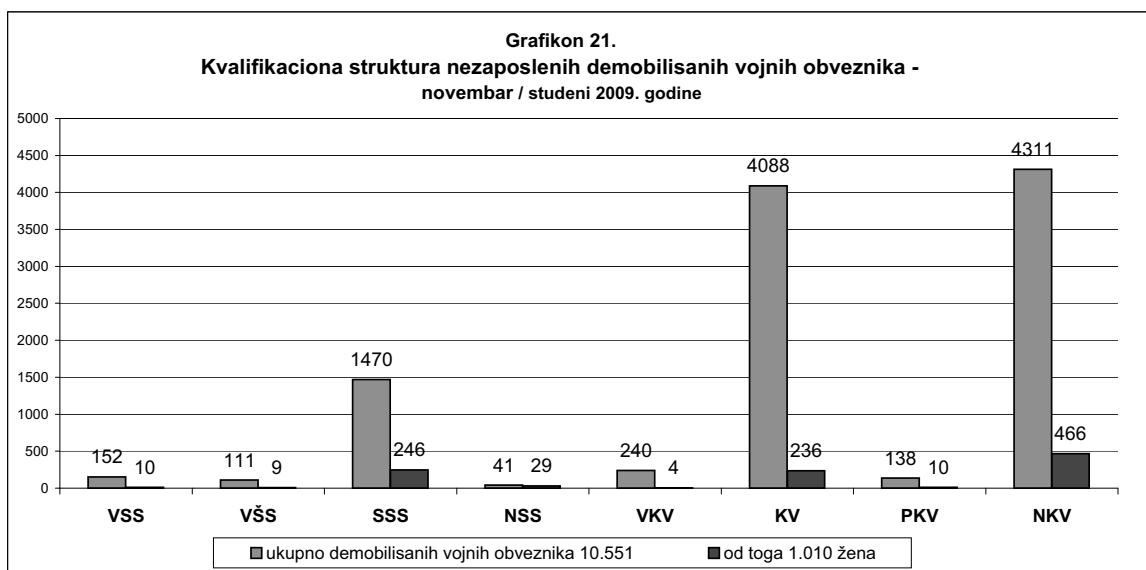
PREGLED BROJA KORISNIKA PRAVA PO OSNOVU ČLANA 31.

dokup staža - PIO / MIO; prema kvalifikaciji i polu

Tabela 18. novembar / studeni 2009.godine

Član 31.	Stepen stručnog obrazovanja								
	Ukupno	VSS	VSS	SSS	NSS	VKV	KV	PKV	NKV
UKUPNO	55	2	3	13	3	5	17		12
Žena	37	1	2	9	3	2	11		9





IZVOR PODATAKA I METODOLOŠKA OBJAŠNJENJA

Izvor podatka o nezaposlenim licima, koji se koriste u izradi Statističkog biltena jesu evidencije biroa za zapošljavanje Javne ustanove “Služba za zapošljavanje Kantona Sarajevo” Sarajevo

Podaci o zaposlenim licima u Kantonu Sarajevo preuzimaju se od Federalnog zavoda za statistiku, osim za tabele 3.3. i 3.4., za koje podatke daje ERC ZIPO.

Podaci se prikupljaju i obrađuju mjesečno i prezentiraju na web stranici Javne ustanove “Služba za zapošljavanje Kantona Sarajevo” Sarajevo.

OBJAŠNJENJE POJMOVA I ZNAKOVA

1. **NEZAPOSLENA LICA** su lica bez zaposlenja, sposobna za rad, starosne dobi od 15 do 65 godina, evidentirana u biroima za zapošljavanje.
2. **LICA KOJA PRVI PUT TRAŽE ZAPOSLENJE** su evidentirana lica u biroima za zapošljavanje koja nisu bila u radnom odnosu.
3. **KORISNICI NOVČANE NAKNADE** su nezaposlena lica evidentirana u općinskim biroima koja su stekla pravo na novčanu naknadu prema odredbama Zakona.
4. **NOVOPRIJAVLJENA NEZAPOSLENA LICA** su registrirana lica u toku izvještajnog mjeseca.
5. **ZAPOSLENI SA EVIDENCIJE JAVNE USTANOVE “SLUŽBA ZA ZAPOS LJAVANJE KANTONA SARAJEVO” Sarajevo** su lica koja su se zaposlila na području Kantona Sarajevo tokom izvještajnog mjeseca a bila su evidentirana kod Javne ustanove.
6. **POTREBE ZA ZAPOSLENICIMA** iskazuju broj traženih radnika i pripravnika za nepopunjena i novoootvorena radna mjesta koja organizacije i poslodavci prijavljuju biroima u toku izvještajnog mjeseca.
7. **REALIZOVANE PRIJAVE O POTREBAMA ZA ZAPOSLENICIMA** iskazuju broj zaposlenih radnika i pripravnika prema izvještaju o zasnivanju radnog odnosa koji poslodavci dostavljaju biroima tokom izvještajnog mjeseca.
8. **PRESTANAK RADA** evidentira se na osnovu prijava o prestanku radnog odnosa koje su organizacije-poslodavci podnijeli biroima za zapošljavanje u toku izvještajnog mjeseca.

ZNAKOVI

- nema pojave
- ... ne raspolaze se podacima
- ‘ podatak manji od 0,5 date jedinice mjere
- ispravljen podatak
- 1/ napomena ispod teksta ili tabele
- Ø prosjek
- () procijenjen podatak

SKRAĆENICE

- NK** nekvalifikovani radnik
- PKV** polukvalifikovani radnik
- KV** kvalifikovani radnik
- VKV** visokokvalifikovani radnik
- NSS** niža stručna sprema
- SSS** srednja stručna sprema
- VŠS** viša školska sprema
- VSS** visoka stručna sprema

KS Kanton Sarajevo

A D R E S A R

JAVNA USTANOVA "SLUŽBA ZA ZAPOŠLJAVANJE KANTONA SARAJEVO" SARAJEVO

DIREKTOR		Đoke Mazalića broj 3		
VAHID MUHAREMOVIĆ		033 / 569-100		
		033 / 204 - 150		
		fax: 033 / 204 - 177		
		Web stranica: www.juszzks@bih.net.ba		
		E-mail: juszzks@bih.net.ba		
R. BR.	BIROI	ADRESA	TELEFON / FAX	ŠEF BIROA
1	2	3	4	5
1.	CENTAR	Mehmeda Spahe do br. 12	033 / 554-185 653-763 fax: 214-438	Hatidža Vručak - Zukanović
2.	STARI GRAD	Sime Milutinovića br. 4	033 / 557 - 247 fax: 557 - 246	Sanela Termiz
3.	HADŽIĆI	Hadželi br.128	033 / 428 -621 fax:428-620	Salko Kadić
4.	ILIDŽA	Mala aleja br. 2	033 / 762-670 fax:622-356	Muhamed Smailbegović
5.	TRNOVO	Trnovo bb	033 / 439 – 046	Suad Spahić
6.	ILIJAS	Ivana Franje Jukića br. 4	033 / 400 - 037 fax:403 - 350	Đenan Nožić
7.	NOVI GRAD	Teheranski trg br. od 6-8	033 / 469 - 812 fax:473 - 224	Faruk Omanović
8.	NOVO SARAJEVO	Ložionička br. 5	033 / 653 - 217 fax:652 - 457	Agiša Džanić
9.	VOGOŠĆA	Jošanička br. 30	033 / 424 - 080 fax:424 - 081	Džemila Agić

Izdavač:

KANTON SARAJEVO
Javna ustanova
«Služba za zapošljavanje Kantona Sarajevo»
S a r a j e v o

*Priprema i obrada
za štampanje:*

Sektor za analitičko-planske, ekonomske i
informatičke poslove

