

SADRŽAJ

	strana
<i>Zapošljavanje i nezaposlenost na području Kantona Sarajevo – juli / srpanj 2010. godine</i>	3
Tabela 1. Stanovništvo, zaposlena lica i registrovana nezaposlena lica u KS	4
<i>Zaposlenost</i>	
Tabela 2. Ukupno – Kanton Sarajevo, općine	5
Tabela 3. Po područjima djelatnosti – Kanton Sarajevo	5
Tabela 3.1. Zaposlenost u F BiH po kantonima	6
Grafikon 1	6
Grafikon 2	6
Tabela 3.2. Stanovništvo, zaposlenost i registrovana nezaposlena lica u KS	7
Grafikon 3	7
Tabela 3.3. Zaposlenost u Kantonu Sarajevo, prema podacima Federalnog zavoda PIO/MIO po područjima i odjeljcima SKD	8
Tabela 3.4. Zaposlenost u Kantonu Sarajevo, prema podacima Federalnog zavoda PIO/MIO, po općinama	9
<i>Posredovanje Javne ustanove</i>	
<i>“Služba za zapošljavanje Kantona Sarajevo” Sarajevo</i>	
Tabela 4. - Kanton Sarajevo, općinski biro - Podnijete prijave o slobodnim radnim mjestima - Realizovane prijave o slobodnim radnim mjestima - Zaposleni sa evidencije nezaposlenih lica - Prestanak radnog odnosa	10
<i>Posredovanje Javne ustanove</i>	
<i>“Služba za zapošljavanje Kantona Sarajevo» Sarajevo</i>	
Tabela 5. Ukupno, učešće žena, indexi - Podnijete prijave o potrebama za radnicima - Realizovane prijave o potrebama za radnicima - Zaposleni sa evidencije nezaposlenih lica - Prestanak radnog odnosa	10
<i>Registrovana nezaposlenost u KS</i>	
Tabela 6. Ukupno Kanton Sarajevo, općinski biro - Nezaposlena lica - Nezaposlena lica koja prvi put traže zaposlenje - Novoprijavljena lica u toku mjeseca	10
Tabela 7. Registrovana nezaposlena lica u Kantonu Sarajevo (općinski biro, pol i kvalifikacija)	11
Grafikon 4	12
Grafikon 5	12
Grafikon 6	12
Grafikon 7	12
Grafikon 8	13
Grafikon 9	13
Grafikon 10	13
Grafikon 11	14
Grafikon 12	14

	Grafikon 13	15
	Grafikon 14	15
	Grafikon 15	16
	Grafikon 16	16
<i>Registrovana nezaposlenost u KS</i>		
Tabela 8.	Ukupno, učešće žena, indexi - Nezaposlena lica - Nezaposlena lica koja prvi put traže zaposlenje - Novoprijavljena nezaposlena lica u toku izvještajnog mjeseca	17
Tabela 9.	- Kvalifikaciona struktura - Nezaposlena lica - Nezaposlena lica koja prvi put traže zaposlenje - Novoprijavljena lica u toku izvještajnog mjeseca.	17
	Grafikon 17	17
	Grafikon 18	17
<i>Registrovana nezaposlenost u KS</i>		
Tabela 10.	Demobilisani vojni obveznici, članovi porodica poginulih boraca, ratni vojni invalidi, ostali invalidi – općinski biro	18
Tabela 11.	Demobilisani vojni obveznici, članovi porodica poginulih boraca, ratni vojni invalidi, ostali invalidi - kvalifikaciona i polna struktura	18
Tabela 12.	Registrovana nezaposlenost – općinski biro, učešće žena ,indexi	19
Tabela 13.	Registrovana nezaposlenost i zapošljavanje u KS	19
Tabela 14.	Pregled broja izdatih radnih dozvola stranim državljanima i licima bez državljanstva prema kvalifikaciji i polu	19
Tabela 15.	Posredovanje u zapošljavanju; KS- učešće žena ,indexi, ponuda radne snage prema evidenciji biroa za zapošljavanje i promjene u evidenciji	20
<i>Socijalna sigurnost nezaposlenih lica</i>		
Tabela 16.	Korisnici novčane naknade i zdravstvenog osiguranja	21
Tabela 17.	Korisnici novčane naknade i zdravstvenog osiguranja, kvalifikaciona i polna struktura	21
Tabela 18.	Pregled broja korisnika prava po osnovu člana 31. dokup staža - PIO/MIO prema kvalifikaciji i polu	21
	Grafikon 19	22
	Grafikon 20	22
	Grafikon 21	23
	Grafikon 22	23
	Grafikon 23	
Izvor podataka i metodološka objašnjenja		24
Adresar		25
Molimo korisnike Biltena da prilikom upotrebe podataka navedu izvor		

Zapošljavanje i nezaposlenost u Kantonu Sarajevo juli / srpanj 2010. godine

Zaposlenost

Prema podacima Federalnog zavoda za statistiku u junu/lipnju 2010. godine na području Kantona Sarajevo bilo je zaposleno 119.091 radnik, što je u odnosu na ukupan broj zaposlenih u maju/svibnju 2010. godine više za 91 ili 0,08%.

Posredovanje u zapošljavanju

Sa evidencije Javne ustanove «Služba za zapošljavanje Kantona Sarajevo» Sarajevo u julu/srpnju 2010. godine **zaposleno je 1.030 lica**: VSS-170, VŠS-17, SSS-416, NSS-1, VKV-6, KV-320, PKV-1 i NKV-99 što je za **263 lica manje** u odnosu na prethodni mjesec 2010. godine. Službi je tokom jula/srpnja 2010. godine dostavljeno 200 prijava o slobodnim radnim mjestima i potrebama za novim zaposlenicima. U julu/srpnju 2010. na osnovu dostavljenih prijava o slobodnim radnim mjestima i potrebama za novim zaposlenicima, zaposleno je 194 ili 317 lica manje u odnosu na juni/lipanj 2010. godine.

Odjave sa evidencije nezaposlenih

U julu/srpnju 2010. godine organizacije – poslodavci, biroima za zapošljavanje, **podnijeli su 227 prijava o prestanku radnog odnosa** po svim osnovama utvrđenim Zakonom o radu ili **52 prijave manje** u odnosu na juni/lipanj 2010. godine. U skladu sa Zakonom o posredovanju u zapošljavanju i socijalnoj sigurnosti nezaposlenih osoba, (zapošljavanje, nejavljanje, penzionisanje, preseljenje) **brisano je 1.460 lica**, ili 2,18% od ukupnog broja registrovanih nezaposlenih, što je za 200 lica manje u odnosu na juni/lipanj 2010. godine.

Prijave na evidenciju nezaposlenih

Tokom jula/srpnja 2010. godine **prijavljeno je na evidenciju** Službe za zapošljavanje Kantona Sarajevo **1.888 lica** ili 212 lica više u odnosu na jun/lipanj 2010. Od ukupnog broja novoprijavljenih lica, prijavljeno je 1.692 stručnih ili 89,61% i 196 nestručno lica ili 10,38%.

Najveći broj prijavljenih nezaposlenih lica u Kantonu Sarajevo evidentiran je u slijedećim općinskim biroima: Novi Grad (507 ili 26,85%), Novo Sarajevo (323 ili 17,10%), Ilidža (270 ili 14,30%), Centar (259 ili 13,72%) i Stari Grad (170 ili 9,00%).

Nezaposlenost

U Kantonu Sarajevo na evidenciji Službe krajem jula/srpnja **registrovano je 67.069 nezaposlenih lica**, što je za **428 lica ili 0,64% više** u odnosu na juni/lipanj 2010. godine. Udio **nezaposlenih žena** u julu/srpnju je 40.806 ili 60,84%. Prema broj registrovanih nezaposlenih lica, najveća nezaposlenost evidentirana je u općinama: Novi Grad (18.598 ili 27,73%), Ilidža (10.577 ili 15,77 %), Novo Sarajevo (8.229 ili 12,27%) i Centar (7.390 ili 11,02%).

Učešće **stručnih lica** u ukupnom broju nezaposlenih iznosi 44.008 ili 65,62%, od čega sa VSS 5.014 ili 7,48%, VŠS 962 ili 1,43%, SSS 18.931 ili 28,23%, VKV 449 ili 0,67% i KV 18.652 ili 27,81%, a **nestručnih** 23.061 ili 34,38%, od čega NKV 22.143 ili 33,02%, PKV 468 ili 0,70% i NSS 450 ili 0,67%

Broj nezaposlenih **lica koja prvi put traže zaposlenje** u ukupnom broju registrovanih je **28.206 ili 42,06%**. Od toga je stručnih lica 16.355 ili 57,98 %, a nestručnih 11.851 ili 42,02%.

Od ukupnog broja registrovanih nezaposlenih lica u navedenom periodu **učešće demobiliziranih branioca** iznosi 10.296 ili 15,35%, ratnih vojnih invalida 1.285 ili 1,91%, članova porodica poginulih boraca 1.087 ili 1,62% i ostali invalidi (civilne žrtve rata, kategorizovana omladina...) 1.021 ili 1,52%.

Socijalna sigurnost nezaposlenih

Novčanu naknadu u skladu sa Zakonom o posredovanju u zapošljavanju i socijalnoj sigurnosti nezaposlenih osoba, u julu/srpnju 2010. godine koristilo je 1.843 lica ili 2,75% od ukupnog broja evidentiranih nezaposlenih. Broj korisnika novčane naknade manji je za 170 lica ili 8,45% u odnosu na prethodni mjesec. U istom mjesecu novčanu naknadu, osim evidentiranih nezaposlenih osoba u Kantonu Sarajevo, koristilo je i 6 lica sa područja općina koje ne pripadaju Kantonu Sarajevo; ostali kantoni- 2 lica, općine sa područja RS – 4 lica .

Zdravstveno osiguranje u julu/srpnju koristilo je 41.963 nosioca osiguranja ili 62,57% od ukupnog broja evidentiranih nezaposlenih i 23.758 članova njihovih domaćinstava. Broj korisnika prava na zdravstveno osiguranje (nosioca osiguranja) veći je za 2 lica ili 0,05% u odnosu na juni/lipanj 2010 godine.

Pravo na uplatu doprinosa za PIO/MIO - dokup staža na osnovu člana 31. Zakona o posredovanju u zapošljavanju i socijalnoj sigurnosti nezaposlenih osoba, u julu/srpnju koristilo je 88 lica: 6 sa VSS, 8 sa VŠS, 24 sa SSS, 6 lica sa NSS, 2 VKV radnika, 22 KV radnika i 20 NKV radnika.

Zapošljavanje stranaca

U julu/srpnju 2010. godine Služba je izdala **27 radnih dozvola** stranim državljanima i licima bez državljanstva i to: 15 radnih dozvole za lica sa VSS, 1 za lica sa VŠS, 8 radnih dozvola za lica sa SSS, 2 radne dozvole za KV radnika, i 1 za NKV radnike.

STANOVNIŠTVO, ZAPOSLENA LICA I REGISTROVANA NEZAPOSLENA LICA U KS

Tabela 1.

	STANOVNIŠTVO (30.06. 2009.) ¹				ZAPOSLENA LICA ¹ (30.VI 2010.)	REGISTROVANA NEZAPOSLENA LICA (31.VII 2010.)	% UČEŠĆA REGISTROVANI H NEZAPOSLENIH LICA U BROJU RADNO AKTIVNOG STANOVNIŠTVA (od 15 do 65)
	UKUPNO	Po godinama starosti					
		0 - 14	15 - 65	65 i preko			
1	2	3	4	5	6	7	8
CENTAR	70.099	10.364	46.714	13.021	39.442	7.390	15,82
HADŽIĆI	22.636	4.571	15.197	2.868	3.686	5.438	35,78
ILIDŽA	53.600	10.519	35.296	7.785	16.160	10.577	29,97
ILIJAS	18.048	4.282	11.136	2.630	1.964	5.130	46,07
NOVI GRAD	124.035	20.093	85.666	18.276	20.708	18.598	21,71
NOVO SARAJEVO	73.371	10.137	48.596	14.638	23.349	8.229	16,93
STARI GRAD	37.737	5.962	25.460	6.315	9.765	6.350	24,94
VOGOŠĆA	21.595	4.427	14.290	2.878	3.722	4.939	34,56
TRNOVO	2.524	218	1.588	718	295	418	26,32
KANTON SARAJEVO - Ukupno	423.645	70.573	283.943	69.129	119.091	67.069	23,62
FEDERACIJA BIH	2.327.318	420.034	1.579.827	327.457	415.875	361.654	22,89
% UČEŠĆA KS U FBIH	18,20	16,80	17,97	21,11	28,64	18,55	

1/ Podaci Federalnog zavoda za statistiku

ZAPOSLENOST ¹

Ukupno Kanton Sarajevo - općine

Tabela 2.

juni / lipanj 2010.

	BROJ ZAPOSLENIH			INDEX	
	XII 2009.	V 2010.	VI 2010.	VI 2010.	VI 2010.
				XII 2009.	V 2010.
KS UKUPNO ²	119.461	119.000	119.091	99,69	100,08
Hadžići	3.772	3.673	3.686	97,72	100,35
Iliđža	15.435	16.025	16.160	104,70	100,84
Ilijaš	2.047	1.962	1.964	95,95	100,10
Vogošća	3.450	3.705	3.722	107,88	100,46
Trnovo	300	297	295	98,33	99,33
UKUPNO GRAD	94.457	93.338	93.264	98,74	99,92
Centar	41.436	39.468	39.442	95,19	99,93
Novi Grad	19.927	20.692	20.708	103,92	100,08
Novo Sarajevo	23.022	23.440	23.349	101,42	99,61
Stari Grad	10.072	9.738	9.765	96,95	100,28

1/ Podaci Federalnog zavoda za statistiku

2/ Nisu uključeni zaposleni u vojsci

Po područjima djelatnosti - Kanton Sarajevo

Tabela 3.

juni / lipanj 2010.

PODRUČJE ¹	BROJ ZAPOSLENIH			INDEX	
	XII 2009.	V 2010.	VI 2010.	VI 2010.	VI 2010.
				XII 2009.	V 2010.
KS UKUPNO ²	119.461	119.000	119.091	99,69	100,08
A - Poljoprivreda, lov i šumarstvo	1.311	1.179	1.190	90,77	100,93
B - Ribarstvo	0	0	0	0,00	0,00
C - Rudarstvo	131	210	210	160,31	100,00
D - Prerađivačka industrija	14.254	13.983	14.219	99,75	101,69
E - Snabdijevanje el. energijom, gasom i vodom	3.110	3.094	3.103	99,77	100,29
F - Građevinarstvo	7.854	7.576	7.582	96,54	100,08
G - Trgovina	22.332	22.447	22.221	99,50	98,99
H - Ugostiteljstvo	5.245	5.343	5.591	106,60	104,64
I - Saobraćaj, skladištenje i veze	10.005	10.052	10.030	100,25	99,78
J - Finansijsko posredovanje	5.137	5.280	5.302	103,21	100,42
	69.379	69.164	69.448	100,10	100,41
K - Poslovanje nekretninama iznajmljivanje i poslovne usl.	7.459	7.421	7.420	99,48	99,99
L - Javna uprava i odbrana; obavezno socijalno osiguranje	13.846	14.049	14.109	101,90	100,43
M - Obrazovanje	9.600	9.184	9.178	95,60	99,93
N - Zdravstvena i socijalna zaštita	9.119	9.065	9.051	99,25	99,85
O - Ostale javne, društvene, soc. i lične uslužne djelatnosti	7.443	7.499	7.361	98,90	98,16
P - Privatna domaćinstva sa zaposlenim licima					
Q - Eksteritorijalne org. i tijela	786	782	767	97,58	98,08
00-Nerasp.po djelatnostima SKD	1.829	1.836	1.757	96,06	95,70
	50.082	49.836	49.643	99,12	99,61

1/ Prema klasifikaciji djelatnosti

2/ Nisu uključeni zaposleni u vojsci

ZAPOSLENOST

U FEDERACIJI BOSNE I HERCEGOVINE PO KANTONIMA

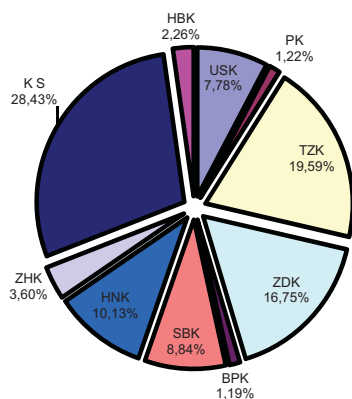
Tabela 3.1.

BROJ ZAPOSLENIH STANJE 30.06. 2010. GODINE											
PODRUČJE ¹	USK	PK	TZK	ZDK	BPK	SBK	HNK	ZHK	KS	HBK	FBiH
UKUPNO	32.339	5.079	81.471	69.645	4.938	36.784	42.130	14.987	119.091	9.411	415.875
A - Poljoprivreda, lov i šumarstvo	1.150	114	1.227	1.654	80	1.624	803	212	1.190	1.049	9.103
B - Ribarstvo	57		5	1		4	87	30	0		184
C - Rudarstvo	138	13	7.928	4.908	3	996	136	155	210	170	14.657
D - Prerađivačka industrija	5.340	775	17.877	21.095	1.792	9.319	5.702	2.398	14.219	1.235	79.752
E - Snadbijevanje el. energijom, gasom i vodom	903	125	2.727	2.268	140	977	2.386	349	3.103	409	13.387
F - Građevinarstvo	2.069	190	4.842	4.415	176	1.556	2.316	1.024	7.582	457	24.627
G - Trgovina	6.573	1.310	14.032	9.613	584	8.710	7.218	4.988	22.221	1.622	76.871
H - Ugostiteljstvo	1.877	247	2.698	1.773	176	1.323	2.147	558	5.591	407	16.797
I - Saobraćaj, skladištenje i veze	1.610	304	5.839	4.564	249	1.297	3.110	538	10.030	502	28.043
J - Finansijsko posredovanje	685	72	1.420	1.032	70	368	1.431	217	5.302	118	10.715
	20.402	3.150	58.595	51.323	3.270	26.174	25.336	10.469	69.448	5.969	274.136
K - Poslovanje nekretninama, iznajmljivanje i poslovne usl.	807	59	2.426	2.148	78	379	2.121	397	7.420	98	15.933
L - Javna uprava i odbrana; obavezno socijalno osiguranje	3.230	855	5.223	4.406	726	2.803	4.610	1.356	14.109	1.468	38.786
M - Obrazovanje	4.034	479	7.384	6.102	400	3.407	4.134	1.394	9.178	1.000	37.512
N - Zdravstvena i socijalna zaštita	2.384	379	5.795	3.909	367	2.827	3.349	457	9.051	679	29.197
O - Ostale javne, društvene, soc i lične uslužne djelatnosti	1.085	153	1.851	1.247	97	1.169	2.520	829	7.361	157	16.469
P - Privatna domaćinstva sa zaposlenim licima	0	0	2	0	0		11	3	0	0	16
Q - Eksteritorijalne org. i tijela	0	0	0	4	0	0	1	0	767	0	772
00 - Neraspoređeno po djel.SKD	397	4	195	506	0	25	48	82	1.757	40	3.054
	11.937	1.929	22.876	18.322	1.668	10.610	16.794	4.518	49.643	3.442	141.739

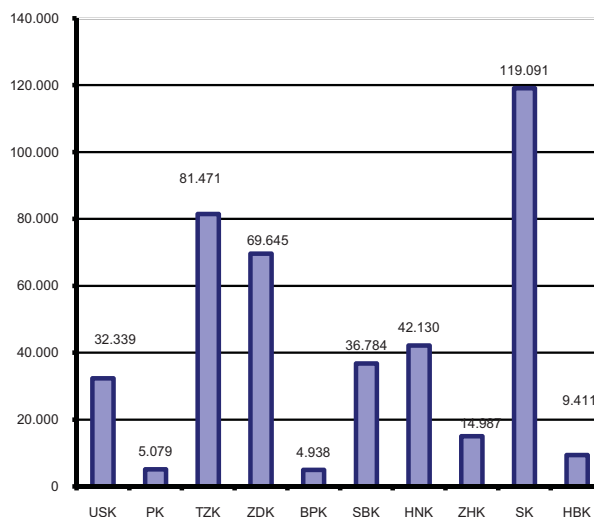
1/Prema klasifikaciji djelatnosti

2/ Nisu uključeni zaposleni u vojsci

Grafikon 1.
ZAPOSLENOST U FBiH
stanje 30.06. 2010. godine



Grafikon 2.
ZAPOSLENOST U FBiH - stanje 30.06. 2010. godine

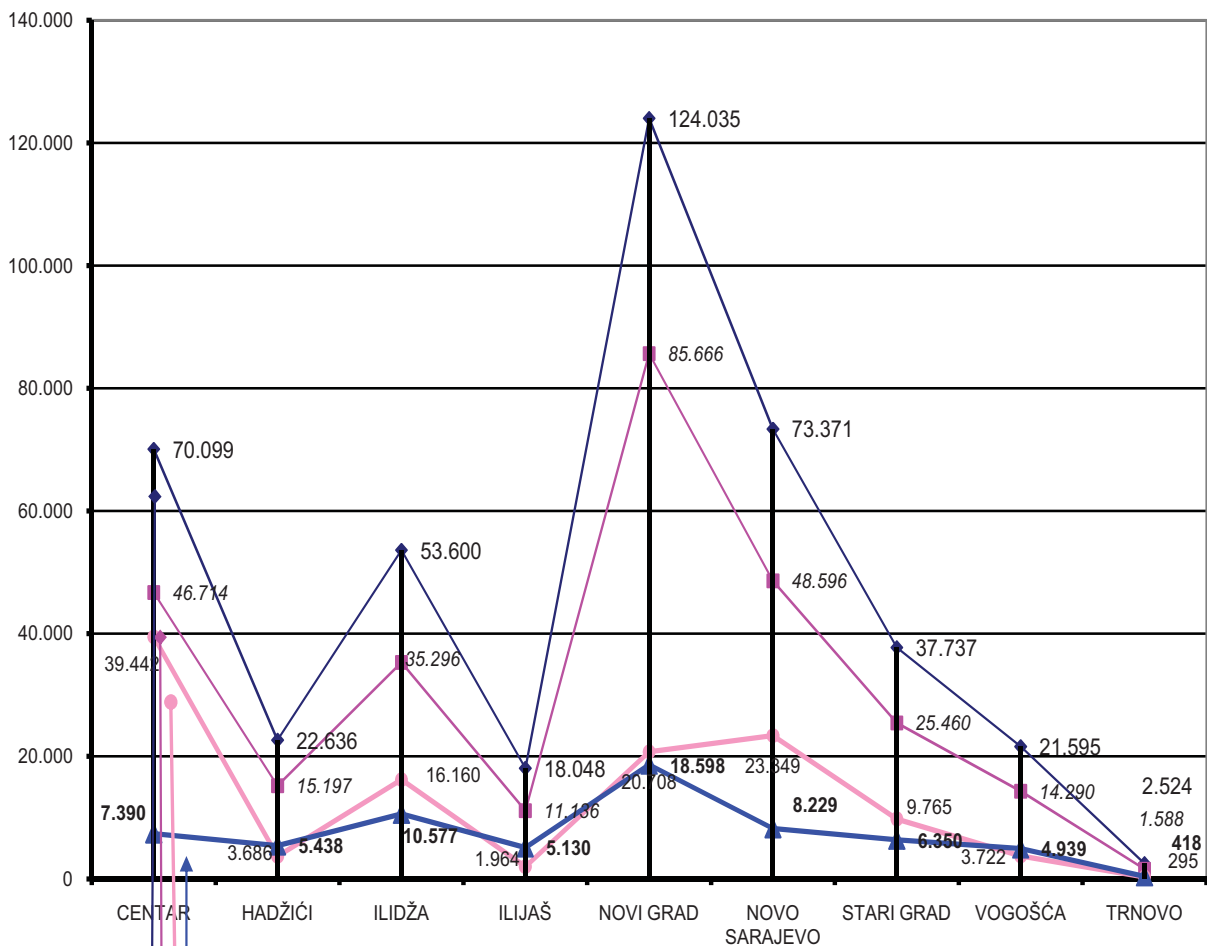


STANOVNIŠTVO, ZAPOSLENOST I REGISTROVANA NEZAPOSLENA LICA U KANTONU SARAJEVO

Tabela 3.2.

	CENTAR	HADŽIĆI	ILIDŽA	ILIJAS	NOVI GRAD	NOVO SARAJEVO	STARI GRAD	VOGOŠĆA	TRNOVO	KANTON SARAJEVO
Broj stanovnika procjena (stanje 30.06. 2009.)	70.099	22.636	53.600	18.048	124.035	73.371	37.737	21.595	2.524	423.645
Radno aktivno stanovništvo (15 - 65)	46.714	15.197	35.296	11.136	85.666	48.596	25.460	14.290	1.588	283.943
Broj zaposlenih (stanje 30. 06. 2010.)	39.442	3.686	16.160	1.964	20.708	23.349	9.765	3.722	295	119.091
Registrovana nezaposlena lica (stanje 31.07. 2010.)	7.390	5.438	10.577	5.130	18.598	8.229	6.350	4.939	418	67.069

Grafikon 3.
STANOVNIŠTVO, ZAPOSLENOST I REGISTROVANA NEZAPOSLENA LICA U KS



Registrovana nezaposlena lica u KS (stanje 31. 07. 2010. godine) 67.069

Broj zaposlenih u KS (stanje 30.06. 2010. godine) 119.091

Radno aktivno stanovništvo u KS (15 - 65 godina starosti) 283.943

Broj stanovnika u KS (procjena stanja 30.06.2009 godine) 423.645

ZAPOSLENOST U KANTONU SARAJEVO PREMA PODACIMA FEDERALNOG ZAVODA PIO/MIO PO PODRUČJIMA I ODJELJCIMA SKD

TABELA 3.3.

juli / srpanj 2010. godine

		XII 2009	I 2010	II 2010	III 2010	IV 2010	V 2010	VI 2010	VII 2010
A	Poljoprivreda, lov i šumarstvo	1237	1209	1199	1179	1189	1239	1267	1259
	1 Poljoprivreda, lov i odgovarajuće uslužne djelatnosti	697	687	675	685	702	754	778	776
	2 Šumarstvo i šumarske usluge	540	522	524	494	487	485	489	483
B	Ribarstvo	0	0	0	0	0	0	0	0
	5 Ribarstvo, mrijestilište i ribnjaci, usluge u ribarstvu	0	0	0	0	0	0	0	0
C	Rudarstvo	149	145	143	147	146	147	147	144
	10 Vađenje ugljena i treseta	0	0	0	0	0	0	0	0
	11 Vađenje sirove nafte i zem.gasa,uslužne djelat.vezane za isto				9	9	9	10	9
	13 Vađenje ruda metala	0	0	0	0	0	0	0	0
	14 Vađenje ostalih ruda i kamena	149	145	143	138	137	138	137	135
D	Prerađivačka industrija	15488	15296	15227	15178	15111	15147	15206	15119
	15 Proizvodnja hrane i pića	4462	4429	4423	4384	4338	4366	4395	4412
	16 Proizvodnja duhanskih proizvoda	386	386	386	383	381	378	375	387
	17 Proizvodnja tekstila	378	375	374	366	366	365	376	380
	18 Proizvodnja odjeće, dorada i bojenje krzna	382	374	376	403	402	396	406	403
	19 Prerada kože, izrada galanterije i obuće	332	332	331	328	330	325	324	325
	20 Prerada drveta i proizvodnja proizvoda od drveta, osim namještaja	550	526	515	523	520	525	508	508
	21 Proizvodnja celuloze, papira i proizvoda od papira	33	33	33	33	33	33	33	36
	22 Izdavačka i štamparska djelatnost	1709	1678	1668	1642	1634	1638	1640	1633
	23 Proizvodnja koksa, naftnih derivata i nukl. goriva	0	0	0	0	0	0	0	0
	24 Proizvodnja hemikalija i hemijskih proizvoda	792	790	780	786	790	791	794	796
	25 Proizvodnja proizvoda od gume i plastičnih masa	438	435	426	426	416	417	405	407
	26 Proizvodnja ostalih nemetalnih mineralnih proizvoda	755	744	731	740	745	752	738	751
	27 Proizvodnja metala	405	397	394	393	386	387	391	397
	28 Proizvodnja proizvoda od metala, osim mašina/strojeva	1380	1356	1368	1349	1350	1363	1370	1366
	29 Proizvodnja mašina/strojeva i uređaja d.n.	666	660	662	662	654	653	647	649
	30 Proizvodnja kancelarijskih mašina/strojeva i računara/kompiutera	246	244	245	244	247	247	248	248
	31 Proizvodnja elektr.mašina/strojeva i aparata.d.n.	370	373	376	370	370	370	375	363
	32 Proizvodnja radio televizijskih i komunikacijskih aparata i opreme	41	41	41	42	44	44	45	44
	33 Proizvodnja medicinskih, preciznih i optičkih instrumenata, satova	260	256	258	261	265	259	257	260
	34 Proizvodnja motornih vozila, prikolica i poluprikolica	444	434	440	438	435	436	463	487
	35 Proizvodnja ostalih prijevoznih sredstava	25	15	15	15	11	11	11	11
	36 Proizvodnja namještaja, prerađivačka industrija.d.n.	1187	1181	1179	1183	1179	1171	1175	1021
	37 Reciklaža	247	237	206	207	215	220	230	235
E	Snabdijevanje električnom energijom, gasom i vodom	3205	3184	3194	3194	3199	3209	3215	2859
	40 Snabdijevanje električnom energijom gasom, parom i toplom vodom	2065	2052	2066	2070	2079	2085	2092	1730
	41 Sakupljanje, prečišćavanje i distribucija vode	1140	1132	1128	1124	1120	1124	1123	1129
F	Građevinarstvo	9024	8759	8578	8358	8337	8244	8239	8256
	45 Građevinarstvo	9024	8759	8578	8358	8337	8244	8239	8256
G	Trgovina; popravak motornih vozila, motocikala te predmeta za vlastitu upotrebu i domaćinstvo	26669	26417	25982	26212	26254	26379	26583	26759
	50 Trgovina motornim vozilima i motociklima, održavanje i popravak; trgovina na malo gorivima	2461	2455	2457	2451	2456	2460	2474	2474
	51 Trgovina na veliko i posred. u trgovini, osim trgovine motornim vozilima	14239	14129	14110	14100	14065	14095	14169	14210
	52 Trgovina na malo, osim trg. motor. vozil. i motoc., popr.	9969	9833	9415	9661	9733	9824	9940	10075
H	Ugostiteljstvo	5263	5222	5226	5189	5208	5199	5326	5364
	55 Ugostiteljstvo	5263	5222	5226	5189	5208	5199	5326	5364
I	Saobraćaj, skladištenje i veze	10723	10661	10686	10755	10755	10748	10771	10760
	60 Kopneni prevoz, cjevovodni transport	5602	5563	5585	5658	5652	5642	5659	5632
	61 Pomorski i riječni prevoz				1	1	1	1	1
	62 Vazdušni saobraćaj	117	117	117	116	116	121	123	124
	63 Prateće i pomoćne djelatnosti u saobraćaju i djelatnost putničkih agencija	1676	1671	1661	1649	1650	1631	1632	1644
	64 Poštanske aktivnosti i telekomunikacije	3328	3310	3323	3331	3336	3353	3356	3359

ZAPOSLENOST U KANTONU SARAJEVO PREMA PODACIMA FEDERALNOG ZAVODA PIO/MIO PO PODRUČJIMA I ODJELJCIMA SKD

TABELA 3.3. Nastavak

		XII 2009	I 2010	II 2010	III 2010	IV 2010	V 2010	VI 2010	VII 2010
J	Finansijsko posredovanje	5832	5812	5815	5356	5397	5463	5520	5586
	65 Finansijsko posredovanje, osim osiguranja i penzijskih fondova	4553	4545	4537	4072	4112	4158	4200	4261
	66 Osiguranje i penzijski/mirovinski fondovi, osim obaveznog socijalnog osiguranja	980	979	993	1003	1013	1025	1035	1042
	67 Pomoćne djelatnosti u finansijskom posredovanju	299	288	285	281	272	280	285	283
K	Poslovanje nekretninama, iznajmljivanje i poslovne usluge	11271	11259	11277	11310	11353	11431	11475	11533
	70 Poslovanje nekretninama	862	875	868	869	870	890	893	907
	71 Iznajmljivanje mašina i opreme, bez rukovaoca; iznajmljivanje predmeta za ličnu upotrebu i domaćinstvo	210	209	225	229	232	243	247	248
	72 Računarske i srodne aktivnosti	1182	1190	1197	1217	1216	1219	1210	1203
	73 Istraživanje i razvoj	547	548	542	527	525	525	527	527
	74 Ostale poslovne djelatnosti	8470	8437	8445	8468	8510	8554	8598	8648
L	Javna uprava i odbrana; obavezno socijalno osiguranje	21364	21101	21343	21322	21350	21521	21236	21314
	75 Javna uprava i odbrana; obavezno socijalno osiguranje	21364	21101	21343	21322	21350	21521	21236	21314
M	Obrazovanje	9824	9728	9811	9768	9866	9835	9873	9612
	80 Obrazovanje	9824	9728	9811	9768	9866	9835	9873	9612
N	Zdravstvena i socijalna zaštita	9684	9680	9747	9721	9739	9629	9764	9760
	85 Zdravstvena i socijalna zaštita	9684	9680	9747	9721	9739	9629	9764	9760
O	Ostale javne, društvene, socijalne i lične uslužne djelatnosti	9753	9666	9679	9625	9586	9737	9759	9840
	90 Uklanjanje otpadnih voda, odvoz smeća i slično	1300	1287	1275	1266	1216	1307	1317	1311
	91 Djelatnost organizacija na bazi učlanjenja, d.n.	2218	2187	2179	2180	2192	2200	2202	2241
	92 Rekreativne, kulturne i sportske djelatnosti	3989	3970	3987	3957	3958	4008	4000	4034
	93 Ostale uslužne djelatnosti	2246	2222	2238	2222	2220	2222	2240	2254
P	Privatna domaćinstva sa zaposlenim osobama	4	4	4	4	4	4	4	4
	95 Privatna domaćinstva sa zaposlenim osobama	4	4	4	4	4	4	4	4
Q	Eksteritorijalne organizacije i tijela	1952	1893	1897	1889	1876	1881	1861	1847
	99 Eksteritorijalne organizacije i tijela	1952	1893	1897	1889	1876	1881	1861	1847
	UKUPNO	141.442	140.036	139.808	139.207	139.370	139.813	140.246	140.016

*Izvor podataka: ERC ZIPO

ZAPOSLENOST U KANTONU SARAJEVO PREMA PODACIMA FEDERALNOG ZAVODA PIO/MIO PO OPĆINAMA

Tabela 3.4

juli / srpanj 2010. godine

	BROJ ZAPOSLENIH				
	XII 2009.	VI 2010.	VII 2010.	INDEX	
				VII 2010. XII 2009.	VII 2010. VI 2010.
KS UKUPNO	141.442	140.246	140.018	98,99	99,84
Hadžići	3.548	3.702	3.695	104,14	99,81
Ilidža	18.223	18.713	18.698	102,16	99,92
Ilijaš	2.343	2.334	2.347	100,17	100,56
Vogošća	3.715	4.133	4.147	111,63	100,34
Trnovo	189	196	201	106,35	102,55
UKUPNO GRAD	113.424	111.168	110.928	97,80	99,78
Centar	46.096	44.444	44.370	96,26	99,83
Novi Grad	25.734	24.682	24.947	96,94	101,07
Novo Sarajevo	25.109	26.086	25.714	102,41	98,57
Stari Grad	16.484	15.956	15.897	96,43	99,63

*Izvor podataka: ERC ZIPO

**POSREDOVANJE JAVNE USTANOVE "SLUŽBA ZA ZAPOSŁJAVANJE KANTONA SARAJEVO"
SARAJEVO**

Kanton Sarajevo - općinski biro

Tabela 4.

juli / srpanj 2010.godine

	Podnijete prijave o slob. rad. mjestima	Realizovane prijave	Zaposleni sa evidencije nezaposlenih lica	Prestanak radnog odnosa
KS UKUPNO	200	194	1030	227
Hadžići	6	0	71	7
Ilidža	7	0	134	37
Ilijaš	0	0	40	11
Vogošća	0	0	81	17
Trnovo	0	0	27	0
UKUPNO GRAD	187	194	677	155
Centar	37	39	118	31
Novi Grad	130	0	305	68
Novo Sarajevo	20	155	156	36
Stari Grad	0	0	98	20

Ukupno, učešće žena, indexi

Tabela 5.

juli / srpanj 2010.godine

	UKUPNO		INDEX	ŽENE		INDEX
	VI	VII	VII	VI	VII	VII
	2010.	2010.	VI	2010.	2010.	VI
Podnijete prijave o potrebama za radnic.	27	200	740,74	3	33	1100,00
Real. prijave o slobodnim radnim mjestima	511	194	37,96	237	110	46,41
Zapos. sa evidencije nezaposlenih lica	1201	1030	85,76	587	479	81,60
Prestan. rad. odnosa	279	227	81,36	141	119	84,40

REGISTROVANA NEZAPOSLENOST U KS

*Nezaposlena lica, nezaposlena lica koja prvi put traže zaposlenje i prijavljena nezaposlena lica u toku mjeseca, ukupno
i općinski biro*

Tabela 6.

juli / srpanj 2010. godine

	Nezaposlena lica	Prvi put traže zaposlenje	Novoprijavljena lica u toku mjeseca
KS UKUPNO	67.069	28.206	1.888
Hadžići	5.438	2.904	130
Ilidža	10.577	4.212	270
Ilijaš	5.130	2.924	103
Vogošća	4.939	2.298	123
Trnovo	418	207	3
UKUPNO GRAD	40.567	15.661	1.259
Centar	7.390	2.880	259
Novi Grad	18.598	7.371	507
Novo Sarajevo	8.229	2.847	323
Stari Grad	6.350	2.563	170

REGISTROVANA NEZAPOSLENA LICA U KS

(općinski biroi, pol i kvalifikacija)

Tabela 7.

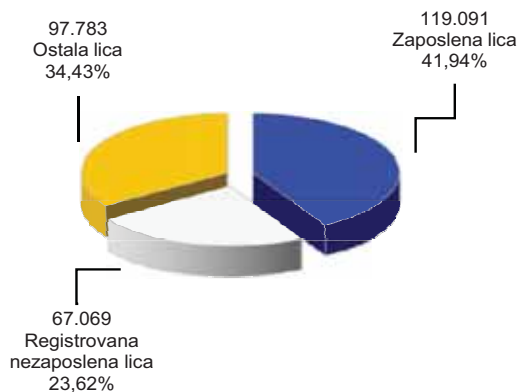
		UKUPNO	CENTAR	HADŽIĆI	ILIDŽA	ILJAŠ	NOVI GRAD	NOVO SARAJEVO	STARI GRAD	VOGOŠĆA	TRNOVO
Stanje	31.12. 2002.	56.519	6.338	4.142	8.958	3.693	15.257	8.109	5.310	4.424	288
	31.12. 2003.	59.791	6.575	4.484	9.399	3.950	16.640	8.099	5.585	4.710	349
	31.12. 2004.	63.711	6.921	5.074	10.215	4.348	17.529	8.160	6.030	5.064	370
	31.12.2005.	67.537	7.372	5.590	10.706	4.749	18.646	8.488	6.317	5.289	380
	31.12.2006.	68.556	7.416	5.735	10.752	4.962	19.138	8.434	6.478	5.219	422
	31.12.2007.	65.344	7.121	5.440	10.407	4.873	18.029	7.946	6.097	5.028	403
	31.12.2008.	62.475	6.872	5.043	10.025	4.797	17.177	7.525	5.926	4.687	423
	31.12.2009.	66.299	7.270	5.271	10.552	5.040	18.387	8.029	6.378	4.930	442
	31.07.2010.	67.069	7.390	5.438	10.577	5.130	18.598	8.229	6.350	4.939	418

	31.01.2010.	66.897	7.288	5.340	10.644	5.084	18.587	8.100	6.429	4.981	444
	28.02.2010.	66.987	7.320	5.363	10.634	5.088	18.628	8.118	6.426	4.969	441
	31.03.2010.	67.182	7.386	5.379	10.639	5.097	18.671	8.191	6.402	4.979	438
	30.04.2010.	67.075	7.377	5.385	10.614	5.075	18.629	8.190	6.380	4.977	448
	31.05.2010.	66.625	7.308	5.359	10.544	5.052	18.513	8.132	6.329	4.943	445
	30.06.2010.	66.641	7.309	5.390	10.518	5.090	18.499	8.131	6.340	4.922	442
	31.07.2010.	67.069	7.390	5.438	10.577	5.130	18.598	8.229	6.350	4.939	418

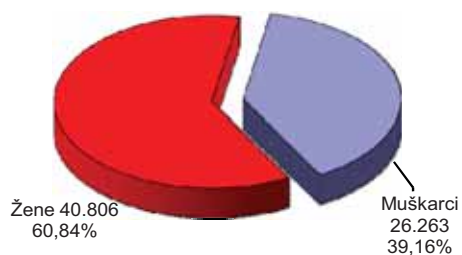
juli / srpanj 2010.

UKUPNO	Ukupno	67.069	7.390	5.438	10.577	5.130	18.598	8.229	6.350	4.939	418
	Žene	40.806	4.398	3.417	6.560	3.041	11.306	5.035	3.699	3.111	239
NKV	Ukupno	22.143	1.918	2.290	3.800	2.382	5.995	1.856	1.765	1.916	221
	Žene	15.077	1.253	1.624	2.645	1.581	4.100	1.229	1.100	1.387	158
PKV	Ukupno	468	46	19	134	46	100	55	41	27	0
	Žene	230	19	13	70	25	55	25	12	11	0
KV	Ukupno	18.652	1.751	1.653	3.057	1.523	5.421	2.007	1.762	1.365	113
	Žene	8.652	773	788	1.448	715	2.456	985	796	657	34
VKV	Ukupno	449	59	21	79	26	117	70	37	34	6
	Žene	85	16	4	13	1	28	15	6	2	0
NSS	Ukupno	450	67	3	81	21	138	72	45	23	0
	Žene	438	64	3	78	20	136	69	45	23	0
SSS	Ukupno	18.931	2.439	1.295	2.797	957	5.228	2.815	2.064	1.269	67
	Žene	12.262	1.513	876	1.884	589	3.455	1.784	1.295	828	38
VŠS	Ukupno	962	161	27	128	22	248	213	108	54	1
	Žene	635	98	19	87	9	175	128	80	38	1
VSS	Ukupno	5.014	949	130	501	153	1.351	1.141	528	251	10
	Žene	3.427	662	90	335	101	901	800	365	165	8

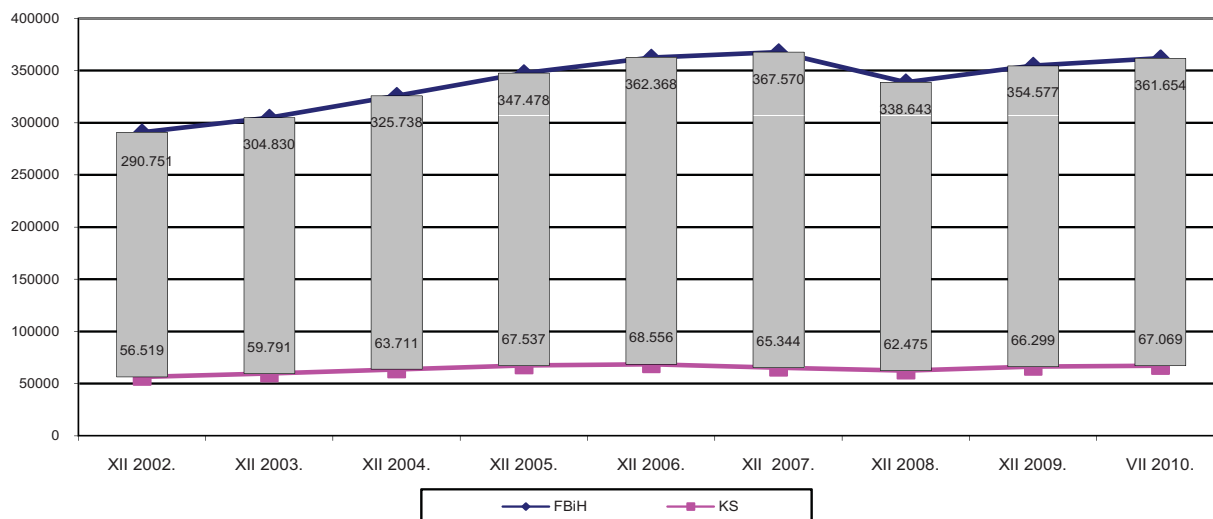
**Grafikon 4.
RADNO AKTIVNO STANOVNIŠTVO**



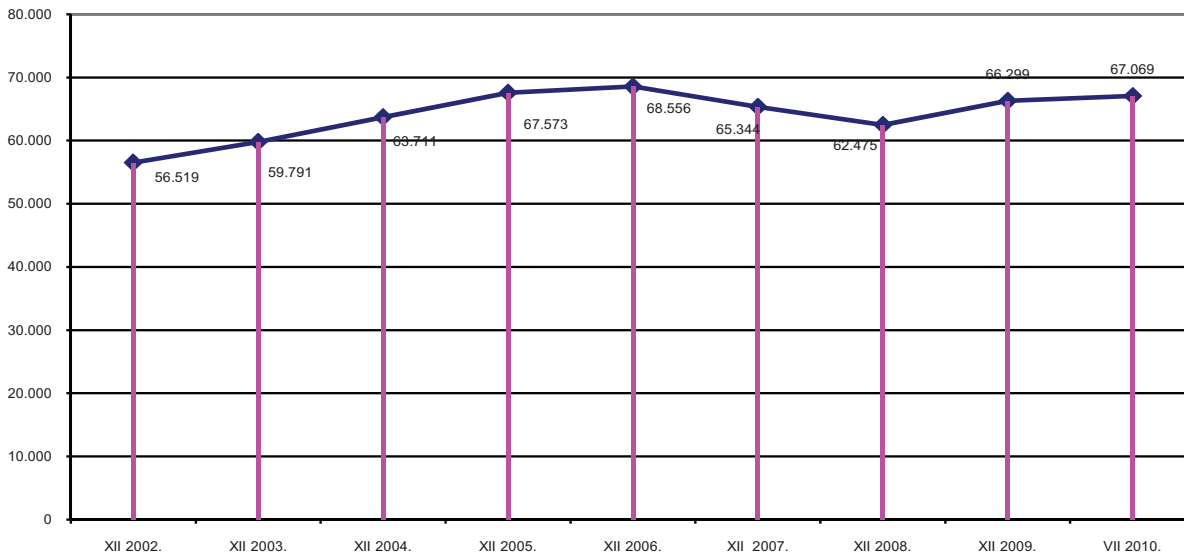
**Grafikon 5.
REGISTROVANA NEZAPOSLENA LICA
stanje 31. VII 2010.**

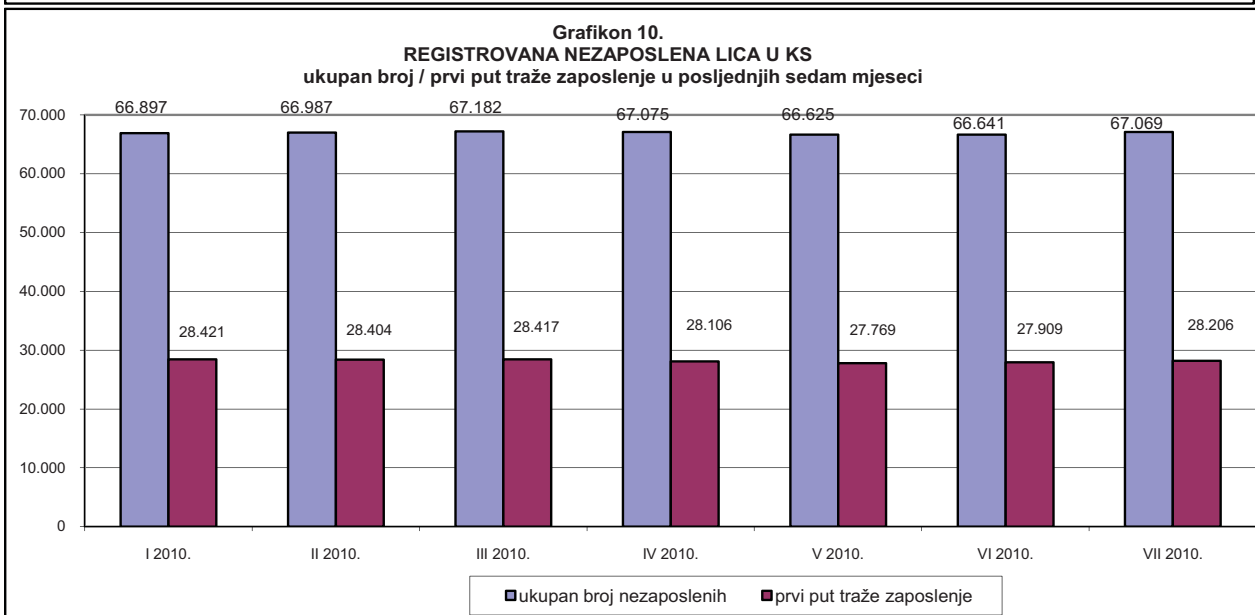
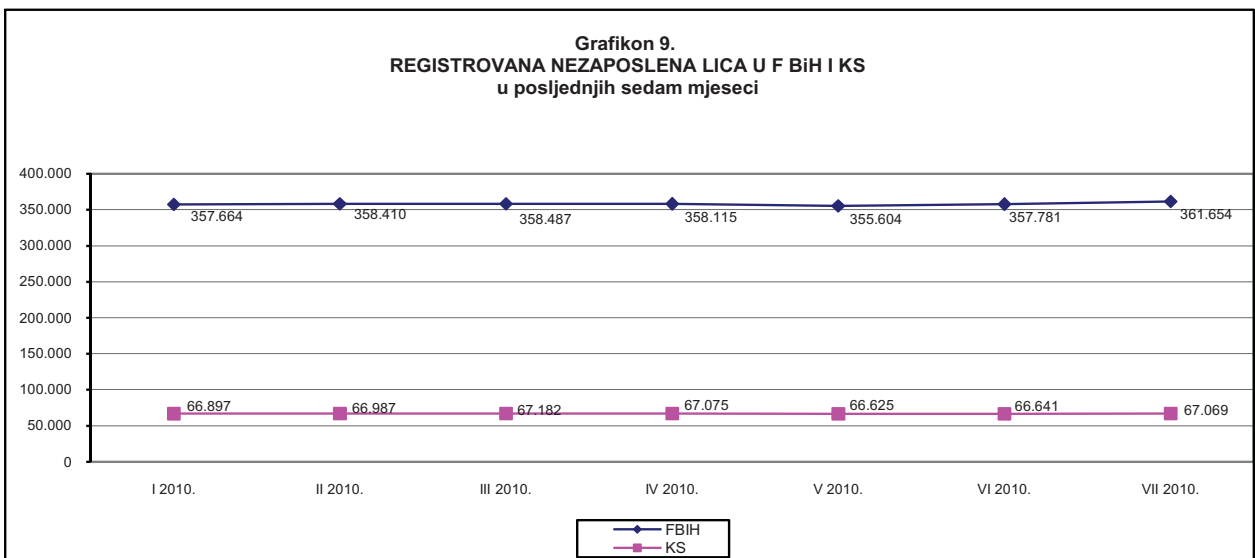
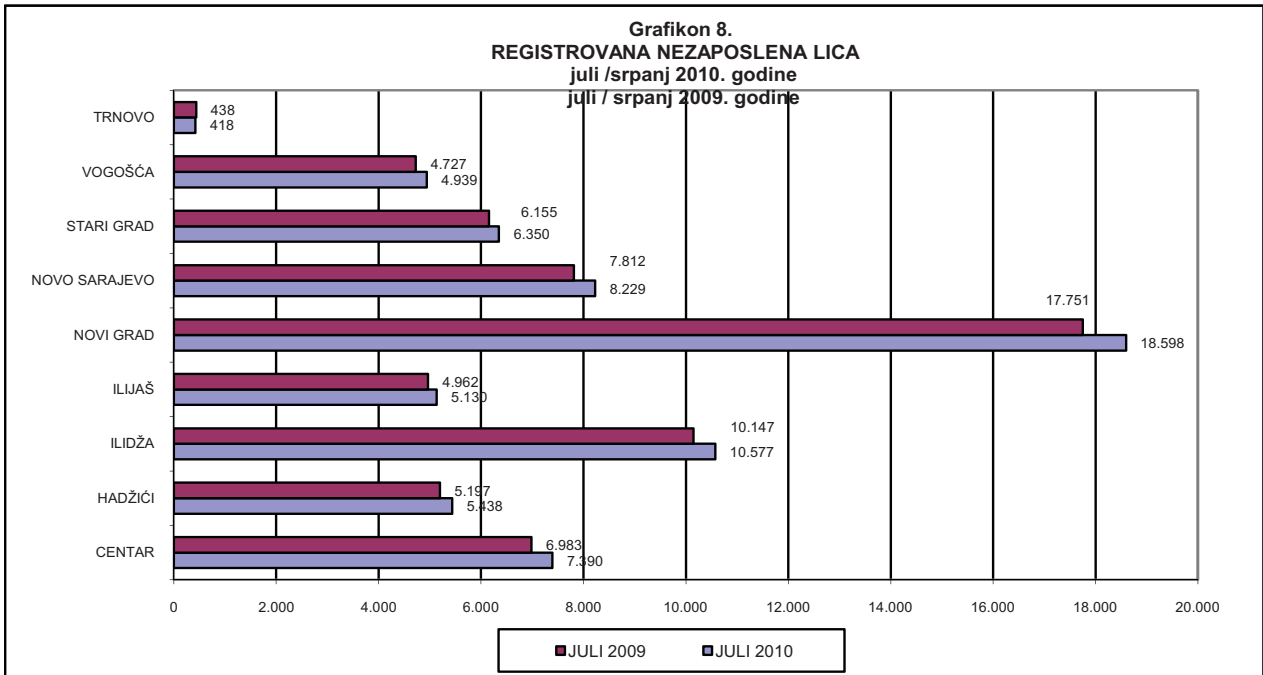


**Grafikon 6.
REGISTROVANA NEZAPOSLENA LICA: FBiH - Kanton Sarajevo (2002 - 2010) - juli/srpanj 2010.**

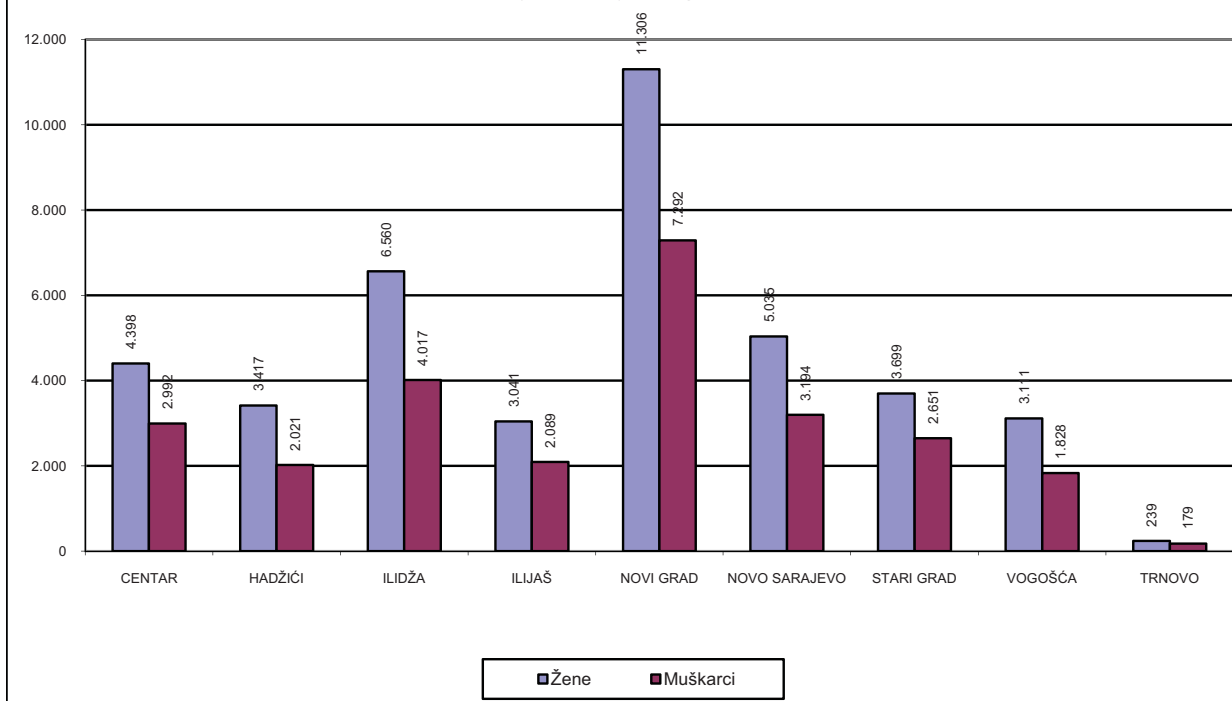


**Grafikon 7.
REGISTROVANA NEZAPOSLENA LICA U KS (2002-2010)- juli / srpanj 2010.**

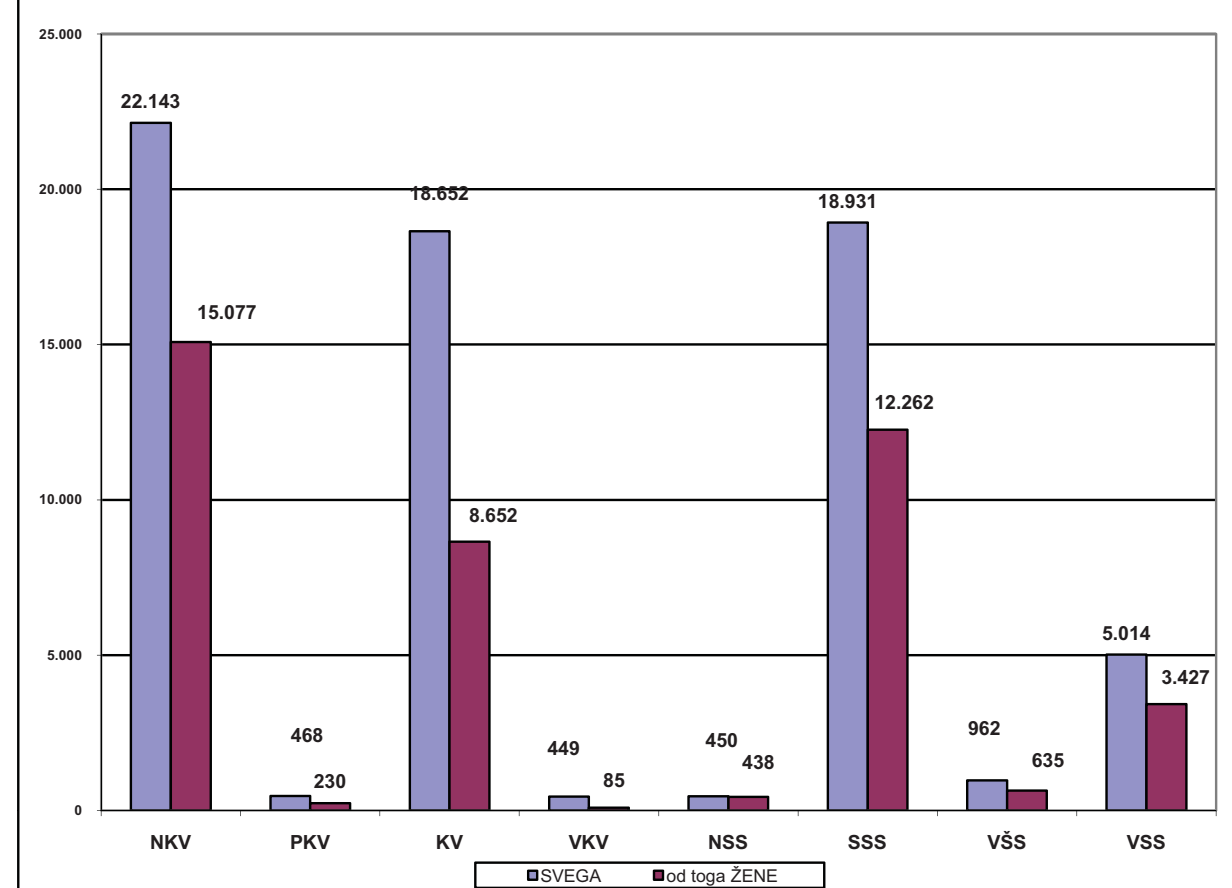




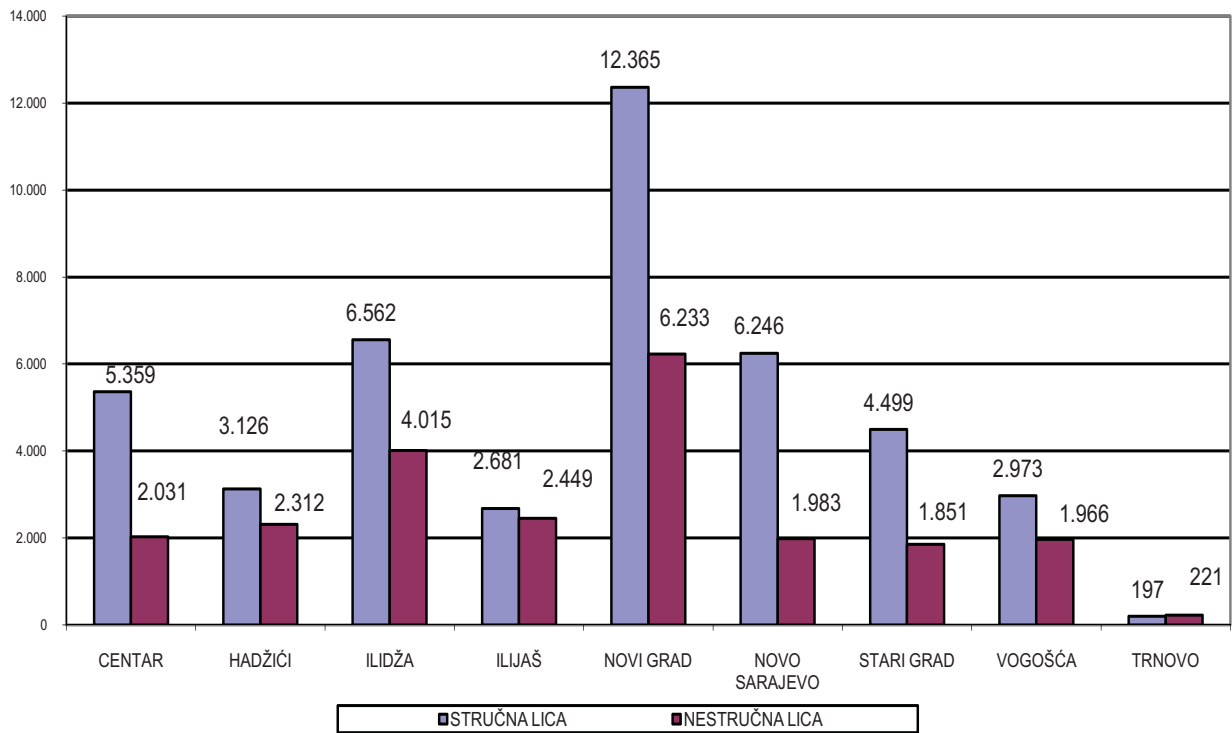
Grafikon 11.
REGISTROVANA NEZAPOSLENA LICA
po polu
juli / srpanj 2010. godine



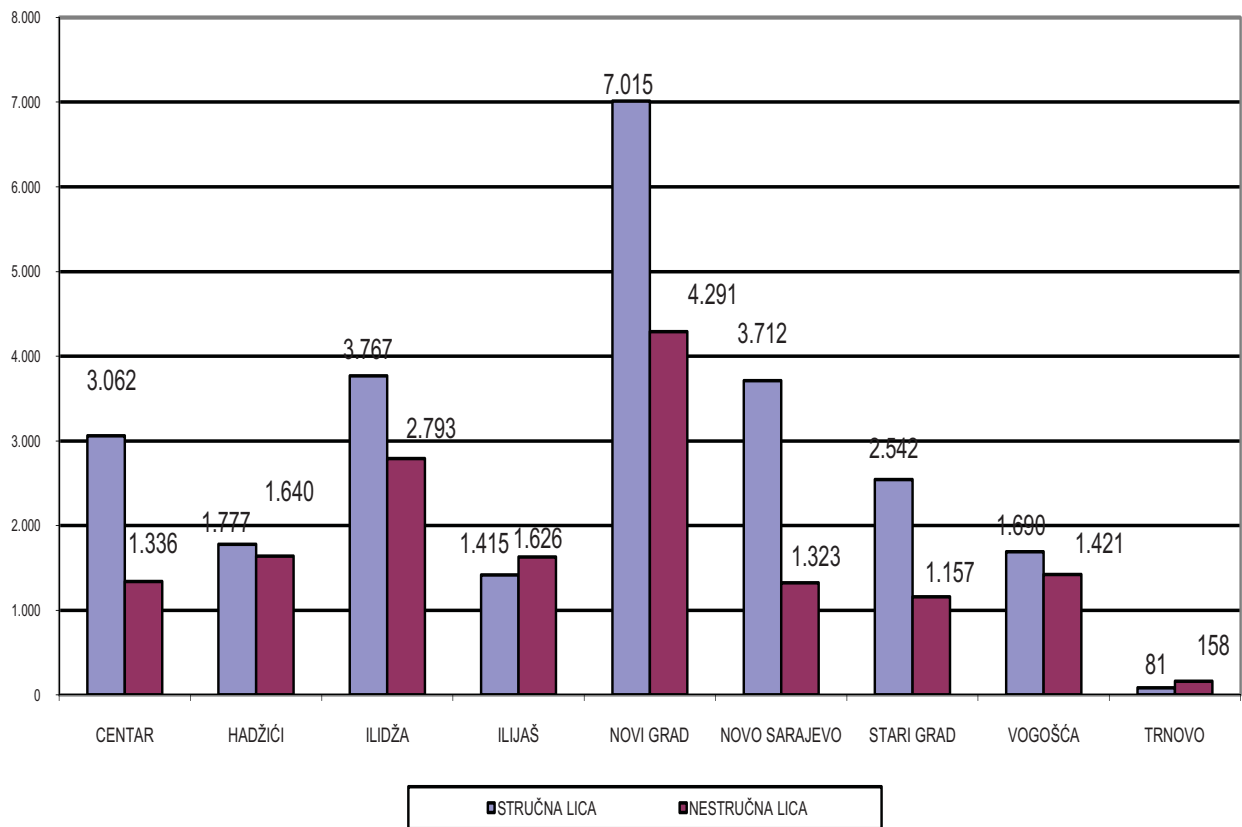
Grafikon 12.
REGISTROVANA NEZAPOSLENA LICA
prema kvalifikacionoj strukturi i polu - juli / srpanj 2010. godine



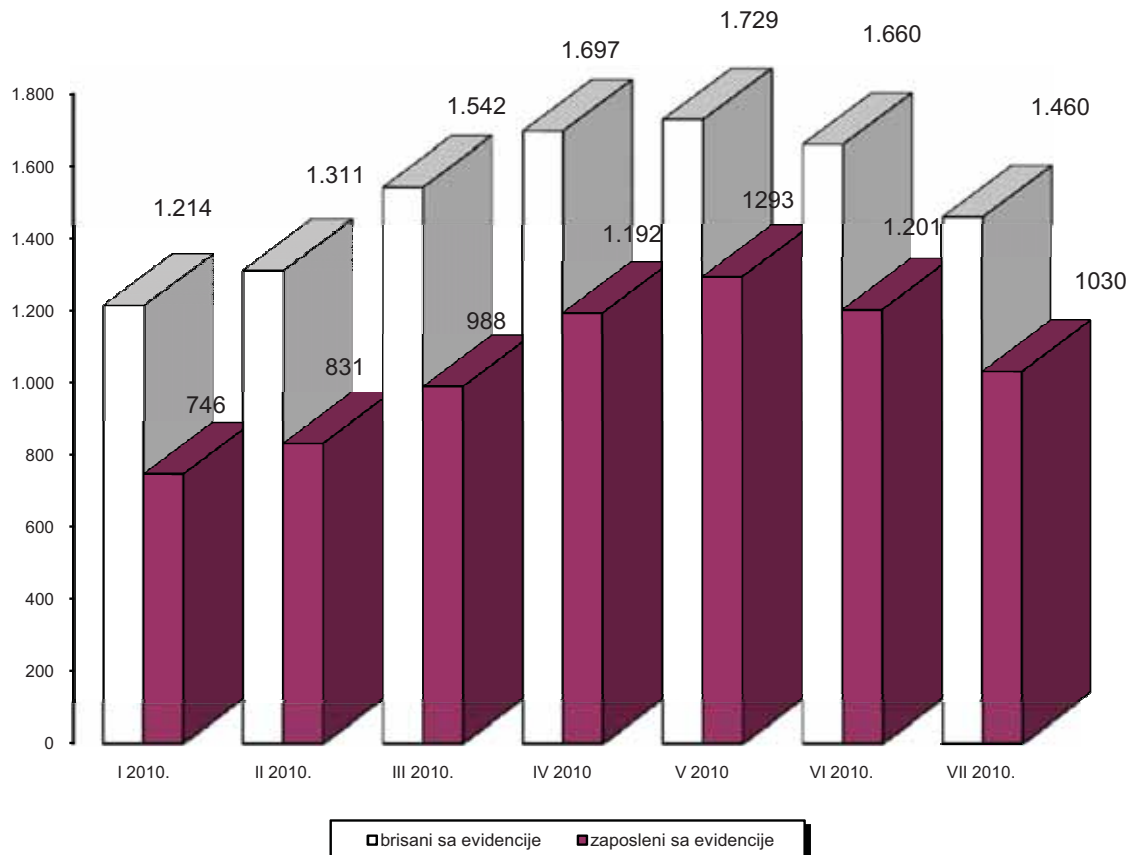
Grafikon 13.
REGISTROVANA NEZAPOSLENA LICA - UKUPNO
prema stručnosti - juli / srpanj 2010. godine



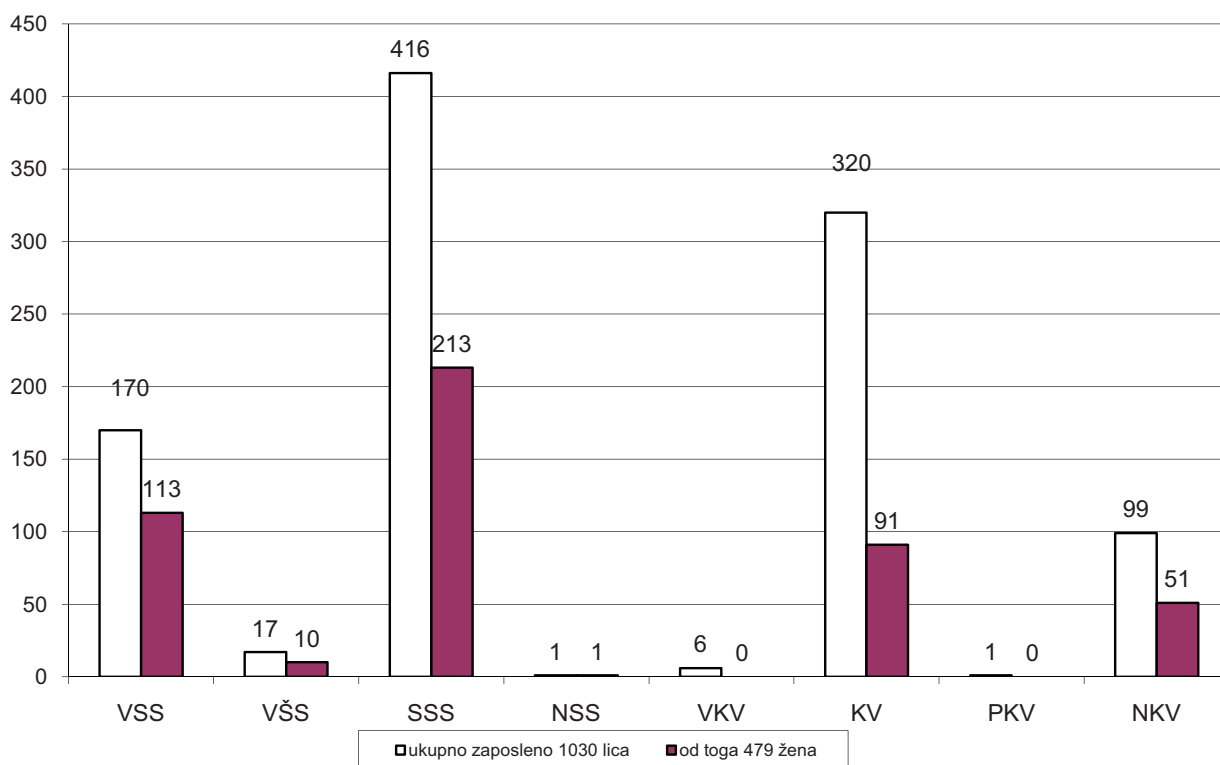
Grafikon 14.
REGISTROVANA NEZAPOSLENA LICA - ŽENE
prema stručnosti juli / srpanj 2010. godine



Grafikon 15.
BROJ BRISANIH I ZAPOSLENIH LICA SA EVIDENCIJE NEZAPOSLENIH
 u posljednjih sedam mjeseci



Grafikon 16.
Kvalifikaciona struktura nezaposlenih lica zaposlenih sa evidencije JU "Služba za
zapošljavanje Kantona Sarajevo" Sarajevo
 juli / srpanj 2010. godine



REGISTROVANA NEZAPOSLENOST U KS
Ukupno, učešće žena, indexi

Tabela 8.

juli / srpanj 2010. godine

	UKUPNO		INDEX	ŽENE		INDEX
	VI	VII	VII	VI	VII	VII
	2010.	2010.	VI	2010.	2010.	VI
1. Nezaposlena lica	66.641	67.069	100,64	40.539	40.806	100,66
2. Od kolone UKUPNO prvi put traže zaposlenje	27.909	28.206	101,06	19.488	19.619	100,67
3. Novoprijavljena lica u toku mjeseca	1.676	1.888	112,65	837	999	119,35

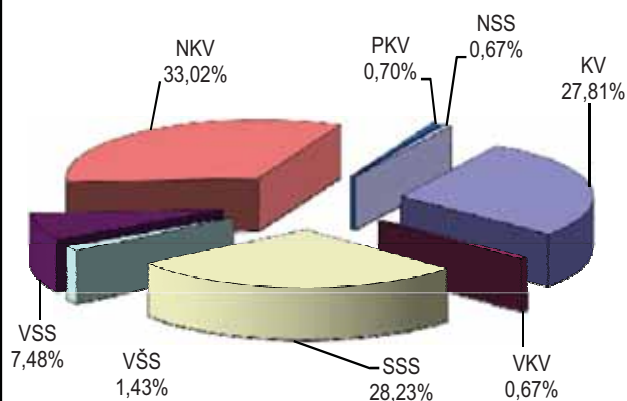
Kvalifikaciona struktura

Tabela 9.

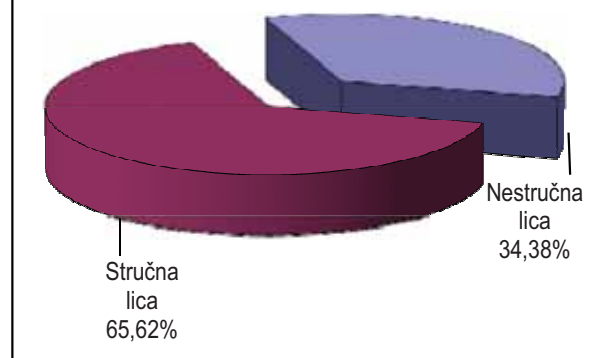
juli / srpanj 2010.godine

	Nezaposlena lica Ukupno	Od kolone - Ukupno prvi put traže zap.	Novoprijavljena lica u toku mjeseca
KS UKUPNO	67.069	28.206	1.888
Stručna lica - ukupno	44.008	16.355	1.692
KV	18.652	5.815	520
VKV	449	18	13
SSS	18.931	7.791	683
VŠS	962	202	42
VSS	5.014	2.529	434
Nestruč.lica - ukupno	23.061	11.851	196
NKV	22.143	11.606	190
PKV	468	186	3
NSS	450	59	3

Grafikon 17.
Kvalifikaciona struktura registrovanih
nezaposlenih lica - juli / srpanj 2010. godine



Grafikon 18.
Registrovana nezaposlena lica prema stručnoj spremi -
juli / srpanj 2010. godine



REGISTROVANA NEZAPOSLENOST
Demobilizirani branioi, članovi porodica poginulih boraca,
ratni vojni invalidi, ostali invalidi - kvalifikaciona i polna struktura

Tabela 10.

juli / srpanj 2010.godine

	Demobilizirani branioi	Članovi porodica poginulih boraca	Ratni vojni invalidi	Ostali invalidi
KS UKUPNO	10.296	1.087	1.285	1.021
Hadžići	956	113	99	52
Ilidža	1.639	99	169	120
Ilijaš	822	94	91	33
Vogošća	735	182	117	81
Trnovo	99	7	16	5
UKUPNO GRAD	6.045	592	793	730
Centar	1.078	142	151	157
Novi Grad	2.663	236	338	312
Novo Sarajevo	1.271	139	175	185
Stari Grad	1.033	75	129	76

Demobilizirani branioi, članovi porodica poginulih boraca,
ratni vojni invalidi, ostali invalidi - kvalifikaciona i polna struktura

Tabela 11.

juli / srpanj 2010.godine

	UKUPNO				DEMOBIL.	ČL.por.po.bo.	RVI	OSTALI invalidi
		VI 2010.	VII 2010.	VII VI	VII 2010.	VII 2010.	VII 2010.	VII 2010.
KS UKUPNO	UKUPNO	13.742	13.689	99,61	10.296	1.087	1.285	1.021
	žene	2.266	2.261	99,78	1.003	696	34	528
VSS	UKUPNO	274	278	101,46	167	63	24	24
	žene	64	67	104,69	15	38	0	14
VŠS	UKUPNO	136	135	99,26	105	7	14	9
	žene	20	20	100,00	9	6	0	5
SSS	UKUPNO	2.061	2.037	98,84	1.436	274	155	172
	žene	533	536	100,56	250	176	7	103
VKV	UKUPNO	268	265	98,88	220	2	39	4
	žene	3	3	100,00	3	0	0	0
KV	UKUPNO	5.290	5.271	99,64	4.003	343	529	396
	žene	577	574	99,48	231	163	10	170
Stručna lica	UKUPNO	8.029	7.986	99,46	5.931	689	761	605
	žene	1.197	1.200	100,25	508	383	17	292
NKV	UKUPNO	5.387	5.376	99,80	4.191	381	509	295
	žene	956	946	98,95	454	298	14	180
PKV	UKUPNO	270	269	99,63	132	8	13	116
	žene	67	67	100,00	9	6	1	51
NSS	UKUPNO	56	58	103,57	42	9	2	5
	žene	46	48	104,35	32	9	2	5
Nestručna lica	UKUPNO	5.713	5.703	99,82	4.365	398	524	416
	žene	1.069	1.061	99,25	495	313	17	236

REGISTROVANA NEZAPOSLENOST

Po općinskim biroima, učešće žena, indexi

Tabela 12.

juli / srpanj 2010. godine

	UKUPNO		INDEX	ŽENE		INDEX
	VI	VII	VII	VI	VII	VII
	2010	2010	VI	2010.	2010.	VI
KANTON SARAJEVO						
UKUPNO	66.641	67.069	100,64	40.539	40.806	100,66
Hadžići	5.390	5.438	100,89	3.388	3.417	100,86
Ilidža	10.518	10.577	100,56	6.525	6.560	100,54
Ilijaš	5.090	5.130	100,79	3.027	3.041	100,46
Vogošća	4.922	4.939	100,35	3.110	3.111	100,03
Trnovo	442	418	94,57	260	239	91,92
UKUPNO GRAD	40.279	40.567	100,72	24.229	24.438	100,86
Centar	7.309	7.390	101,11	4.352	4.398	101,06
Novi Grad	18.499	18.598	100,54	11.243	11.306	100,56
Novo Sarajevo	8.131	8.229	101,21	4.958	5.035	101,55
Stari Grad	6.340	6.350	100,16	3.676	3.699	100,63

REGISTROVANA NEZAPOSLENOST I ZAPOSŁJAVANJE U KS

Tabela 13.

juli / srpanj 2010.godine

	UKUPNO	O P Ć I N A								
		Hadžići	Ilidža	Ilijaš	Vogošća	Trnovo	Centar	Novi Grad	Novo Sarajevo	Stari Grad
Ukupno registrovana nezaposlenost	67.069	5.438	10.577	5.130	4.939	418	7.390	18.598	8.229	6.350
Od ukupno reg.nezapos. prvi put traže zaposlenje	28.206	2.904	4.212	2.924	2.298	207	2.880	7.371	2.847	2.563
Prestanci rad. odnosa	227	7	37	11	17	0	31	68	36	20
Novoprijav. lica u toku mj	1.888	130	270	103	123	3	259	507	323	170
Brisani sa evidencije	1.460	82	211	63	106	27	178	408	225	160
Zaposleni sa evidenc.	1.030	71	134	40	81	27	118	305	156	98
Podnijete prijave o potr. za radnicima	200	6	7	0	0	0	37	130	20	0
- na neodr.	12	0	7	0	0	0	4	0	1	0
Realizovan. prijave potr.	194	0	0	0	0	0	39	0	155	0
- na neodr.	40	0	0	0	0	0	6	0	34	0
DB	10.296	956	1.639	822	735	99	1.078	2.663	1.271	1.033
Čl.porodica pogin. borac.	1.087	113	99	94	182	7	142	236	139	75
RVI	1.285	99	169	91	117	16	151	338	175	129
Ostali inval.	1.021	52	120	33	81	5	157	312	185	76
Korisnici NN	1.843	115	284	63	100	10	219	563	278	211
Korisnici ZZ	41.963	3.099	6.046	3.093	3.121	190	4.694	11.945	5.551	4.224

PREGLED BROJA IZDATIH RADNIH DOZVOLA STRANIM DRŽAVLJANIMA I LICIMA BEZ DRŽAVLJANSTVA PREMA KVALIFIKACIJI I POLU

Tabela 14

juli / srpanj 2010.godine

	Stepen stručnog obrazovanja								
	Ukupno	VSS	VŠS	SSS	NSS	VKV	KV	PKV	NKV
UKUPNO	27	15	1	8	0	0	2	0	1
Žena	5	2	0	2	0	0	1	0	0

POSREDOVANJE U ZAPOŠLJAVANJU
Kanton Sarajevo - učešće žena, indexi

Ponuda radne snage prema evidenciji biroa za zapošljavanje

Tabela 15.

juli / srpanj 2010.godine

	UKUPNO		INDEX	ŽENE		INDEX
	VI 2010.god.	VII 2010. god.	VII 2010. VI 2010.	VI 2010. god.	VII 2010. god.	VII 2010. VI 2010.
Ukupna registrovana nezaposlenost	66.641	67.069	100,64	40.539	40.806	100,66
Od ukupne registrovane nezaposlenosti prvi put traže zaposlenje	27.909	28.206	101,06	19.488	19.619	100,67
Od ukupne registrovane nezaposlenosti demob.vojni obveznici	10.335	10.296	99,62	1.005	1.003	99,80
Od ukupne registrovane nezaposlenosti čl.po.pog.boraca	1.088	1.087	99,91	700	696	99,43
Od ukupne registrovane nezaposlenosti ratni vojni invalidi	1.295	1.285	99,23	35	34	97,14
Od ukupne registrovane nezaposlenosti ostali invalidi	1.024	1.021	99,71	526	528	100,38
Promjene u evidenciji						
	UKUPNO		INDEX	ŽENE		INDEX
	VI 2010. god.	VII 2010. god.	VII 2010. VI 2010.	VI 2010. god.	VII 2010. god.	VII 2010. VI 2010.
Ukupno brisano sa evidencije	1.660	1.460	87,95	860	732	85,12
Zaposleni sa evidencije	1.201	1.030	85,76	587	479	81,60
Prestanak radnog odnosa u toku izvještajnog mjeseca	279	227	81,36	141	119	84,40
Novoprijavljena lica u toku mjeseca	1.676	1.888	112,65	837	999	119,35

SOCIJALNA SIGURNOST NEZAPOSLENIH LICA
Korisnici novčane naknade i zdravstvenog osiguranja

Tabela 16.

juli / srpanj 2010. godine

	Korisnici novčane naknade			Korisnici zdravstvenog osiguranja	
	Ukupno	žene	Ukupno iz inostranstva	Ukupno	žene
KS UKUPNO	1.843	821	0	41.963	24.621
Hadžići	115	32	0	3.099	1.755
Iliđža	284	140	0	6.046	3.471
Ilijaš	63	13	0	3.093	1.669
Vogošća	100	38	0	3.121	1.813
Trnovo	10	1	0	190	90
UKUPNO GRAD	1.271	597	0	26.414	15.823
Centar	219	108	0	4.694	2.886
Novi Grad	563	239	0	11.945	7.040
Novo Sarajevo	278	152	0	5.551	3.424
Stari Grad	211	98	0	4.224	2.473

Korisnici novčane naknade i zdravstvenog osiguranja
kvalifikaciona i polna struktura

Tabela 17.

juli / srpanj 2010.godine

	KORISNICI NOV. NAKNADE		INDEKS	KORISNICI Z. OSIGURANJA		INDEX
	UKUPNO		UKUPNO	UKUPNO		UKUPNO
	VI 2010.	VII 2010.	VII / VI	VI 2009.	VII 2009.	VII / VI
UKUPNO						
UKUPNO	2013	1843	91,55	41961	41963	100,00
žene	922	868	94,14	24538	24621	100,34
NKV						
UKUPNO	365	322	88,22	10900	10882	99,83
žene	146	130	89,04	6664	6658	99,91
PKV						
UKUPNO	13	15	115,38	313	313	100,00
žene	3	4	133,33	142	143	100,70
KV						
UKUPNO	686	630	91,84	12682	12634	99,62
žene	216	186	86,11	5831	5844	100,22
VKV						
UKUPNO	0	1		307	310	100,98
žene	0	0	-	62	65	104,84
NSS						
UKUPNO	47	45	95,74	284	284	100,00
žene	15	13	86,67	278	278	100,00
SSS						
UKUPNO	627	596	95,06	13175	13112	99,52
žene	357	344	96,36	8588	8559	99,66
VSS						
UKUPNO	59	59	100,00	677	685	101,18
žene	30	36	120,00	461	468	101,52
VSS						
UKUPNO	216	175	81,02	3623	3743	103,31
žene	155	155	100,00	2512	2606	103,74

PREGLED BROJA KORISNIKA PRAVA PO OSNOVU ČLANA 31.

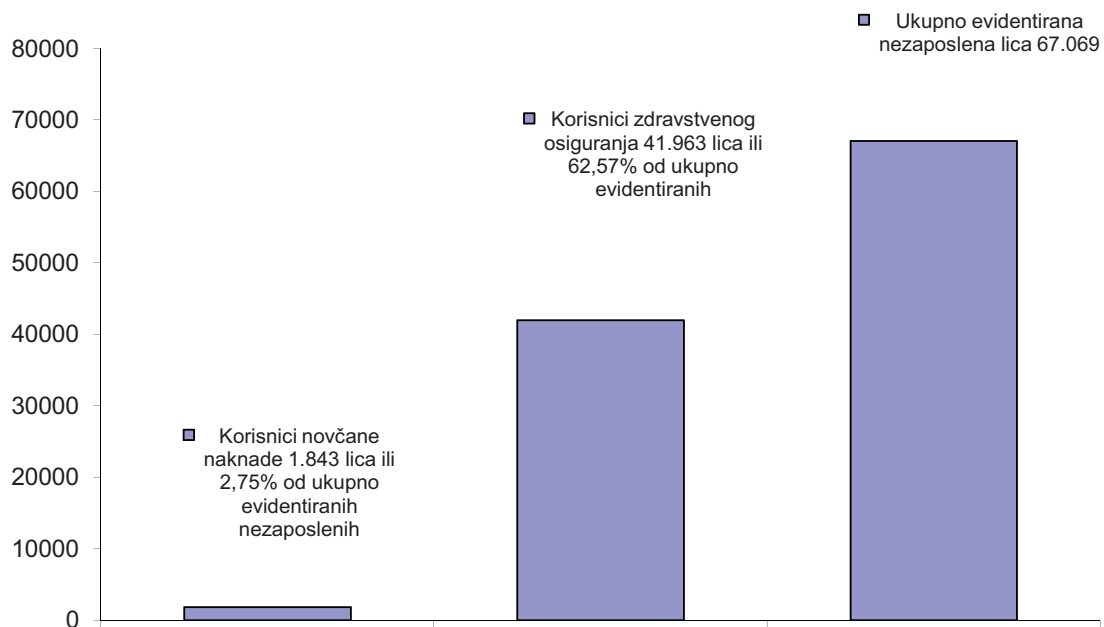
dokup staža - PIO / MIO; prema kvalifikaciji i polu

Tabela 18.

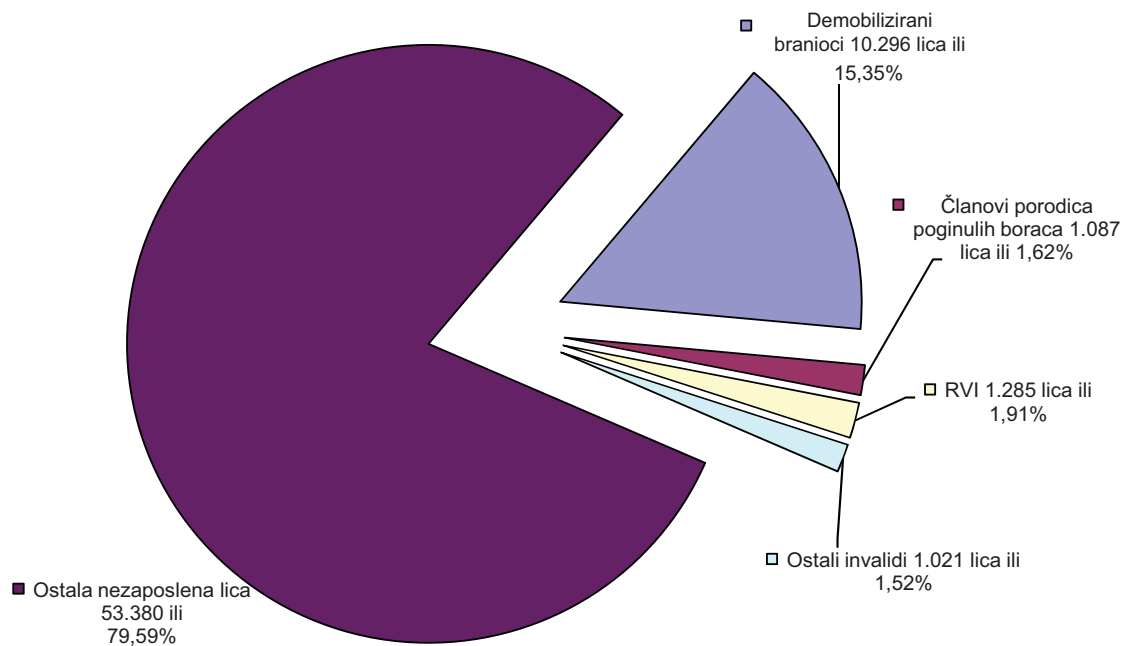
juli / srpanj 2010.godine

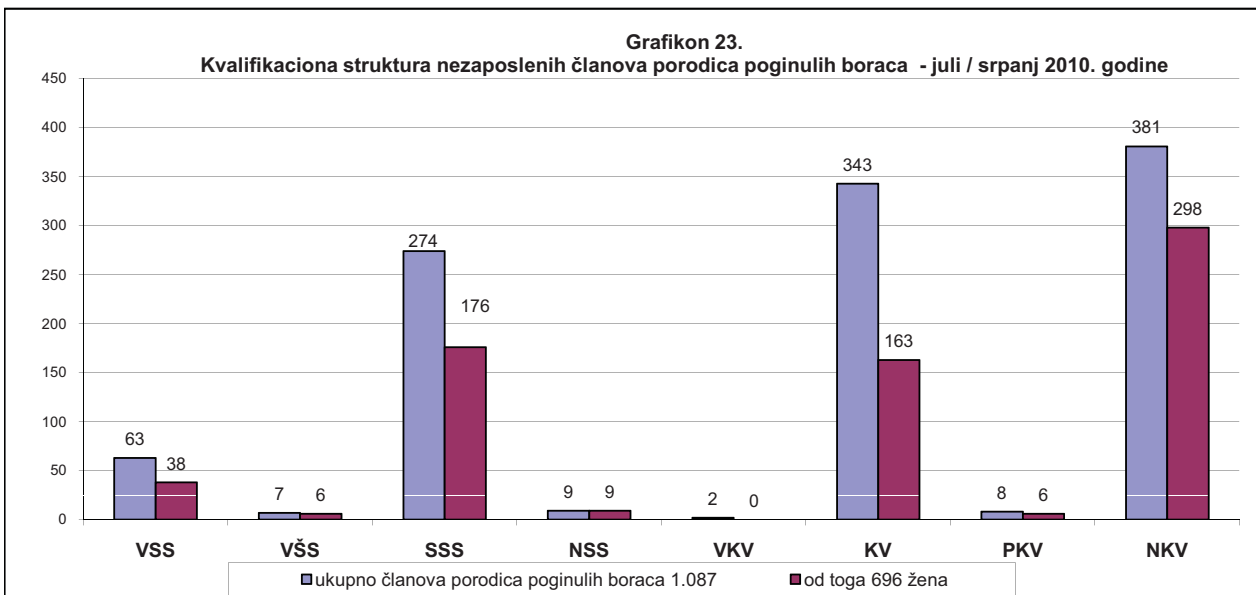
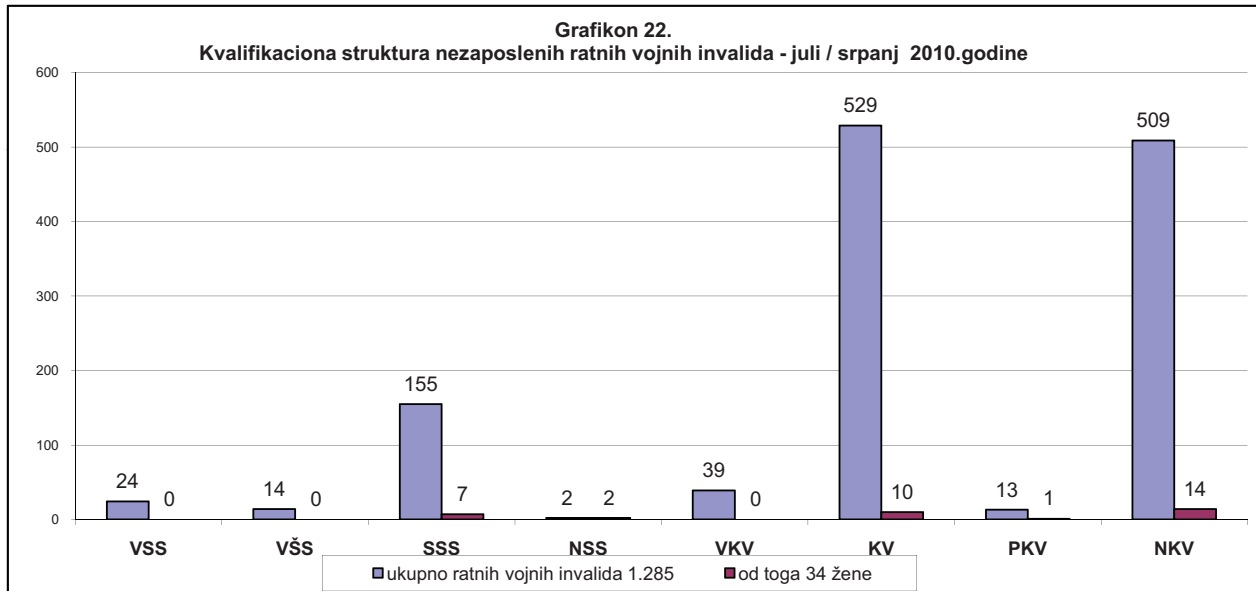
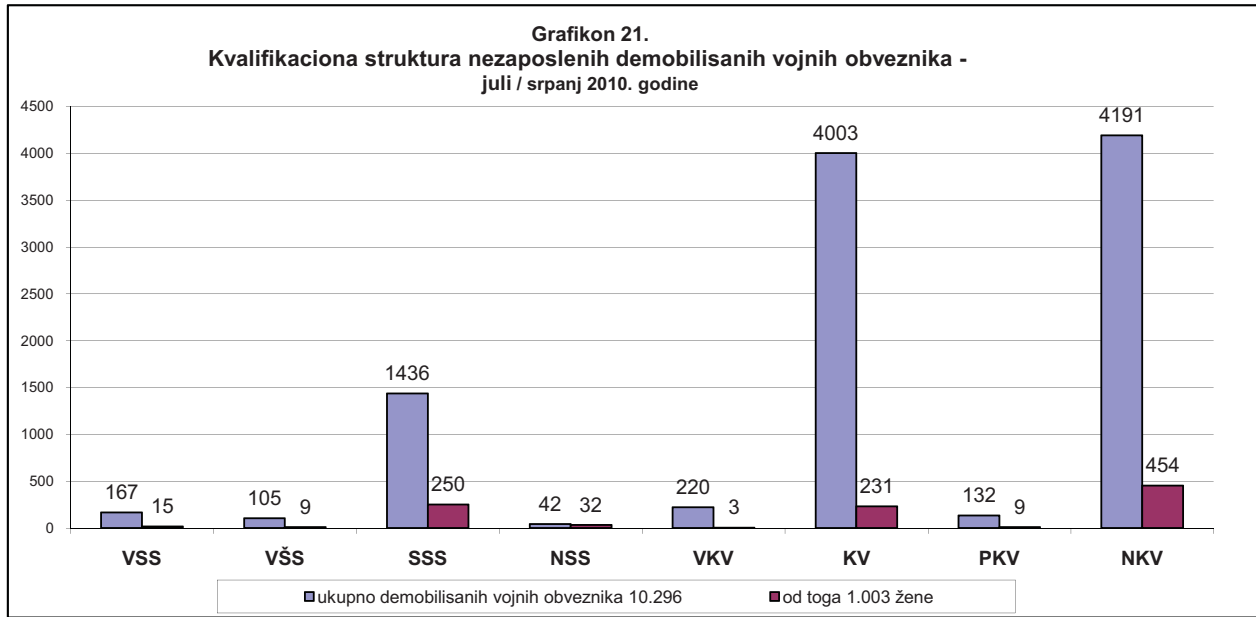
Član 31.	Stepen stručnog obrazovanja								
	Ukupno	VSS	VŠS	SSS	NSS	VKV	KV	PKV	NKV
UKUPNO	88	6	8	24	6	2	22	0	20
Žena	57	4	3	17	6	0	16	0	11

Grafikon 19.
KORISNICI NOVČANE NAKNADE I ZDRAVSTVENOG OSIGURANJA
 juli / srpanj 2010. godine



Grafikon 20.
Učešće demobiliziranih branioaca, članova porodica poginulih boraca, RVI i ostalih invalida u ukupnoj registrovanoj nezaposlenosti - juli / srpanj 2010. godine.





IZVOR PODATAKA I METODOLOŠKA OBJAŠNENJA

Izvor podatka o nezaposlenim licima, koji se koriste u izradi Statističkog biltena jesu evidencije biroa za zapošljavanje Javne ustanove “Služba za zapošljavanje Kantona Sarajevo” Sarajevo

Podaci o zaposlenim licima u Kantonu Sarajevo preuzimaju se od Federalnog zavoda za statistiku, osim za tabele 3.3. i 3.4., za koje podatke daje ERC ZIPO.

Podaci se prikupljaju i obrađuju mjesečno i prezentiraju na web stranici Javne ustanove “Služba za zapošljavanje Kantona Sarajevo” Sarajevo.

OBJAŠNENJE POJMOVA I ZNAKOVA

- 1. NEZAPOSLENA LICA** su lica bez zaposlenja, sposobna za rad, starosne dobi od 15 do 65 godina, evidentirana u biroima za zapošljavanje.
- 2. LICA KOJA PRVI PUT TRAŽE ZAPOSLENJE** su evidentirana lica u biroima za zapošljavanje koja nisu bila u radnom odnosu.
- 3. KORISNICI NOVČANE NAKNADE** su nezaposlena lica evidentirana u općinskim biroima koja su stekla pravo na novčanu naknadu prema odredbama Zakona.
- 4. NOVOPRIJAVLJENA NEZAPOSLENA LICA** su registrirana lica u toku izvještajnog mjeseca.
- 5. ZAPOSLENI SA EVIDENCIJE JAVNE USTANOVE “SLUŽBA ZA ZAPOS LJAVANJE KANTONA SARAJEVO” Sarajevo** su lica koja su se zaposlila na području Kantona Sarajevo tokom izvještajnog mjeseca a bila su evidentirana kod Javne ustanove.
- 6. POTREBE ZA ZAPOSLENICIMA** iskazuju broj traženih radnika i pripravnika za nepopunjena i novootvorena radna mjesta koja organizacije i poslodavci prijavljuju biroima u toku izvještajnog mjeseca.
- 7. REALIZOVANE PRIJAVE O POTREBAMA ZA ZAPOSLENICIMA** iskazuju broj zaposlenih radnika i pripravnika prema izvještaju o zasnivanju radnog odnosa koji poslodavci dostavljaju biroima tokom izvještajnog mjeseca.
- 8. PRESTANAK RADA** evidentira se na osnovu prijava o prestanku radnog odnosa koje su organizacije-poslodavci podnijeli biroima za zapošljavanje u toku izvještajnog mjeseca.

ZNAKOVI

- nema pojave
- ... ne raspolože se podacima
- ‘ podatak manji od 0,5 date jedinice mjere
- ispravljen podatak
- 1/ napomena ispod teksta ili tabele
- Ø prosjek
- () procijenjen podatak

SKRAĆENICE

- NK** nekvalifikovani radnik
- PKV** polukvalifikovani radnik
- KV** kvalifikovani radnik
- VKV** visokokvalifikovani radnik
- NSS** niža stručna sprema
- SSS** srednja stručna sprema
- VŠS** viša školska sprema
- VSS** visoka stručna sprema
- KS** Kanton Sarajevo

A D R E S A R

JAVNA USTANOVA "SLUŽBA ZA ZAPOŠLJAVANJE KANTONA SARAJEVO" SARAJEVO

DIREKTOR
VAHID MUHAREMOVIĆ
 Tel: 033/ 569-135

Đoke Mazalića broj 3
033 / 569-100
033 / 204 - 150
fax: 033 / 204 - 177

R. BR.	BIROI	ADRESA E-mail	TELEFON / FAX	ŠEF BIROA
1	2	3	4	5
	CENTAR	Mehmeda Spahe do br. 12 birocentar@juszks.com.ba	033 /554-185 653-763 fax: 214-438	Hatidža Vrućak - Zukanović
	STARI GRAD	Sime Milutinovića br. 4 birostarigrad@juszks.com.ba	033 / 557 - 247 fax: 557 - 246	Sanela Karović osoba za kontakt
	HADŽIĆI	Hadželi br.128 birohadzici@juszks.com.ba	033 / 428 -621 fax:428-620	Salko Kadić
	ILIDŽA	Mala aleja br. 2 biroilidza@juszks.com.ba	033 / 762-670 fax:622-356	Muhamed Smailbegović
	TRNOVO	Trnovo bb birotrnovo@juszks.com.ba	033 / 439 – 046	Suad Spahić osoba za kontakt
	ILIJAS	Ivana Franje Jukića br. 4 biroilijas@juszks.com.ba	033 / 400 - 037 fax:403 - 350	Đenan Nožić
	NOVI GRAD	Teheranski trg br. od 6-8 bironovigrad@juszks.com.ba	033 / 469 - 812 fax:473 - 224	Faruk Omanović
	NOVO SARAJEVO	Ložionička br.5 bironovosarajevo@juszks.com.ba	033 / 653 - 217 fax:652 - 457	Agiša Džanić
	VOGOŠĆA	Jošanička br. 30 birovogosca@juszks.com.ba	033 / 424 - 080 fax:424 - 081	Džemila Agić

Izdavač:

KANTON SARAJEVO

Javna ustanova

«Služba za zapošljavanje Kantona Sarajevo»

S a r a j e v o

*Priprema i obrada
za štampanje:*Sektor za analitičko-planske, ekonomske i
informatičke poslove