


Bosna i Hercegovina
Federacija Bosne i Hercegovine

KANTON SARAJEVO
Javna ustanova "Služba za zapošljavanje
Kantona Sarajevo" - Sarajevo
S a r a j e v o



Bosnia and Herzegovina
Federation of Bosnia and Herzegovina

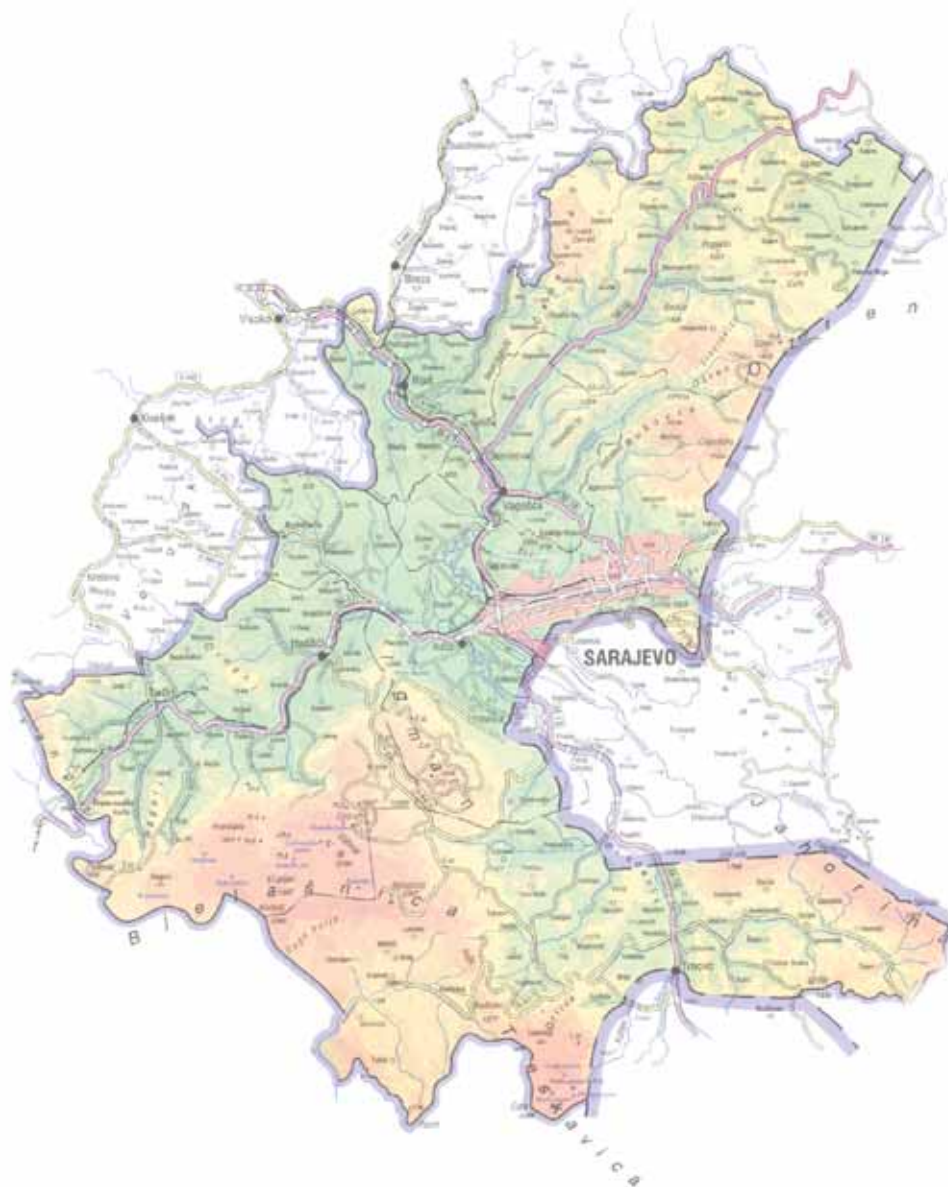
CANTON SARAJEVO
Public Institution "Employment Service
of Canton Sarajevo" - Sarajevo
S a r a j e v o

11/2012

B I L T E N

STATISTIČKI PREGLED

NOVEMBAR/STUDENI 2012. GODINE



Sarajevo, decembar/prosinac 2012. godine

SADRŽAJ

	strana
<i>Zapošljavanje i nezaposlenost na području Kantona Sarajevo novembar/studeni 2012. godine</i>	3
Tabela 1 Stanovništvo, zaposlena lica i registrovana nezaposlena lica u KS	4
<i>Zaposlenost</i>	
Tabela 2 Ukupno – Kanton Sarajevo, općine	5
Tabela 3 Zaposlenost prema klasifikaciji djelatnosti – Kanton Sarajevo	5
Tabela 3.1 Zaposlenost u F BiH po kantonima	6
Grafikon 1	6
Grafikon 2	6
Tabela 3.2 Stanovništvo, zaposlena lica i registrovana nezaposlena lica u KS	7
Grafikon 3	7
Tabela 3.3 Zaposlenost u Kantonu Sarajevo prema podacima Federalnog zavoda PIO/MIO po područjima i odjeljcima SKD	8
Tabela 3.4 Zaposlenost u Kantonu Sarajevo prema podacima Federalnog zavoda PIO/MIO, po općinama	9
<i>Posredovanje Javne ustanove</i>	
<i>“Služba za zapošljavanje Kantona Sarajevo” Sarajevo</i>	
Tabela 4 - Kanton Sarajevo, općinski biro - Podnijete prijave o slobodnim radnim mjestima - Realizovane prijave o slobodnim radnim mjestima - Zaposleni sa evidencije nezaposlenih lica - Prestanak radnog odnosa	10
<i>Posredovanje Javne ustanove</i>	
<i>“Služba za zapošljavanje Kantona Sarajevo» Sarajevo</i>	
Tabela 5 Ukupno, učešće žena, indexi - Podnijete prijave o potrebama za radnicima - Realizovane prijave o potrebama za radnicima - Zaposleni sa evidencije nezaposlenih lica - Prestanak radnog odnosa	10
<i>Registrovana nezaposlenost u KS</i>	
Tabela 6 Ukupno Kanton Sarajevo, općinski biro - Nezaposlena lica - Nezaposlena lica koja prvi put traže zaposlenje - Novoprijavljena lica u toku mjeseca	10
Tabela 7 Registrovana nezaposlena lica u Kantonu Sarajevo (općinski biro, pol i kvalifikacija)	11
Grafikon 4	12
Grafikon 5	12
Grafikon 6	12
Grafikon 7	12
Grafikon 8	13
Grafikon 9	13
Grafikon 10	13
Grafikon 11	14
Grafikon 12	14
Grafikon 13	15
Grafikon 14	15

	Grafikon 15	16
	Grafikon 16	16
Registrovana nezaposlenost u KS		
Tabela 8	Ukupno, učešće žena, indexi - Nezaposlena lica - Nezaposlena lica koja prvi put traže zaposlenje - Novoprijavljena nezaposlena lica u toku izvještajnog mjeseca	17
Tabela 9	-Stepen stručnog obrazovanja - Nezaposlena lica - Nezaposlena lica koja prvi put traže zaposlenje - Novoprijavljena lica u toku izvještajnog mjeseca	17
	Grafikon 17	17
	Grafikon 18	17
Registrovana nezaposlenost u KS		
Tabela 10	Demobilizirani branioци, članovi porodica poginulih branilaca, ratni vojni invalidi, ostali invalidi – općinski biro	18
Tabela 11	Demobilizirani branioци, članovi porodica poginulih branilaca, ratni vojni invalidi, ostali invalidi – stepen str. obrazovanja, pol	18
Tabela 12	Registrovana nezaposlenost – općinski biro, učešće žena ,indexi	19
Tabela 13	Registrovana nezaposlenost i zapošljavanje u KS	19
Tabela 14	Pregled broja izdatih radnih dozvola stranim državljanima i licima bez državljanstva prema stepenu stručnog obrazovanja i polu	19
Tabela 15	Posredovanje u zapošljavanju; KS- učešće žena ,indexi; Ponuda radne snage prema evidenciji biroa za zapošljavanje; Promjene u evidenciji	20
Socijalna sigurnost nezaposlenih lica		
Tabela 16	Korisnici novčane naknade i zdravstvenog osiguranja	21
Tabela 17	Korisnici novčane naknade i zdravstvenog osiguranja, stepen stručnog obrazovanja i polna struktura	21
Tabela 18	Pregled broja korisnika prava po osnovu člana 31. dokup staža -PIO/MIO prema stepenu stručnog obrazovanja i polu	21
	Grafikon 19	22
	Grafikon 20	22
	Grafikon 21	23
	Grafikon 22	23
	Grafikon 23	
	Izvor podataka i metodološka objašnjenja	24
	Adresar	25

Molimo korisnike Biltena da prilikom upotrebe podataka navedu izvor

**Zapošljavanje i nezaposlenost u Kantonu Sarajevo
novembar/studeni 2012. godine**

Zaposlenost

Prema podacima Federalnog zavoda za statistiku u oktobru/listopadu 2012. godine na području Kantona Sarajevo bilo je zaposleno 126.238 radnika, što je u odnosu na ukupan broj zaposlenih u septembru/rujnu 2012. manje za 125 radnika ili 0,10%.

Posredovanje u zapošljavanju

U novembru/studenom 2012. godine sa evidencije «Službe za zapošljavanje Kantona Sarajevo» Sarajevo **zaposleno je 931** lice; VSS-240, VŠS-15, SSS-337, NSS-0, VKV-9, KV-259, PKV-2 i NKV-69, što je za **12 lica više** u odnosu na prethodni mjesec.

Odjave sa evidencije nezaposlenih

U skladu sa Zakonom o posredovanju u zapošljavanju i socijalnoj sigurnosti nezaposlenih osoba (zapošljavanje, nejavljanje, penzionisanje, preseljenje), **brisano je 1.474 lica** ili 2,02% od ukupnog broja registrovanih nezaposlenih, što je za 54 lica manje u odnosu na oktobar/listopad 2012. godine.

Prijave na evidenciju nezaposlenih

Tokom novembra/studenog 2012. godine **na evidenciju** Službe **prijavljeno je 1.884 lica** ili 203 lica manje u odnosu na oktobar/listopad 2012. Od ukupnog broja novoprijavljenih lica 1.608 su stručna lica ili 85,35% i 276 nestručnih lica ili 14,65%.

Najveći broj novoprijavljenih nezaposlenih lica evidentiran je u biroima Novi Grad (565 ili 30,00%), Ilidža (339 ili 15,92%), Novo Sarajevo (286 ili 15,18%), i Centar (218 ili 11,57%)

Nezaposlenost

U Kantonu Sarajevo na evidenciji Službe krajem novembra/studeni **registrovano je 72.875** nezaposlenih lica, što je za **410 lica ili 0,57% više** u odnosu na oktobar/listopad 2012. godine. Udio **nezaposlenih žena** u istom mjesecu je 43.652, odnosno 59,90%. Najveći broj registrovanih nezaposlenih lica evidentiran je u općinama Novi Grad (20.182 ili 27,70%), Ilidža (11.622 ili 15,95 %), Novo Sarajevo (9.131 ili 12,53%) i Centar (8.025 ili 11,01%).

Učešće **stručnih lica** u ukupnom broju nezaposlenih iznosi 50.393 ili 69,15%, od čega sa VSS 7.848 ili 10,77%, VŠS 881 ili 1,21%, SSS 21.272 ili 29,19%, VKV 448 ili 0,61% i KV 19.944 ili 27,37% a **nestručnih** 22.482 ili 30,85%, od čega NKV 21.609 ili 29,65%, PKV 452 ili 0,62% i NSS 421 ili 0,58%.

Broj nezaposlenih **lica koja prvi put traže** zaposlenje, u ukupnom broju registrovanih, je **28.544 odnosno 39,17%**. Od toga je stručnih lica 17.518 ili 61,37%, a nestručnih 11.026 ili 38,63%.

Od ukupnog broja registrovanih nezaposlenih lica u navedenom periodu **učešće demobiliziranih branilaca** iznosi 9.460 ili 12,98%, ratnih vojnih invalida 1.134 ili 1,56%, članova porodica poginulih branilaca 1.113 ili 1,53% i ostalih invalida (civilne žrtve rata, kategorizovana omladina...) 1.155 ili 1,58%.

Socijalna sigurnost nezaposlenih

Novčanu naknadu, u skladu sa Zakonom o posredovanju u zapošljavanju i socijalnoj sigurnosti nezaposlenih osoba, u novembru/studenom 2012. godine koristilo je 2.765 lica ili 3,79% od ukupnog broja evidentiranih nezaposlenih. Broj korisnika novčane naknade veći je za 196 lica ili 0,27% u odnosu na prethodni mjesec.

Zdravstveno osiguranje u novembru/studenom koristilo je 52.541 nosioc osiguranja (72,10% od ukupnog broja evidentiranih nezaposlenih) i 24.870 članova domaćinstava. Broj korisnika prava na zdravstveno osiguranje (nosioca osiguranja) veći je za 481 lice ili 0,93% u odnosu na oktobar/listopad 2012. godine.

Pravo na uplatu doprinosa za PIO/MIO - dokup staža na osnovu člana 31. Zakona o posredovanju u zapošljavanju i socijalnoj sigurnosti nezaposlenih osoba u novembru/studenom koristilo je 156 lica: 8 sa VSS, 5 sa VŠS, 38 sa SSS, 6 lica sa NSS, 9 lica sa VKV stručnom spremom, 42 lica sa KV spremom, 1 lice sa PKV spremom i 47 lica sa NKV stručnom spremom.

Zapošljavanje stranaca

U novembru/studenom 2012. godine Služba je izdala 99 **radnih dozvola** stranim državljanima i licima bez državljanstva i to: 68 za lica sa VSS, 2 za lica sa VŠS, 23 za lica sa SSS, 2 za lica sa KV stručnom spremom, 3 radne dozvole za lica sa PKV stručnom spremom i 1 radnu dozvolu za lica sa NKV stručnom spremom.

STANOVNIŠTVO, ZAPOSLENA LICA I REGISTROVANA NEZAPOSLENA LICA U KS

Tabela 1

1	STANOVNIŠTVO (31.08.2012.) ¹				ZAPOSLENA LICA ¹ (31.10. 2012.)	REGISTROVANA NEZAPOSLENA LICA (30.11.2012.)	% UČEŠĆA REGISTROVANI H NEZAPOSLENIH LICA U BROJU RADNO AKTIVNOG STANOVNIŠTVA (od 15 do 65)
	UKUPNO	Po godinama starosti					
		0 - 14	15 - 64	65 i preko			
2	3	4	5	6	7	8	
CENTAR	69.156	9.710	46.488	12.958	40.365	8.025	17,26
HADŽIĆI	22.731	4.250	15.549	2.932	3.640	5.715	36,75
ILIDŽA	60.417	10.658	40.766	8.993	17.694	11.622	28,51
ILIJAS	19.102	4.173	12.090	2.839	2.315	5.411	44,76
NOVI GRAD	125.447	19.198	87.567	18.682	22.470	20.182	23,05
NOVO SARAJEVO	73.748	10.252	48.797	14.699	25.305	9.131	18,71
STARI GRAD	42.220	6.527	28.598	7.095	9.969	6.814	23,83
VOGOŠĆA	25.450	4.711	17.270	3.469	4.042	5.441	31,51
TRNOVO	2.473	171	1.577	725	438	534	33,86
KANTON SARAJEVO Ukupno	440.744	69.650	298.702	72.392	126.238	72.875	24,40
FEDERACIJA BIH	2.338.277	400.198	1.606.574	331.505	428.015	383.023	23,84
% UČEŠĆA KS U FBiH	18,85	17,40	18,59	21,84	29,49	19,03	

1/ Podaci Federalnog zavoda za statistiku

ZAPOSLENOST ¹

Ukupno Kanton Sarajevo - općine

Tabela 2

oktobar/listopad 2012.

	BROJ ZAPOSLENIH			INDEX	
	XII 2011.	IX 2012.	X 2012.	X 2012.	X 2012.
				XII 2011.	IX 2012.
KS UKUPNO ²	126.054	126.363	126.238	100,15	99,90
Hadžići	3.880	3.675	3.640	93,81	99,05
Ilidža	17.977	17.727	17.694	98,43	99,81
Ilijaš	2.312	2.315	2.315	100,13	100,00
Vogošća	4.285	4.042	4.042	94,33	100,00
Trnovo	424	427	438	103,30	102,58
UKUPNO GRAD	97.176	98.177	98.109	100,96	99,93
Centar	40.184	40.371	40.365	100,45	99,99
Novi Grad	22.122	22.521	22.470	101,57	99,77
Novo Sarajevo	25.206	25.330	25.305	100,39	99,90
Stari Grad	9.664	9.955	9.969	103,16	100,14

¹ Podaci Federalnog zavoda za statistiku, nisu uključeni zaposleni u vojsci

Zaposlenost prema klasifikaciji djelatnosti - Kanton Sarajevo/2

Tabela 3

oktobar/listopad 2012.

DJELATNOST' ²	BROJ ZAPOSLENIH			INDEX	
	XII 2011.	IX 2012.	X 2012.	X 2012.	X 2012.
				XII 2011.	IX 2012.
KS UKUPNO ²	126.054	126.363	126.238	100,15	99,90
A - Poljoprivreda, lov i šumarstvo	1.308	1.398	1.390	106,27	99,43
B - Ribarstvo	0	0	0	0,00	0,00
C - Vađenje ruda i kamena	195	87	87	44,62	100,00
D - Prerađivačka industrija	14.288	13.724	13.647	95,51	99,44
E - Proizvodnja i snabdijevanje el. , energijom, gasom i vodom	3.085	3.065	3.070	99,51	100,16
F - Građevinarstvo	7.625	6.842	6.868	90,07	100,38
G - Trgovina na veliko i malo i dr.	25.182	24.188	24.110	95,74	99,68
H - Ugostiteljstvo	5.664	5.714	5.715	100,90	100,02
I -Prijevoz i skladištenje	10.045	10.666	10.644	105,96	99,79
J - Finansijsko posredovanje	5.613	5.598	5.605	99,86	100,13
	73.005	71.282	71.136	97,44	99,80
K - Poslovanje nekretninama iznajmljivanje i poslovne usl.	9.721	10.439	10.412	107,11	99,74
L - Javna uprava i odbrana; obavezno socijalno osiguranje	14.351	15.099	15.088	105,14	99,93
M - Obrazovanje	9.772	9.760	9.823	100,52	100,65
N - Zdravstveni i socijalni rad	9.089	9.354	9.330	102,65	99,74
O - Ostale javne, komun.,druš. i vlastite uslužne djelatnosti	7.917	8.230	8.250	104,21	100,24
P - Djelatnost domaćinstva/ kućanstava					
Q - Eksteritorijalne org. i tijela	653	653	653	100,00	100,00
00 -Nerasp.po djelatnostima KD	1.546	1.546	1.546	100,00	100,00
	53.049	55.081	55.102	103,87	100,04

² Nisu uključeni zaposleni u vojsci

ZAPOSLENOST²

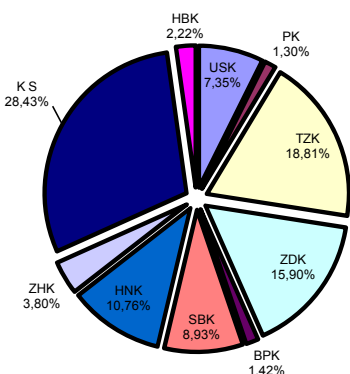
U FEDERACIJI BOSNE I HERCEGOVINE PO KANTONIMA

Tabela 3.1

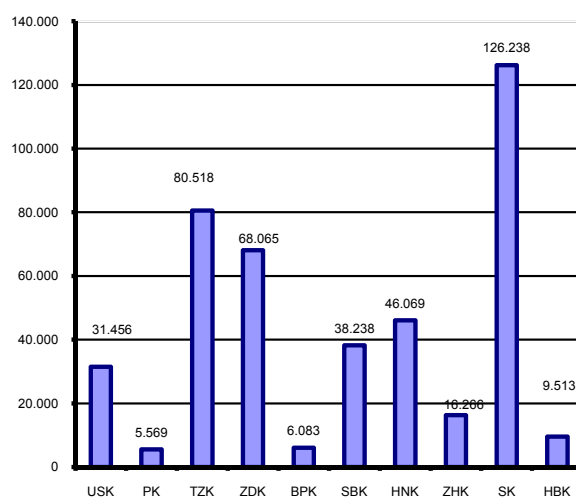
BROJ ZAPOSLENIH STANJE 31.10.2012. GODINE											
KLASIFIKACIJA DJELATNOSTI	USK	PK	TZK	ZDK	BPK	SBK	HNK	ZHK	KS	K 10	FBIH
	31.456	5.569	80.518	68.065	6.083	38.238	46.069	16.266	126.238	9.513	428.015
A - Poljoprivreda, lov i šuma.	1.020	130	1.060	1.332	108	1.229	713	90	1.390	847	7.919
B - Ribarstvo	48	1	5			4	78	13	0		149
C - Vađenje rude i kamena	126	11	8.375	4.830		956	158	162	87	143	14.848
D - Prerađivačka industrija	5.072	1.159	18.281	21.347	2.831	10.699	6.470	3.099	13.647	1.136	83.741
E - Proizvodnja i snadbijevanje el. energijom, gasom i vodom	911	138	2.565	2.169	144	1.092	2.447	373	3.070	466	13.375
F - Građevinarstvo	1.839	193	4.289	3.489	173	1.445	2.581	1.067	6.868	543	22.487
G - Trgovina na veliko i malo i dr.	6.574	1.352	13.623	10.080	583	8.194	8.190	4.996	24.110	1.711	79.413
H - Ugostiteljstvo	1.588	220	2.146	1.899	175	1.550	2.305	560	5.715	442	16.600
I - Prijevoz i skladištenje	1.560	313	5.643	4.049	265	1.594	3.395	916	10.644	529	28.908
J - Finansijsko posredovanje	625	64	1.398	951	64	317	1.440	202	5.605	116	10.782
	19.363	3.581	57.385	50.146	4.343	27.080	27.777	11.478	71.136	5.933	278.222
K - Poslovanje nekretninama, iznajmljivanje i poslovne usl.	1.004	94	2.698	1.713	90	570	3.306	701	10.412	165	20.753
L - Javna uprava i odbrana; obavezno socijalno osiguranje	3.312	850	5.178	4.440	753	2.891	4.728	1.369	15.088	1.478	40.087
M - Obrazovanje	4.263	541	7.519	6.385	442	3.786	4.261	1.458	9.823	1.089	39.567
N - Zdravstveni i socijalni rad	2.423	359	5.926	4.113	374	2.959	3.723	493	9.330	704	30.404
O - Ostale javne, komun., druš., i vlastite uslužne djelatnosti	1.091	144	1.810	1.268	81	952	2.274	767	8.250	144	16.781
P - Djelatnosti domaćinstva/ kućanstava	0	0	2	0	0	0	0		0	0	2
Q - Eksteritorijalne org. i tijela	0		0	0	0	0	0	0	653	0	653
00 - Neraspoređeno po djel. KD				0	0	0	0	0	1.546	0	1.546
	12.093	1.988	23.133	17.919	1.740	11.158	18.292	4.788	55.102	3.580	149.793

² Nisu uključeni zaposleni u vojsci

Grafikon 1
ZAPOSLENOST U FBIH
stanje 31.10. 2012. godine



Grafikon 2
ZAPOSLENOST U FBIH - stanje 31.10. godine

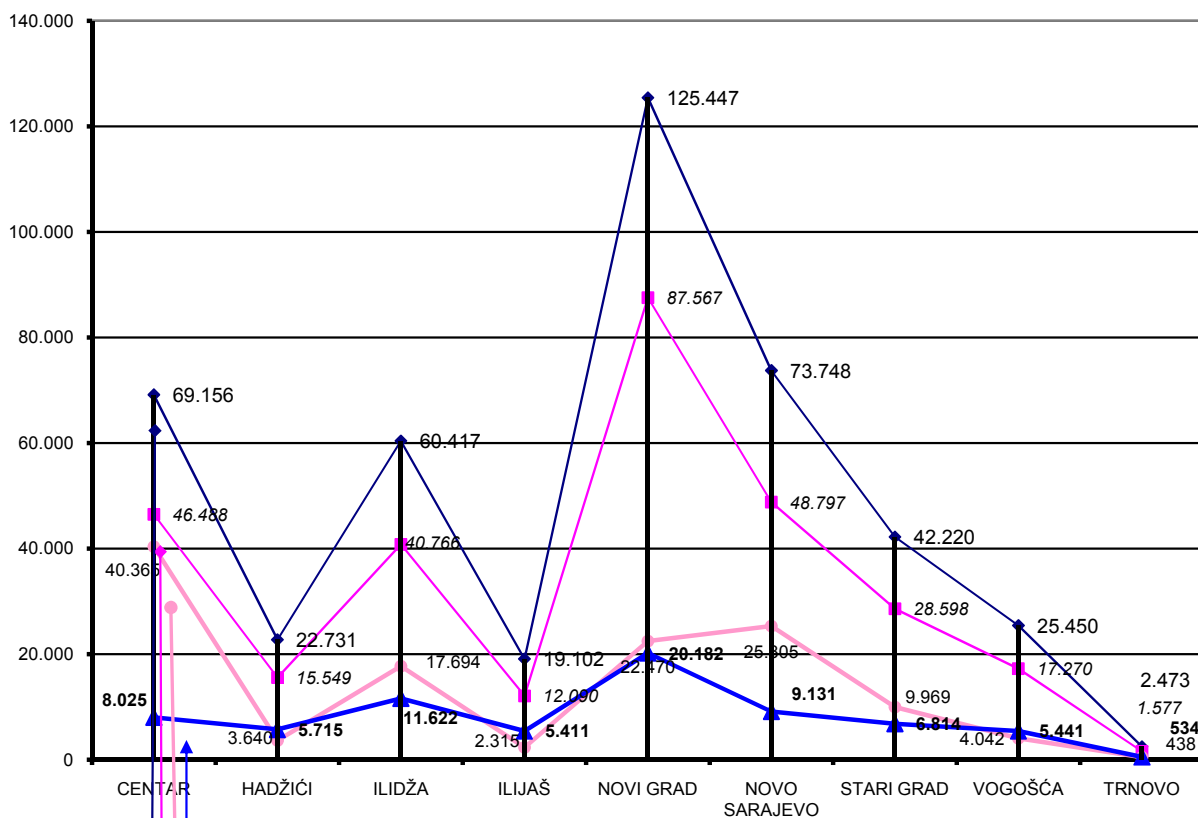


STANOVNIŠTVO, ZAPOSLENA LICA I REGISTROVANA NEZAPOSLENA LICA U KANTONU SARAJEVO

Tabela 3.2

	CENTAR	HADŽIĆI	ILIDŽA	ILIJAS	NOVI GRAD	NOVO SARAJEVO	STARI GRAD	VOGOŠĆA	TRNOVO	KANTON SARAJEVO
Broj stanovnika procjena (stanje 31.08.2012.)	69.156	22.731	60.417	19.102	125.447	73.748	42.220	25.450	2.473	440.744
Radno aktivno stanovništvo (15 - 64)	46.488	15.549	40.766	12.090	87.567	48.797	28.598	1.577	17.270	298.702
Broj zaposlenih (stanje 31.10. 2012.)	40.365	3.640	17.694	2.315	22.470	25.305	9.969	4.042	438	126.238
Registrovana nezaposlena lica (stanje 30.11. 2012.)	8.025	5.715	11.622	5.411	20.182	9.131	6.814	5.441	534	72.875

Grafikon 3
STANOVNIŠTVO, ZAPOSLENA LICA I REGISTROVANA NEZAPOSLENA LICA U KS



Registrovana nezaposlena lica u KS (stanje 30.11.2012.godine) 72.875

Broj zaposlenih u KS (stanje 31.10.2012. godine) 126.238

Radno aktivno stanovništvo u KS (15 - 65 godina starosti) 298.702

Broj stanovnika u KS (procjena stanja 31.08.2012. godine) 440.744

ZAPOSLENOST U KANTONU SARAJEVO PREMA PODACIMA FEDERALNOG ZAVODA PIO/MIO PO PODRUČJIMA I ODJELJCIMA SKD

TABELA 3.3

novembar / studeni 2012. godine

	IV 2012	V 2012	VI 2012	VII 2012	VIII 2012	IX 2012	X 2012	XI 2012	
A	Poljoprivreda, lov i šumarstvo	1136	1127	1131	1194	1199	1201	1158	1143
1	Poljoprivreda, lov i odgovarajuće uslužne djelatnosti	658	646	651	708	714	716	674	659
2	Šumarstvo i šumarske usluge	478	481	480	486	485	485	484	484
B	Ribarstvo	0	0	0	0	0	0	0	0
5	Ribarstvo, mrijestilište i ribnjaci, usluge u ribarstvu	0	0	0	0	0	0	0	0
C	Rudarstvo	85	86	85	85	82	82	82	83
10	Vađenje ugljena i treseta	0	0	0	0	0	0	0	0
11	Vađenje sirove nafte i zem.gasa,uslužne djelat.vezane za isto	1	1	1	1	1	1	1	1
13	Vađenje ruda metala	0	0	0	0	0	0	0	0
14	Vađenje ostalih ruda i kamena	84	85	84	84	81	81	81	82
D	Prerađivačka industrija	13127	13072	13027	12935	12793	12679	12739	12514
15	Proizvodnja hrane i pića	3893	3854	3853	3834	3812	3765	3737	3709
16	Proizvodnja duhanskih proizvoda	352	351	350	342	340	342	343	341
17	Proizvodnja tekstila	336	336	336	331	318	318	310	311
18	Proizvodnja odjeće, dorada i bojenje krzna	393	388	385	382	376	364	362	350
19	Proizvodnja kože, izrada galanterije i obuće	329	329	327	310	313	313	317	314
20	Prerada drveta i proizvodnja proizvoda od drveta, osim namještaja	528	532	531	533	529	525	658	523
21	Proizvodnja celuloze, papira i proizvoda od papira	36	36	36	36	36	35	34	34
22	Izdavačka i štamparska djelatnost	1329	1314	1305	1302	1294	1280	1257	1258
23	Proizvodnja koksa, naftnih derivata i nukl. goriva	0	0	0	0	0	0	0	0
24	Proizvodnja hemikalija i hemijskih proizvoda	769	767	765	762	767	762	764	765
25	Proizvodnja proizvoda od gume i plastičnih masa	361	361	359	357	360	353	356	350
26	Proizvodnja ostalih nemetalnih mineralnih proizvoda	644	661	654	653	653	656	647	637
27	Proizvodnja metala	409	408	407	404	335	307	295	288
28	Proizvodnja proizvoda od metala, osim mašina/strojeva	1156	1149	1147	1141	1135	1140	1129	1118
29	Proizvodnja mašina/strojeva i uređaja d.n.	549	552	548	547	537	534	537	536
30	Proizvodnja kancelarijskih mašina/strojeva i računara/kompiutera	240	241	239	237	236	235	241	239
31	Proizvodnja elektr.mašina/strojeva i aparata.d.n.	368	365	365	363	360	360	369	368
32	Proizvodnja komunikacijskih aparata i opreme	45	45	45	45	45	45	44	44
33	Proizvodnja medicinskih, preciznih i optičkih instrumenata, satova	259	258	259	258	257	256	257	257
34	Proizvodnja motornih vozila, prikolica i poluprikolica	429	422	415	415	412	414	414	412
35	Proizvodnja ostalih prijevoznih sredstava	8	8	9	9	9	9	9	9
36	Proizvodnja namještaja, prerađivačka industrija.d.n.	439	438	435	418	415	416	408	400
37	Reciklaža	255	257	257	256	254	250	251	251
E	Snabdijevanje električnom energijom, gasom i vodom	3154	3144	3137	3115	3134	3135	3113	3126
40	Snabdijevanje električnom energijom gasom, parom i toplom vodom	2047	2043	2039	2019	2049	2044	2043	2044
41	Sakupljanje, prečišćavanje i distribucija vode	1107	1101	1098	1096	1085	1091	1070	1082
F	Građevinarstvo	6926	6797	6774	6786	6833	6849	6897	6869
45	Građevinarstvo	6926	6797	6774	6786	6833	6849	6897	6869
G	Trgovina; popravak motornih vozila, motocikala te predmeta za vlastitu upotrebu i domaćinstvo	24571	24441	24201	24073	23849	23680	23696	23378
50	Trgovina motornim vozilima i motociklima, održavanje i popravak: trgovina na malo gorivima	2229	2216	2143	2125	2081	2056	2057	2042
51	Trgovina na veliko i posred. u trgovini, osim trgovine motornim vozilima	13032	12988	12892	12814	12714	12623	12640	12497
52	Trgovina na malo, osim trg. motor. vozil. i motoc., popr.	9310	9237	9166	9134	9054	9001	8999	8839
H	Ugostiteljstvo	4811	4742	4659	4594	4556	4535	4569	4553
55	Ugostiteljstvo	4811	4742	4659	4594	4556	4535	4569	4553
I	Saobraćaj, skladištenje i veze	10771	10788	10814	10768	10796	10774	10749	10702
60	Kopneni prevoz, cjevovodni transport	5486	5491	5540	5494	5467	5458	5414	5388
61	Pomorski i riječni prevoz	8	8	8	8	8	8	8	8
62	Vazdušni saobraćaj	130	129	128	127	127	126	123	121
63	Prateće i pomoćne djelatnosti u saobraćaju i djelatnost putničkih agencija	1658	1665	1654	1643	1699	1685	1686	1679
64	Poštanske aktivnosti i telekomunikacije	3489	3495	3484	3496	3495	3497	3518	3506

ZAPOSLENOST U KANTONU SARAJEVO PREMA PODACIMA FEDERALNOG ZAVODA PIO/MIO PO PODRUČJIMA I ODJELJCIMA SKD

TABELA 3.3 Nastavak

		IV 2012	V 2012	VI 2012	VII 2012	VIII 2012	IX 2012	X 2012	XI 2012
J	Finansijsko posredovanje	5604	5578	5575	5551	5535	5522	5529	5471
	65 Finansijsko posredovanje, osim osiguranja i penzijskih fondova	4320	4304	4309	4294	4283	4276	4288	4256
	66 Osiguranje i penzijski/mirovinski fondovi, osim obaveznog socijalnog osiguranja	1035	1026	1025	1022	1019	1021	1020	994
	67 Pomoćne djelatnosti u finansijskom posredovanju	249	248	241	235	233	225	221	221
K	Poslovanje nekretninama, iznajmljivanje i poslovne usluge	11293	11271	11220	11108	11030	10917	10884	10817
	70 Poslovanje nekretninama	922	914	931	929	929	928	930	925
	71 Iznajmljivanje mašina i opreme, bez rukovaoca; i preredm. za ličnu upotrebu	228	224	223	219	207	206	207	200
	72 Računarske/kompjuterske i srodne aktivnosti	1314	1308	1300	1300	1306	1284	1285	1294
	73 Istraživanje i razvoj	505	501	507	500	495	491	489	487
	74 Ostale poslovne djelatnosti	8324	8324	8259	8160	8093	8008	7973	7911
L	Javna uprava i odbrana; obavezno socijalno osiguranje	21451	21426	21424	21136	21046	20997	21010	21027
	75 Javna uprava i odbrana; obavezno socijalno osiguranje	21451	21426	21424	21136	21046	20997	21010	21027
M	Obrazovanje	10112	10107	10023	9832	9216	9717	9856	9866
	80 Obrazovanje	10112	10107	10023	9832	9216	9717	9856	9866
N	Zdravstvena i socijalna zaštita	9537	9549	9564	9585	9578	9586	9622	9591
	85 Zdravstvena i socijalna zaštita	9537	9549	9564	9585	9578	9586	9622	9591
O	Ostale javne, društvene, socijalne i lične uslužne djelatnosti	10704	10664	10608	10540	10398	10313	10319	10211
	90 Uklanjanje otpadnih voda, odvoz smeća i slično	1238	1235	1233	1231	1228	1227	1235	1236
	Ostalo	9466	9429	9375	9309	9170	9086	9084	8975
	91 Djelatnost organizacija na bazi učlanjenja, d.n.	2105	2105	2060	2062	1960	1959	1972	1924
	92 Rekreativne, kulturne i sportske djelatnosti	3938	3933	3874	3851	3825	3810	3809	3791
	93 Ostale uslužne djelatnosti	1424	1403	1402	1380	1373	1364	1367	1348
	95 Privatna domaćinstva sa zaposlenim osobama	4	4	4	4	4	4	4	4
	99 Eksteritorijalne organizacije i tijela	1329	1327	1329	1317	1320	1270	1266	1256
	0 Nepoznata djelatnost	666	657	706	695	688	679	666	652
	UKUPNO	133.282	132.792	132.242	131.302	130.045	129.987	130.223	129.351

*Izvor podataka: ERC ZIP0

ZAPOSLENOST U KANTONU SARAJEVO PREMA PODACIMA FEDERALNOG ZAVODA PIO/MIO PO OPĆINAMA

TABELA 3.4

	BROJ ZAPOSLENIH			INDEX	
	XII	X	XI 2012.	XI 2012.	XI 2012.
				XII 2011.	X 2012.
KS UKUPNO	132.030	130.223	129.351	97,97	99,33
Hadžići	3.329	3.252	3.095	92,97	95,17
Ilićza	16.838	15.976	15.925	94,58	99,68
Ilijaš	2.323	2.325	2.306	99,27	99,18
Vogošća	3.723	3.638	3.615	97,10	99,37
Trnovo	190	164	165	86,84	100,61
UKUPNO GRAD	105.627	104.868	104.245	98,69	99,41
Centar	42.468	42.324	42.239	99,46	99,80
Novi Grad	23.475	22.476	22.082	94,07	98,25
Novo Sarajevo	25.228	25.087	24.964	98,95	99,51
Stari Grad	14.456	14.981	14.960	103,49	99,86

**POSREDOVANJE JAVNE USTANOVE "SLUŽBA ZA ZAPOSŁJAVANJE KANTONA SARAJEVO"
SARAJEVO**

Kanton Sarajevo - općinski biro

Tabela 4

novembar/studeni 2012.godine

	Podnijete prijave o slob. rad. mjestima	Realizovane prijave	Zaposleni sa evidencije nezaposlenih lica	Prestanak radnog odnosa
KS UKUPNO	69	19	931	318
Hadžići	1	0	77	33
Ilidža	48	11	148	47
Ilijaš	0	0	39	16
Vogošća	0	0	61	22
Trnovo	0	0	7	1
UKUPNO GRAD	20	8	599	199
Centar	8	8	111	25
Novi Grad	6	0	245	105
Novo Sarajevo	3	0	157	48
Stari Grad	3	0	86	21

Ukupno, učešće žena, indexi

Tabela 5

novembar/studeni 2012.godine

	UKUPNO		INDEX	ŽENE		INDEX
	X	XI	XI	X	XI	XI
	2012.	2012.	X	2012.	2012.	X
Podnijete prijave o potrebama za radnic.	76	69	90,79	41	41	100,00
Real. prijave o slobodn- im radnim mjestima	13	19	146,15	7	10	142,86
Zapos. sa evidencije nezaposlenih lica	919	931	101,31	440	488	110,91
Prestan. rad. odnosa	352	318	90,34	179	138	77,09

REGISTROVANA NEZAPOSLENOST U KS

*Nezaposlena lica, nezaposlena lica koja prvi put traže zaposlenje i prijavljena nezaposlena lica u toku mjeseca, ukupno
i općinski biro*

Tabela 6

novembar/studeni 2012.godine

	Nezaposlena lica	Prvi put traže zaposlenje	Novoprijavljena lica u toku mjeseca
KS UKUPNO	72.875	28.544	1.884
Hadžići	5.715	2.869	121
Ilidža	11.622	4.268	300
Ilijaš	5.411	2.973	105
Vogošća	5.441	2.327	117
Trnovo	534	210	20
UKUPNO GRAD	44.152	15.897	1.221
Centar	8.025	2.882	218
Novi Grad	20.182	7.428	565
Novo Sarajevo	9.131	2.962	286
Stari Grad	6.814	2.625	152

REGISTROVANA NEZAPOSLENA LICA U KS

(općinski biroi, pol i stepen stručnog obrazovanja)

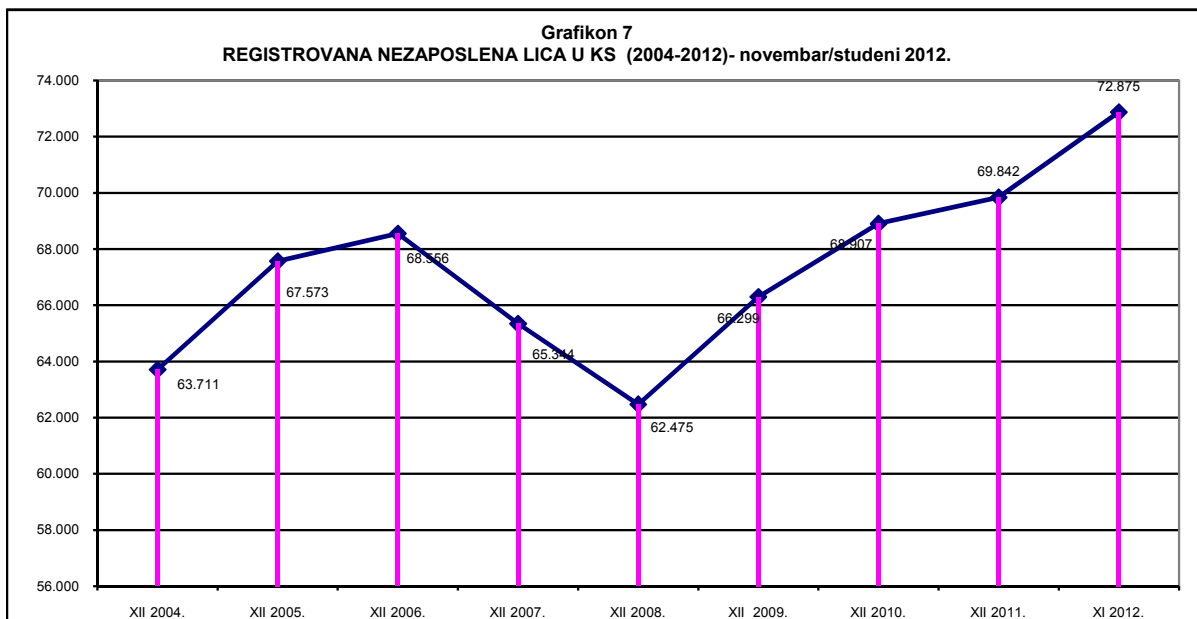
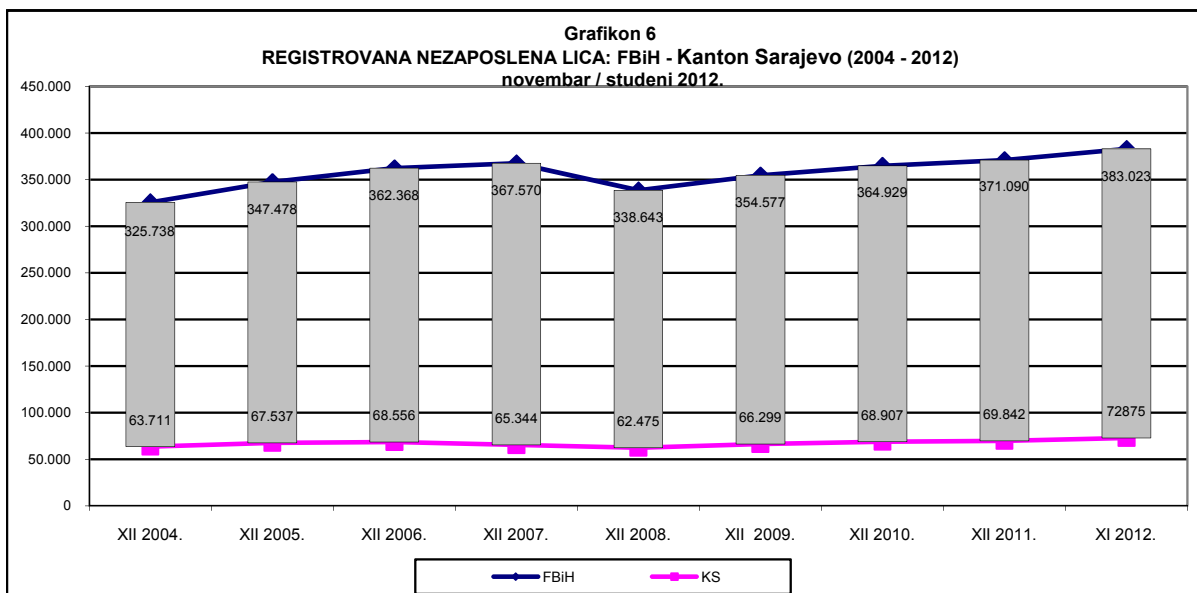
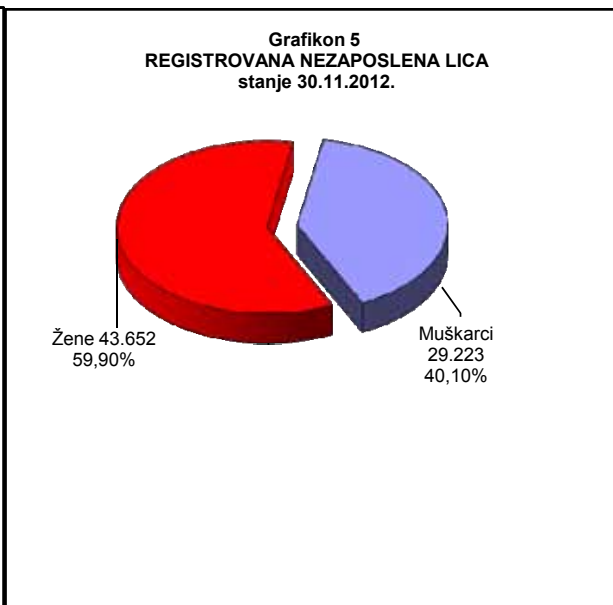
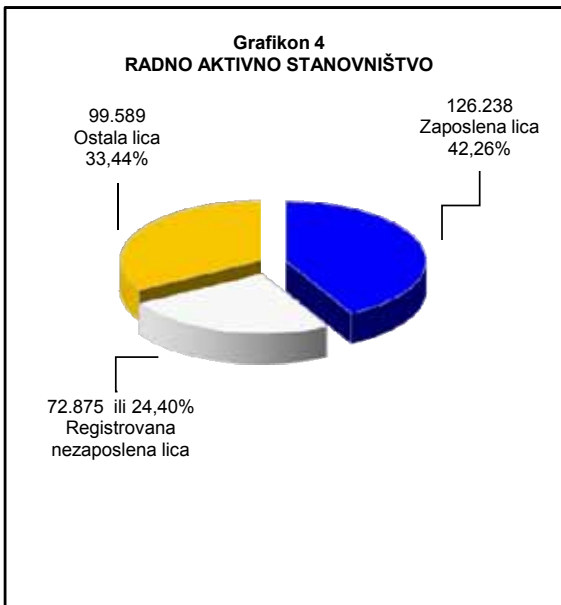
Tabela 7

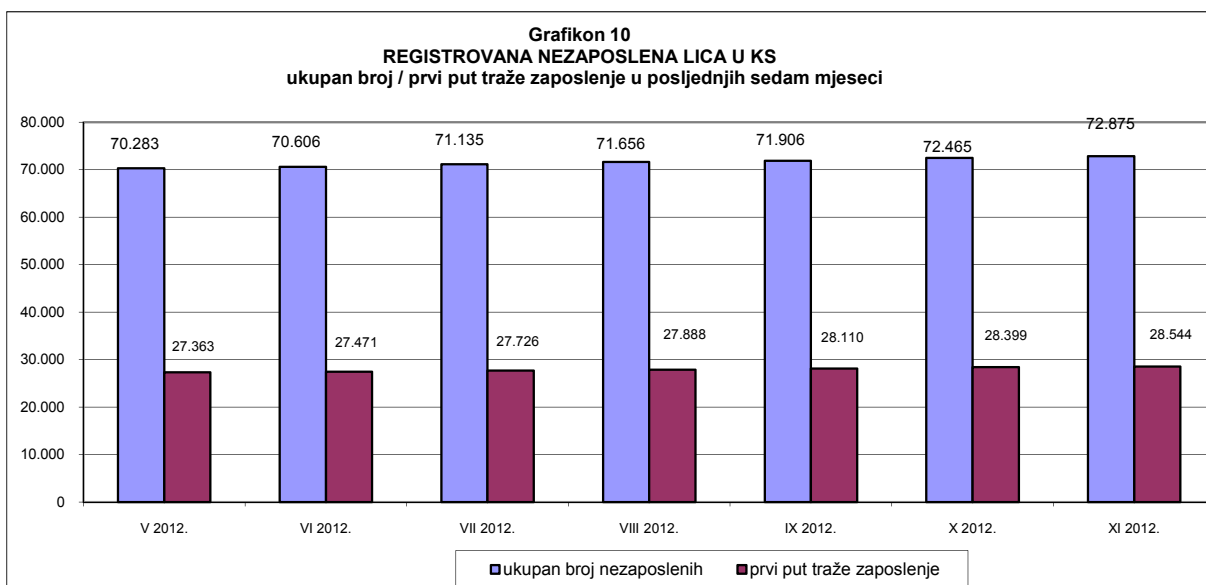
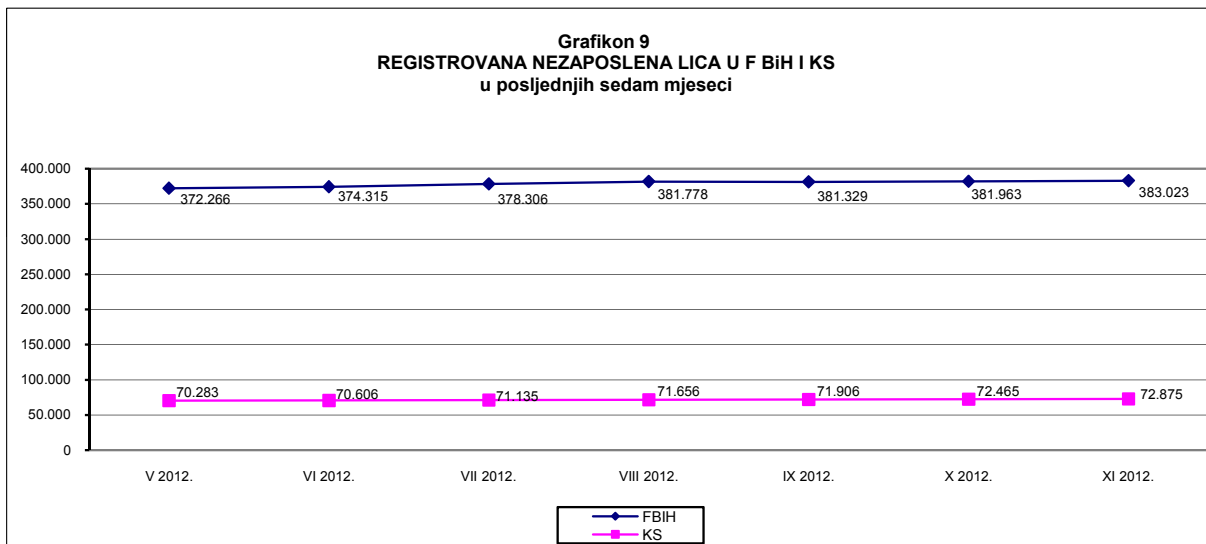
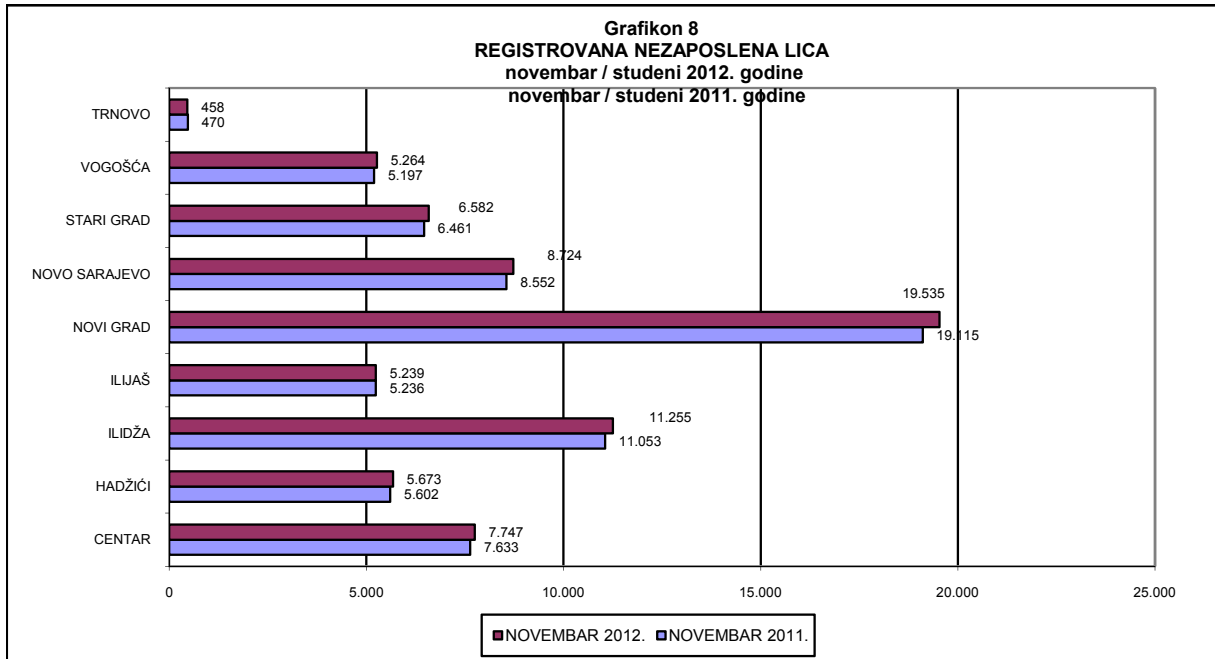
		UKUPNO	CENTAR	HADŽIĆI	ILIDŽA	ILJJAŠ	NOVI GRAD	NOVO SARAJEVO	STARI GRAD	VOGOŠĆA	TRNOVO
Stanje	31.12. 2004.	63.711	6.921	5.074	10.215	4.348	17.529	8.160	6.030	5.064	370
	31.12.2005.	67.537	7.372	5.590	10.706	4.749	18.646	8.488	6.317	5.289	380
	31.12.2006.	68.556	7.416	5.735	10.752	4.962	19.138	8.434	6.478	5.219	422
	31.12.2007.	65.344	7.121	5.440	10.407	4.873	18.029	7.946	6.097	5.028	403
	31.12.2008.	62.475	6.872	5.043	10.025	4.797	17.177	7.525	5.926	4.687	423
	31.12.2009.	66.299	7.270	5.271	10.552	5.040	18.387	8.029	6.378	4.930	442
	31.12.2010.	68.907	7.596	5.556	10.855	5.181	19.104	8.436	6.573	5.130	476
	31.12.2011.	69.842	7.697	5.642	11.129	5.270	19.283	8.641	6.493	5.217	470
	30.11.2012.	72.875	8.025	5.715	11.622	5.411	20.182	9.131	6.814	5.441	534

	31.05.2012.	70.283	7.718	5.642	11.231	5.207	19.489	8.713	6.596	5.227	460
	30.06.2012.	70.606	7.767	5.670	11.265	5.246	19.566	8.759	6.624	5.250	459
	31.07.2012.	71.135	7.829	5.727	11.303	5.271	19.698	8.890	6.650	5.296	471
	31.08.2012.	71.656	7.911	5.721	11.443	5.302	19.812	8.963	6.699	5.318	487
	30.09.2012.	71.906	7.909	5.695	11.492	5.327	19.894	8.975	6.724	5.367	523
	31.10.2012.	72.465	7.984	5.704	11.567	5.374	20.008	9.082	6.791	5.426	529
	30.11.2012.	72.875	8.025	5.715	11.622	5.411	20.182	9.131	6.814	5.441	534

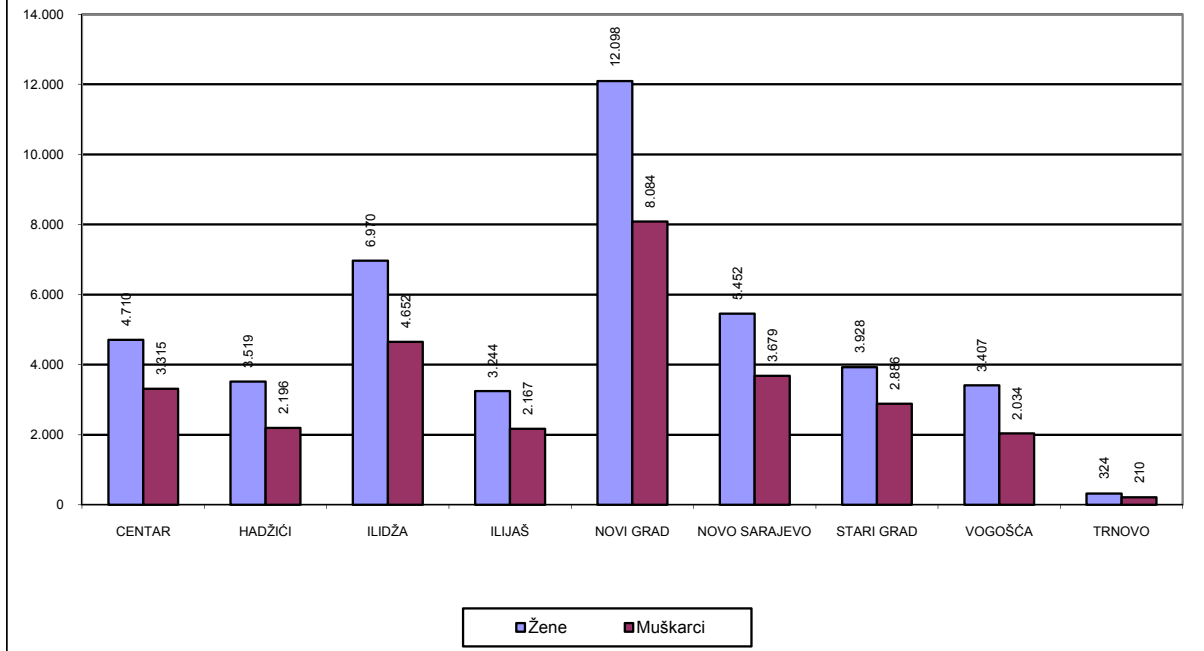
novembar/studeni 2012. godina

UKUPNO	Ukupno	72.875	8.025	5.715	11.622	5.411	20.182	9.131	6.814	5.441	534
	Žene	43.652	4.710	3.519	6.970	3.244	12.098	5.452	3.928	3.407	324
NKV	Ukupno	21.609	1.882	2.280	3.685	2.346	5.778	1.798	1.694	1.890	256
	Žene	14.640	1.196	1.608	2.497	1.591	3.975	1.183	1.043	1.357	190
PKV	Ukupno	452	44	17	127	42	99	54	39	30	0
	Žene	225	19	13	68	23	51	24	14	13	0
KV	Ukupno	19.944	1.768	1.819	3.309	1.645	5.769	2.103	1.861	1.531	139
	Žene	9.097	788	854	1.519	788	2.545	990	820	742	51
VKV	Ukupno	448	55	17	90	15	109	73	50	34	5
	Žene	78	13	1	12	1	28	16	5	2	0
NSS	Ukupno	421	51	3	81	22	129	69	44	21	1
	Žene	409	48	3	79	21	129	64	43	21	1
SSS	Ukupno	21.272	2.651	1.354	3.307	1.088	5.955	3.159	2.192	1.468	98
	Žene	13.306	1.609	886	2.103	658	3.796	1.907	1.348	939	60
VŠS	Ukupno	881	134	19	129	16	243	191	96	50	3
	Žene	568	81	13	94	4	157	117	66	34	2
VSS	Ukupno	7.848	1.440	206	894	237	2.100	1.684	838	417	32
	Žene	5.329	956	141	598	158	1.417	1.151	589	299	20

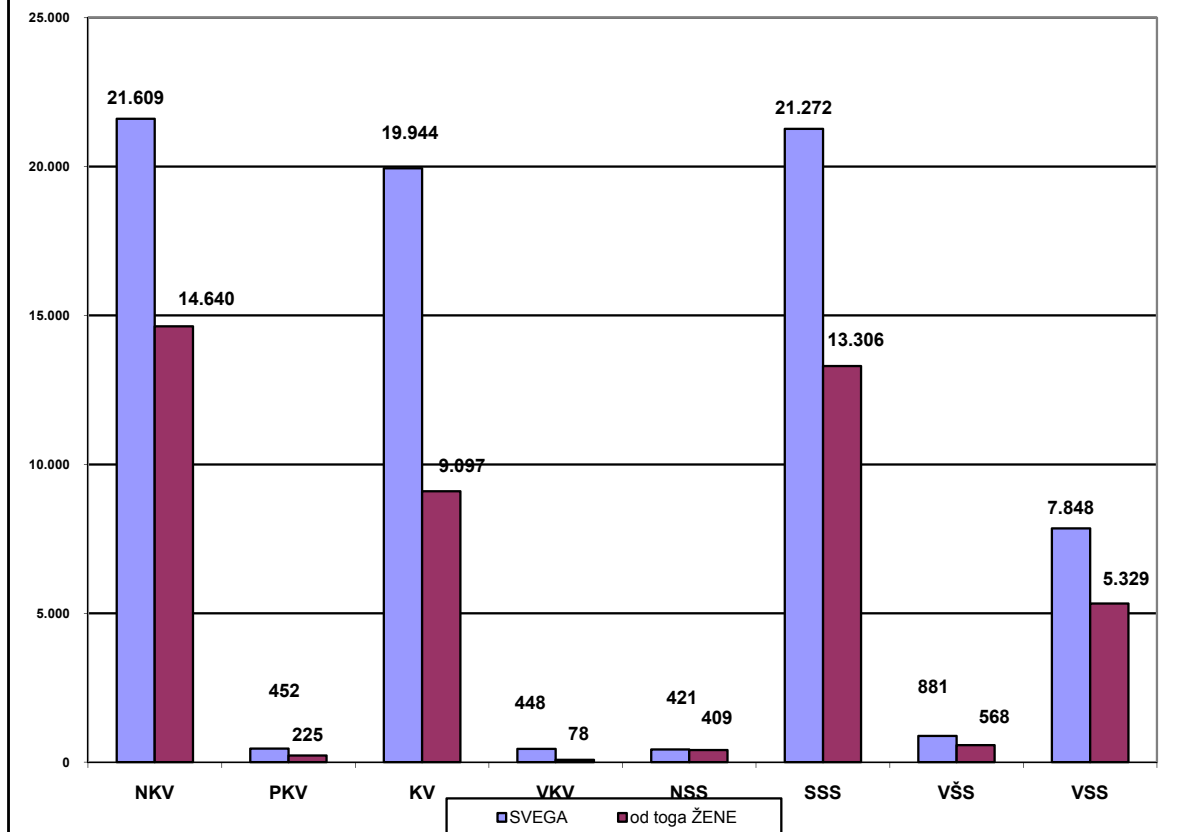


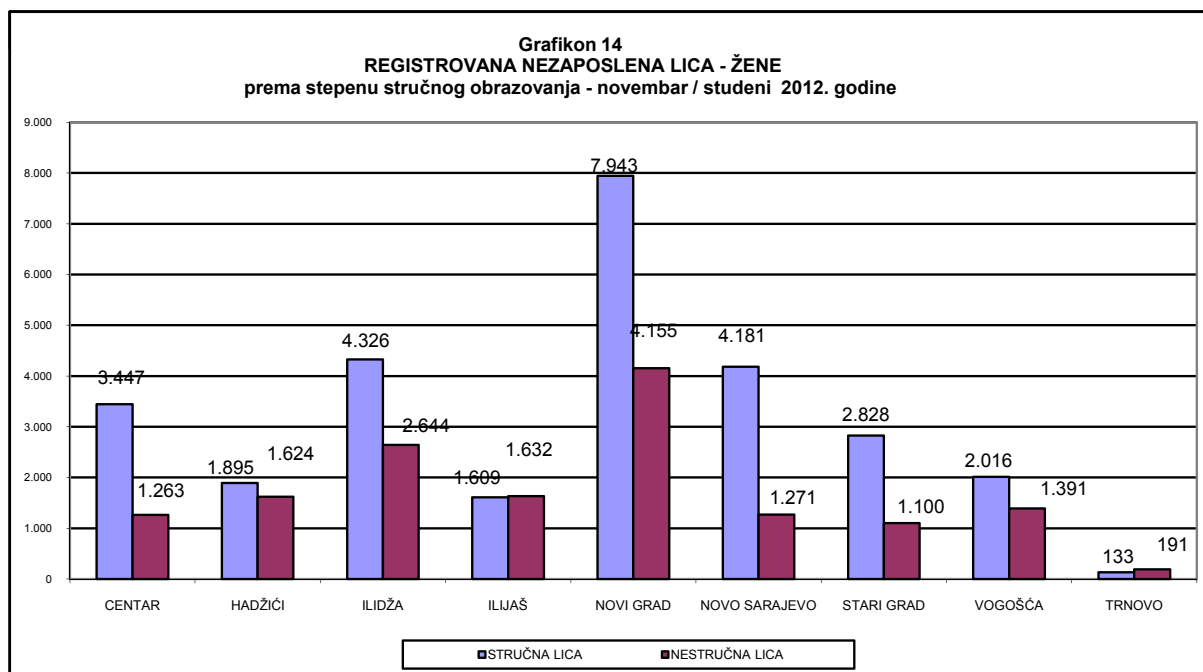
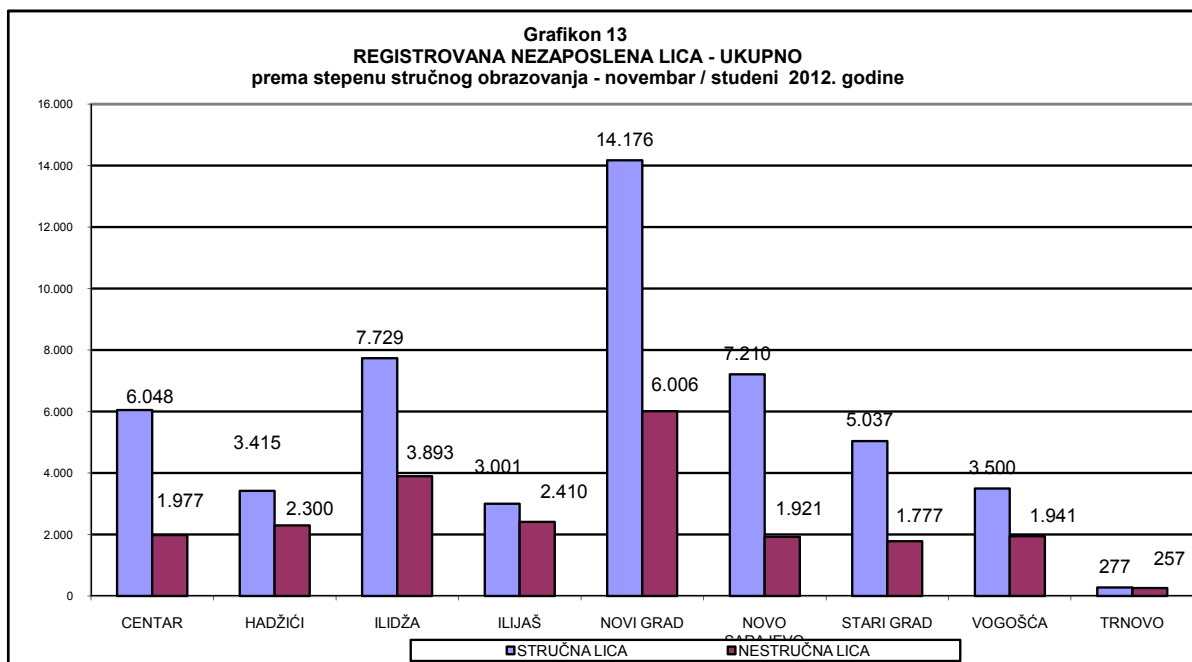


Grafikon 11
REGISTROVANA NEZAPOSLENA LICA
po polu
novembar/studeni 2012. godine

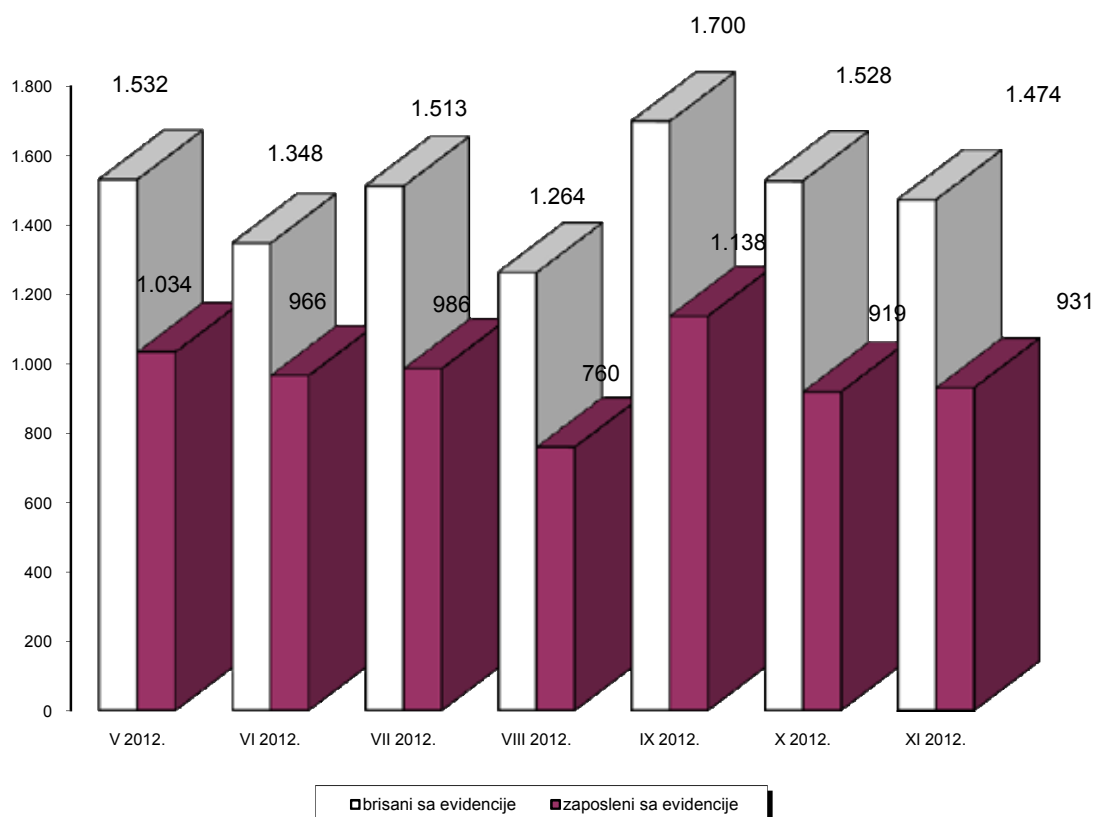


Grafikon 12
REGISTROVANA NEZAPOSLENA LICA
prema stepenu stručnog obrazovanja i polu - novembra / studeni 2012. godine

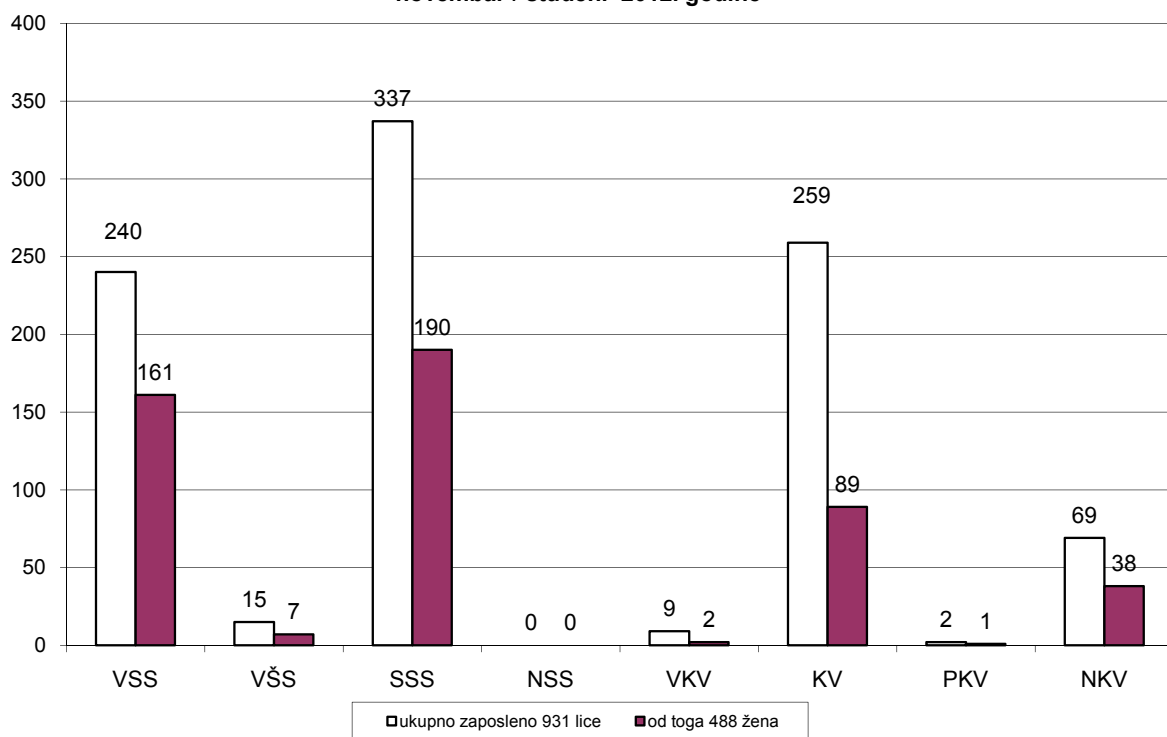




Grafikon 15
BROJ BRISANIH I ZAPOSLENIH LICA SA EVIDENCIJE NEZAPOSLENIH
u posljednjih sedam mjeseci



Grafikon 16
Stepen stručnog obrazovanja nezaposlenih lica zaposlenih sa evidencije JU
"Služba za zapošljavanje Kantona Sarajevo" Sarajevo
novembar / studeni 2012. godine



REGISTROVANA NEZAPOSLENOST U KS
 Ukupno, učešće žena, indexi

Tabela 8

novembar/studeni 2012.godine

	UKUPNO		INDEX	ŽENE		INDEX
	X	XI	XI	X	XI	XI
	2012.	2012.	X	2012.	2012.	X
1. Nezaposlena lica	72.465	72.875	100,57	43.472	43.652	100,41
2. Od kolone UKUPNO prvi put traže zaposlenje	28.399	28.544	100,51	19.258	19.348	100,47
3. Novoprijavljena lica u toku mjeseca	2.087	1.884	90,27	1.092	935	85,62

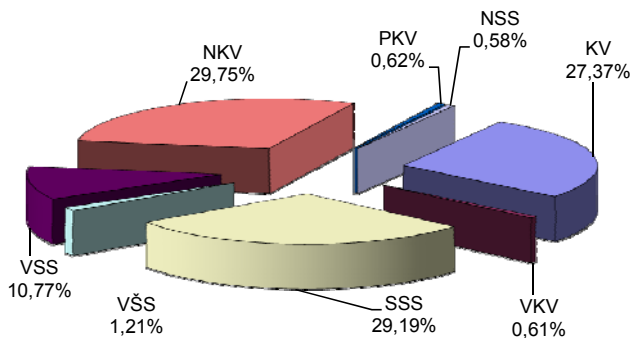
Prema stepenu stručnog obrazovanja

Tabela 9

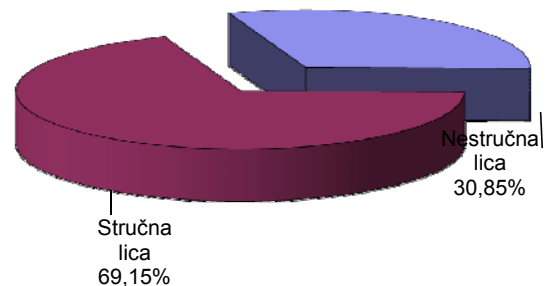
novembar/studeni 2012.godine

	Nezaposlena lica Ukupno	Od kolone - Ukupno prvi put traže zap.	Novoprijavljena lica u toku mjeseca
KS UKUPNO	72.875	28.544	1.884
Stručna lica - ukupno	50.393	17.518	1.608
KV	19.944	5.771	464
VKV	448	14	8
SSS	21.272	7.801	662
VŠS	881	147	22
VSS	7.848	3.785	452
Nestruč. lica - ukupno	22.482	11.026	276
NKV	21.609	10.795	270
PKV	452	179	1
NSS	421	52	5

Grafikon 17
 Registrovana nezaposlena lica prema stepenu stručnog obrazovanja - novembar / studeni 2012. godine



Grafikon 18
 Registrovana nezaposlena lica prema stručnosti novembar/ studeni 2012. godine



REGISTROVANA NEZAPOSLENOST
 Demobilizirani branioi, članovi porodica poginulih branilaca,
 ratni vojni invalidi, ostali invalidi - općinski biro

Tabela 10

novembar/studeni 2012.godine

	Demobilizirani branioi	Članovi porodica pog- inulih branilaca	Ratni vojni invalidi	Ostali invalidi
KS UKUPNO	9.460	1.113	1.134	1.155
Hadžići	909	109	90	63
Ilidža	1.551	123	148	140
Ilijaš	725	111	79	43
Vogošća	690	182	96	93
Trnovo	82	8	13	6
UKUPNO GRAD	5.503	580	708	810
Centar	986	144	140	184
Novi Grad	2.382	217	303	356
Novo Sarajevo	1.228	149	157	191
Stari Grad	907	70	108	79

**Demobilizirani branioi, članovi porodica poginulih branilaca,
 ratni vojni invalidi, ostali invalidi - prema stepenu stručnog obraz. i polu**

Tabela 11

novembar/studeni 2012.godine

		X	XI	XI	DEMOBIL.	ČL.por.po.br.	RVI	OSTALI invalidi
		2012.	2012.	X	XI	XI	XI	XI
					2012.	2012.	2012.	2012.
KS UKUPNO	UKUPNO	12.850	12.862	100,09	9.460	1.113	1.134	1.155
	žene	2.199	2.192	99,68	902	685	28	577
VSS	UKUPNO	317	322	101,58	168	102	21	31
	žene	96	97	101,04	13	63	0	21
VŠS	UKUPNO	124	125	100,81	99	7	10	9
	žene	20	20	100,00	9	5	0	6
SSS	UKUPNO	2.032	2.041	100,44	1.389	298	149	205
	žene	531	524	98,68	231	175	5	113
VKV	UKUPNO	258	253	98,06	219	2	28	4
	žene	4	4	100,00	3	0	0	1
KV	UKUPNO	4.996	4.996	100,00	3.726	329	484	457
	žene	543	542	99,82	204	146	9	183
Stručna lica	UKUPNO	7.727	7.737	100,13	5.601	738	692	706
	žene	1.194	1.187	99,41	460	389	14	324
NKV	UKUPNO	4.817	4.816	99,98	3.710	357	428	321
	žene	898	896	99,78	408	282	11	195
PKV	UKUPNO	254	257	101,18	114	9	12	122
	žene	66	68	103,03	9	6	1	52
NSS	UKUPNO	52	52	100,00	35	9	2	6
	žene	41	41	100,00	25	8	2	6
Nestručna lica	UKUPNO	5.123	5.125	100,04	3.859	375	442	449
	žene	1.005	1.005	100,00	442	296	14	253

REGISTROVANA NEZAPOSLENOST

Po općinskim biroima, učešće žena, indexi

Tabela 12

novembar/studen 2012.godine

	UKUPNO		INDEX	ŽENE		INDEX
	X	XI	XI	X	XI	XI
	2012.	2012.	X	2012.	2012.	X
KANTON SARAJEVO						
UKUPNO	72.465	72.875	100,57	43.472	43.652	100,41
Hadžići	5.704	5.715	100,19	3.509	3.519	100,28
Ilidža	11.567	11.622	100,48	6.929	6.970	100,59
Ilijaš	5.374	5.411	100,69	3.223	3.244	100,65
Vogošća	5.426	5.441	100,28	3.405	3.407	100,06
Trnovo	529	534	100,95	324	324	100,00
UKUPNO GRAD	43.865	44.152	100,65	26.082	26.188	100,41
Centar	7.984	8.025	100,51	4.695	4.710	100,32
Novi Grad	20.008	20.182	100,87	12.046	12.098	100,43
Novo Sarajevo	9.082	9.131	100,54	5.428	5.452	100,44
Stari Grad	6.791	6.814	100,34	3.913	3.928	100,38

REGISTROVANA NEZAPOSLENOST I ZAPOŠLJAVANJE U KS

Tabela 13

novembar/studen 2012.godine

	UKUPNO	O P Ć I N A								
		Hadžići	Ilidža	Ilijaš	Vogošća	Trnovo	Centar	Novi Grad	Novo Sarajevo	Stari Grad
Ukupno registrovana nezaposlenost	72.875	5.715	11.622	5.411	5.441	534	8.025	20.182	9.131	6.814
Od ukupno reg.nezapos. prvi put traže zaposlenje	28.544	2.869	4.268	2.973	2.327	210	2.882	7.428	2.962	2.625
Prestanci rad. odnosa	318	33	47	16	22	1	25	105	48	21
Novoprijav. lica u toku mj	1.884	121	300	105	117	20	218	565	286	152
Brisani sa evidencije	1.474	110	245	68	102	15	177	391	237	129
Zaposleni sa evidenc.	931	77	148	39	61	7	111	245	157	86
Podnijete prijave o potr. za radnicima	69	1	48	0	0	0	8	6	3	3
- na neodr.	18	0	16	0	0	0	2	0	0	0
Realizovan. prijave potr.	19	0	11	0	0	0	8	0	0	0
- na neodr.	9	0	7	0	0	0	2	0	0	0
DB	9.460	909	1.551	725	690	82	986	2.382	1.228	907
Čl.porodica pogin. bran.	1.113	109	123	111	182	8	144	217	149	70
RVI	1.134	90	148	79	96	13	140	303	157	108
Ostali inval.	1.155	63	140	43	93	6	184	356	191	79
Korisnici NN	2.765	159	430	104	167	22	343	833	442	265
Korisnici ZZ	52.541	3.633	7.758	3.588	3.873	281	6.039	15.042	7.099	5.228

PREGLED BROJA IZDATIH RADNIH DOZVOLA STRANIM DRŽAVLJANIMA I LICIMA BEZ DRŽAVLJANSTVA PREMA STEPENU STRUČNOG OBRAZOVANJA I POLU

Tabela 14

novembar/studen 2012.godine

	Stepen stručnog obrazovanja									
	Ukupno	VSS	VŠS	SSS	NSS	VKV	KV	PKV	NKV	
UKUPNO	99	68	2	23		2		3	1	
Žena	25	20	1	4						

POSREDOVANJE U ZAPOSŁJAVANJU
Kanton Sarajevo - učešće žena, indexi

Ponuda radne snage prema evidenciji biroa za zapošljavanje

Tabela 15

novembar/studeni 2012.godine

	UKUPNO		INDEX	ŽENE		INDEX
	X 2012. god.	XI 2012. god.	XI 2012. X 2011.	X 2012. god.	XI 2012. god.	XI 2012. X 2011.
Ukupna registrovana nezaposlenost	72.465	72.875	100,57	43.472	43.652	100,41
Od ukupne registrovane nezaposlenosti prvi put traže zaposlenje	28.399	28.544	100,51	19.258	19.348	100,47
Od ukupne registrovane nezaposlenosti demobilizirani branioči	9.462	9.460	99,98	904	902	99,78
Od ukupne registrovane nezaposlenosti čl.po.pog.branilaca	1.139	1.113	97,72	689	685	99,42
Od ukupne registrovane nezaposlenosti ratni vojni invalidi	1.111	1.134	102,07	28	28	100,00
Od ukupne registrovane nezaposlenosti ostali invalidi	1.138	1.155	101,49	578	577	99,83
Promjene u evidenciji						
	UKUPNO		INDEX	ŽENE		INDEX
	X 2012. god.	XI 2012. god.	XI 2012. X 2011.	X 2012. god.	XI 2012. god.	XI 2012. X 2012.
Ukupno brisano sa evidencije	1.528	1.474	96,47	770	755	98,05
Zaposleni sa evidencije	919	931	101,31	440	488	110,91
Prestanak radnog odnosa u toku izvještajnog mjeseca	352	318	90,34	179	138	77,09
Novoprijavljena lica u toku mjeseca	2.087	1.884	90,27	1.092	935	85,62

SOCIJALNA SIGURNOST NEZAPOSLENIH LICA
Korisnici novčane naknade i zdravstvenog osiguranja

Tabela 16

novembar/studeni 2012.godine

	Korisnici novčane naknade			Korisnici zdravstvenog osiguranja	
	Ukupno	žene	Ukupno iz inostranstva	Ukupno	žene
KS UKUPNO	2.765	1.333	0	52.541	29.790
Hadžići	159	50	0	3.633	1.976
Iliđža	430	200	0	7.758	4.278
Ilijaš	104	37	0	3.588	1.981
Vogošća	167	82	0	3.873	2.234
Trnovo	22	11	0	281	139
UKUPNO GRAD	1.883	953	0	33.408	19.182
Centar	343	191	0	6.039	3.527
Novi Grad	833	401	0	15.042	8.570
Novo Sarajevo	442	231	0	7.099	4.136
Stari Grad	265	130	0	5.228	2.949

**Korisnici novčane naknade i zdravstvenog osiguranja ;
stepen stručnog obrazovanja i polna struktura**

Tabela 17

novembar/studeni 2012.godine

	KORISNICI NOV. NAKNADE			KORISNICI Z. OSIGURANJA		
	UKUPNO		INDEKS	UKUPNO		INDEKS
	X 2012.	XI 2012.	XI / X	X 2012.	XI 2012.	XI / X
UKUPNO						
UKUPNO	2569	2765	107,63	52060	52541	100,92
žene	1247	1333	106,90	29598	29790	100,65
NKV						
UKUPNO	357	400	112,04	11558	11603	100,39
žene	154	174	112,99	7008	7010	100,03
PKV						
UKUPNO	11	10	90,91	320	319	99,69
žene	4	2	50,00	154	153	99,35
KV						
UKUPNO	771	843	109,34	15332	15426	100,61
žene	242	275	113,64	6720	6739	100,28
VKV						
UKUPNO	37	35	94,59	353	349	98,87
žene	5	5	100,00	69	66	95,65
NSS						
UKUPNO	13	14	107,69	282	283	100,35
žene	12	13	108,33	274	275	100,36
SSS						
UKUPNO	826	959	116,10	16782	16948	100,99
žene	442	526	119,00	10325	10385	100,58
VSS						
UKUPNO	63	60	95,24	721	721	100,00
žene	45	41	91,11	467	466	99,79
VSS						
UKUPNO	491	444	90,43	6712	6892	102,68
žene	343	297	86,59	4581	4696	102,51

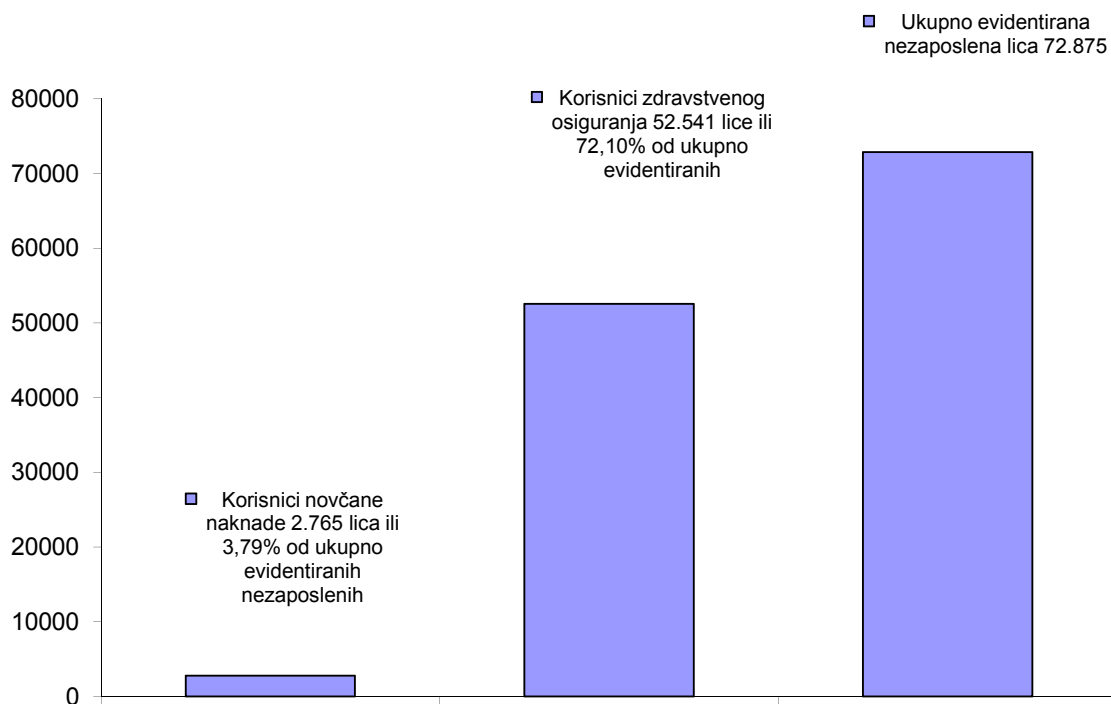
PREGLED BROJA KORISNIKA PRAVA PO OSNOVU ČLANA 31.
dokup staža - PIO / MIO; prema stepenu stručnog obrazovanja i polu

Tabela 18

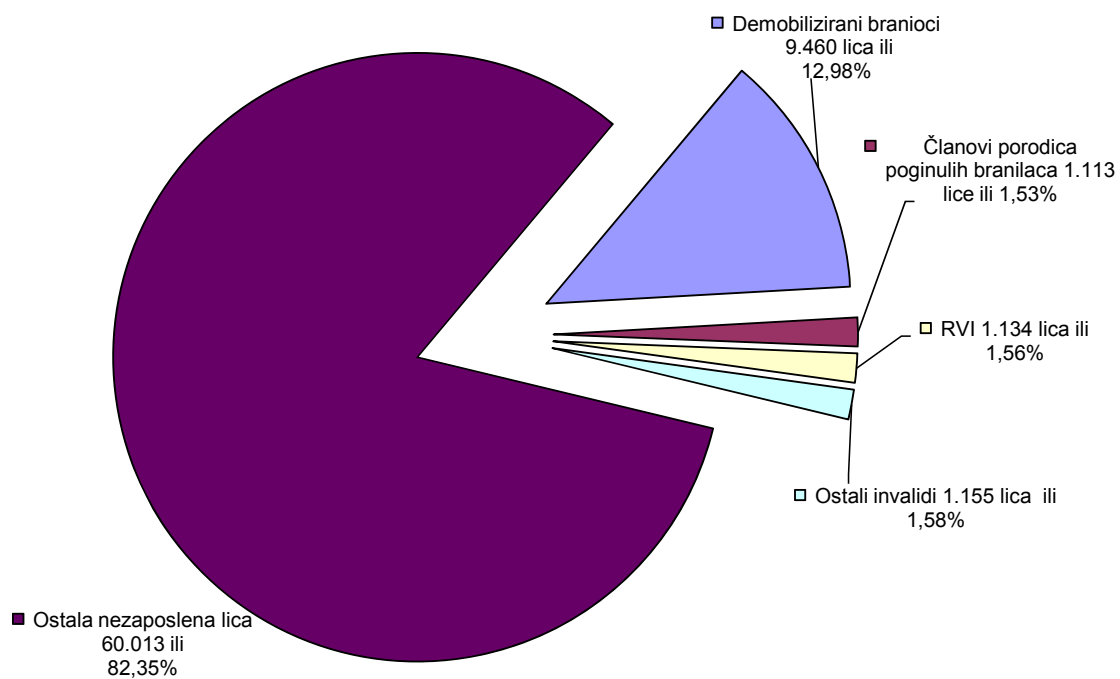
novembar/studeni 2012.godine

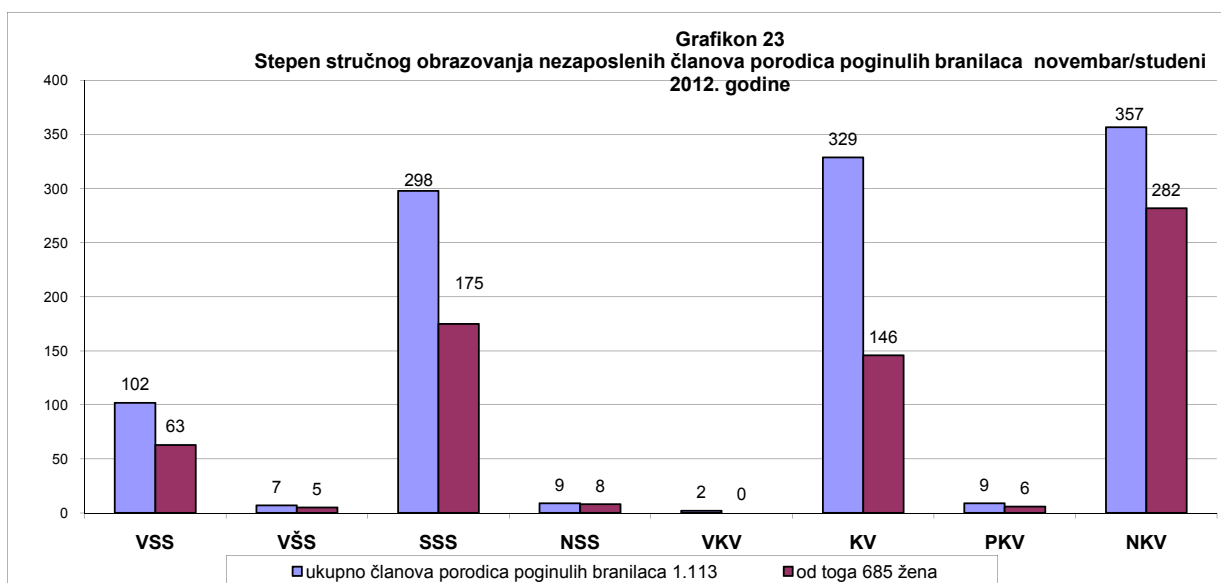
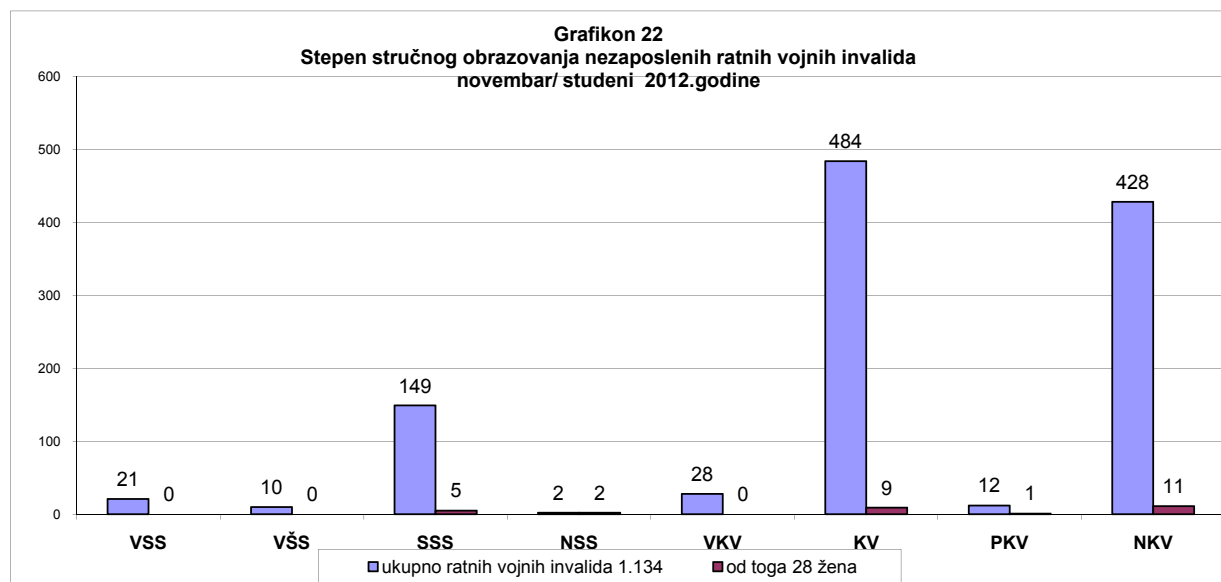
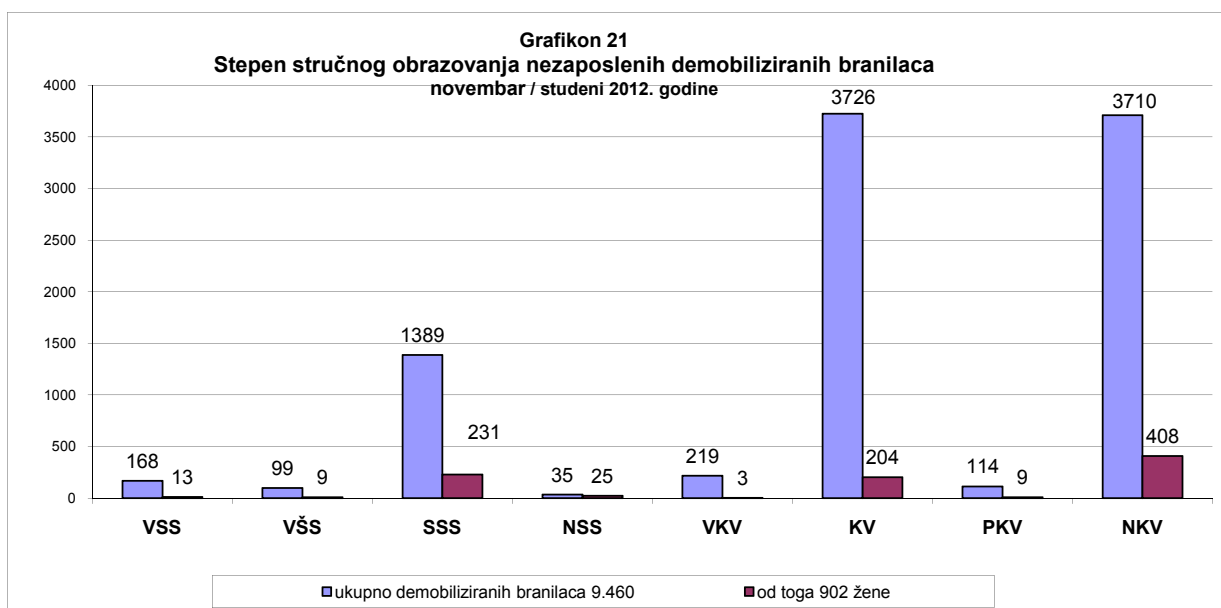
Član 31.	Stepen stručnog obrazovanja								
	Ukupno	VSS	VSS	SSS	NSS	VKV	KV	PKV	NKV
UKUPNO	156	8	5	38	6	9	42	1	47
Žena	101	5	4	31	6	4	17		34

Grafikon 19
KORISNICI NOVČANE NAKNADE I ZDRAVSTVENOG OSIGURANJA
 novembar / studeni 2012. godine



Grafikon 20
Učešće demobiliziranih branilaca, članova porodica poginulih boraca, RVI i ostalih invalida u ukupnoj registrovanoj nezaposlenosti - novembar/studeni 2012. godine





IZVOR PODATAKA I METODOLOŠKA OBJAŠNJENJA

Izvor podataka o nezaposlenim licima, koji se koriste u izradi Statističkog biltena jesu evidencije biroa za zapošljavanje Javne ustanove “Služba za zapošljavanje Kantona Sarajevo” Sarajevo

Podaci o zaposlenim licima u Kantonu Sarajevo preuzimaju se od Federalnog zavoda za statistiku, osim za tabele 3.3 i 3.4 za koje podatke daje ERC ZIPO.

Podaci se prikupljaju i obrađuju mjesečno i prezentiraju na web stranici Javne ustanove “Služba za zapošljavanje Kantona Sarajevo” Sarajevo.

OBJAŠNJENJE POJMOVA I ZNAKOVA

- 1. NEZAPOSLENA LICA** su lica bez zaposlenja, sposobna za rad, starosne dobi od 15 do 65 godina, evidentirana u biroima za zapošljavanje.
- 2. LICA KOJA PRVI PUT TRAŽE ZAPOSLENJE** su evidentirana lica u biroima za zapošljavanje koja nisu bila u radnom odnosu.
- 3. KORISNICI NOVČANE NAKNADE** su nezaposlena lica evidentirana u općinskim biroima koja su stekla pravo na novčanu naknadu prema odredbama Zakona.
- 4. NOVOPRIJAVLJENA NEZAPOSLENA LICA** su registrirana lica u toku izvještajnog mjeseca.
- 5. ZAPOSLENI SA EVIDENCIJE JAVNE USTANOVE “SLUŽBA ZA ZAPOSŁJAVANJE KANTONA SARAJEVO” Sarajevo** su lica koja su se zaposlila na području Kantona Sarajevo tokom izvještajnog mjeseca, a bila su evidentirana kod Javne ustanove.
- 6. POTREBE ZA ZAPOSLENICIMA** iskazuju broj traženih radnika i pripravnika za nepopunjena i novootvorena radna mjesta koja organizacije i poslodavci prijavljuju biroima u toku izvještajnog mjeseca.
- 7. REALIZOVANE PRIJAVE O POTREBAMA ZA ZAPOSLENICIMA** iskazuju broj zaposlenih radnika i pripravnika prema izvještaju o zasnivanju radnog odnosa koji poslodavci dostavljaju biroima tokom izvještajnog mjeseca.
- 8. PRESTANAK RADA** evidentira se na osnovu prijave o prestanku radnog odnosa koje su organizacije-poslodavci podnijeli biroima za zapošljavanje u toku izvještajnog mjeseca.

ZNAKOVI

- nema pojave
- ... ne raspolaže se podacima
- ˆ podatak manji od 0,5 date jedinice mjere
- ispravljen podatak
- 1/ napomena ispod teksta ili tabele
- Ø prosjek
- () procijenjen podatak

SKRAĆENICE

- NK** nekvalifikovani radnik
- PKV** polukvalifikovani radnik
- KV** kvalifikovani radnik
- VKV** visokokvalifikovani radnik
- NSS** niža stručna sprema
- SSS** srednja stručna sprema
- VŠŠ** viša školska sprema
- VSS** visoka stručna sprema

- KS** Kanton Sarajevo

A D R E S A R

JAVNA USTANOVA "SLUŽBA ZA ZAPOŠLJAVANJE KANTONA SARAJEVO" SARAJEVO

DIREKTOR
IGOR KAMOČAJI
 Tel: 033/ 569-135

Đoke Mazalića broj 3
 cen: 033 / 569-100
 033 / 251-260
 fax: 033 / 204 - 177
 e-mail:juszzks@bih.net.ba
 web:www.juszzks.com.ba

R. BR.	BIROI	ADRESA E-mail	TELEFON FAX	ŠEF BIROA
1	2	3	4	5
1.	CENTAR	Mehmeda Spahe br. 12 birocentar@juszzks.com.ba	033/ 225-786 554-185 fax: 214-438	Hatidža Vručak - Zukanović
2.	HADŽIĆI	Hadželi br.128 birohadzici@juszzks.com.ba	033/ 428-621 fax: 428-620	Salko Kadić
3.	ILIDŽA	Mala aleja br. 2 biroilidza@juszzks.com.ba	033/ 762-670 fax 622-356	Muhamed Smailbegović
4.	ILIJAS	Ivana Franje Jukića br. 4 biroilijas@juszzks.com.ba	033/ 403-350 fax: 400-037	Đenan Nožić
5.	NOVI GRAD	Teheranski trg br. 6-8 biroNovigrad@juszzks.com.ba	033/ 469-812 fax: 473-224	Amela Mulać
6.	NOVO SARAJEVO	Ložionička br.5 biroNovosarajevo@juszzks.com.ba	033/ 653-217 fax 652-457	Agiša Džanić
7.	STARI GRAD	Sime Milutinovića br. 4 biroStariGrad@juszzks.com.ba	033/ 557-247 fax: 557-246	Sanela Karović osoba za kontakt
8.	TRNOVO	Trnovo bb biroTrnovo@juszzks.com.ba	033/ 439-046	Suad Spahić osoba za kontakt
9.	VOGOŠĆA	Jošanička br. 30 birovogosca@juszzks.com.ba	033/ 424-080 fax 424-081	Džemila Agić

Izdavač:

KANTON SARAJEVO
 Javna ustanova
 «Služba za zapošljavanje Kantona Sarajevo»
 S a r a j e v o

Priprema i obrada
 za štampanje:

Sektor za analitičko-planske, ekonomske i
 informatičke poslove