

Bosna i Hercegovina
Federacija Bosne i Hercegovine

KANTON SARAJEVO
Javna ustanova "Služba za zapošljavanje
Kantona Sarajevo"- Sarajevo
S a r a j e v o



Bosnia and Herzegovina
Federation of Bosnia and Herzegovina

CANTON SARAJEVO
Public Institution "Employment Service
of Canton Sarajevo" - Sarajevo
S a r a j e v o

BILTEN

STATISTIČKI PREGLED
FEBRUAR/VELJAČA 2013. GODINE

Sarajevo, mart/ožujak 2013. godine

SADRŽAJ

Zapošljavanje i nezaposlenost u Kantonu Sarajevo februar/veljača 2013. godine 4

Tabela 1: Stanovništvo, zaposlena lica i registrovana nezaposlena lica u KS	5
Zaposlenost Tabela 2: Ukupno – Kanton Sarajevo, općine	6
Tabela 3: Zaposlenost prema klasifikaciji djelatnosti – Kanton Sarajevo	6
Tabela 3.1: Zaposlenost u F BiH po kantonima	7
Grafikon 1	8
Grafikon 2	8
Tabela 3.2 : Stanovništvo, zaposlena lica i registrovana nezaposlena lica u KS.....	9
Grafikon 3:.....	9
Tabela 3.3 : Zaposlenost u Kantonu Sarajevo prema podacima Federalnog zavoda PIO/MIO po područjima i odjeljcima SKD.....	10
Tabela 3.4 : Zaposlenost u Kantonu Sarajevo prema podacima Federalnog zavoda PIO/MIO po općinama.....	12
Posredovanje Javne ustanove “Služba za zapošljavanje Kantona Sarajevo” Sarajevo	13
Tabela 4 : Kanton Sarajevo, općinski biro i	13
Tabela 5 : Ukupno, učešće žena, indexi	13
Registrovana nezaposlenost u KS	13
Tabela 6 : Ukupno Kanton Sarajevo, općinski biro.....	13
Tabela 7 : Registrovana nezaposlena lica u Kantonu Sarajevo (općinski biro i, pol i kvalifikacija).....	14
Grafikon 4 :	15
Grafikon 5 :	15
Grafikon 6 :	15
Grafikon 7:.....	15
Grafikon 8:.....	16
Grafikon 9:.....	16
Grafikon 10:	16
Grafikon 11:.....	17
Grafikon 12:	17
Grafikon 13:	18
Grafikon 14:	18
Grafikon 15:	19
Grafikon 16:	19

Registrovana nezaposlenost u KS:	20
Tabela 8: Ukupno, učešće žena, indexi	20
Tabela 9 :Stepen stručnog obrazovanja	20
Grafikon 17:	20
Grafikon 18:	20
Registrovana nezaposlenost:	21
Tabela 10: Demobilizirani branioци, članovi porodica poginulih branilaca, ratni vojni invalidi, ostali invalidi – općinski biroi.....	21
Tabela 11: Demobilizirani branioци, članovi porodica poginulih branilaca, ratni vojni invalidi, ostali invalidi – stepen str. obrazovanja, pol	21
Tabela 12: Registrovana nezaposlenost – općinski biroi, učešće žena ,indexi.....	22
Tabela 13: Registrovana nezaposlenost i zapošljavanje u KS.....	22
Tabela 14: Pregled broja izdatih radnih dozvola stranim državljanima i licima bez državljanstva prema stepenu stručnog obrazovanja i polu	22
Posredovanje u zapošljavanju:.....	23
Tabela 15: Učešće žena , indexi. Ponuda radne snage prema evidenciji biroa za zapošljavanje.....	23
Promjene u evidenciji:.....	23
Socijalna sigurnost nezaposlenih lica:	24
Tabela 16: Korisnici novčane naknade i zdravstvenog osiguranja:	24
Tabela 17: Korisnici novčane naknade i zdravstvenog osiguranja, stepen stručnog obrazovanja i polna struktura	24
Tabela 18: Pregled broja korisnika prava po osnovu člana 31. dokup staža -PIO/MIO prema stepenu stručnog obrazovanja i polu	25
Grafikon 19 :.....	25
Grafikon 20 :.....	25
Grafikon 21 :.....	26
Grafikon 22:	26
Grafikon 23:	26
Izvor podataka i metodološka objašnjenja:	27
Adresar:	28

Zapošljavanje i nezaposlenost u Kantonu Sarajevo februar/veljača 2013. godine

Zaposlenost

Prema podacima Federalnog zavoda za statistiku u januaru/siječnju 2013. godine na području Kantona Sarajevo bilo je zaposleno 122.276 radnika, što je u odnosu na ukupan broj zaposlenih u decembru/prosinu 2012. manje za 358 radnika ili 0,29%.

Posredovanje u zapošljavanju

U februaru/veljači 2013. godine sa evidencije «Službe za zapošljavanje Kantona Sarajevo» - Sarajevo zaposleno je 1.150 lica; VSS-305, VŠS-11, SSS-408, NSS-0, VKV-5, KV-319, PKV-0 i NKV-102, što je za 8 lica više u odnosu na prethodni mjesec.

Odjave sa evidencije nezaposlenih

U skladu sa Zakonom o posredovanju u zapošljavanju i socijalnoj sigurnosti nezaposlenih osoba (zapošljavanje, nejavljanje, penzionisanje, preseljenje), **brisano je 1.695 lica** ili 2,33% od ukupnog broja registrovanih nezaposlenih, što je za 42 lica više u odnosu na januar/siječanj 2013. godine.

Prijave na evidenciju nezaposlenih

Tokom februara/veljače 2013. godine **na evidenciju Službe prijavljeno je 1.324 lica** ili 432 lica manje u odnosu na januar/siječanj 2013. Od ukupnog broja novoprijavljenih lica 1.107 su stručna lica ili 83,61% i 217 nestručnih lica ili 16,39%. Najveći broj novoprijavljenih nezaposlenih lica evidentiran je u biroima Novi Grad (383 ili 28,93%), Ilidža (214 ili 16,16%), Novo Sarajevo (205 ili 15,48%), i Centar (154 ili 11,63%)

Nezaposlenost

U Kantonu Sarajevo na evidenciji Službe krajem februara/veljače registrovano je 72.750 nezaposlenih lica, što je za 371 lice ili 0,50% manje u odnosu na januar/siječanj 2013. godine. Udio nezaposlenih žena u istom mjesecu je 43.544, odnosno 59,85%. Najveći broj registrovanih nezaposlenih lica evidentiran je u općinama Novi Grad (20.160 ili 27,71%), Ilidža (11.651 ili 16,01%), Novo Sarajevo (9.147 ili 12,57%) i Centar (7.993 ili 10,99%).

Učešće **stručnih lica** u ukupnom broju nezaposlenih iznosi 50.369 ili 69,24%, od čega sa VSS 7963 ili 10,95%, VŠS 884 ili 1,22%, SSS 21.154 ili 29,07%, VKV 460 ili 0,63% i KV 19.908 ili 27,37% a **nestručnih** 22.381 ili 30,76%, od čega NKV 21.528 ili 29,59%, PKV 440 ili 0,60% i NSS 413 ili 0,57%.

Broj nezaposlenih **lica koja prvi put traže** zaposlenje, u ukupnom broju registrovanih, je **27.969 odnosno 38,45%**. Od toga je stručnih lica 17.081 ili 61,07%, a nestručnih 10.888 ili 38,93%.

Od ukupnog broja registrovanih nezaposlenih lica u navedenom periodu **učešće demobiliziranih branilaca** iznosi 9.421 ili 12,95%, ratnih vojnih invalida 1.132 ili 1,56%, članova porodica poginulih branilaca 1.117 ili 1,53% i ostalih invalida (civilne žrtve rata, kategorizovana omladina...) 1.148 ili 1,58%.

Socijalna sigurnost nezaposlenih

Novčanu naknadu, u skladu sa Zakonom o posredovanju u zapošljavanju i socijalnoj sigurnosti nezaposlenih osoba, u februaru/veljači 2013. godine koristilo je 2.732 lica ili 3,76% od ukupnog broja evidentiranih nezaposlenih. Broj korisnika novčane naknade veći je za 5 lica ili 0,18% u odnosu na prethodni mjesec. U istom mjesecu novčanu naknadu, osim evidentiranih nezaposlenih osoba u Kantonu Sarajevo, koristilo je i 8 lica sa područja općina koje ne pripadaju Kantonu Sarajevo. **Zdravstveno osiguranje** u februaru/veljači koristilo je 52.769 nosioca osiguranja (72,53% od ukupnog broja evidentiranih nezaposlenih) i 25.159 članova domaćinstava. Broj korisnika prava na zdravstveno osiguranje (nosioca osiguranja) manji je za 209 lica ili 0,29% u odnosu na januar/siječanj 2013. godine. **Pravo na uplatu doprinosa za PIO/MIO** - dokup staža na osnovu člana 31. Zakona o posredovanju u zapošljavanju i socijalnoj sigurnosti nezaposlenih osoba u februaru/veljači koristilo je 176 lica: 10 sa VSS, 6 sa VŠS, 44 sa SSS, 5 lica sa NSS, 12 lica sa VKV stručnom spremom, 45 lica sa KV spremom i 54 lica sa NKV. stručnom spremom.

Zapošljavanje stranaca

U februaru/veljači 2013. godine Služba je izdala 49 **radnih dozvola** stranim državljanima i licima bez državljanstva i to: 26 za lica sa VSS, 2 za lica sa VŠS, 16 za lica sa SSS, 3 za lica sa KV stručnom spremom, 1 za lica sa PKV stručnom spremom, 1 za lica sa NKV stručnom spremom.

Tabela 1: Stanovništvo, zaposlena lica i registrovana nezaposlena lica u KS ¹

1	STANOVNIŠTVO (31.08.2012.) ¹				ZAPOSLENA LICA ¹ (31.01.2013)	REGISTROVANA NEZAPOSLENA LICA (28.02.2013.)	% UČEŠĆA REGISTROVANIH NEZAPOSLENIH LICA U BROJU RADNO AKTIVNOG STANOVNIŠTVA (od 15 do 65)
	UKUPNO	Po godinama starosti					
		0 - 14	15 - 64	65 i preko			
2	3	4	5	6	7	8	
CENTAR	69.156	9.710	46.488	12.958	39.490	7.993	17,19
HADŽIĆI	22.731	4.250	15.549	2.932	3.900	5.642	36,29
ILIDŽA	60.417	10.658	40.766	8.993	17.263	11.651	28,58
ILIJAS	19.102	4.173	12.090	2.839	2.349	5.453	45,10
NOVI GRAD	125.447	19.198	87.567	18.682	22.186	20.160	23,02
NOVO SARAJEVO	73.748	10.252	48.797	14.699	23.504	9.147	18,75
STARI GRAD	42.220	6.527	28.598	7.095	9.348	6.744	23,58
VOGOŠĆA	25.450	4.711	17.270	3.469	3.899	5.444	31,52
TRNOVO	2.473	171	1.577	725	337	516	32,72
KANTON SARAJEVO Ukupno	440.744	69.650	298.702	72.392	122.276	72.750	24,36
FEDERACIJA BiH	2.338.277	400.198	1.606.574	331.505	427.356	386.432	24,05
% UČEŠĆA KS U FBiH	18,85	17,40	18,59	21,84	28,61	18,83	

¹ Podaci Federalnog zavoda za statistiku

Zaposlenost Tabela 2: Ukupno – Kanton Sarajevo, općine ²

	BROJ ZAPOSLENIH			INDEX	
	XII 2011.	XII 2012.	I 2013.	I 2013.	I 2013.
				XII 2011.	XII 2012.
KS UKUPNO ²	126.054	125.856	122.276	97,00	97,16
Hadžići	3.880	3.601	3.900	100,52	108,30
Iliđža	17.977	17.749	17.263	96,03	97,26
Ilijaš	2.312	2.327	2.349	101,60	100,95
Vogošća	4.285	4.042	3.899	90,99	96,46
Trnovo	424	436	337	79,48	77,29
UKUPNO GRAD	97.176	97.701	94.528	97,28	96,75
Centar	40.184	40.208	39.490	98,27	98,21
Novi Grad	22.122	22.260	22.186	100,29	99,67
Novo Sarajevo	25.206	25.292	23.504	93,25	92,93
Stari Grad	9.664	9.941	9.348	96,73	94,03

Tabela 3: Zaposlenost prema klasifikaciji djelatnosti – Kanton Sarajevo³

DJELATNOST' ²	BROJ ZAPOSLENIH			INDEX	
	XII 2011.	XII 2012.	I 2013.	I 2013.	I 2013.
				XII 2011.	XII 2012.
KS UKUPNO ²	126.054	125.856	122.276	97,00	97,16
A - Poljoprivreda, šumarstvo i ribolov	1.308	1.060	968	74,01	91,32
B - Vađenje ruda i kamena	0	91	132	0,00	0,00
C - Prerađivačka industrija;	195	12.023	11.878	6091,28	98,79
D - Proizvodnja i snabdijevanje električnom energijom, plinom, parom i klimatizacija		2068	2073		100,24
E - Snabdijevanje vodom; uklanjanje otpadnih voda, upravljanje otpadom te djelatnost sanacije okoliša	14.288	2.495	2.493	17,45	99,92
F - Građevinarstvo	7.625	6.979	6.332	83,04	90,73
G - Trgovina na veliko i malo; popravka motornih vozila i motocikala i dr.	25.182	24.260	23.660	93,96	97,53
H - Prijevoz i skladištenje	10.045	7.378	7.363	73,30	99,80
I - Djelatnost pružanja smještaja te pripreme i usluživanja hrane (hotelijerstvo i ugostiteljstvo)		5734	5075		88,51
J - Informacije i komunikacije	5.664	6.718	6.901	121,84	102,72
K - Finansijske djelatnosti i djelatnosti osiguranja		5527	5472		99,00
L - Poslovanje nekretninama	5.613	848	877	15,62	103,42
	73.005	70.867	73.224	100,30	103,33
M - Stručne, naučne i tehničke djelatnosti	9.721	6.400	6.411	65,95	100,17
N - Administrativne i pomoćne uslužne djelatnosti	14.351	2.521	2.677	18,65	106,19
O - Javna uprava i odbrana; obavezno socijalno osiguranje		15.120	15.241		100,80
P - Obrazovanje	9.772	9.875	9.747	99,74	98,70
Q - Djelatnost zdravstveni i socijalne zaštite	9.089	8.962	8.851	97,38	98,76
R - Umjetnost, zabava i rekreacija		1621	1659		102,34
S - Ostale uslužne djelatnost		2.752	2.361		85,79
T - Djelat. domać. kao poslodavaca; djela. domać. koja proiz. raz. dobra i obavljaju raz. usluge za vl. potrebe					
00 - Nerasp. po djelatnostima KD	1.546	3.424	2.105	136,16	61,48
	53.049	54.989	49.052	92,47	89,20

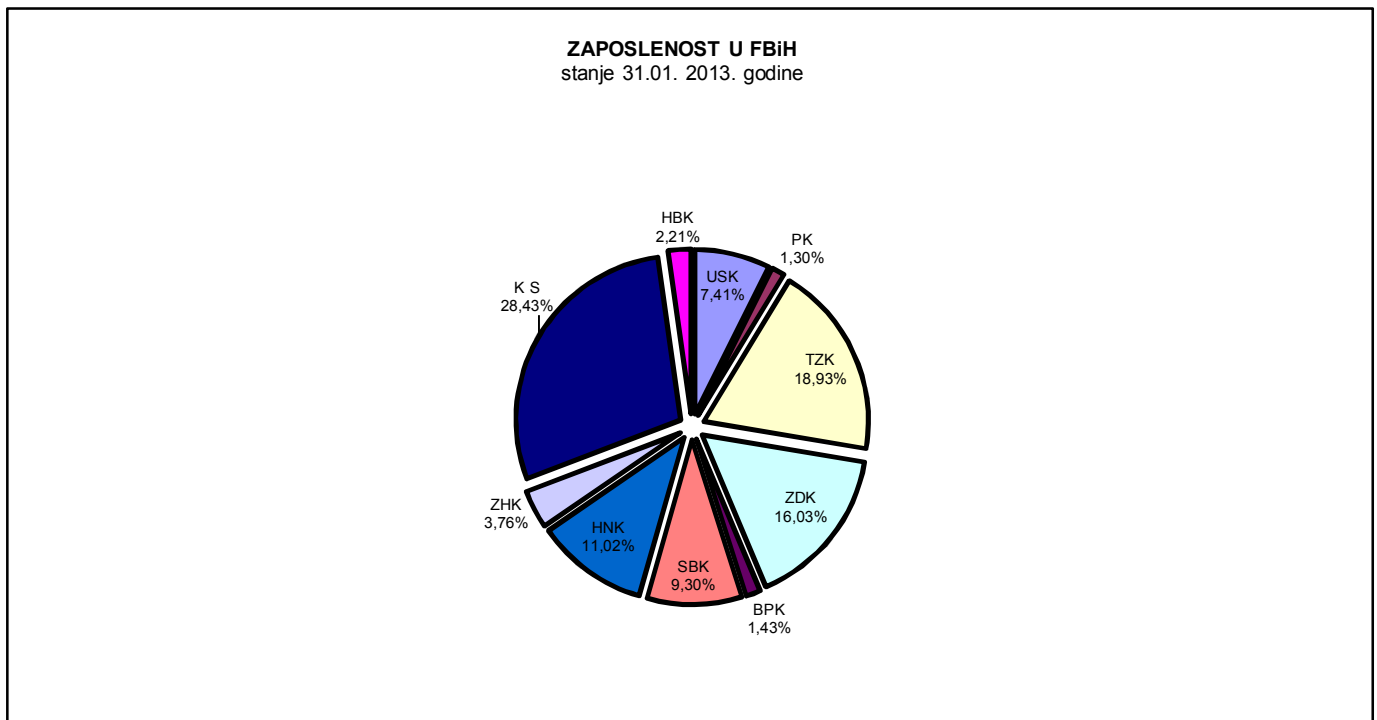
² Podaci Federalnog zavoda za statistiku, nisu uključeni zaposleni u vojsci³ Nisu uključeni zaposleni u vojsci

Tabela 3.1: Zaposlenost u F BiH po kantonima⁴

	BROJ ZAPOSLENIH STANJE 31.01.2013. GODINE										
	USK	PK	TZK	ZDK	BPK	SBK	HNK	ZHK	KS	K 10	FBiH
	31.683	5.551	80.969	68.54 6	6.133	39.773	47.141	16.095	122.276	9.460	427.627
A - Poljoprivreda, šumarski ribolov.	1.003	134	995	1.344	96	1.210	585	121	968	835	7.291
B - Vadenje rude i kamena	146	17	7.705	4.834		925	143	147	132		14.049
C - Prerađivačka industrija	4.754	1.143	18.006	20.56 5	2.795	10.261	6.008	2.954	11.878	142	78.506
D - Proizvodnja i snadbijevanje el., plinom, parom i klimatizacija	421	105	1.859	1.690	58	691	1.987	182	2.073	1.088	10.154
E - Snadbijevanje vodom; uklanjanje otpadnih voda, upravljanje otpadom te djelatnost sanacije okoliša	888	81	1.328	1.075	95	599	985	251	2.493	483	8.278
F - Građevinarstvo	1.739	177	3.939	3.284	165	1.427	2.454	957	6.332	531	21.005
G - Trgovina na veliko i malo; popravka motornih vozila i motocikala	6.343	1.338	12.513	9.438	570	8.932	8.216	4.865	23.660	1.722	77.597
H - Prijevoz i skladištenje	956	180	5.081	3.783	184	1.222	2.255	557	7.363	442	22.023
I - Djelatnost pružanja smještaja te pripreme i usluživanja hrane (hotelijerstvo i ugostiteljstvo)	1.651	233	2.649	2.467	164	1.656	2.186	470	5.075	493	17.044
J - Informacije i komunikacije	850	91	1.155	813	115	454	1.378	356	6.901	116	12.229
	18.751	3.499	55.230	49.29 3	4.242	27.377	26.197	10.860	66.875	5.852	268.176
K - Financijske djelatnosti, djelatnosti osiguranja	615	64	1.381	938	67	315	1.427	206	5.472	166	10.651
L - poslovanje nekretninama	125	0	206	114		41	158	45	877	1.489	3.055
M - Stručne, naučne i tehničke djelatnosti	744	70	1.727	1.315	39	410	871	530	6.411	1.099	13.216
N - Administrativne i pomoćne uslužne djelatnosti	284	22	780	401	38	171	2.393	141	2.677	706	7.613
O - Javna uprava i odbrana; obavezno socijalno osiguranje	3.312	855	5.173	4.421	753	2.932	5.196	1.329	15.241	148	39.360
P - Obrazovanje	4.353	553	8.258	6.401	453	3.820	4.351	1.473	9.747	0	39.409
Q - Djelatnosti zdr. i soc. zaštite	2.351	354	5.850	4.058	370	2.941	3.698	476	8.851	0	28.949
R - Umjetnost, zabava i rekreacija	206	21	439	245	10	565	1.182	564	1.659		
S - Ostale uslužne djelatnosti	404	50	822	607	43	329	488	131	2.361		
T - Djelat. domać. kao poslodavaca; djelat. domać. koja proizvode različita dobra i obavljaju raz. usluge za vl. potrebe			2								
00 - Neraspoređeno po djel. KD	538	63	1.101	753	118	872	1.180	340	2.105	0	7.070
	12.932	2.052	25.739	19.25 3	1.891	12.396	20.944	5.235	55.401	3.608	149.323

⁴ Nisu uključeni zaposleni u vojsci

Grafikon 1:



Grafikon 2

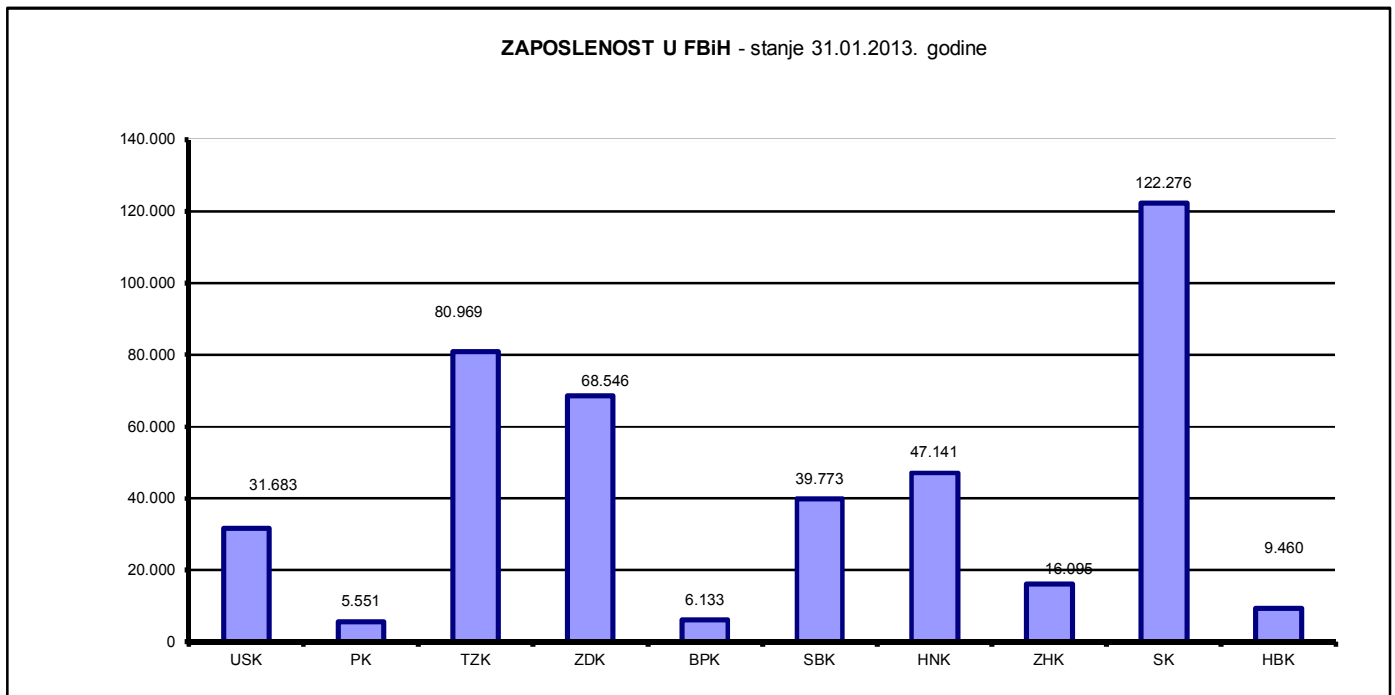


Tabela 3.2: Stanovništvo, zaposlena lica i registrovana nezaposlena lica u KS

	CENTAR	HADŽIĆI	ILIDŽA	ILIJAS	NOVI GRAD	NOVO SARAJEVO	STARI GRAD	VOGOŠĆA	TRNOVO	KANTON SARAJEVO
Broj stanovnika procjena (stanje 31.08.2012.)	69.156	22.731	60.417	19.102	125.447	73.748	42.220	25.450	2.473	440.744
Radno aktivno stanovništvo (15 - 64)	46.488	15.549	40.766	12.090	87.567	48.797	28.598	1.577	17.270	298.702
Broj zaposlenih (stanje 31.01.2013.)	39.490	3.900	17.263	2.349	22.186	23.504	9.348	3.899	337	122.276
Registrovana nezaposlena lica (stanje 28.02. 2013.)	7.993	5.642	11.651	5.453	20.160	9.147	6.744	5.444	516	72.750

Grafikon 3

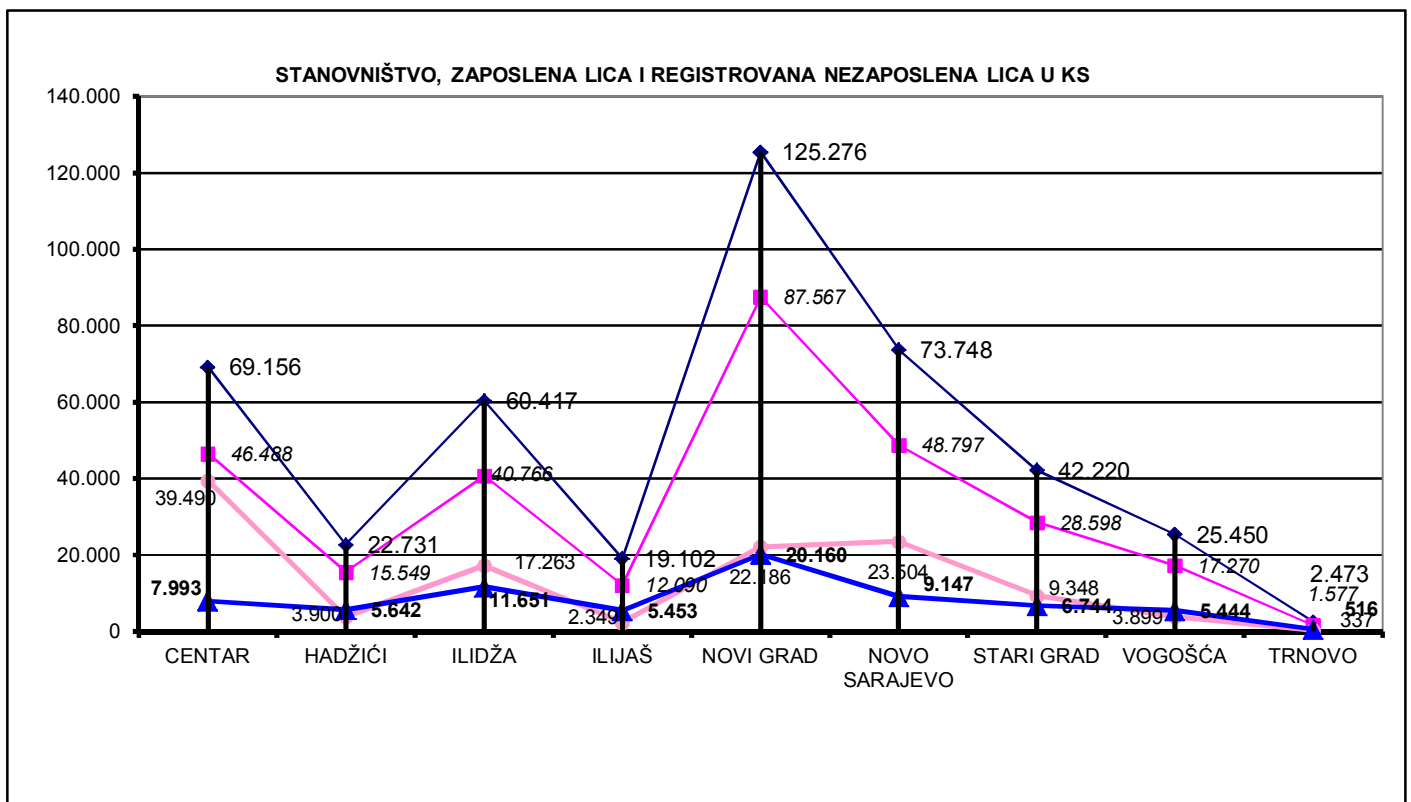


Tabela 3.3: Zaposlenost u Kantonu Sarajevo prema podacima Federalnog zavoda PIO/MIO po područjima i odjeljcima SKD

		VII 2012	VIII 2012	IX 2012	X 2012	XI 2012	XII 2012	I 2013	II 2013
A	Poljoprivreda, lov i šumarstvo	1194	1199	1201	1158	1143	1132	1116	1105
	1 Poljoprivreda, lov i odgovarajuće uslužne djelatnosti	708	714	716	674	659	648	635	624
	2 Šumarstvo i šumarske usluge	486	485	485	484	484	484	481	481
B	Ribarstvo	0	0	0	0	0	0	0	0
	5 Ribarstvo, mrijestilište i ribnjaci, usluge u ribarstvu	0	0	0	0	0	0	0	0
C	Rudarstvo	85	82	82	82	83	80	78	79
	10 Vađenje ugljena i treseta	0	0	0	0	0	0	0	0
	11 Vađenje sirove nafte i zem.gasa, uslužne djelat.vezane za isto	1	1	1	1	1	1	1	1
	13 Vađenje ruda metala	0	0	0	0	0	0	0	0
	14 Vađenje ostalih ruda i kamena	84	81	81	81	82	79	77	78
D	Prerađivačka industrija	12935	12793	12679	12739	12514	12563	12358	12320
	15 Proizvodnja hrane i pića	3834	3812	3765	3737	3709	3687	3633	3632
	16 Proizvodnja duhanskih proizvoda	342	340	342	343	341	343	345	342
	17 Proizvodnja tekstila	331	318	318	310	311	316	317	315
	18 Proizvodnja odjeće, dorada i bojenje krzna	382	376	364	362	350	348	344	341
	19 Proizvodnja kože, izrada galanterije i obuće	310	313	313	317	314	315	285	283
	20 Prerada drveta i proizvodnja proizvoda od drveta, osim namještaja	533	529	525	658	523	605	521	523
	21 Proizvodnja celuloze, papira i proizvoda od papira	36	36	35	34	34	34	34	34
	22 Izdavačka i štamparska djelatnost	1302	1294	1280	1257	1258	1264	1244	1232
	23 Proizvodnja koksa, naftnih derivata i nukl. goriva	0	0	0	0	0	0	0	0
	24 Proizvodnja hemikalija i hemijskih proizvoda	762	767	762	764	765	770	786	789
	25 Proizvodnja proizvoda od gume i plastičnih masa	357	360	353	356	350	360	353	354
	26 Proizvodnja ostalih nemetalnih mineralnih proizvoda	653	653	656	647	637	623	605	596
	27 Proizvodnja metala	404	335	307	295	288	285	277	275
	28 Proizvodnja proizvoda od metala, osim mašina/strojeva	1141	1135	1140	1129	1118	1122	1128	1130
	29 Proizvodnja mašina/strojeva i uređaja d.n.	547	537	534	537	536	529	532	525
	30 Proizvodnja kancelarijskih mašina/strojeva i računara/kompjutera	237	236	235	241	239	239	238	233
	31 Proizvodnja elektr.mašina/strojeva i aparata.d.n.	363	360	360	369	368	366	368	375
	32 Proizvodnja komunikacijskih aparata i opreme	45	45	45	44	44	42	40	40
	33 Proizvodnja medicinskih, preciznih i optičkih instrumenata, satova	258	257	256	257	257	254	251	251
	34 Proizvodnja motornih vozila, prikolica i poluprikolica	415	412	414	414	412	413	411	409
	35 Proizvodnja ostalih prijevoznih sredstava	9	9	9	9	9	9	8	8
	36 Proizvodnja namještaja, prerađivačka industrija.d.n.	418	415	416	408	400	389	385	378
	37 Reciklaža	256	254	250	251	251	250	253	255
E	Snabdijevanje električnom energijom, gasom i vodom	3115	3134	3135	3113	3126	3128	3085	3076
	40 Snabdijevanje električnom energijom gasom, parom i toplom vodom	2019	2049	2044	2043	2044	2048	2011	2006
	41 Sakupljanje, prečišćavanje i distribucija vode	1096	1085	1091	1070	1082	1080	1074	1070
F	Građevinarstvo	6786	6833	6849	6897	6869	6752	6584	6561
	45 Građevinarstvo	6786	6833	6849	6897	6869	6752	6584	6561
G	Trgovina; popravak motornih vozila, motocikala te predmeta za vlastitu upotrebu i domaćinstvo	24073	23849	23680	23696	23378	23180	22947	22804
	50 Trgovina motornim vozilima i motociklima, održavanje i popravak; trgovina na malo gorivima	2125	2081	2056	2057	2042	2008	1991	1951
	51 Trgovina na veliko i posred. u trgovini, osim trgovine motornim vozilima	12814	12714	12623	12640	12497	12393	12308	12182

	52	Trgovina na malo, osim trg. motor. vozil. i motoc., popr. predm. za vl. upot.	9134	9054	9001	8999	8839	8779	8648	8671
H		Ugostiteljstvo	4594	4556	4535	4569	4553	4572	4465	4439
	55	Ugostiteljstvo	4594	4556	4535	4569	4553	4572	4465	4439
I		Saobraćaj, skladištenje i veze	10768	10796	10774	10749	10702	10679	10649	10627
	60	Kopneni prevoz, cjevovodni transport	5494	5467	5458	5414	5388	5370	5373	5363
	61	Pomorski i riječni prevoz	8	8	8	8	8	8	8	8
	62	Vazdušni saobraćaj	127	127	126	123	121	121	120	114
	63	Prateće i pomoćne djelatnosti u saobraćaju i djelatnost putničkih agencija	1643	1699	1685	1686	1679	1680	1661	1658
	64	Poštanske aktivnosti i telekomunikacije	3496	3495	3497	3518	3506	3500	3487	3484

			VII 2012	VIII 2012	IX 2012	X 2012	XI 2012	XII 2012	I 2013	II 2013
J		Finansijsko posredovanje	5551	5535	5522	5529	5471	5460	5427	5426
	65	Finansijsko posredovanje, osim osiguranja i penzijskih fondova	4294	4283	4276	4288	4256	4251	4245	4232
	66	Osiguranje i penzijski/mirovinski fondovi, osim obaveznog socijalnog osiguranja	1022	1019	1021	1020	994	992	968	983
	67	Pomoćne djelatnosti u finansijskom posredovanju	235	233	225	221	221	217	214	211
K		Poslovanje nekretninama, iznajmljivanje i poslovne usluge	11108	11030	10917	10884	10817	10751	10681	10595
	70	Poslovanje nekretninama	929	929	928	930	925	925	920	924
	71	Iznajmljivanje mašina i opreme, bez rukovaoca; i preredm. za ličnu upotrebu	219	207	206	207	200	196	190	189
	72	Računarske/kompjuterske i srodne aktivnosti	1300	1306	1284	1285	1294	1285	1279	1266
	73	Istraživanje i razvoj	500	495	491	489	487	489	487	485
	74	Ostale poslovne djelatnosti	8160	8093	8008	7973	7911	7856	7805	7731
L		Javna uprava i odbrana; obavezno socijalno osiguranje	21136	21046	20997	21010	21027	21025	21062	21054
	75	Javna uprava i odbrana; obavezno socijalno osiguranje	21136	21046	20997	21010	21027	21025	21062	21054
M		Obrazovanje	9832	9216	9717	9856	9866	9864	9732	9839
	80	Obrazovanje	9832	9216	9717	9856	9866	9864	9732	9839
N		Zdravstvena i socijalna zaštita	9585	9578	9586	9622	9591	9573	9533	9536
	85	Zdravstvena i socijalna zaštita	9585	9578	9586	9622	9591	9573	9533	9536
O		Ostale javne, društvene, socijalne i lične uslužne djelatnosti	10540	10398	10313	10319	10211	10139	9983	9945

	90	Uklanjanje otpadnih voda, odvoz smeća i slično	1231	1228	1227	1235	1236	1240	1240	1232
Ostalo			9309	9170	9086	9084	8975	8899	8743	8713
	91	Djelatnost organizacija na bazi ućlanjenja, d.n.	2062	1960	1959	1972	1924	1899	1865	1867
	92	Rekreativne, kulturne i sportske djelatnosti	3851	3825	3810	3809	3791	3778	3754	3753
	93	Ostale uslućne djelatnosti	1380	1373	1364	1367	1348	1336	1315	1297
	95	Privatna domaćinstva sa zaposlenim osobama	4	4	4	4	4	4	4	4
	99	Eksteritorijalne organizacije i tijela	1317	1320	1270	1266	1256	1244	1180	1172
	0	Nepoznata djelatnost	695	688	679	666	652	638	625	620
		UKUPNO	131.302	130.045	129.987	130.223	129.351	128.898	127.700	127.406

Izvor podataka: ERC ZIPOTabela

3.4: Zaposlenost u Kantonu Sarajevo prema podacima Federalnog zavoda PIO/MIO, po općinama

BROJ ZAPOSLENIH					
	XII 2012.	I 2013.	II 2013.	INDEX	
				II 2013.	II 2013.
				XII 2012.	XII 2012.
KSUKUPNO	128.898	127.700	127.406	98,84	99,77
Hadćići	3.053	3.012	2.996	98,13	99,47
Ilićđža	15.880	15.738	15.751	99,19	100,08
Ilićđša	2.279	2.207	2.210	96,97	100,14
Vogošća	3.599	3.546	3.529	98,06	99,52
Trnovo	163	160	155	95,09	96,88
UKUPNO GRAD	103.924	103.037	102.765	98,88	99,74
Centar	42.113	41.802	41.770	99,19	99,92
Novi Grad	21.971	21.664	21.557	98,12	99,51
Novo Sarajevo	24.940	24.699	24.607	98,66	99,63
Stari Grad	14.900	14.872	14.831	99,54	99,72

Posredovanje Javne ustanove "Služba za zapošljavanje Kantona Sarajevo" Sarajevo

Tabela 4 - Kanton Sarajevo, općinski biroi

	Podnijete prijave o slob. rad. mjestima	Realizovane prijave	Zaposleni sa evidencije nezaposlenih lica	Prestanak radnog odnosa
KS UKUPNO	47	13	1150	311
Hadžići	2	0	91	28
Iliđža	10	3	143	42
Ilijaš	1	0	61	16
Vogošća	0	0	74	21
Trnovo	0	0	14	1
UKUPNO GRAD	34	10	767	203
Centar	9	9	148	29
Novi Grad	9	0	335	92
Novo Sarajevo	16	1	170	55
Stari Grad	0	0	114	27

Tabela 5 - Ukupno, učešće žena, indexi

	UKUPNO		INDEX	ŽENE		INDEX
	I	II	II	I	II	II
	2013.	2013.	I	2013.	2013.	I
Podnijete prijave o potrebama za radnic.	57	47	82,46	41	41	100,00
Real. prijave o slobodn- im radnim mjestima	28	13	46,43	11	6	54,55
Zapos. sa evidencije nezaposlenih lica	1142	1150	100,70	587	597	101,70
Prestan. rad. odnosa	286	311	108,74	158	178	112,66

Registrovana nezaposlenost u KS

Tabela 6 : Ukupno Kanton Sarajevo, općinski biroi

	Nezaposlena lica	Prvi put traže zaposlenje	Novoprijavljena lica u toku mjeseca
KS UKUPNO	72.750	27.969	1.324
Hadžići	5.642	2.759	99
Iliđža	11.651	4.213	214
Ilijaš	5.453	2.965	69
Vogošća	5.444	2.283	79
Trnovo	516	193	5
UKUPNO GRAD	44.044	15.556	858
Centar	7.993	2.813	154
Novi Grad	20.160	7.254	383
Novo Sarajevo	9.147	2.927	205
Stari Grad	6.744	2.562	116

Tabela 7: Registrovana nezaposlena lica u Kantonu Sarajevo

(općinski biroi, pol i kvalifikacija)

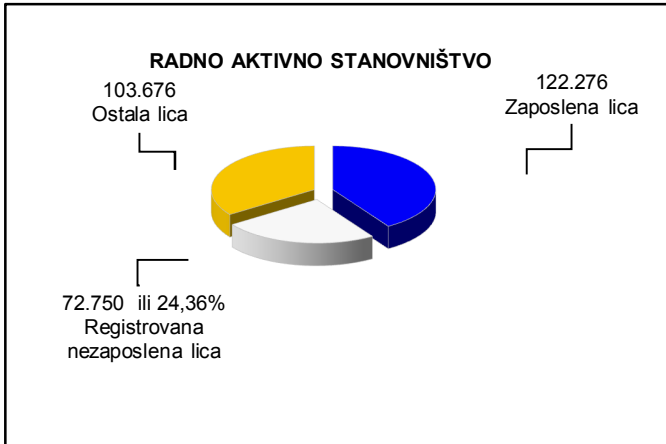
		UKUPNO	CENTAR	HADŽIĆI	ILIDŽA	ILIJAS	NOVI GRAD	NOVO SARAJEVO	STARI GRAD	VOGOŠĆA	TRNOVO
Stanje	31.12.2005.	67.537	7.372	5.590	10.706	4.749	18.646	8.488	6.317	5.289	380
	31.12.2006.	68.556	7.416	5.735	10.752	4.962	19.138	8.434	6.478	5.219	422
	31.12.2007.	65.344	7.121	5.440	10.407	4.873	18.029	7.946	6.097	5.028	403
	31.12.2008.	62.475	6.872	5.043	10.025	4.797	17.177	7.525	5.926	4.687	423
	31.12.2009.	66.299	7.270	5.271	10.552	5.040	18.387	8.029	6.378	4.930	442
	31.12.2010.	68.907	7.596	5.556	10.855	5.181	19.104	8.436	6.573	5.130	476
	31.12.2011.	69.842	7.697	5.642	11.129	5.270	19.283	8.641	6.493	5.217	470
	31.12.2012.	73.018	8.023	5.705	11.662	5.437	20.257	9.144	6.801	5.458	531
	28.02.2013.	72.750	7.993	5.642	11.651	5.453	20.160	9.147	6.744	5.444	516

	31.08.2012.	71.656	7.911	5.721	11.443	5.302	19.812	8.963	6.699	5.318	487
	30.09.2012.	71.906	7.909	5.695	11.492	5.327	19.894	8.975	6.724	5.367	523
	31.10.2012.	72.465	7.984	5.704	11.567	5.374	20.008	9.082	6.791	5.426	529
	30.11.2012.	72.875	8.025	5.715	11.622	5.411	20.182	9.131	6.814	5.441	534
	31.12.2012.	73.018	8.023	5.705	11.662	5.437	20.257	9.144	6.801	5.458	531
	31.01.2013. godine	73.121	8.058	5.686	11.681	5.474	20.245	9.166	6.800	5.458	531
	28.02.2013. godine	72.750	7.993	5.642	11.651	5.453	20.160	9.147	6.744	5.444	516

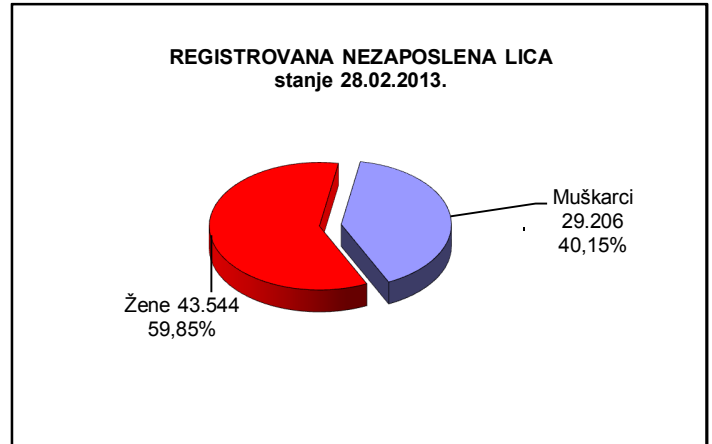
februar/veljača 2013. godina

UKUPNO	Ukupno	72.750	7.993	5.642	11.651	5.453	20.160	9.147	6.744	5.444	516
	Žene	43.544	4.685	3.468	6.989	3.283	12.075	5.460	3.886	3.386	312
NKV	Ukupno	21.528	1.867	2.252	3.694	2.353	5.748	1.807	1.668	1.889	250
	Žene	14.542	1.178	1.581	2.505	1.591	3.941	1.171	1.030	1.358	187
PKV	Ukupno	440	41	17	126	41	100	51	37	27	0
	Žene	221	18	13	67	23	52	23	14	11	0
KV	Ukupno	19.908	1.768	1.804	3.338	1.647	5.777	2.099	1.818	1.527	130
	Žene	9.087	781	854	1.526	791	2.553	1.000	802	732	48
VKV	Ukupno	460	54	18	88	18	114	76	50	36	6
	Žene	80	12	1	11	3	29	17	5	2	0
NSS	Ukupno	413	50	3	79	22	124	69	45	20	1
	Žene	401	47	3	77	21	124	64	44	20	1
SSS	Ukupno	21.154	2.649	1.330	3.264	1.099	5.924	3.117	2.203	1.471	97
	Žene	13.235	1.618	872	2.086	670	3.789	1.865	1.351	927	57
VŠS	Ukupno	884	141	22	123	14	242	191	95	53	3
	Žene	579	88	15	90	3	160	118	67	36	2
VSS	Ukupno	7.963	1.423	196	939	259	2.131	1.737	828	421	29
	Žene	5.399	943	129	627	181	1.427	1.202	573	300	17

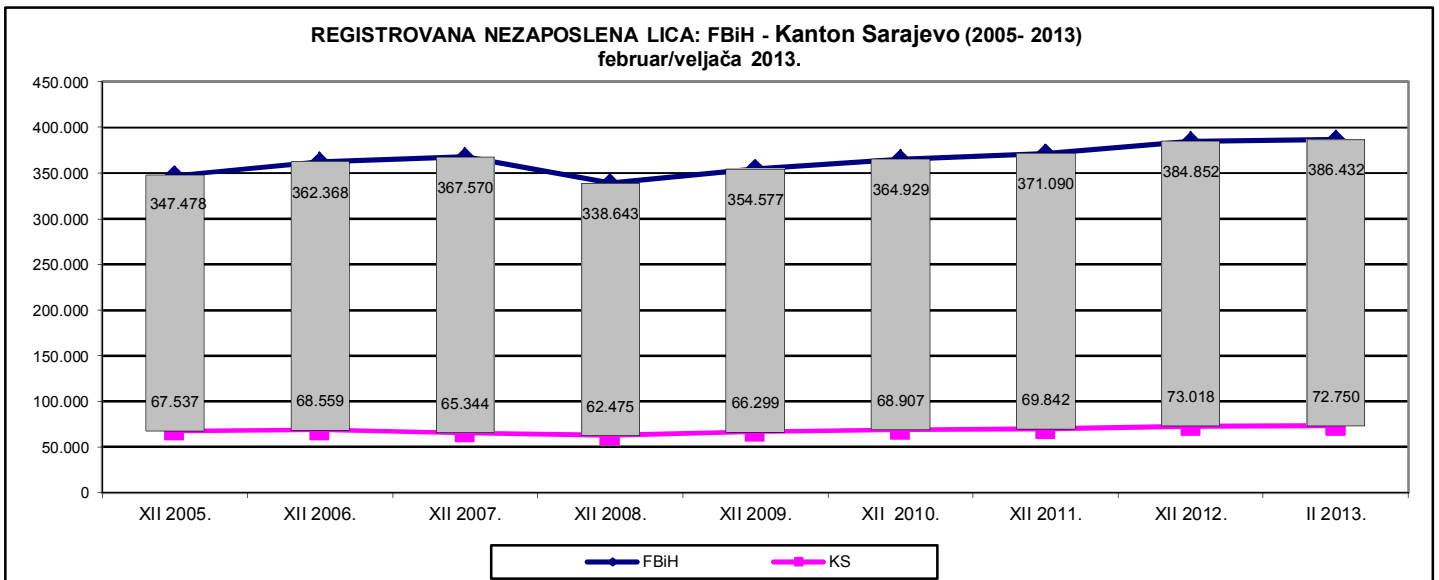
Grafikon 4



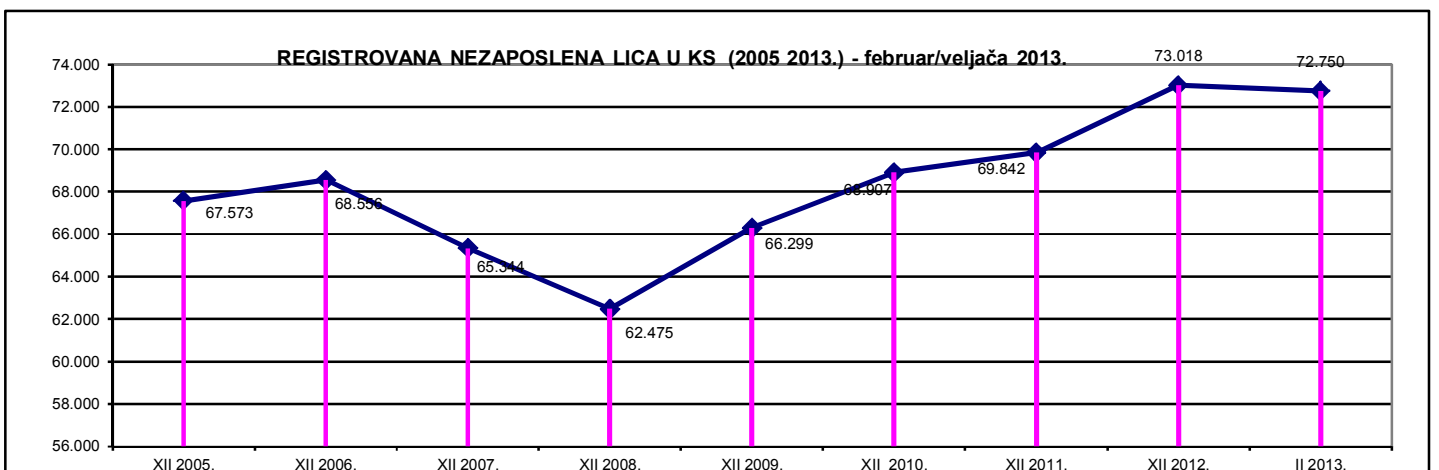
Grafikon 5



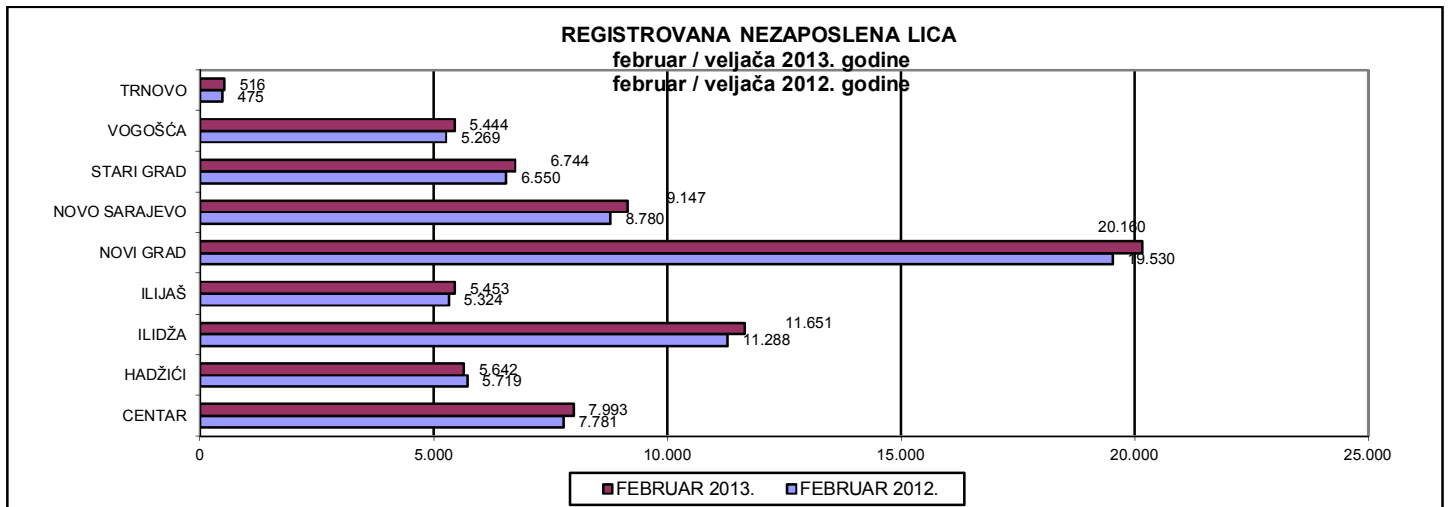
Grafikon 6



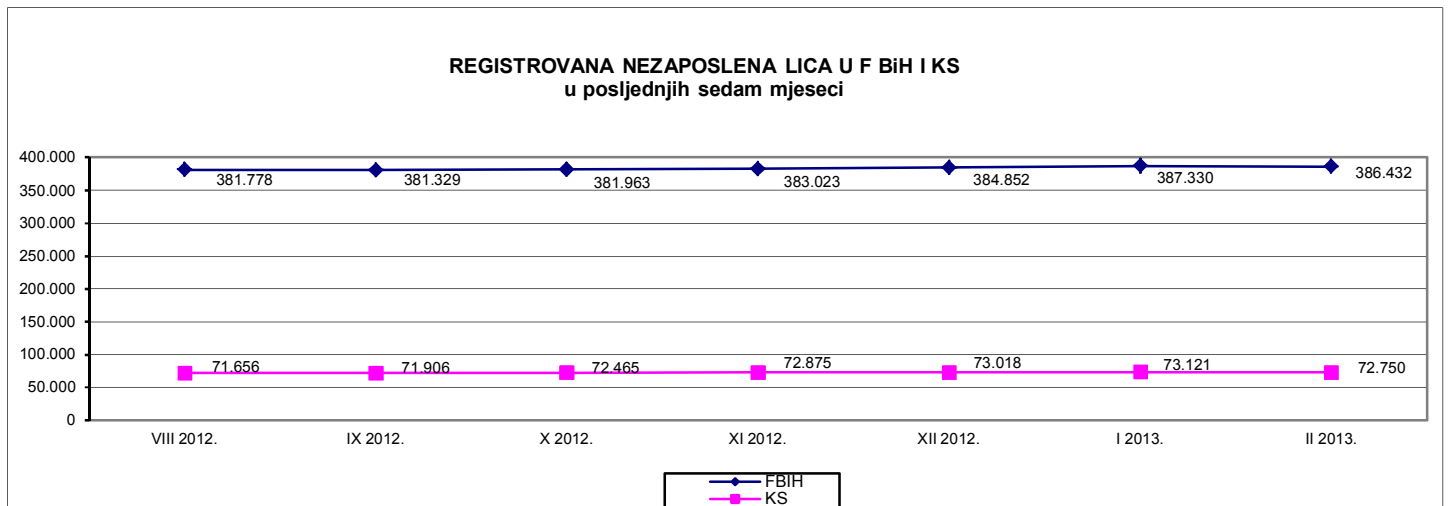
Grafikon 7



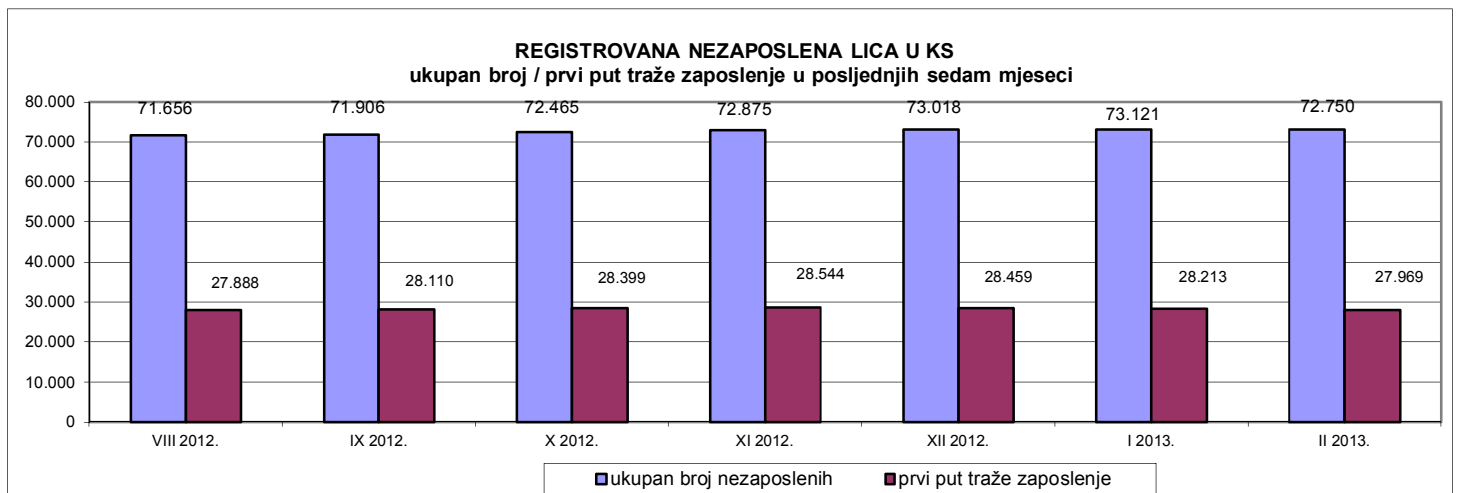
Grafikon 8



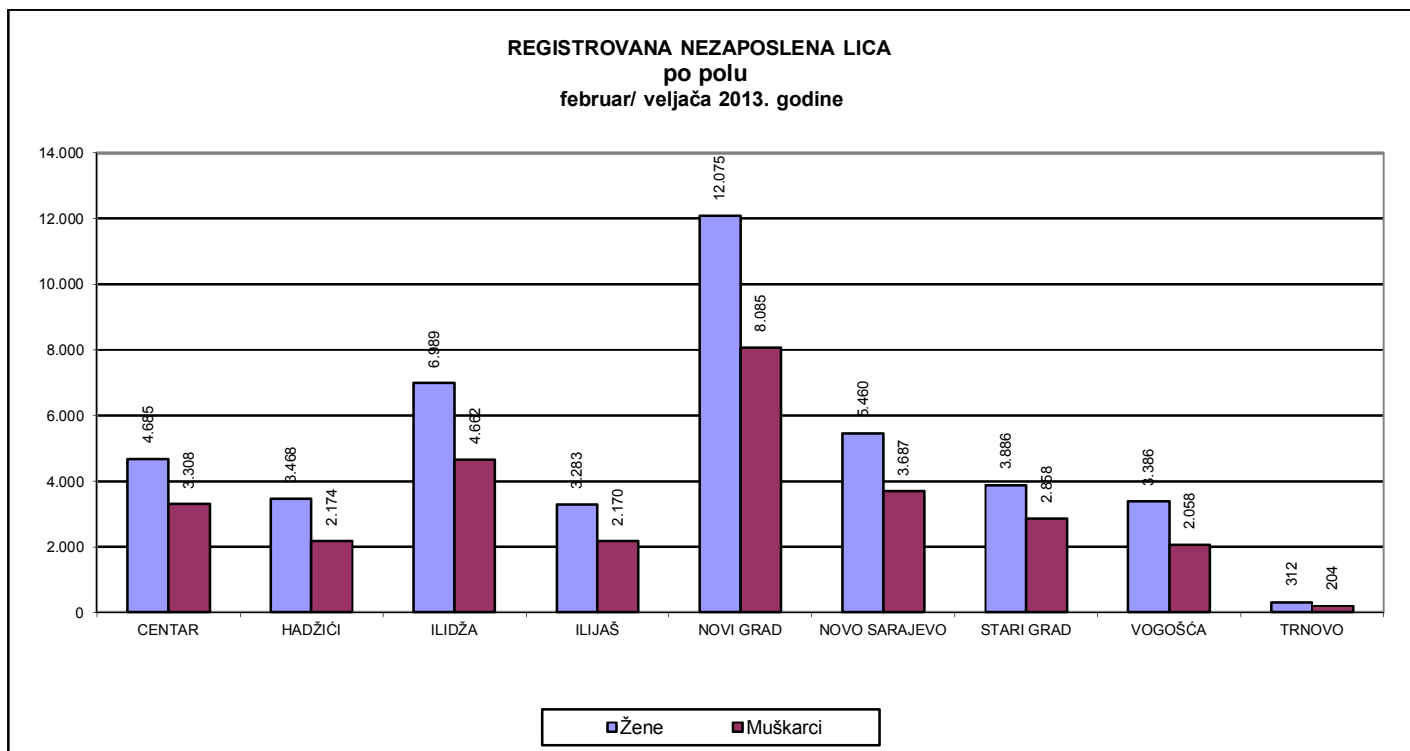
Grafikon 9



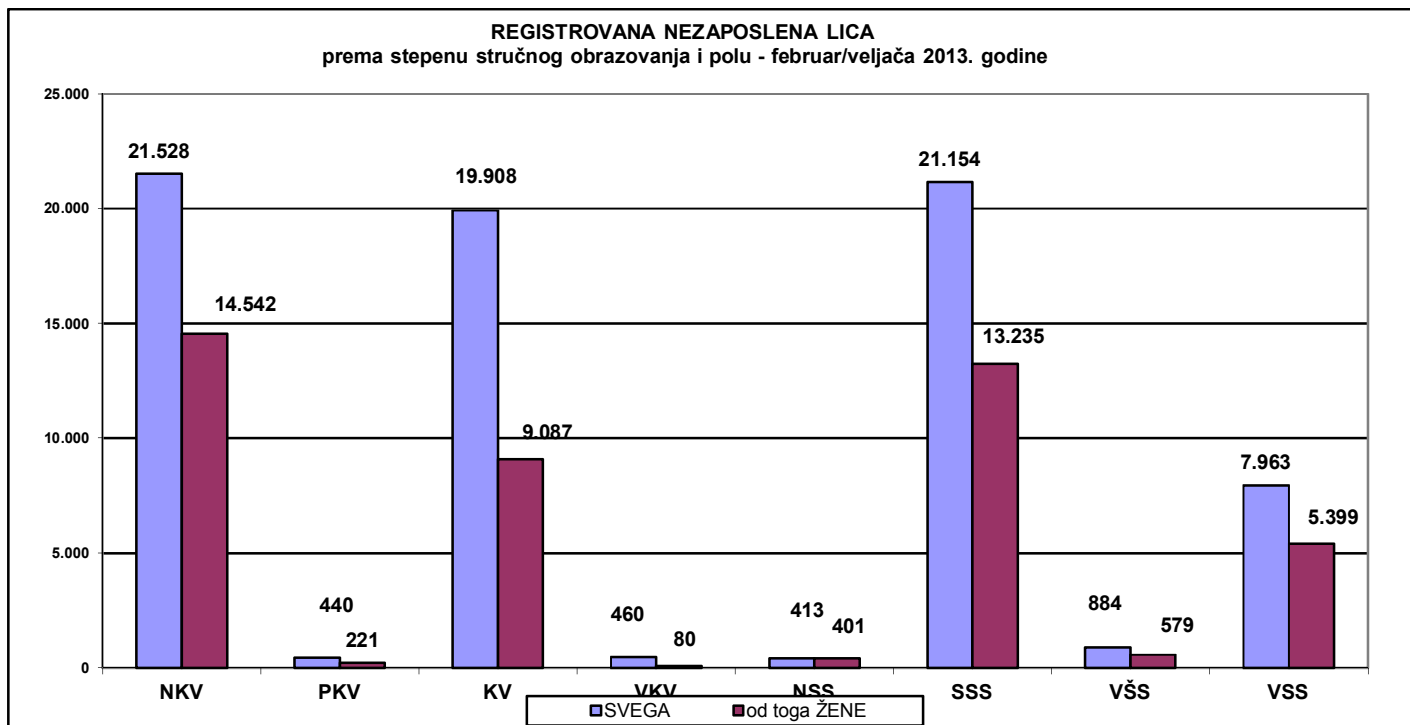
Grafikon 10



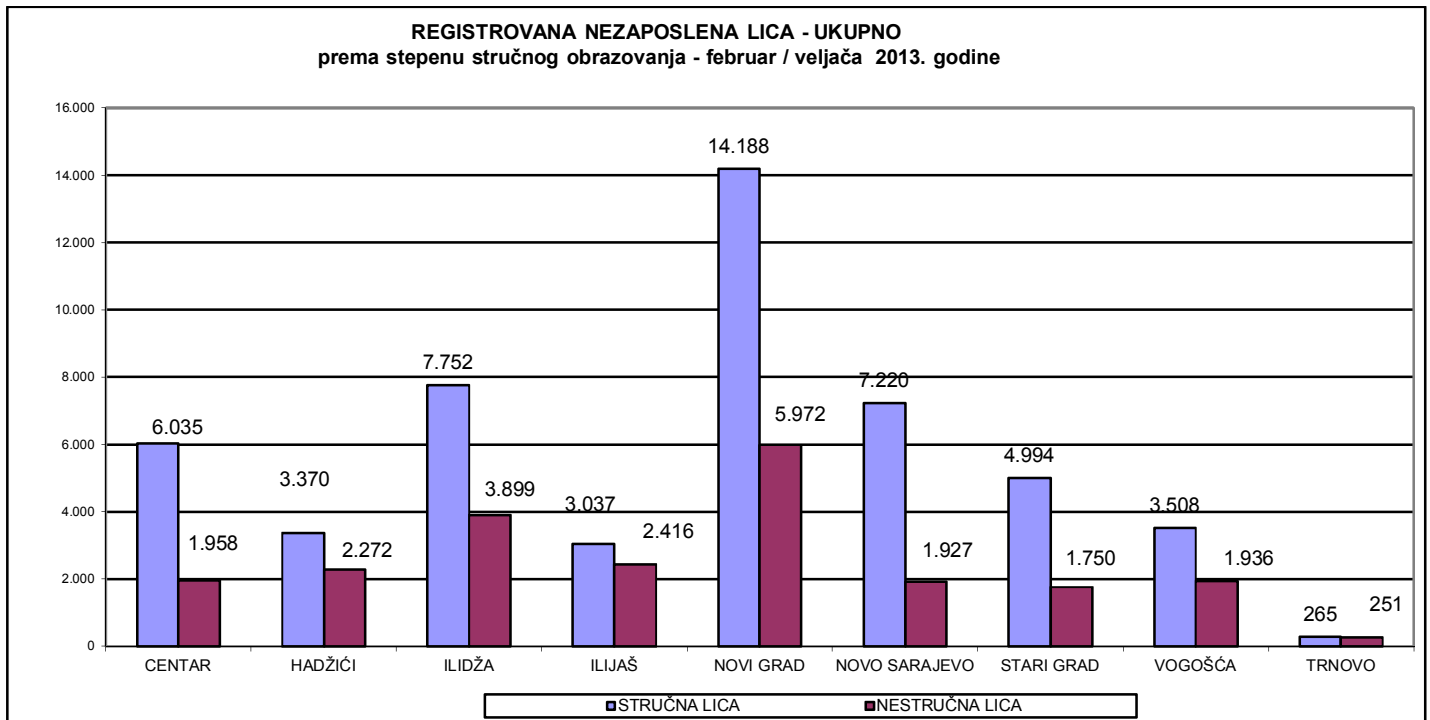
Grafikon 11



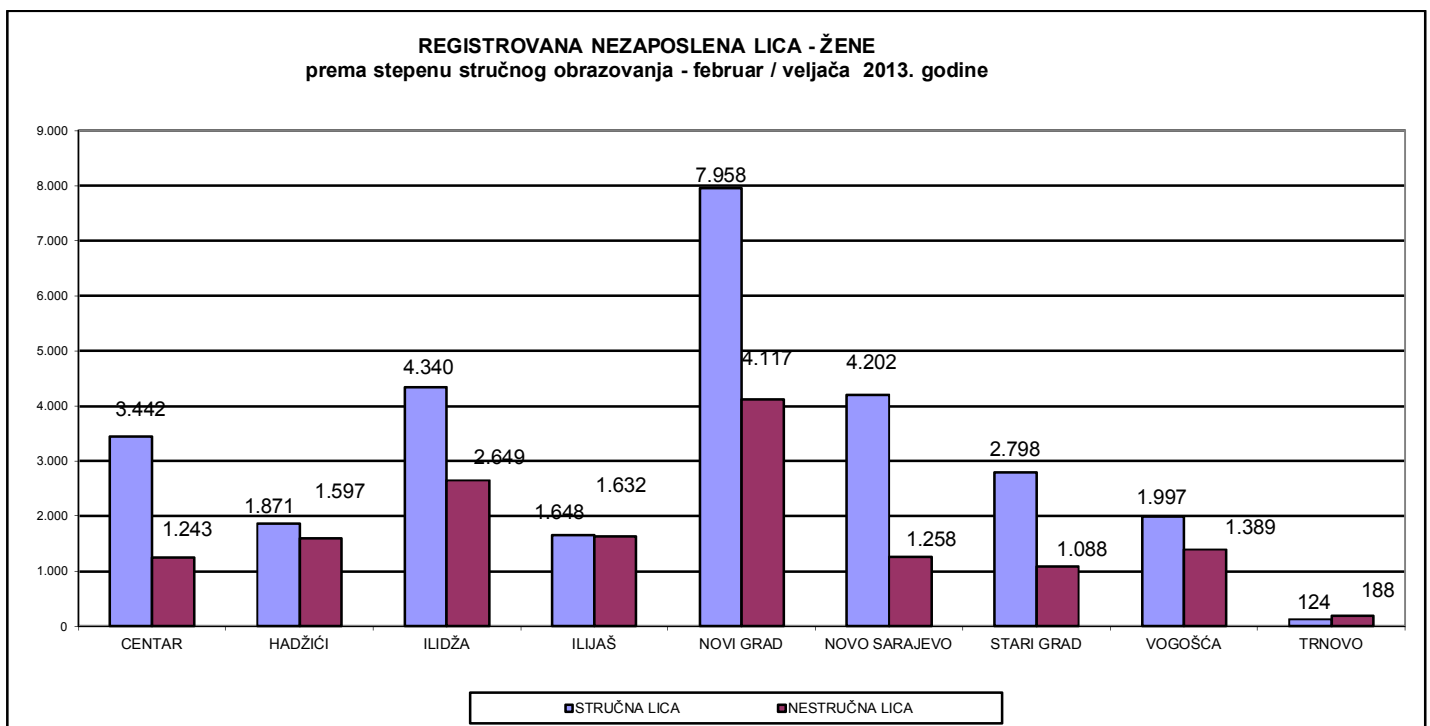
Grafikon 12



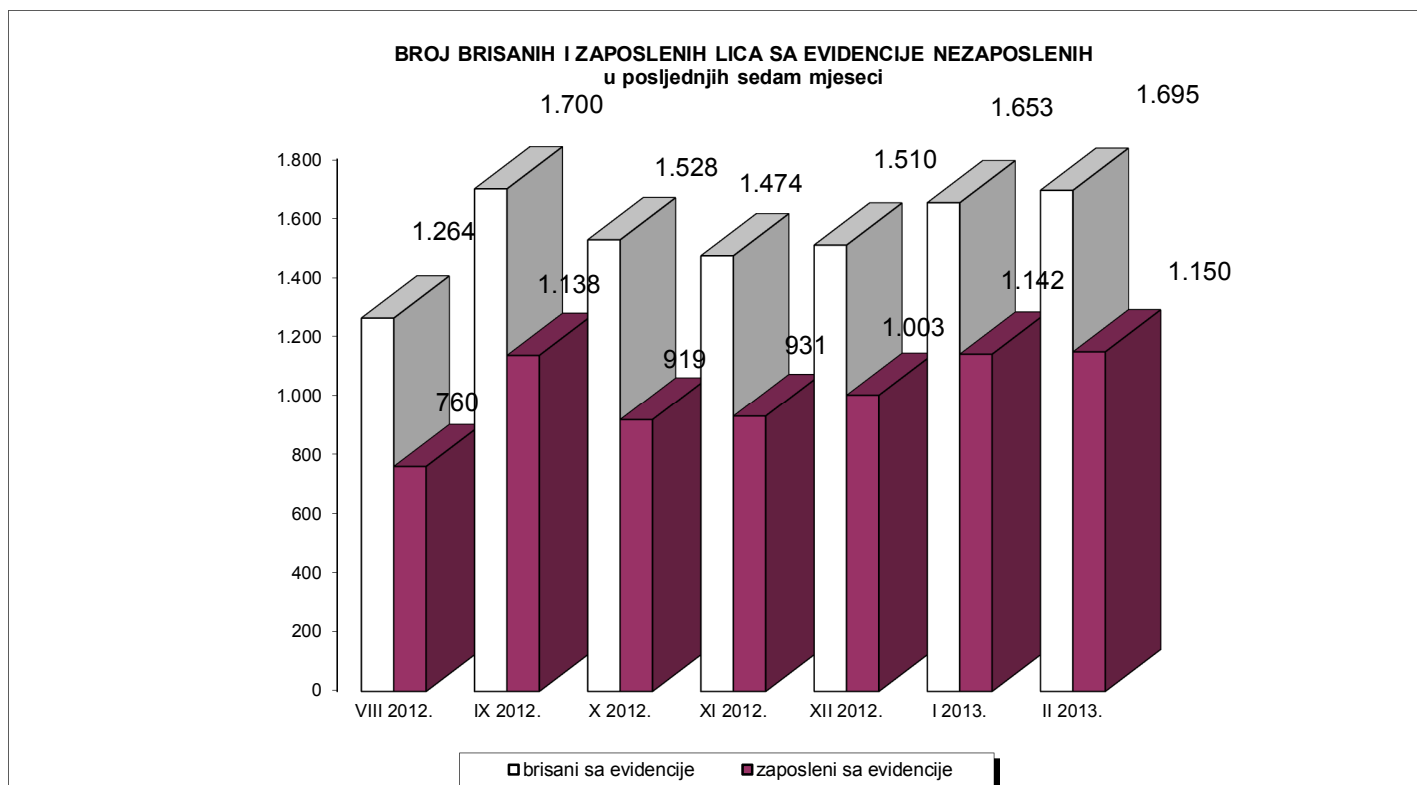
Grafikon 13



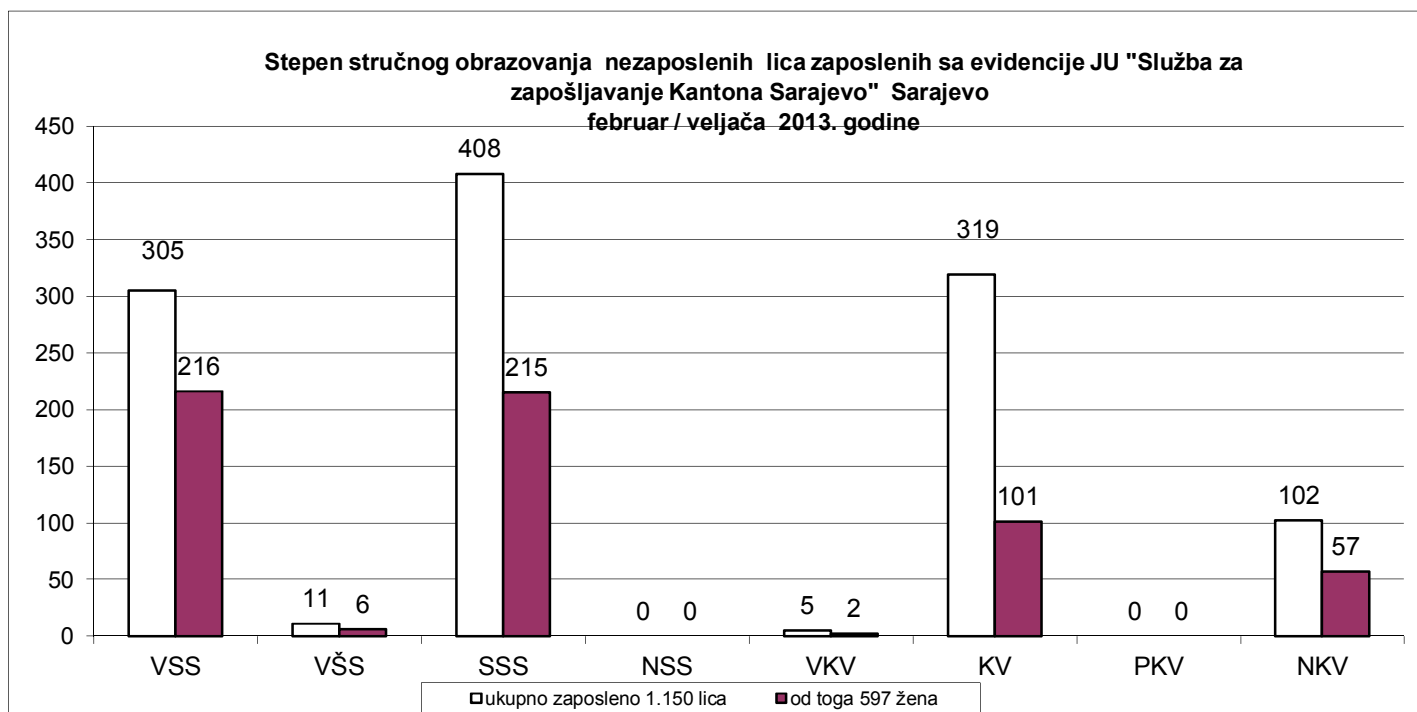
Grafikon 14



Grafikon 15



Grafikon 16



Registrovana nezaposlenost u KS

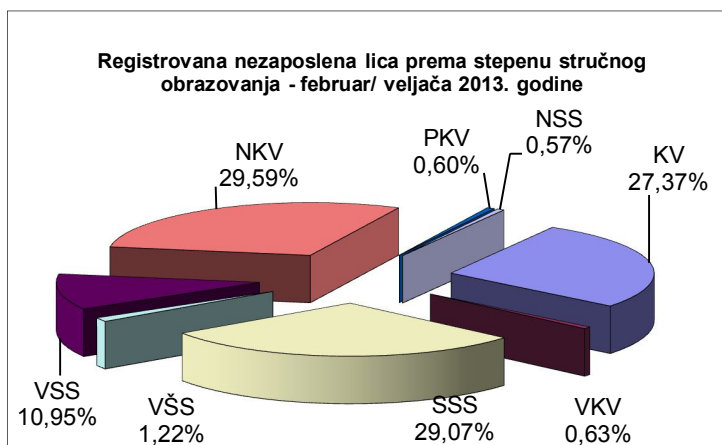
Tabela 8 : Ukupno, učešće žena, indexi

	UKUPNO		INDEX	ŽENE		INDEX
	I	II	II	I	II	II
	2013.	2013.	I	2013.	2013.	I
1. Nezaposlena lica	73.121	72.750	99,49	43.678	43.544	99,69
2. Od kolone UKUPNO prvi put traže zaposlenje	28.213	27.969	99,14	19.183	19.051	99,31
3. Novoprijavljena lica u toku mjeseca	1.756	1.324	75,40	872	757	86,81

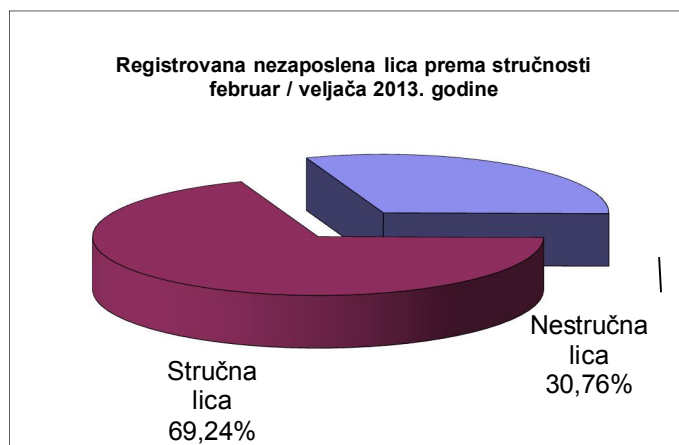
Tabela 9 : Stepen stručnog obrazovanja

	Nezaposlena lica Ukupno	Od kolone - Ukupno prvi put traže zap.	Novoprijavljena lica u toku mjeseca
KS UKUPNO	72.750	27.969	1.324
Stručna lica - ukupno	50.369	17.081	1.107
KV	19.908	5.616	326
VKV	460	13	11
SSS	21.154	7.522	448
VŠS	884	148	23
VSS	7.963	3.782	299
Nestruč.lica - ukupno	22.381	10.888	217
NKV	21.528	10.662	215
PKV	440	174	1
NSS	413	52	1

Grafikon 17



Grafikon 18



Registrovana nezaposlenost u KS

Tabela 10 : Demobilizirani branioци, članovi porodica poginulih branilaca, ratni vojni invalidi, ostali invalidi – općinski biroi

	Demobilizirani branioци	Članovi porodica pog- inulih branilaca	Ratni vojni invalidi	Ostali invalidi
KS UKUPNO	9.421	1.117	1.132	1.148
Hadžići	908	114	87	64
Iliđža	1.548	122	148	139
Ilijaš	720	114	79	45
Vogošća	689	183	95	87
Trnovo	77	7	11	6
UKUPNO GRAD	5.479	577	712	807
Centar	988	142	137	184
Novi Grad	2.385	213	303	352
Novo Sarajevo	1.216	152	165	194
Stari Grad	890	70	107	77

Tabela 11 : Demobilizirani branioци, članovi porodica poginulih branilaca, ratni vojni invalidi, ostali invalidi – stepen str. obrazovanja, pol

					DEMOBIL.	ČL.por.po.br.	RVI	OSTALI invalidi
		I 2013.	II 2013.	II I	II 2013.	II 2013.	II 2013.	II 2013.
KS UKUPNO	UKUPNO	12.904	12.818	99,33	9.421	1.117	1.132	1.148
	žene	2.184	2.180	99,82	896	685	29	570
VSS	UKUPNO	328	325	99,09	169	106	21	29
	žene	101	100	99,01	14	67	0	19
VŠS	UKUPNO	122	122	100,00	97	6	11	8
	žene	19	18	94,74	8	5	0	5
SSS	UKUPNO	2.061	2.051	99,51	1.387	305	152	207
	žene	524	528	100,76	228	180	5	115
VKV	UKUPNO	256	254	99,22	219	2	29	4
	žene	5	5	100,00	3	1	0	1
KV	UKUPNO	5.015	4.969	99,08	3.706	327	480	456
	žene	544	541	99,45	205	144	10	182
Stručna lica	UKUPNO	7.782	7.721	99,22	5.578	746	693	704
	žene	1.193	1.192	99,92	458	397	15	322
NKV	UKUPNO	4.818	4.795	99,52	3.698	352	425	320
	žene	883	881	99,77	405	273	11	192
PKV	UKUPNO	253	251	99,21	111	10	12	118
	žene	68	67	98,53	9	7	1	50
NSS	UKUPNO	51	51	100,00	34	9	2	6
	žene	40	40	100,00	24	8	2	6
Nestručna lica	UKUPNO	5.122	5.097	99,51	3.843	371	439	444
	žene	991	988	99,70	438	288	14	248

Tabela 12 : Registrovana nezaposlenost – općinski biroi, učešće žena ,indexi

	UKUPNO		INDEX	ŽENE		INDEX
	VI	VII	VII	VI	VII	VII
	2013.	2013.	VI	2013.	2013.	VI
KANTON SARAJEVO						
UKUPNO	72.338	72.747	100,57	43.404	43.652	100,57
Hadžići	5.541	5.585	100,79	3.416	3.457	101,20
Iliđža	11.553	11.600	100,41	6.962	6.969	100,10
Ilijaš	5.485	5.521	100,66	3.292	3.314	100,67
Vogošća	5.398	5.425	100,50	3.369	3.391	100,65
Trnovo	521	545	104,61	314	322	102,55
UKUPNO GRAD	43.840	44.071	100,53	26.051	26.199	100,57
Centar	7.988	8.056	100,85	4.712	4.752	100,85
Novi Grad	20.133	20.261	100,64	12.085	12.159	100,61
Novo Sarajevo	9.094	9.103	100,10	5.445	5.460	100,28
Stari Grad	6.625	6.651	100,39	3.809	3.828	100,50

Tabela 13 : Registrovana nezaposlenost i zapošljavanje u KS

	UKUPNO	OPĆINA								
		Hadžići	Iliđža	Ilijaš	Vogošća	Trnovo	Centar	Novi Grad	Novo Sarajevo	Stari Grad
Ukupno registrovana nezaposlenost	72.747	5.585	11.600	5.521	5.425	545	8.056	20.261	9.103	6.651
Od ukupno reg. nezapos. prvi put traže zaposlenje	27.796	2.730	4.180	2.960	2.245	189	2.833	7.248	2.884	2.527
Prestanci rad. odnosa	431	32	66	34	33	6	57	121	49	33
Novoprijav. lica u toku mj	2.336	147	361	135	175	29	297	667	311	214
Brisani sa evidencije	1.927	103	314	99	148	5	229	539	302	188
Zaposleni sa evidenc.	1.387	83	208	69	111	4	177	376	237	122
Podnijete prijave o potr. za radnicima	56	1	15	0	0	0	15	21	1	3
- na neodr.	4	0	2	0	0	0	2	0	0	0
Realizovan. prijave potr.	21	0	5	0	0	0	15	0	1	0
- na neodr.	3	0	1	0	0	0	2	0	0	0
DB	9.230	875	1.511	713	674	92	971	2.350	1.179	865
Čl.porodica pogin. bran.	1.100	113	116	119	175	8	141	209	157	62
RVI	1.126	90	148	81	102	13	138	293	147	114
Ostali inval.	1.160	65	136	48	88	6	183	361	195	78
Korisnici NN	2.536	127	380	129	138	29	340	778	390	225
Korisnici ZZ	52.482	3.553	7.857	3.646	3.836	300	6.036	15.097	7.083	5.074

Tabela 14 : Pregled broja izdatih radnih dozvola stranim državljanima i licima bez državljanstva prema stepenu stručnog obrazovanja i polu

	Stepen stručnog obrazovanja									
	Ukupno	VSS	VŠS	SSS	NSS	VKV	KV	PKV	NKV	
UKUPNO	49	26	2	16			3	1	1	
Žena	11	7		4						

Posredovanje u zapošljavanju

Tabela 15 : Ponuda radne snage prema evidenciji biroa za zapošljavanje

(učesće žena , indexi)

	UKUPNO		INDEX	ŽENE		INDEX
	I 2013. god.	II 2013. god.	II 2013.	I 2013. god.	II 2013. god.	II 2013.
			I 2013.			I 2013.
Ukupna registrovana nezaposlenost	73.121	72.750	99,49	43.678	43.544	99,69
Od ukupne registrovane nezaposlenosti prvi put traže zaposlenje	28.213	27.969	99,14	19.181	19.051	99,32
Od ukupne registrovane nezaposlenosti demobilizirani branioци	9.481	9.421	99,37	895	896	100,11
Od ukupne registrovane nezaposlenosti čl.po.pog.branilaca	1.126	1.117	99,20	692	685	98,99
Od ukupne registrovane nezaposlenosti ratni vojni invalidi	1.138	1.132	99,47	29	29	100,00
Od ukupne registrovane nezaposlenosti ostali invalidi	1.159	1.148	99,05	568	570	100,35

Promjene u evidenciji

	UKUPNO		INDEX	ŽENE		INDEX
	I 2013. god.	II 2013. god.	II 2013.	I 2013. god.	II 2013. god.	II 2013.
			I 2013.			I 2013.
Ukupno brisano sa evidencije	1.653	1.695	102,54	875	891	101,83
Zaposleni sa evidencije	1.142	1.150	100,70	587	597	101,70
Prestanak radnog odnosa u toku izvještajnog mjeseca	286	311	108,74	158	178	112,66
Novoprijavljena lica u toku mjeseca	1.756	1.324	75,40	872	757	86,81

Socijalna sigurnost nezaposlenih lica

Tabela 16 : Korisnici novčane naknade i zdravstvenog osiguranja

	Korisnici novčane naknade			Korisnici zdravstvenog osiguranja	
	Ukupno	žene	Ukupno iz inostranstva	Ukupno	žene
KS UKUPNO	2.732	1.185	0	52.769	29.882
Hadžići	175	47	0	3.666	1.983
Iliđža	441	187	0	7.842	4.325
Ilijaš	114	39	0	3.649	2.019
Vogošća	153	66	0	3.886	2.221
Trnovo	16	3	0	273	134
UKUPNO GRAD	1.833	843	0	33.453	19.200
Centar	354	172	0	6.007	3.502
Novi Grad	832	350	0	15.111	8.609
Novo Sarajevo	423	222	0	7.144	4.169
Stari Grad	224	99	0	5.191	2.920

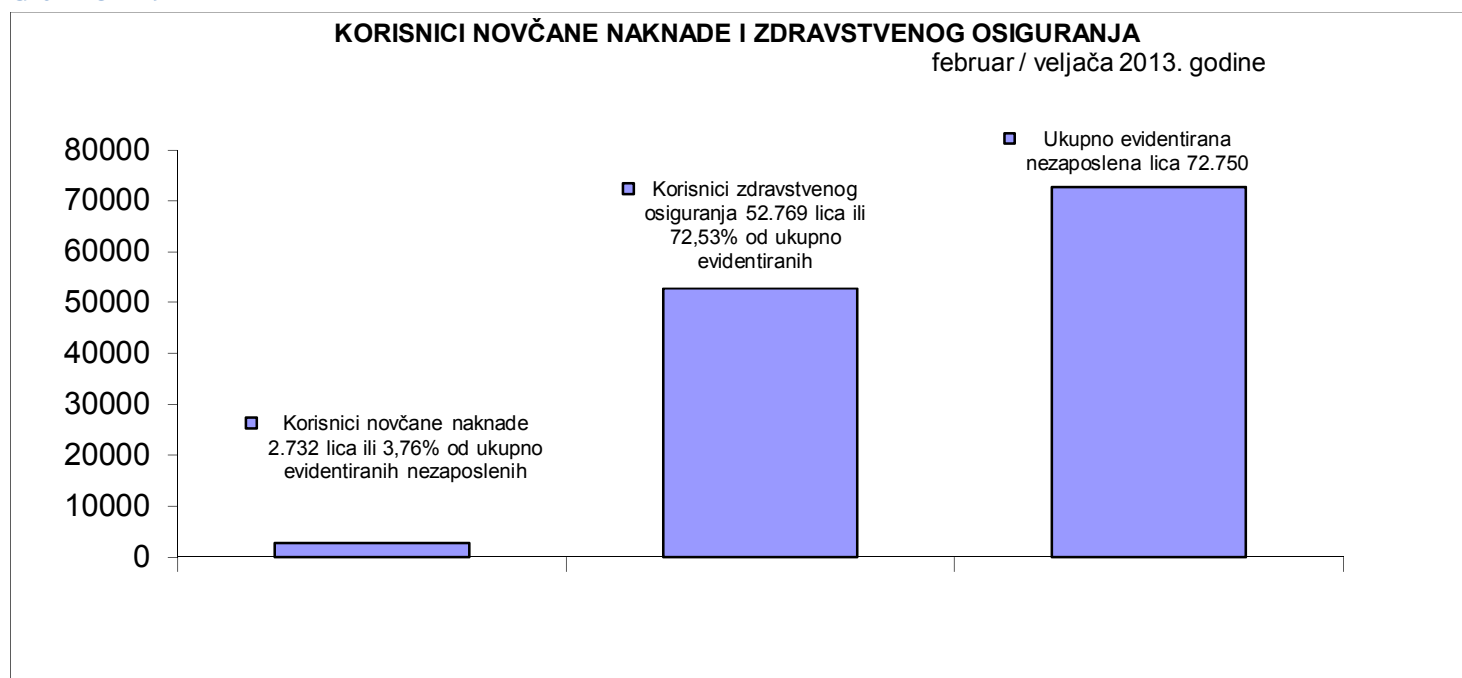
Tabela 17 : Korisnici novčane naknade i zdravstvenog osiguranja, stepen stručnog obrazovanja i polna struktura

	KORISNICI NOV. NAKNADE		INDEKS UKUPNO II / I	KORISNICI Z. OSIGURANJA		INDEX UKUPNO II / I
	UKUPNO			UKUPNO		
	I 2013.	II 2013.	I 2013.	II 2013.		
UKUPNO						
UKUPNO	2727	2732	100,18	52978	52769	99,61
žene	1156	1185	102,51	29941	29882	99,80
NKV						
UKUPNO	432	438	101,39	11709	11687	99,81
žene	155	161	103,87	7027	7018	99,87
PKV						
UKUPNO	7	5	71,43	314	312	99,36
žene	1	0	0,00	151	151	100,00
KV						
UKUPNO	891	879	98,65	15562	15485	99,51
žene	263	260	98,86	6774	6769	99,93
VKV						
UKUPNO	29	24	82,76	358	362	101,12
žene	2	1	50,00	70	69	98,57
NSS						
UKUPNO	11	11	100,00	279	279	100,00
žene	10	9	90,00	271	271	100,00
SSS						
UKUPNO	956	954	99,79	16978	16900	99,54
žene	480	487	101,46	10377	10360	99,84
VŠS						
UKUPNO	46	48	104,35	722	723	100,14
žene	26	29	111,54	471	472	100,21
VSS						
UKUPNO	355	373	105,07	7056	7021	99,50
žene	219	238	108,68	4800	4772	99,42

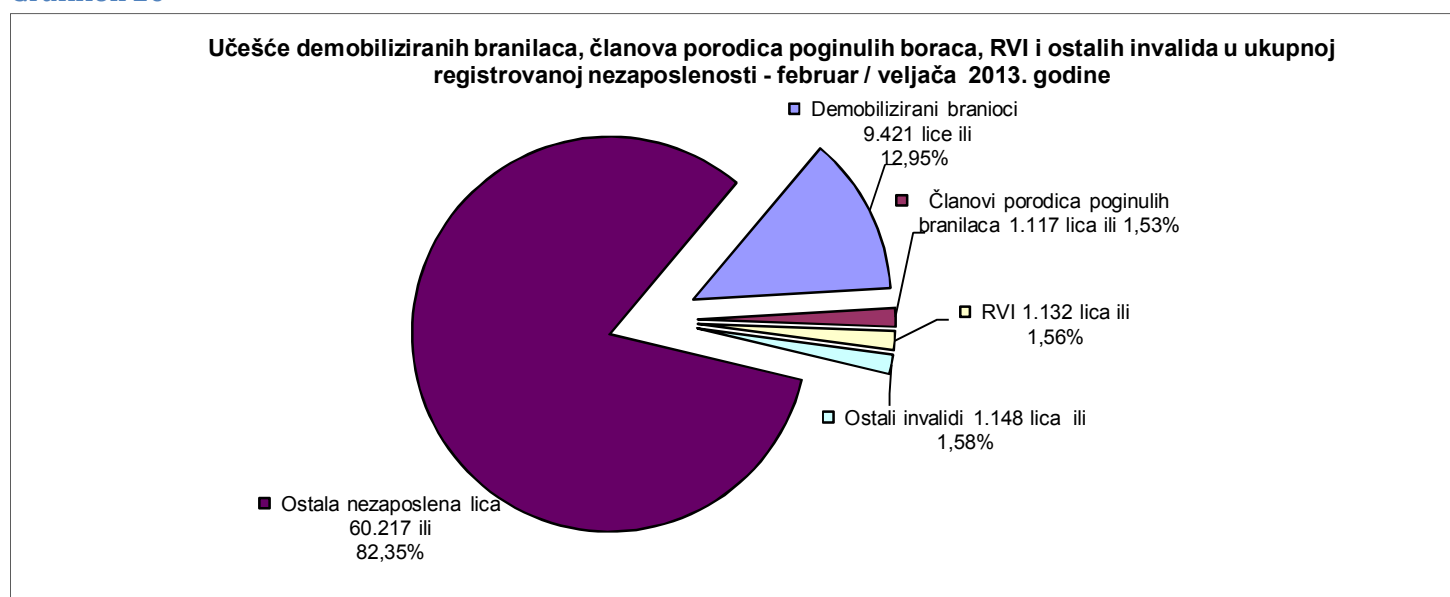
Tabela 18 : Pregled broja korisnika prava po osnovu člana 31. dokup staža -PIO/MIO prema stepenu stručnog obrazovanja i polu

Član 31.	Ukupno	Stepen stručnog obrazovanja							
		VSS	VŠS	SSS	NSS	VKV	KV	PKV	NKV
UKUPNO	176	10	6	44	5	12	45		54
Žena	102	4	5	31	5	6	16		35

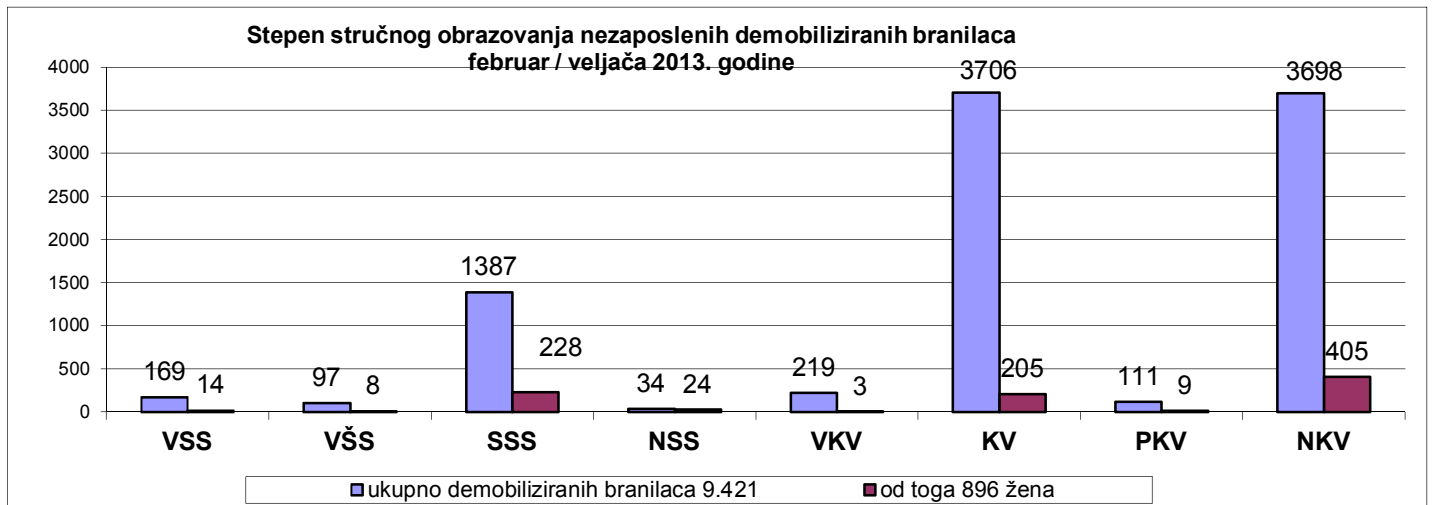
Grafikon 19



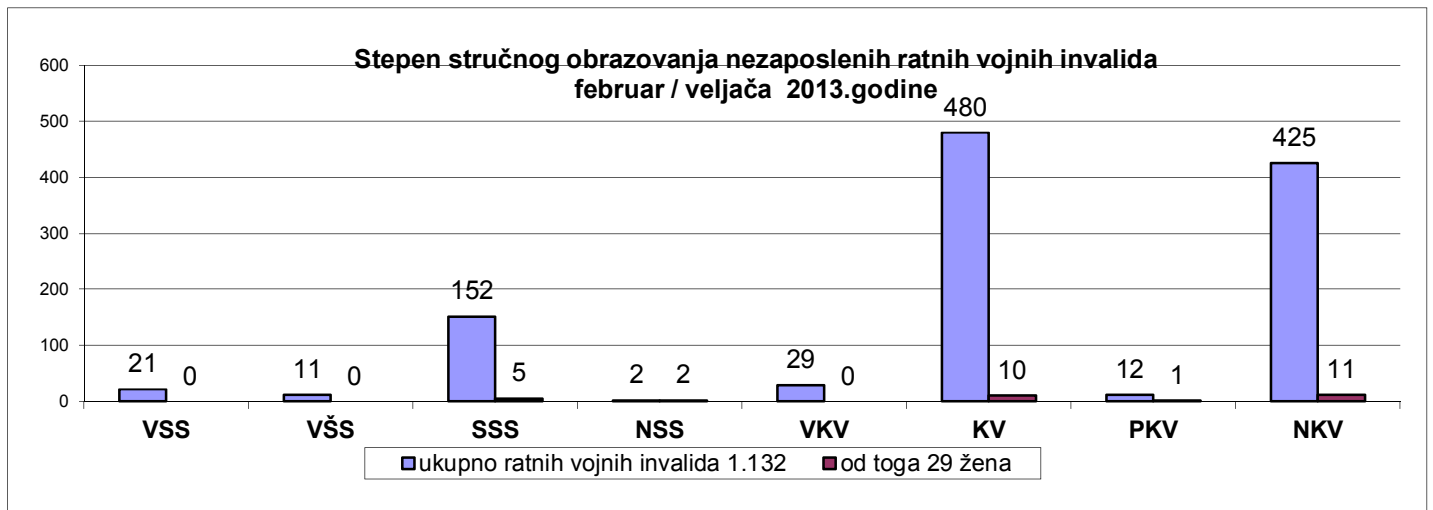
Grafikon 20



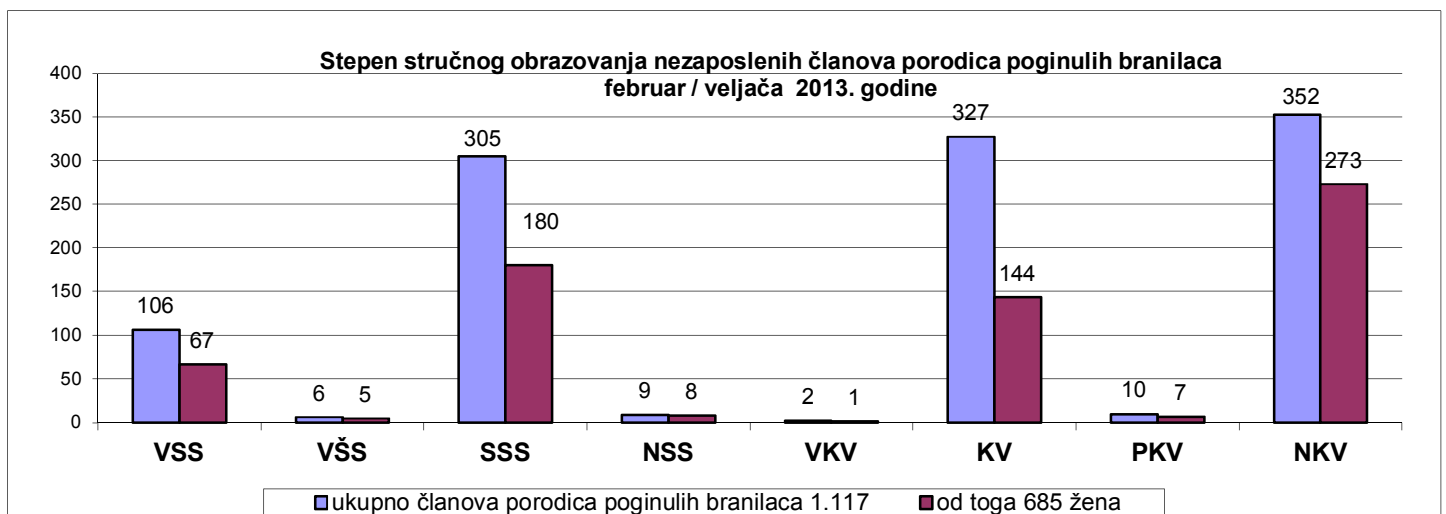
Grafikon 21



Grafikon 22



Grafikon 23



Izvor podataka i metodološka objašnjenja

Izvor podataka o nezaposlenim licima, koji se koriste u izradi Statističkog biltena jesu evidencije biroa za zapošljavanje Javne ustanove "Služba za zapošljavanje Kantona Sarajevo" Sarajevo

Podaci o zaposlenim licima u Kantonu Sarajevo preuzimaju se od Federalnog zavoda za statistiku, osim za tabele 3.3 i 3.4 za koje podatke daje ERC ZIPO.

Podaci se prikupljaju i obrađuju mjesečno i prezentiraju na web stranici Javne ustanove "Služba za zapošljavanje Kantona Sarajevo" Sarajevo.

OBJAŠNJENJE POJMOVA I ZNAKOVA

1. **NEZAPOSLENA LICA** su lica bez zaposlenja, sposobna za rad, starosne dobi od 15 do 65 godina, evidentirana u biroima za zapošljavanje.
2. **LICA KOJA PRVI PUT TRAŽE ZAPOSLENJE** su evidentirana lica u biroima za zapošljavanje koja nisu bila u radnom odnosu.
3. **KORISNICI NOVČANE NAKNADE** su nezaposlena lica evidentirana u općinskim biroima koja su stekla pravo na novčanu naknadu prema odredbama Zakona.
4. **NOVOPRIJAVLJENA NEZAPOSLENA LICA** su registrirana lica u toku izvještajnog mjeseca.
5. **ZAPOSLENI SA EVIDENCIJE JAVNE USTANOVE "SLUŽBA ZA ZAPOS LJAVANJE KANTONA SARAJEVO" Sarajevo** su lica koja su se zaposlila na području Kantona Sarajevo tokom izvještajnog mjeseca, a bila su evidentirana kod Javne ustanove.
6. **POTREBE ZA ZAPOSLENICIMA** iskazuju broj traženih radnika i pripravnika za nepopunjena i novootvorena radna mjesta koja organizacije i poslodavci prijavljuju biroima u toku izvještajnog mjeseca.
7. **REALIZOVANE PRIJAVE O POTREBAMA ZA ZAPOSLENICIMA** iskazuju broj zaposlenih radnika i pripravnika prema izvještaju o zasnivanju radnog odnosa koji poslodavci dostavljaju biroima tokom izvještajnog mjeseca.
8. **PRESTANAK RADA** evidentira se na osnovu prijave o prestanku radnog odnosa koje su organizacije-poslodavci podnijeli biroima za zapošljavanje u toku izvještajnog mjeseca.

ZNAKOVI

- nema pojave
- ... ne raspolaže se podacima
- ' podatak manji od 0,5 date jedinice mjere
- ispravljen podatak
- 1/ napomena ispod teksta ili tabele
- ∅ prosjek
- () procijenjen podatak

SKRAĆENICE

- NK** nekvalifikovani radnik
- PKV** polukvalifikovani radnik
- KV** kvalifikovani radnik
- VKV** visokokvalifikovani radnik
- NSS** niža stručna sprema
- SSS** srednja stručna sprema
- VŠS** viša školska sprema
- VSS** visoka stručna sprema

KS Kanton Sarajevo

Adresar

DIREKTOR IGOR KAMOČAJI Tel: 033/ 569-135		Đoke Mazalića broj 3 cen: 033 / 569-100 033 / 251-260 fax: 033 / 204 - 177 e-mail:juszzks@bih.net.ba web:www.juszzks.com.ba		
R. BR.	BIROI	ADRESA / E-mail	TELEFON FAX	ŠEF BIROA
1	2	3	4	5
1.	CENTAR	Mehmeda Spahe br. 12 birocentar@juszzks.com.ba	033/ 225-786 033/ 554-185 fax: 214-438	Hatidža Vručak - Zukanović
2.	HADŽIĆI	Hadželi br.128 birohadzici@juszzks.com.ba	033/ 428-621 fax: 428-620	Salko Kadić
3.	ILIDŽA	Mala aleja br. 2 biroilidza@juszzks.com.ba	033/ 762-670 fax 622-356	Muhamed Smailbegović
4.	ILIJAS	Ivana Franje Jukića br. 4 biroilijas@juszzks.com.ba	033/ 403-350 fax: 400-037	Đenan Nožić
5.	NOVI GRAD	Teheranski trg br. 6-8 bironovigrad@juszzks.com.ba	033/ 469-812 fax: 473-224	Bajro Biber
6.	NOVO SARAJEVO	Ložionička br. bironovosarajevo@juszzks.com.ba	033/ 653-217 fax 652-457	Amela Mulać
7.	STARI GRAD	Sime Milutinovića br. 4 birostarigrad@juszzks.com.ba	033/ 557-247 fax: 557-246	Sanela Karović osoba za kontakt
8.	TRNOVO	Trnovo bb birotrnovo@juszzks.com.ba	033/ 439-046	Suad Spahić osoba za kontakt
9.	VOGOŠĆA	Jošanička br. 30 birovogosca@juszzks.com.ba	033/ 424-080 fax 424-081	Džemila Agić

Izdavač:

KANTON SARAJEVO
Javna ustanova
«Služba za zapošljavanje Kantona Sarajevo»
S a r a j e v o

Priprema i obrada
za štampanje:

Sektor za analitičko-planske, ekonomske i informatičke poslove

