

Bosna i Hercegovina  
Federacija Bosne i Hercegovine

---

**KANTON SARAJEVO**  
Javna ustanova "Služba za zapošljavanje  
Kantona Sarajevo"- Sarajevo  
S a r a j e v o



Bosnia and Herzegovina  
Federation of Bosnia and Herzegovina

---

**CANTON SARAJEVO**  
Public Institution "Employment Service  
of Canton Sarajevo" - Sarajevo  
S a r a j e v o

# BILTEN

---

STATISTIČKI PREGLED  
JANUAR/SIJEČANJ 2013. GODINE

Sarajevo, februar/veljača 2013. godine

Zapošljavanje i nezaposlenost na području Kantona Sarajevo januar/siječanj 2013. godine.....	4
Tabela 1: Stanovništvo, zaposlena lica i registrovana nezaposlena lica u KS .....	5
Zaposlenost .....	6
Tabela 2: Ukupno – Kanton Sarajevo, općine .....	6
Tabela 3: Zaposlenost prema klasifikaciji djelatnosti – Kanton Sarajevo .....	6
Tabela 3.1: Zaposlenost u Federaciji Bosne i Hercegovine po kantonima .....	7
Grafikon 1.....	8
Grafikon 2.....	8
Tabela 3.2: Stanovništvo, zaposlena lica i registrovana nezaposlena lica u KS.....	9
Grafikon 3.....	9
Tabela 3.3: Zaposlenost u Kantonu Sarajevo prema podacima Federalnog zavoda PIO/MIO po područjima i odjeljcima SKD.....	10
Tabela 3.4: Zaposlenost u Kantonu Sarajevo prema podacima Federalnog zavoda PIO/MIO, po općinama.....	12
Posredovanje javne ustanove "Služba za zapošljavanje Kantona Sarajevo" .....	13
Tabela 4 : Kanton Sarajevo, općinski biro i .....	13
Tabela 5 : Ukupno, učešće žena, indexi .....	13
Registrovana nezaposlenost u KS .....	13
Tabela 6 : Ukupno Kanton Sarajevo, općinski biro i .....	13
Tabela 7 : Registrovana nezaposlena lica u Kantonu Sarajevo.....	14
( općinski biro i, pol i kvalifikacija).....	14
Grafikon 4 .....	15
Grafikon 5.....	15
Grafikon 6.....	15
Grafikon 7.....	15
Grafikon 9.....	16
Grafikon 11.....	17
Grafikon 13.....	18
Grafikon 14.....	18
Grafikon 15.....	19
Registrovana nezaposlenost u KS .....	20
Tabela 8 : Ukupno, učešće žena, indexi .....	20
Tabela 9 : Stepen stručnog obrazovanja .....	20
Grafikon 17      Grafikon 18.....	20

Registrovana nezaposlenost u KS .....	21
Tabela 10 : Demobilizirani branioци, članovi porodica poginulih branilaca, ratni vojni invalidi, ostali invalidi – općinski biroi.....	21
Tabela 11 : Demobilizirani branioци, članovi porodica poginulih branilaca, ratni vojni invalidi, ostali invalidi – stepen str. obrazovanja, pol .....	21
Tabela 12 : Registrovana nezaposlenost – općinski biroi, učešće žena ,indexi.....	22
Tabela 13 : Registrovana nezaposlenost i zapošljavanje u KS .....	22
Tabela 14 : Pregled broja izdatih radnih dozvola stranim državljanima i licima bez državljanstva prema stepenu stručnog obrazovanja i polu.....	22
Posredovanje u zapošljavanj .....	23
Tabela 15 : Ponuda radne snage prema evidenciji biroa za zapošljavanje.....	23
(učešće žena , indexi).....	23
Socijalna sigurnost nezaposlenih lica .....	24
Tabela 16 : Korisnici novčane naknade i zdravstvenog osiguranja .....	24
Tabela 17 : Korisnici novčane naknade i zdravstvenog osiguranja, stepen stručnog obrazovanja i polna struktura .....	24
Tabela 18 : Pregled broja korisnika prava po osnovu člana 31. dokup staža -PIO/MIO prema stepenu stručnog obrazovanja i polu .....	25
Grafikon 19:.....	25
Grafikon 20:.....	25
Grafikon 21:.....	25
Grafikon 22:.....	25
Grafikon 23:.....	25
Izvor podataka i metodološka objašnjenja .....	27
Adresar .....	28

## Zapošljavanje i nezaposlenost na području Kantona Sarajevo januar/siječanj 2013. godine

### Zaposlenost

Prema podacima Federalnog zavoda za statistiku u decembru/prosinu 2012. godine na području Kantona Sarajevo bilo je zaposleno 125.856 radnika, što je u odnosu na ukupan broj zaposlenih u novembru/studenom 2012. manje za 292 radnika ili 0,23%.

### Posredovanje u zapošljavanju

U januaru/siječnju 2013. godine sa evidencije «Službe za zapošljavanje Kantona Sarajevo» Sarajevo **zaposleno je 1.142 lica**; VSS-352, VŠS-15, SSS-387, NSS-4, VKV-6, KV-267, PKV-1 i NKV-110, što je za 139 **lica više** u odnosu na prethodni mjesec.

### Odjave sa evidencije nezaposlenih

U skladu sa Zakonom o posredovanju u zapošljavanju i socijalnoj sigurnosti nezaposlenih osoba (zapošljavanje, nejavljanje, penzionisanje, preseljenje), **brisano je 1.653 lica** ili 2,26% od ukupnog broja registrovanih nezaposlenih, što je za 143 lica više u odnosu na decembar/prosinac 2012. godine.

### Prijave na evidenciju nezaposlenih

Tokom januara/siječnja 2013. godine **na evidenciju Službe prijavljeno je 1.756 lica** ili 103 lica više u odnosu na decembar/prosinac 2012. Od ukupnog broja novoprijavljenih lica 1.487 su stručna lica ili 84,68% i 269 nestručnih lica ili 15,32%.

Najveći broj novoprijavljenih nezaposlenih lica evidentiran je u biroima Novi Grad (468 ili 26,65%), Novo Sarajevo (270 ili 15,38%), Ilidža (264 ili 15,03%) i Centar (235 ili 13,38%)

### Nezaposlenost

U Kantonu Sarajevo na evidenciji Službe krajem januara/siječnja registrovano je 73.121 nezaposleno lica, što je za 103 lica ili 0,14% više u odnosu na decembar/prosinac 2012. godine. Udio nezaposlenih žena u istom mjesecu je 43.678, odnosno 59,73%. Najveći broj registrovanih nezaposlenih lica evidentiran je u općinama Novi Grad (20.245 ili 27,68%), Ilidža (11.681 ili 15,98%), Novo Sarajevo (9.166 ili 12,54%) i Centar (8.058 ili 11,02%).

Učešće **stručnih lica** u ukupnom broju nezaposlenih iznosi 50.643 ili 69,26%, od čega sa VSS 8.003 ili 10,95%, VŠS 881 ili 1,20%, SSS 21.271 ili 29,09%, VKV 447 ili 0,61% i KV 20.031 ili 27,39% a **nestručnih** 22.478 ili 30,74%, od čega NKV 21.621 ili 29,57%, PKV 443 ili 0,60% i NSS 414 ili 0,57%.

Broj nezaposlenih **lica koja prvi put traže** zaposlenje, u ukupnom broju registrovanih, je **28.213 odnosno 38,58%**. Od toga je stručnih lica 17.273 ili 61,22%, a nestručnih 10.940 ili 38,78%.

Od ukupnog broja registrovanih nezaposlenih lica u navedenom periodu **učešće demobiliziranih branilaca** iznosi 9.481 ili 12,97%, ratnih vojnih invalida 1.138 ili 1,56%, članova porodica poginulih branilaca 1.126 ili 1,54% i ostalih invalida (civilne žrtve rata, kategorizovana omladina...) 1.159 ili 1,59%.

### Socijalna sigurnost nezaposlenih

**Novčanu naknadu**, u skladu sa Zakonom o posredovanju u zapošljavanju i socijalnoj sigurnosti nezaposlenih osoba, u januaru/siječnju 2013. godine koristilo je 2.727 lica ili 3,73% od ukupnog broja evidentiranih nezaposlenih. Broj korisnika novčane naknade veći je za 104 lica ili 0,14% u odnosu na prethodni mjesec.

**Zdravstveno osiguranje** u januaru/siječnju koristilo je 52.978 nosioca osiguranja (72,45% od ukupnog broja evidentiranih nezaposlenih) i 25.122 člana domaćinstava. Broj korisnika prava na zdravstveno osiguranje (nosioca osiguranja) veći je za 245 lica ili 0,46% u odnosu na decembar/prosinac 2012. godine.

**Pravo na uplatu doprinosa za PIO/MIO** - dokup staža na osnovu člana 31. Zakona o posredovanju u zapošljavanju i socijalnoj sigurnosti nezaposlenih osoba u januaru/siječnju koristilo je 165 lica: 8 sa VSS, 6 sa VŠS, 43 sa SSS, 5 lica sa NSS, 11 lica sa VKV stručnom spremom, 43 lica sa KV spremom i 49 lica sa NKV stručnom spremom.

### Zapošljavanje stranaca

U januaru/siječnju 2013. godine Služba je izdala 22 **radne dozvole** stranim državljanima i licima bez državljanstva i to: 11 za lica sa VSS, 2 za lica sa VŠS, 6 za lica sa SSS i 3 za lica sa KV stručnom spremom.

Tabela 1: Stanovništvo, zaposlena lica i registrovana nezaposlena lica u KS <sup>1</sup>

	STANOVNIŠTVO (31.08.2012.) <sup>1</sup>				ZAPOSLENA LICA <sup>1</sup> (31.12.2012.)	REGISTROVANA NEZAPOSLENA LICA (31.01.2013.)	% UČEŠĆA REGISTROVANIH NEZAPOSLENIH LICA U BROJU RADNO AKTIVNOG STANOVNIŠTVA (od 15 do 65)
	UKUPNO	Po godinama starosti					
		0 - 14	15 - 64	65 i preko			
1	2	3	4	5	6	7	8
CENTAR	<b>69.156</b>	9.710	46.488	12.958	<b>40.208</b>	<b>8.058</b>	17,33
HADŽIĆI	<b>22.731</b>	4.250	15.549	2.932	<b>3.601</b>	<b>5.686</b>	36,57
ILIDŽA	<b>60.417</b>	10.658	40.766	8.993	<b>17.749</b>	<b>11.681</b>	28,65
ILIJAS	<b>19.102</b>	4.173	12.090	2.839	<b>2.327</b>	<b>5.474</b>	45,28
NOVI GRAD	<b>125.447</b>	19.198	87.567	18.682	<b>22.260</b>	<b>20.245</b>	23,12
NOVO SARAJEVO	<b>73.748</b>	10.252	48.797	14.699	<b>25.292</b>	<b>9.166</b>	18,78
STARI GRAD	<b>42.220</b>	6.527	28.598	7.095	<b>9.941</b>	<b>6.800</b>	23,78
VOGOŠĆA	<b>25.450</b>	4.711	17.270	3.469	<b>4.042</b>	<b>5.479</b>	31,73
TRNOVO	<b>2.473</b>	171	1.577	725	<b>436</b>	<b>532</b>	33,73
<b>KANTON SARAJEVO Ukupno</b>	<b>440.744</b>	<b>69.650</b>	<b>298.702</b>	<b>72.392</b>	<b>125.856</b>	<b>73.121</b>	<b>24,48</b>
FEDERACIJA BiH	<b>2.338.277</b>	<b>400.198</b>	<b>1.606.574</b>	<b>331.505</b>	<b>427.356</b>	<b>387.330</b>	24,11
% UČEŠĆA KS U FBiH	<b>18,85</b>	<b>17,40</b>	<b>18,59</b>	<b>21,84</b>	<b>29,45</b>	<b>18,88</b>	

<sup>1</sup> Podaci Federalnog zavoda za statistiku

## Zaposlenost

Tabela 2: Ukupno – Kanton Sarajevo, općine <sup>2</sup>

	BROJ ZAPOSLENIH				
	XII 2011.	XI 2012.	XII 2012.	INDEX	
				XII 2012.	XII 2012.
				XII 2011.	XI 2012.
<b>KSUKUPNO <sup>2</sup></b>	<b>126.054</b>	<b>126.148</b>	<b>125.856</b>	<b>99,84</b>	<b>99,77</b>
Hadžići	3.880	3.618	3.601	92,81	99,53
Ilidža	17.977	17.714	17.749	98,73	100,20
Ilijaš	2.312	2.319	2.327	100,65	100,34
Vogošća	4.285	4.020	4.042	94,33	100,55
Trnovo	424	438	436	102,83	99,54
<b>UKUPNO GRAD</b>	<b>97.176</b>	<b>98.039</b>	<b>97.701</b>	<b>100,54</b>	<b>99,66</b>
Centar	40.184	40.355	40.208	100,06	99,64
Novi Grad	22.122	22.397	22.260	100,62	99,39
Novo Sarajevo	25.206	25.321	25.292	100,34	99,89
Stari Grad	9.664	9.966	9.941	102,87	99,75

<sup>1</sup> Podaci Federalnog zavoda za statistiku, nisu uključeni zaposleni u vojsci

Tabela 3: Zaposlenost prema klasifikaciji djelatnosti – Kanton Sarajevo<sup>3</sup>

DJELATNOST' <sup>2</sup>	BROJ ZAPOSLENIH				
	XII 2011.	XI 2012.	XII 2012.	INDEX	
				XII 2012.	XII 2012.
				XII 2011.	XI 2012.
<b>KS UKUPNO <sup>2</sup></b>	<b>126.054</b>	<b>126.148</b>	<b>125.856</b>	<b>99,84</b>	<b>99,77</b>
<b>A</b> - Poljoprivreda, lov i šumarstvo	1.308	1.378	1.369	104,66	99,35
<b>B</b> - Ribarstvo	0	0	0	0,00	0,00
<b>C</b> - Vađenje ruda i kamena	195	87	87	44,62	100,00
<b>D</b> - Prerađivačka industrija	14.288	13.550	13.614	95,28	100,47
<b>E</b> - Proizvodnja i snabdijevanje el., energijom, gasom i vodom	3.085	3.074	3.062	99,25	99,61
<b>F</b> Građevinarstvo	7.625	6.867	6.844	89,76	99,67
<b>G</b> - Trgovina na veliko i malo i dr.	25.182	24.081	24.021	95,39	99,75
<b>H</b> - Ugostiteljstvo	5.664	5.661	5.672	100,14	100,19
<b>I</b> -Prijevoz i skladištenje	10.045	10.658	10.596	105,49	99,42
<b>J</b> - Finansijsko posredovanje	5.613	5.722	5.602	99,80	97,90
	<b>73.005</b>	<b>71.078</b>	<b>70.867</b>	<b>97,07</b>	<b>99,70</b>
<b>K</b> -Poslovanjenekretninama iznajmljivanje i poslovne usl.	9.721	10.376	10.387	106,85	100,11
<b>L</b> - Javna uprava i odbrana; obavezno socijalosiguranje	14.351	15.112	15.120	105,36	100,05
<b>M</b> - Obrazovanje	9.772	9.854	9.829	100,58	99,75
<b>N</b> - Zdravstveni i socijalni rad	9.089	9.318	9.291	102,22	99,71
<b>O</b> -Ostale javne komun., druš. i vlastite uslužne djelatnosti	7.917	8.211	8.163	103,11	99,42
<b>P</b> - Djelatnost domaćinstva/ kućanstava					
<b>Q</b> - Eksteritorijalne org. i tijela	653	653	653	100,00	100,00
<b>00</b> -Nerasp.po djelatnostima KD	1.546	1.546	1.546	100,00	100,00
	<b>53.049</b>	<b>55.070</b>	<b>54.989</b>	<b>103,66</b>	<b>99,85</b>

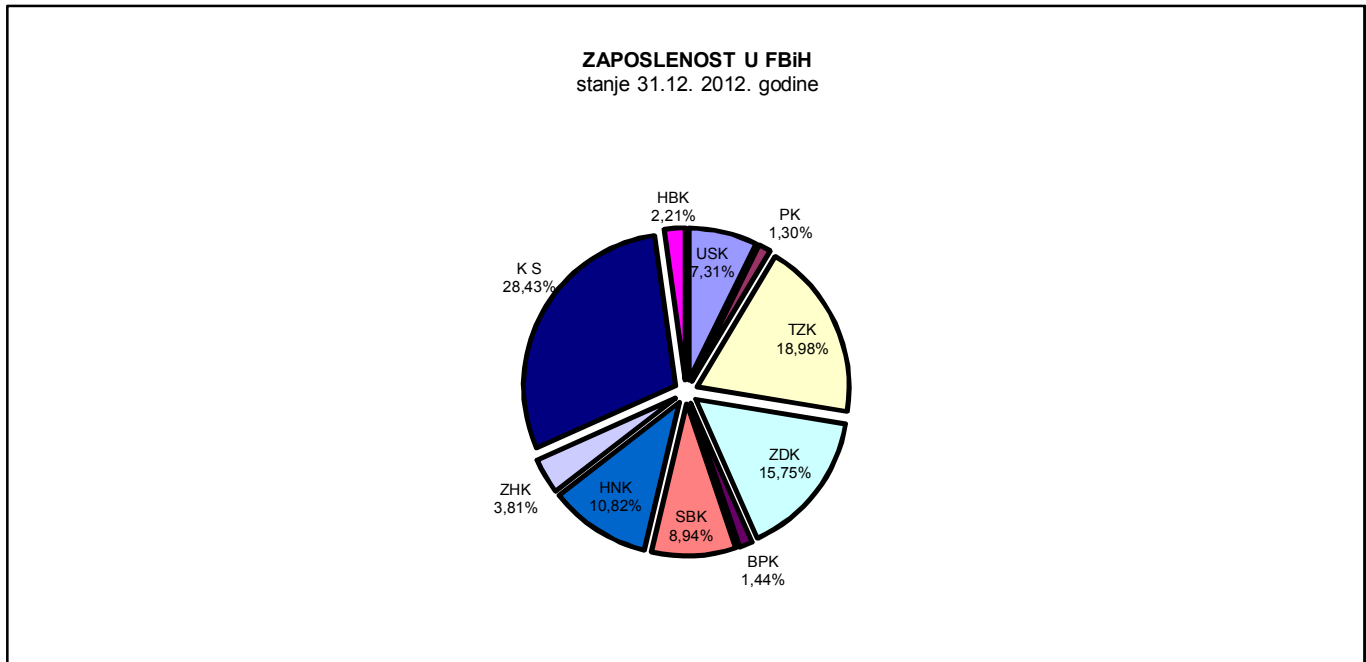
<sup>2</sup> Podaci Federalnog zavoda za statistiku, nisu uključeni zaposleni u vojsci

<sup>3</sup> Nisu uključeni zaposleni u vojsci

Tabela 3.1: Zaposlenost u Federaciji Bosne i Hercegovine po kantonima

BROJ ZAPOSLENIH STANJE 31.12.2012. GODINE											
KLASIFIKACIJA DJELATNOSTI	USK	PK	TZK	ZDK	BPK	SBK	HNK	ZHK	KS	K 10	FBiH
	31.238	5.555	81.095	67.294	6.158	38.218	46.221	16.261	125.856	9.460	427.356
A - Poljoprivreda, lov i šuma.	984	130	1.026	1.323	111	1.204	716	90	1.369	835	7.788
B - Ribarstvo	48	1	5			4	78	13	0		149
C - Vađenje rude i kamena	125	11	8.302	4.825		953	158	162	87	142	14.765
D - Prerađivačka industrija	5.006	1.134	18.276	20.964	2.906	10.659	6.527	3.080	13.614	1.088	83.254
E - Proizvodnja i snadbijevanje el. energijom, gasom i vodom	916	141	2.530	2.162	144	1.091	2.442	372	3.062	483	13.343
F - Građevinarstvo	1.777	183	4.079	3.264	173	1.417	2.594	1.054	6.844	531	21.916
G - Trgovina na veliko i malo i dr.	6.456	1.352	13.345	10.008	577	8.213	8.195	4.999	24.021	1.722	78.888
H - Ugostiteljstvo	1.583	222	2.233	1.897	176	1.522	2.291	560	5.672	442	16.598
I - Prijevoz i skladištenje	1.556	309	5.628	4.051	264	1.594	3.377	912	10.596	493	28.780
J - Finansijsko posredovanje	616	63	1.399	944	63	315	1.434	202	5.602	116	10.754
	19.067	3.546	56.823	49.438	4.414	26.972	27.812	11.444	70.867	5.852	276.235
K - Poslovanje nekretninama, iznajmljivanje i poslovne usl.	1.000	95	2.671	1.727	91	570	3.413	704	10.387	166	20.824
L - Javna uprava i odbrana; obavezno socijalno osiguranje	3.316	857	5.230	4.431	757	2.961	4.713	1.366	15.120	1.489	40.240
M - Obrazovanje	4.340	576	8.649	6.364	440	3.797	4.298	1.478	9.829	1.099	40.870
N - Zdravstveni i socijalni rad	2.425	357	5.938	4.104	375	2.963	3.726	502	9.291	706	30.387
O - Ostale javne, komun., druš., i vlastite uslužne djelatnosti	1.090	124	1.782	1.230	81	955	2.259	767	8.163	148	16.599
P - Djelatnosti domaćinstva/ kućanstava	0	0	2	0	0	0	0	0	0	0	2
Q - Eksteritorijalne org. i tijela	0		0	0	0	0	0	0	653	0	653
00 - Neraspoređeno po djel. KD				0	0	0	0	0	1.546	0	1.546
	12.171	2.009	24.272	17.856	1.744	11.246	18.409	4.817	54.989	3.608	151.121

Grafikon 1



Grafikon 2

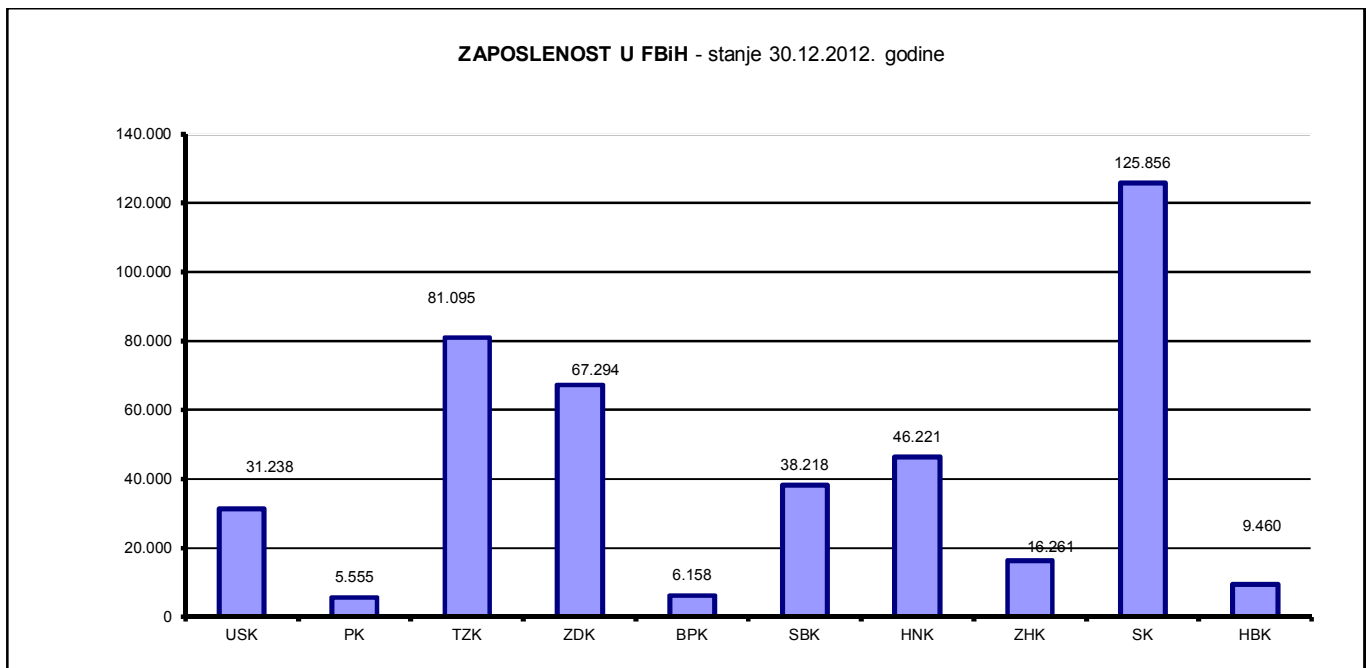




Tabela 3.2: Stanovništvo, zaposlena lica i registrovana nezaposlena lica u KS

	CENTAR	HADŽIĆI	ILIDŽA	ILIJAS	NOVI GRAD	NOVO SARAJEVO	STARI GRAD	VOGOŠĆA	TRNOVO	KANTON SARAJEVO
Broj stanovnika procjena (stanje 31.08.2012.)	69.156	22.731	60.417	19.102	125.447	73.748	42.220	25.450	2.473	440.744
Radno aktivno stanovništvo (15 - 64)	46.488	15.549	40.766	12.090	87.567	48.797	28.598	1.577	17.270	298.702
Broj zaposlenih (stanje 31.12. 2012.)	40.208	3.601	17.749	2.327	22.260	25.292	9.941	4.042	436	125.856
Registrovana nezaposlena lica (stanje 31.01. 2013.)	8.058	5.686	11.681	5.474	20.245	9.166	6.800	5.479	532	73.121

Grafikon 3

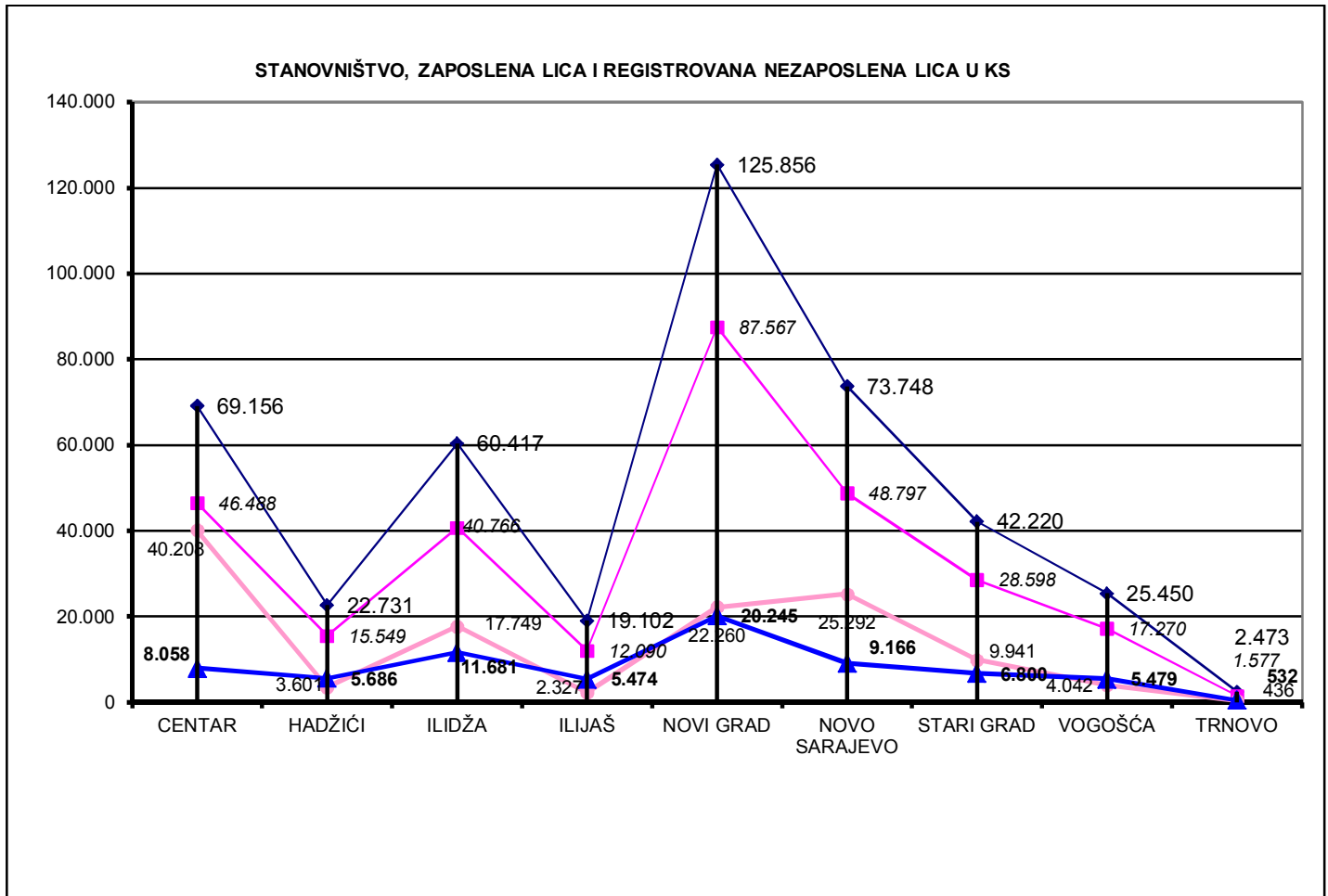


Tabela 3.3: Zaposlenost u Kantonu Sarajevo prema podacima Federalnog zavoda PIO/MIO po područjima i odjeljcima SKD

		VI 2012	VII 2012	VIII 2012	IX 2012	X 2012	XI 2012	XII 2012	I 2013
<b>A</b>	<b>Poljoprivreda, lov i šumarstvo</b>	<b>1131</b>	<b>1194</b>	<b>1199</b>	<b>1201</b>	<b>1158</b>	<b>1143</b>	<b>1132</b>	<b>1116</b>
	1 Poljoprivreda, lov i odgovarajuće uslužne djelatnosti	651	708	714	716	674	659	648	635
	2 Šumarstvo i šumarske usluge	480	486	485	485	484	484	484	481
<b>B</b>	<b>Ribarstvo</b>	<b>0</b>	<b>0</b>	<b>0</b>	<b>0</b>	<b>0</b>	<b>0</b>	<b>0</b>	<b>0</b>
	5 Ribarstvo, mrijestilište i ribnjaci, usluge u ribarstvu	0	0	0	0	0	0	0	0
<b>C</b>	<b>Rudarstvo</b>	<b>85</b>	<b>85</b>	<b>82</b>	<b>82</b>	<b>82</b>	<b>83</b>	<b>80</b>	<b>78</b>
	10 Vađenje ugljena i treseta	0	0	0	0	0	0	0	0
	11 Vađenje sirove nafte i zem.gasa, uslužne djelat. vezane za isto	1	1	1	1	1	1	1	1
	13 Vađenje ruda metala	0	0	0	0	0	0	0	0
	14 Vađenje ostalih ruda i kamena	84	84	81	81	81	82	79	77
<b>D</b>	<b>Prerađivačka industrija</b>	<b>13027</b>	<b>12935</b>	<b>12793</b>	<b>12679</b>	<b>12739</b>	<b>12514</b>	<b>12563</b>	<b>12358</b>
	15 Proizvodnja hrane i pića	3853	3834	3812	3765	3737	3709	3687	3633
	16 Proizvodnja duhanskih proizvoda	350	342	340	342	343	341	343	345
	17 Proizvodnja tekstila	336	331	318	318	310	311	316	317
	18 Proizvodnja odjeće, dorada i bojenje krzna	385	382	376	364	362	350	348	344
	19 Proizvodnja kože, izrada galanterije i obuće	327	310	313	313	317	314	315	285
	20 Prerada drveta i proizvodnja proizvoda od drveta, osim namještaja	531	533	529	525	658	523	605	521
	21 Proizvodnja celuloze, papira i proizvoda od papira	36	36	36	35	34	34	34	34
	22 Izdavačka i štamparska djelatnost	1305	1302	1294	1280	1257	1258	1264	1244
	23 Proizvodnja koksa, naftnih derivata i nukl. goriva	0	0	0	0	0	0	0	0
	24 Proizvodnja hemikalija i hemijskih proizvoda	765	762	767	762	764	765	770	786
	25 Proizvodnja proizvoda od gume i plastičnih masa	359	357	360	353	356	350	360	353
	26 Proizvodnja ostalih nemetalnih mineralnih proizvoda	654	653	653	656	647	637	623	605
	27 Proizvodnja metala	407	404	335	307	295	288	285	277
	28 Proizvodnja proizvoda od metala, osim mašina/strojeva	1147	1141	1135	1140	1129	1118	1122	1128
	29 Proizvodnja mašina/strojeva i uređaja d.n.	548	547	537	534	537	536	529	532
	30 Proizvodnja kancelarijskih mašina/strojeva i računara/kompjutera	239	237	236	235	241	239	239	238
	31 Proizvodnja elektr.mašina/strojeva i aparata.d.n.	365	363	360	360	369	368	366	368
	32 Proizvodnja komunikacijskih aparata i opreme	45	45	45	45	44	44	42	40
	33 Proizvodnja medicinskih, preciznih i optičkih instrumenata, satova	259	258	257	256	257	257	254	251
	34 Proizvodnja motornih vozila, prikolica i poluprikolica	415	415	412	414	414	412	413	411
	35 Proizvodnja ostalih prijevoznih sredstava	9	9	9	9	9	9	9	8
	36 Proizvodnja namještaja, prerađivačka industrija.d.n.	435	418	415	416	408	400	389	385
	37 Reciklaža	257	256	254	250	251	251	250	253
<b>E</b>	<b>Snabdijevanje električnom energijom, gasom i vodom</b>	<b>3137</b>	<b>3115</b>	<b>3134</b>	<b>3135</b>	<b>3113</b>	<b>3126</b>	<b>3128</b>	<b>3085</b>
	40 Snabdijevanje električnom energijom gasom, parom i toplom vodom	2039	2019	2049	2044	2043	2044	2048	2011
	41 Sakupljanje, prečišćavanje i distribucija vode	1098	1096	1085	1091	1070	1082	1080	1074

<b>F</b>		<b>Građevinarstvo</b>	<b>6774</b>	<b>6786</b>	<b>6833</b>	<b>6849</b>	<b>6897</b>	<b>6869</b>	<b>6752</b>	<b>6584</b>
	45	Građevinarstvo	6774	6786	6833	6849	6897	6869	6752	6584
<b>G</b>		<b>Trgovina; popravak motornih vozila, motocikala te predmeta za vlastitu upotrebu i domaćinstvo</b>	<b>24201</b>	<b>24073</b>	<b>23849</b>	<b>23680</b>	<b>23696</b>	<b>23378</b>	<b>23180</b>	<b>22947</b>
	50	Trgovina motornim vozilima i motociklima, održavanje i popravak; trgovina na malo gorivima	2143	2125	2081	2056	2057	2042	2008	1991
	51	Trgovina na veliko i posred. u trgovini, osim trgovine motornim vozilima	12892	12814	12714	12623	12640	12497	12393	12308
	52	Trgovina na malo, osim trg. motor. vozil. i motoc., popr. predm. za vl. upot.	9166	9134	9054	9001	8999	8839	8779	8648
<b>H</b>		<b>Ugostiteljstvo</b>	<b>4659</b>	<b>4594</b>	<b>4556</b>	<b>4535</b>	<b>4569</b>	<b>4553</b>	<b>4572</b>	<b>4465</b>
	55	Ugostiteljstvo	4659	4594	4556	4535	4569	4553	4572	4465
<b>I</b>		<b>Saobraćaj, skladištenje i veze</b>	<b>10814</b>	<b>10768</b>	<b>10796</b>	<b>10774</b>	<b>10749</b>	<b>10702</b>	<b>10679</b>	<b>10649</b>
	60	Kopneni prevoz, cjevovodni transport	5540	5494	5467	5458	5414	5388	5370	5373
	61	Pomorski i riječni prevoz	8	8	8	8	8	8	8	8
	62	Vazdušni saobraćaj	128	127	127	126	123	121	121	120
	63	Prateće i pomoćne djelatnosti u saobraćaju i djelatnost putničkih agencija	1654	1643	1699	1685	1686	1679	1680	1661
	64	Poštanske aktivnosti i telekomunikacije	3484	3496	3495	3497	3518	3506	3500	3487

ZAPOSLENOST U KANTONU SARAJEVO PREMA PODACIMA FEDERALNOG ZAVODA PIO/MIO PO PODRUČJIMA I ODJELJCIMA SKD

TABELA 3.3 Nastavak

			VI 2012	VII 2012	VIII 2012	IX 2012	X 2012	XI 2012	XII 2012	I 2013
<b>J</b>		<b>Finansijsko posredovanje</b>	<b>5575</b>	<b>5551</b>	<b>5535</b>	<b>5522</b>	<b>5529</b>	<b>5471</b>	<b>5460</b>	<b>5427</b>
	65	Finansijsko posredovanje, osim osiguranja i penzijskih fondova	4309	4294	4283	4276	4288	4256	4251	4245
	66	Osiguranje i penzijski/mirovinski fondovi, osim obaveznog socijalnog osiguranja	1025	1022	1019	1021	1020	994	992	968
	67	Pomoćne djelatnosti u finansijskom posredovanju	241	235	233	225	221	221	217	214
<b>K</b>		<b>Poslovanje nekretninama, iznajmljivanje i poslovne usluge</b>	<b>11220</b>	<b>11108</b>	<b>11030</b>	<b>10917</b>	<b>10884</b>	<b>10817</b>	<b>10751</b>	<b>10681</b>
	70	Poslovanje nekretninama	931	929	929	928	930	925	925	920
	71	Iznajmljivanje mašina i opreme, bez rukovaoca; i preredm. za ličnu upotrebu	223	219	207	206	207	200	196	190
	72	Računarske/kompjuterske i srodne aktivnosti	1300	1300	1306	1284	1285	1294	1285	1279
	73	Istraživanje i razvoj	507	500	495	491	489	487	489	487
	74	Ostale poslovne djelatnosti	8259	8160	8093	8008	7973	7911	7856	7805
<b>L</b>		<b>Javna uprava i odbrana; obavezno socijalno osiguranje</b>	<b>21424</b>	<b>21136</b>	<b>21046</b>	<b>20997</b>	<b>21010</b>	<b>21027</b>	<b>21025</b>	<b>21062</b>
	75	Javna uprava i odbrana; obavezno socijalno osiguranje	21424	21136	21046	20997	21010	21027	21025	21062
<b>M</b>		<b>Obrazovanje</b>	<b>10023</b>	<b>9832</b>	<b>9216</b>	<b>9717</b>	<b>9856</b>	<b>9866</b>	<b>9864</b>	<b>9732</b>
	80	Obrazovanje	10023	9832	9216	9717	9856	9866	9864	9732
<b>N</b>		<b>Zdravstvena i socijalna zaštita</b>	<b>9564</b>	<b>9585</b>	<b>9578</b>	<b>9586</b>	<b>9622</b>	<b>9591</b>	<b>9573</b>	<b>9533</b>
	85	Zdravstvena i socijalna zaštita	9564	9585	9578	9586	9622	9591	9573	9533
<b>O</b>		<b>Ostale javne, društvene, socijalne i lične uslužne djelatnosti</b>	<b>10608</b>	<b>10540</b>	<b>10398</b>	<b>10313</b>	<b>10319</b>	<b>10211</b>	<b>10139</b>	<b>9983</b>

	90	Uklanjanje otpadnih voda, odvoz smeća i slično	1233	1231	1228	1227	1235	1236	1240	1240
Ostalo			9375	9309	9170	9086	9084	8975	8899	8743
	91	Djelatnost organizacija na bazi ućlanjenja, d.n.	2060	2062	1960	1959	1972	1924	1899	1865
	92	Rekreativne, kulturne i sportske djelatnosti	3874	3851	3825	3810	3809	3791	3778	3754
	93	Ostale uslućne djelatnosti	1402	1380	1373	1364	1367	1348	1336	1315
	95	Privatna domaćinstva sa zaposlenim osobama	4	4	4	4	4	4	4	4
	99	Eksteritorijalne organizacije i tijela	1329	1317	1320	1270	1266	1256	1244	1180
	0	Nepoznata djelatnost	706	695	688	679	666	652	638	625
		UKUPNO	132.242	131.302	130.045	129.987	130.223	129.351	128.898	127.700

\*Izvor podataka: ERC ZIP0

Izvor podataka: ERC ZIP0

Tabela 3.4: Zaposlenost u Kantonu Sarajevo prema podacima Federalnog zavoda PIO/MIO, po općinama

BROJ ZAPOSLENIH					
	XII 2011.	XII 2012.	I 2013.	INDEX	
				XII 2012.	I 2013.
				XII 2011.	XII 2012.
<b>KS UKUPNO</b>	<b>132.030</b>	<b>128.898</b>	<b>127.700</b>	<b>96,72</b>	<b>99,07</b>
Hadćići	3.329	3.053	3.012	90,48	98,66
Ilićđa	16.838	15.880	15.738	93,47	99,11
Ilićjaš	2.323	2.279	2.207	95,01	96,84
Vogošća	3.723	3.599	3.546	95,25	98,53
Trnovo	190	163	160	84,21	98,16
<b>UKUPNO GRAD</b>	<b>105.627</b>	<b>103.924</b>	<b>103.037</b>	<b>97,55</b>	<b>99,15</b>
Centar	42.468	42.113	41.802	98,43	99,26
Novi Grad	23.475	21.971	21.664	92,29	98,60
Novo Sarajevo	25.228	24.940	24.699	97,90	99,03
Stari Grad	14.456	14.900	14.872	102,88	99,81

Posredovanje Javne ustanove "Služba za zapošljavanje Kantona Sarajevo" Sarajevo

**Tabela 4 : Kanton Sarajevo, općinski biroi**

	Podnijete prijave o slob. rad. mjestima	Realizovane prijave	Zaposleni sa evidencije nezaposlenih lica	Prestanak radnog odnosa
<b>KS UKUPNO</b>	<b>57</b>	<b>28</b>	<b>1142</b>	<b>286</b>
Hadžići	3	0	84	17
Iliđža	25	7	164	44
Ilijaš	0	0	45	20
Vogošća	0	0	69	18
Trnovo	0	0	9	1
<b>UKUPNO GRAD</b>	<b>29</b>	<b>21</b>	<b>771</b>	<b>186</b>
Centar	21	21	142	39
Novi Grad	4	0	340	82
Novo Sarajevo	3	0	184	45
Stari Grad	1	0	105	20

**Tabela 5 : Ukupno, učešće žena, indexi**

	UKUPNO		INDEX	ŽENE		INDEX
	XII	I	I	XII	I	I
	2012.	2013.	XII	2013.	2013.	XII
Podnijete prijave o potrebama za radnic.	41	57	139,02	41	41	100,00
Real. prijave o slobodn- im radnim mjestima	19	28	147,37	6	11	183,33
Zapos. sa evidencije nezaposlenih lica	1003	1142	113,86	515	587	113,98
Prestan. rad. odnosa	401	286	71,32	165	158	95,76

## Registrovana nezaposlenost u KS

**Tabela 6 : Ukupno Kanton Sarajevo, općinski biroi**

	Nezaposlena lica	Prvi put traže zaposlenje	Novoprijavljena lica u toku mjeseca
<b>KS UKUPNO</b>	<b>73.121</b>	<b>28.213</b>	<b>1.756</b>
Hadžići	5.686	2.792	112
Iliđža	11.681	4.224	264
Ilijaš	5.474	2.981	110
Vogošća	5.479	2.303	120
Trnovo	532	200	18
<b>UKUPNO GRAD</b>	<b>44.269</b>	<b>15.713</b>	<b>1.132</b>
Centar	8.058	2.846	235
Novi Grad	20.245	7.341	468
Novo Sarajevo	9.166	2.941	270
Stari Grad	6.800	2.585	159

Tabela 7 : Registrovana nezaposlena lica u Kantonu Sarajevo

( općinski biroji, pol i kvalifikacija)

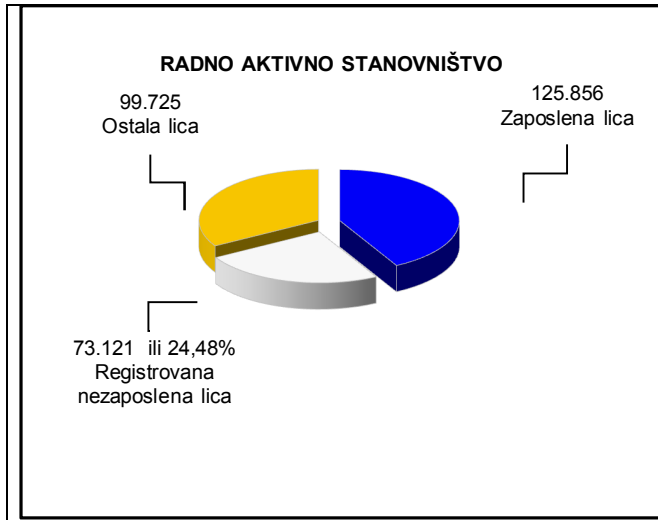
		UKUPNO	CENTAR	HADŽIĆI	ILIDŽA	ILIJAS	NOVI GRAD	NOVO SARAJEVO	STARI GRAD	VOGOŠĆA	TRNOVO
Stanje	31.12.2005.	<b>67.537</b>	7.372	5.590	10.706	4.749	18.646	8.488	6.317	5.289	380
	31.12.2006.	<b>68.556</b>	7.416	5.735	10.752	4.962	19.138	8.434	6.478	5.219	422
	31.12.2007.	<b>65.344</b>	7.121	5.440	10.407	4.873	18.029	7.946	6.097	5.028	403
	31.12.2008.	<b>62.475</b>	6.872	5.043	10.025	4.797	17.177	7.525	5.926	4.687	423
	31.12.2009.	<b>66.299</b>	7.270	5.271	10.552	5.040	18.387	8.029	6.378	4.930	442
	31.12.2010.	<b>68.907</b>	7.596	5.556	10.855	5.181	19.104	8.436	6.573	5.130	476
	31.12.2011.	<b>69.842</b>	7.697	5.642	11.129	5.270	19.283	8.641	6.493	5.217	470
	31.12.2012.	<b>73.018</b>	8.023	5.705	11.662	5.437	20.257	9.144	6.801	5.458	531
	31.01.2013.	<b>73.121</b>	8.058	5.686	11.681	5.474	20.245	9.166	6.800	5.479	532

	31.07.2012.	<b>71.135</b>	7.829	5.727	11.303	5.271	19.698	8.890	6.650	5.296	471
	31.08.2012.	<b>71.656</b>	7.911	5.721	11.443	5.302	19.812	8.963	6.699	5.318	487
	30.09.2012.	<b>71.906</b>	7.909	5.695	11.492	5.327	19.894	8.975	6.724	5.367	523
	31.10.2012.	<b>72.465</b>	7.984	5.704	11.567	5.374	20.008	9.082	6.791	5.426	529
	30.11.2012.	<b>72.875</b>	8.025	5.715	11.622	5.411	20.182	9.131	6.814	5.441	534
	31.12.2012.	<b>73.018</b>	8.023	5.705	11.662	5.437	20.257	9.144	6.801	5.458	531
	31.01.2013.	<b>73.121</b>	8.058	5.686	11.681	5.474	20.245	9.166	6.800	5.479	532

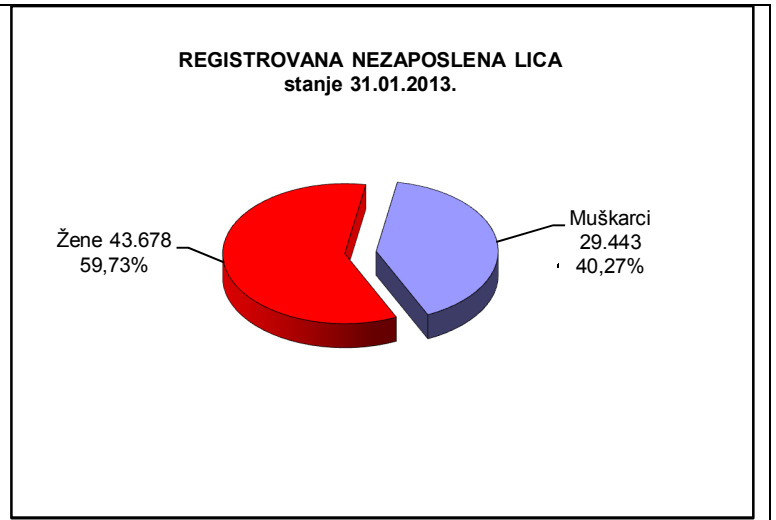
januar/siječanj 2013. godina

UKUPNO	Ukupno	<b>73.121</b>	<b>8.058</b>	<b>5.686</b>	<b>11.681</b>	<b>5.474</b>	<b>20.245</b>	<b>9.166</b>	<b>6.800</b>	<b>5.479</b>	<b>532</b>
	Žene	<b>43.678</b>	<b>4.707</b>	<b>3.481</b>	<b>7.003</b>	<b>3.279</b>	<b>12.105</b>	<b>5.466</b>	<b>3.909</b>	<b>3.408</b>	<b>320</b>
NKV	Ukupno	<b>21.621</b>	1.884	2.266	3.699	2.360	5.758	1.813	1.682	1.903	256
	Žene	<b>14.592</b>	1.183	1.584	2.511	1.593	3.953	1.178	1.037	1.364	189
PKV	Ukupno	<b>443</b>	41	17	126	42	100	52	37	28	0
	Žene	<b>222</b>	18	13	67	23	52	23	14	12	0
KV	Ukupno	<b>20.031</b>	1.781	1.820	3.352	1.652	5.801	2.102	1.848	1.543	132
	Žene	<b>9.109</b>	786	859	1.532	789	2.549	991	814	741	48
VKV	Ukupno	<b>457</b>	54	18	87	17	112	75	51	37	6
	Žene	<b>81</b>	12	1	10	2	31	18	5	2	0
NSS	Ukupno	<b>414</b>	52	3	79	22	124	68	45	20	1
	Žene	<b>402</b>	49	3	77	21	124	63	44	20	1
SSS	Ukupno	<b>21.271</b>	2.669	1.344	3.285	1.107	5.957	3.134	2.200	1.474	101
	Žene	<b>13.269</b>	1.625	874	2.092	667	3.797	1.876	1.347	931	60
VŠS	Ukupno	<b>881</b>	140	21	123	15	242	194	92	51	3
	Žene	<b>573</b>	86	15	89	3	160	118	65	35	2
VSS	Ukupno	<b>8.003</b>	1.437	197	930	259	2.151	1.728	845	423	33
	Žene	<b>5.430</b>	948	132	625	181	1.439	1.199	583	303	20

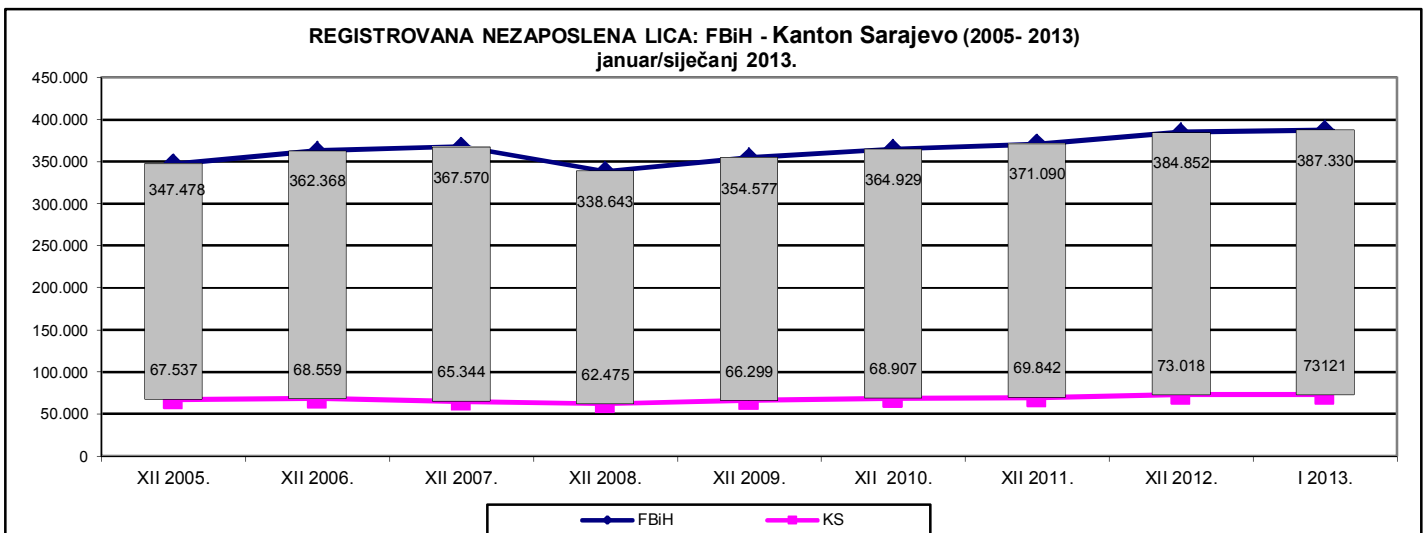
Grafikon 4



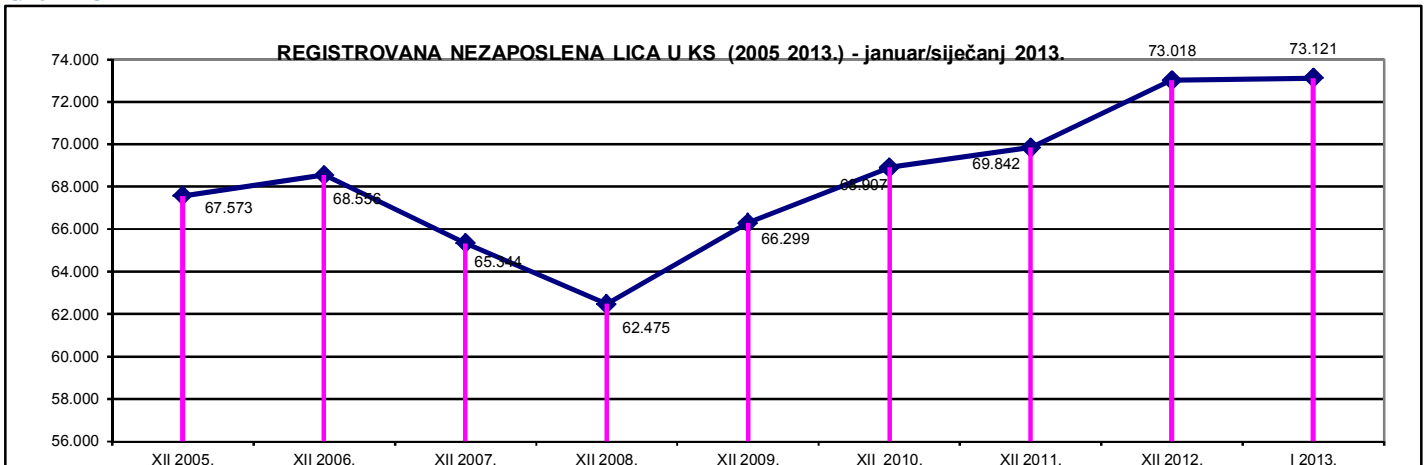
Grafikon 5



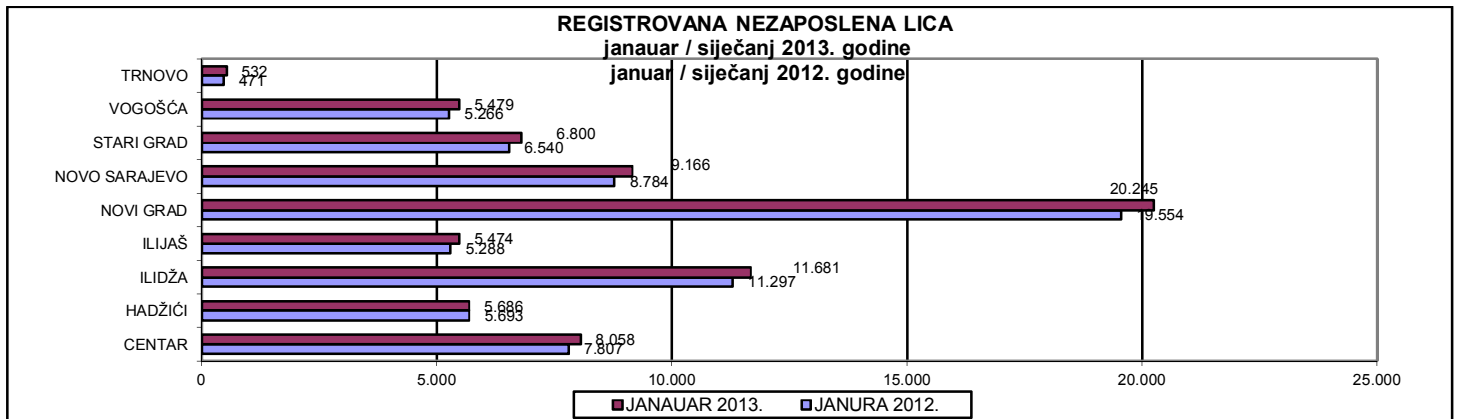
Grafikon 6



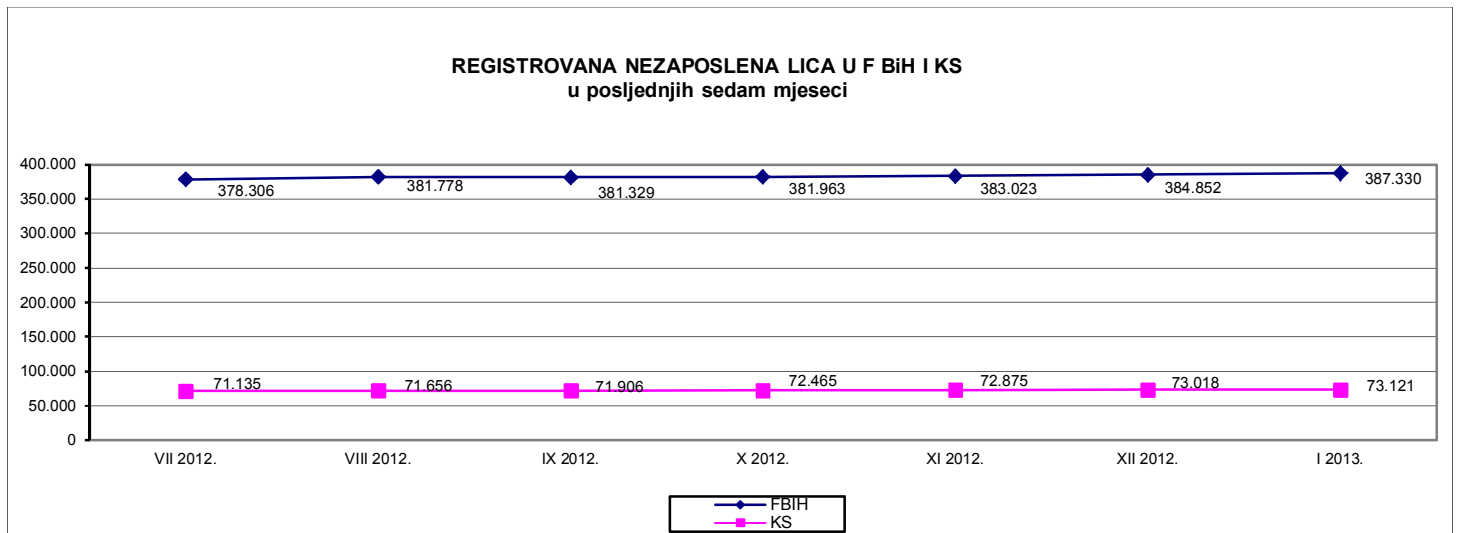
Grafikon 7



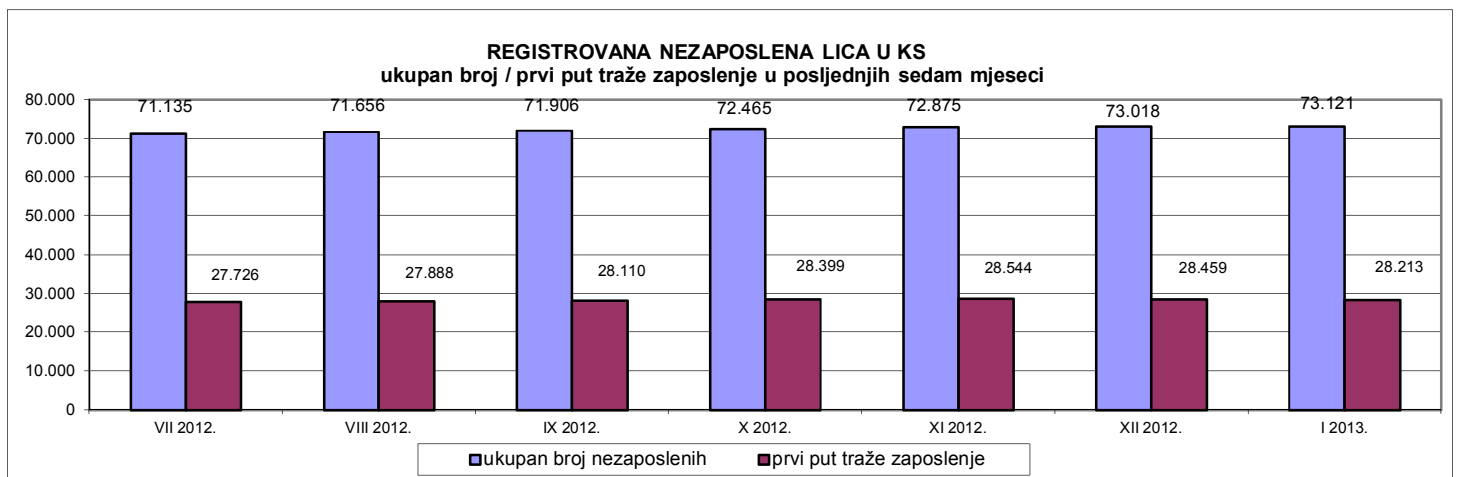
Grafikon 8



Grafikon 9

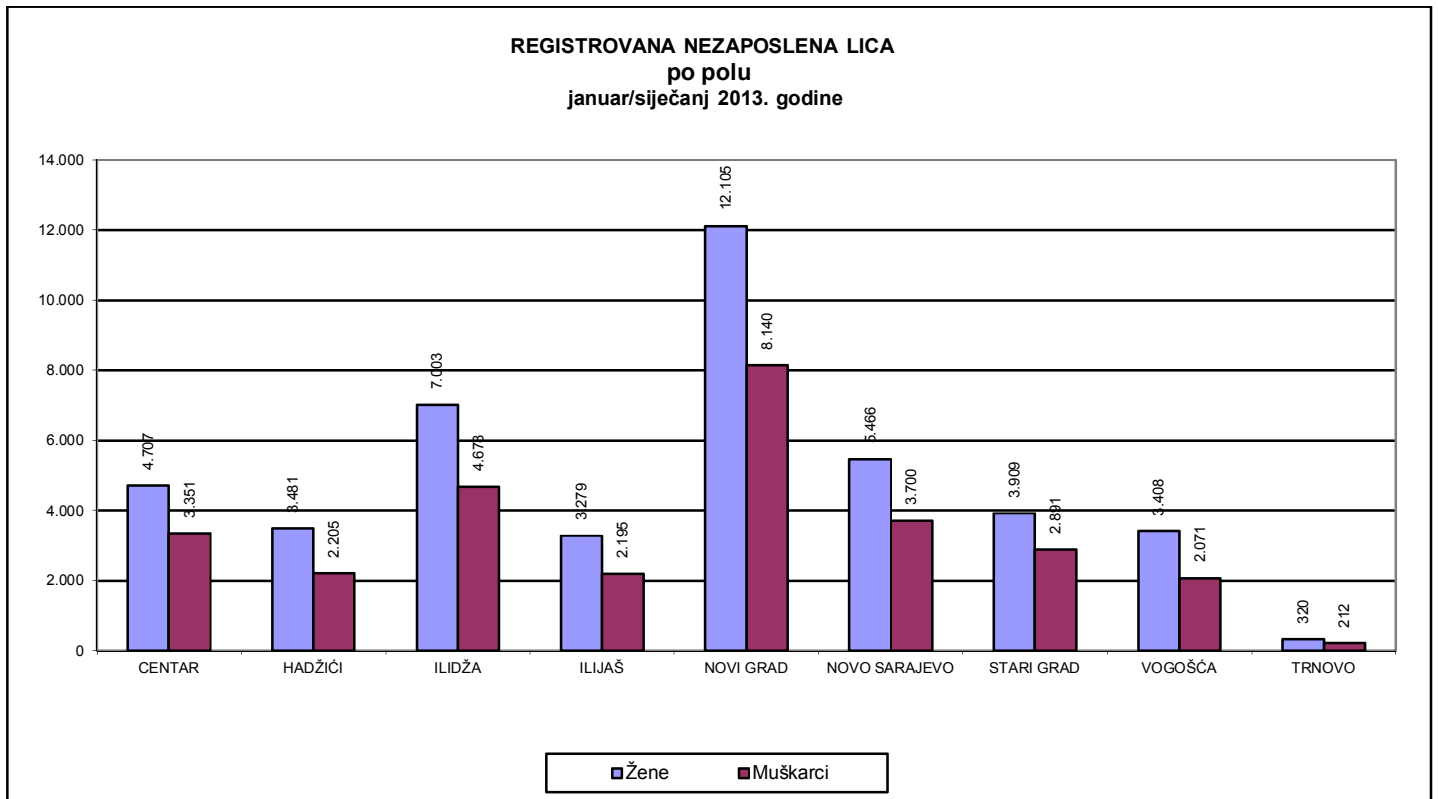


Grafikon 10

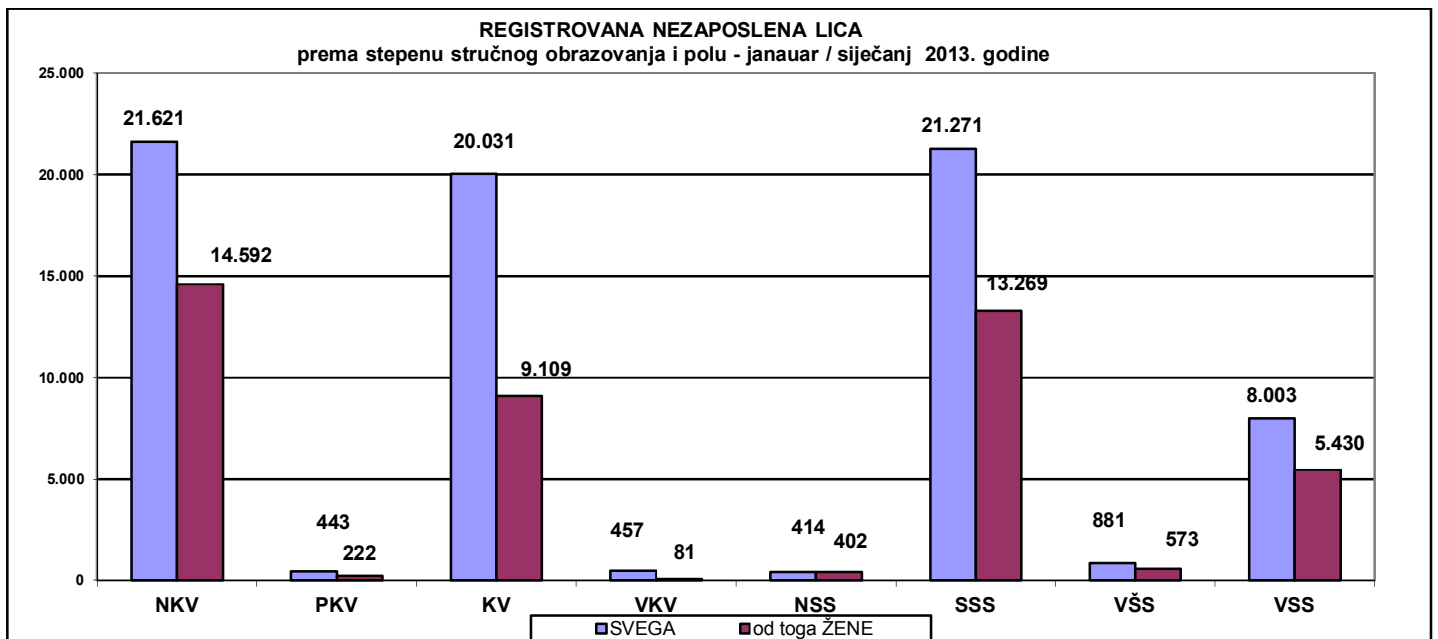




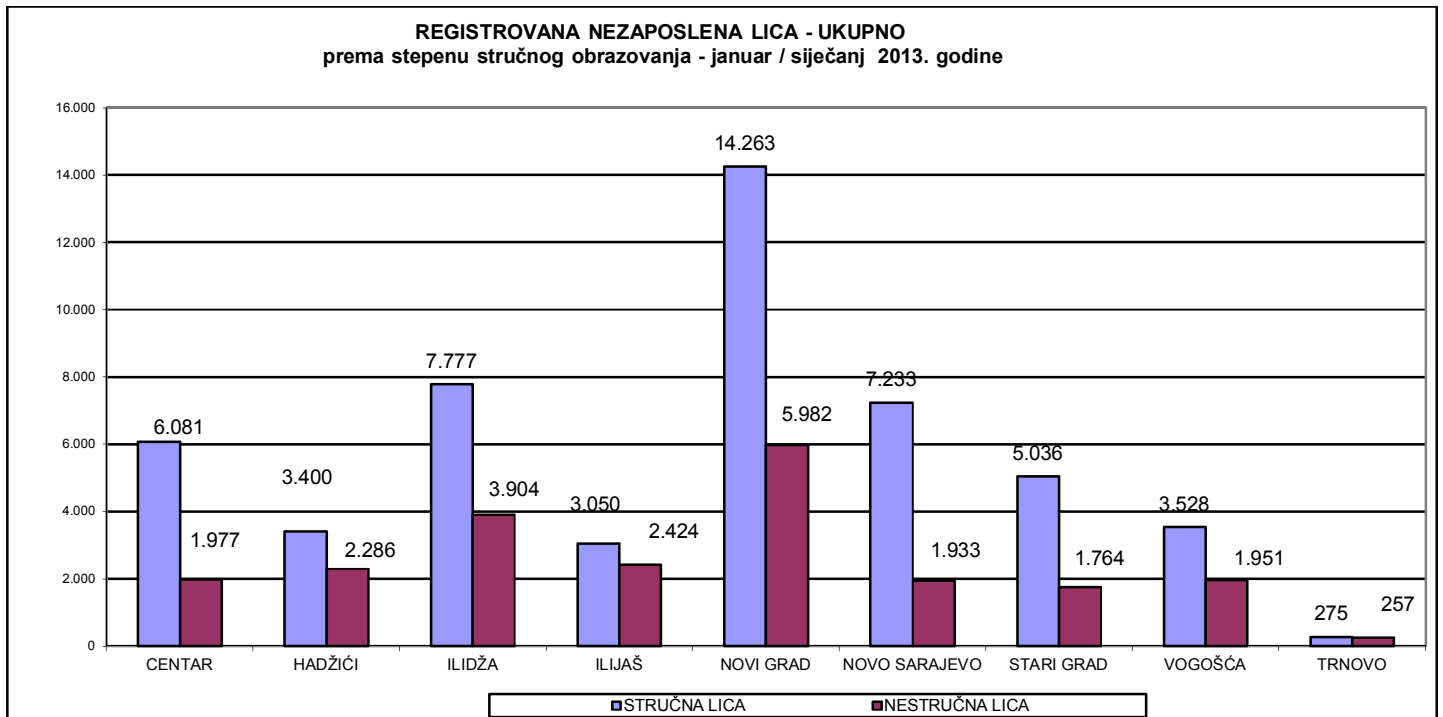
Grafikon 11



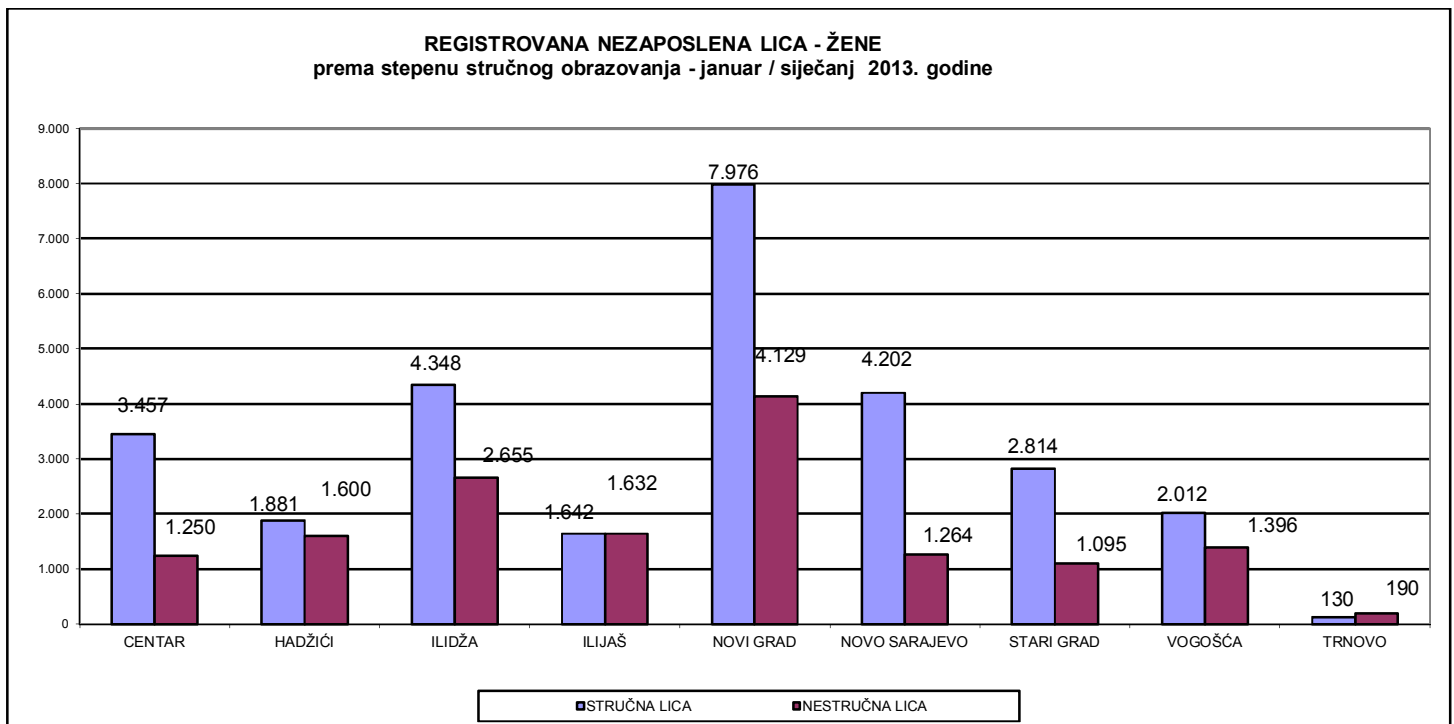
Grafikon 12



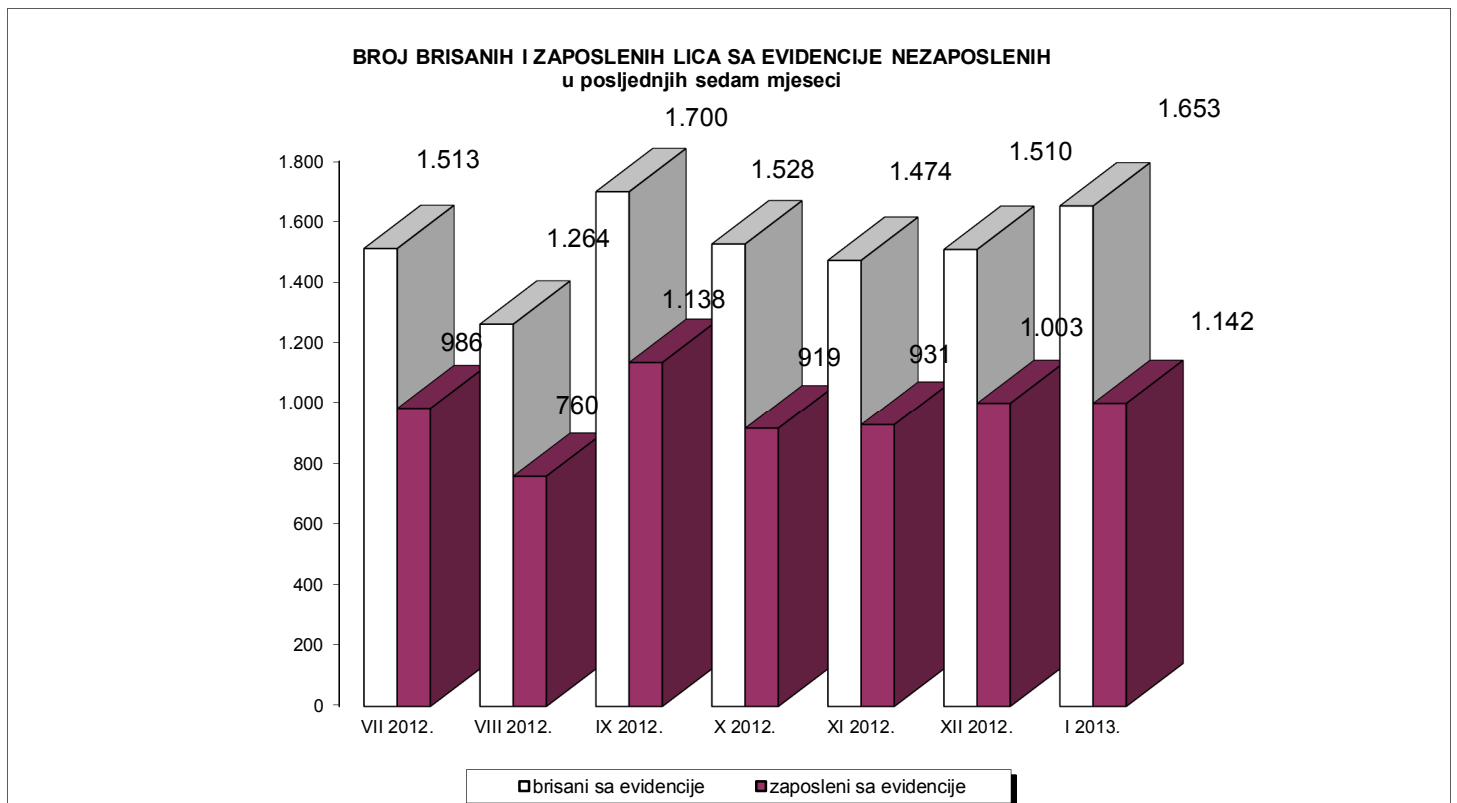
Grafikon 13



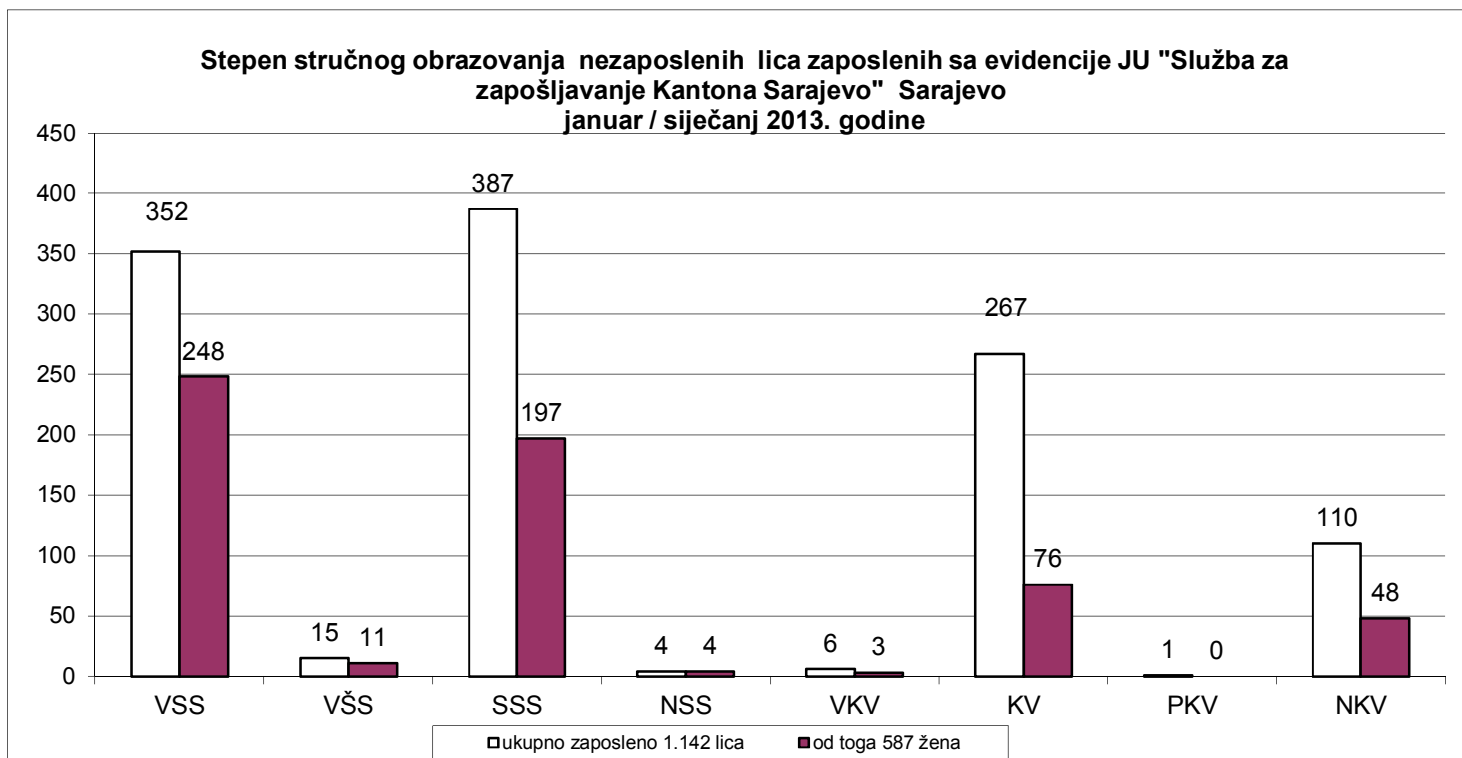
Grafikon 14



Grafikon 15



Grafikon 16



## Registrovana nezaposlenost u KS

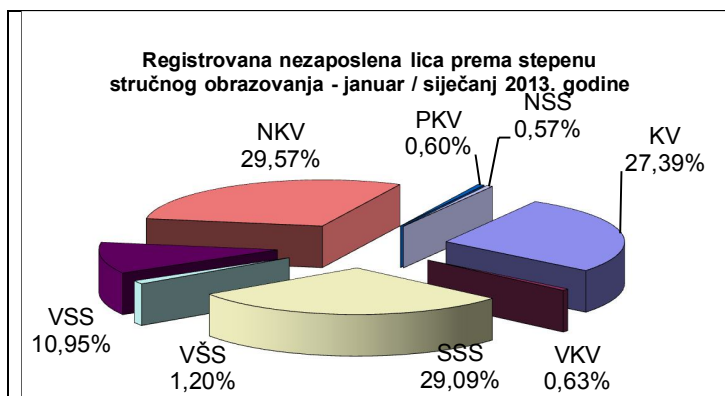
### Tabela 8 : Ukupno, učešće žena, indexi

	UKUPNO		INDEX	ŽENE		INDEX
	XII	I	I	XII	I	I
	2012.	2013.	XII	2013.	2013.	XII
1. Nezaposlena lica	73.018	73.121	100,14	43.678	43.678	100,00
2. Od kolone UKUPNO prvi put traže zaposlenje	28.459	28.213	99,14	19.183	19.183	100,00
3. Novoprijavljena lica u toku mjeseca	1.653	1.756	106,23	872	872	100,00

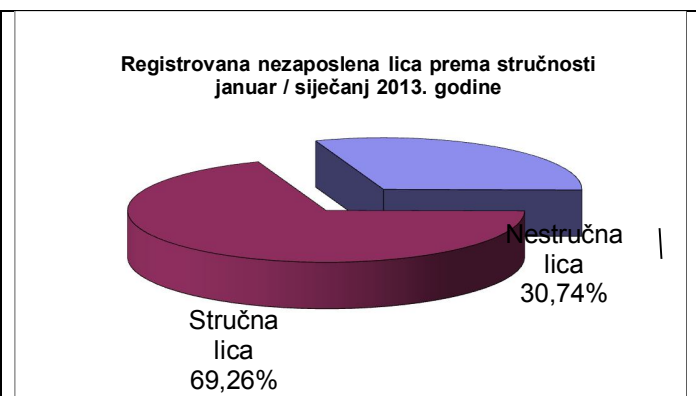
### Tabela 9 : Stepen stručnog obrazovanja

	Nezaposlena lica Ukupno	Od kolone - Ukupno prvi put traže zap.	Novoprijavljena lica u toku mjeseca
<b>KSUKUPNO</b>	<b>72.747</b>	<b>27.796</b>	<b>2.336</b>
Stručna lica - ukupno	<b>50.674</b>	<b>17.173</b>	<b>2.088</b>
KV	19.734	5.640	573
VKV	454	19	11
SSS	21.261	7.593	891
VŠS	913	141	45
VSS	8.312	3.780	568
Nestruč.lica - ukupno	<b>22.073</b>	<b>10.623</b>	<b>248</b>
NKV	21.247	10.406	244
PKV	429	168	4
NSS	397	49	0

### Grafikon 17



### Grafikon 18



## Registrovana nezaposlenost u KS

**Tabela 10 : Demobilizirani branioi, članovi porodica poginulih branilaca, ratni vojni invalidi, ostali invalidi – općinski biroi**

	Demobilizirani branioi	Članovi porodica poginulih branilaca	Ratni vojni invalidi	Ostali invalidi
<b>KS UKUPNO</b>	<b>9.481</b>	<b>1.126</b>	<b>1.138</b>	<b>1.159</b>
Hadžići	917	112	87	62
Iliđža	1.556	122	150	141
Ilijaš	727	117	79	44
Vogošća	694	184	95	90
Trnovo	82	7	13	6
<b>UKUPNO GRAD</b>	<b>5.505</b>	<b>584</b>	<b>714</b>	<b>816</b>
Centar	997	147	141	184
Novi Grad	2.386	214	303	358
Novo Sarajevo	1.226	152	161	195
Stari Grad	896	71	109	79

**Tabela 11 : Demobilizirani branioi, članovi porodica poginulih branilaca, ratni vojni invalidi, ostali invalidi – stepen str. obrazovanja, pol**

		XII	I	I	DEMIBIL.	ČL.por.po.br.	RVI	OSTALI invalidi
		2012.	2013.	XII	I	I	I	I
					2013.	2013.	2013.	2013.
<b>KS UKUPNO</b>	<b>UKUPNO</b>	<b>12.887</b>	<b>12.904</b>	<b>100,13</b>	<b>9.481</b>	<b>1.126</b>	<b>1.138</b>	<b>1.159</b>
	žene	2.195	2.184	99,50	895	692	29	568
VSS	<b>UKUPNO</b>	<b>326</b>	<b>328</b>	<b>100,61</b>	<b>168</b>	<b>110</b>	<b>20</b>	<b>30</b>
	žene	102	101	99,02	12	70	0	19
VŠS	<b>UKUPNO</b>	<b>125</b>	<b>122</b>	<b>97,60</b>	<b>98</b>	<b>7</b>	<b>9</b>	<b>8</b>
	žene	20	19	95,00	9	5	0	5
SSS	<b>UKUPNO</b>	<b>2.039</b>	<b>2.061</b>	<b>101,08</b>	<b>1.398</b>	<b>306</b>	<b>151</b>	<b>206</b>
	žene	527	524	99,43	231	180	5	108
VKV	<b>UKUPNO</b>	<b>251</b>	<b>256</b>	<b>101,99</b>	<b>220</b>	<b>3</b>	<b>29</b>	<b>4</b>
	žene	4	5	125,00	3	1	0	1
KV	<b>UKUPNO</b>	<b>5.016</b>	<b>5.015</b>	<b>99,98</b>	<b>3.736</b>	<b>325</b>	<b>489</b>	<b>465</b>
	žene	543	544	100,18	205	144	10	185
Stručna lica	<b>UKUPNO</b>	<b>7.757</b>	<b>7.782</b>	<b>100,32</b>	<b>5.620</b>	<b>751</b>	<b>698</b>	<b>713</b>
	žene	1.196	1.193	99,75	460	400	15	318
NKV	<b>UKUPNO</b>	<b>4.823</b>	<b>4.818</b>	<b>99,90</b>	<b>3.716</b>	<b>356</b>	<b>426</b>	<b>320</b>
	žene	891	883	99,10	402	277	11	193
PKV	<b>UKUPNO</b>	<b>255</b>	<b>253</b>	<b>99,22</b>	<b>111</b>	<b>10</b>	<b>12</b>	<b>120</b>
	žene	67	68	101,49	9	7	1	51
NSS	<b>UKUPNO</b>	<b>52</b>	<b>51</b>	<b>98,08</b>	<b>34</b>	<b>9</b>	<b>2</b>	<b>6</b>
	žene	41	40	97,56	24	8	2	6
Nestručna lica	<b>UKUPNO</b>	<b>5.130</b>	<b>5.122</b>	<b>99,84</b>	<b>3.861</b>	<b>375</b>	<b>440</b>	<b>446</b>
	žene	999	991	99,20	435	292	14	250

Tabela 12 : Registrovana nezaposlenost – općinski biro, učešće žena ,indexi

	UKUPNO		INDEX	ŽENE		INDEX
	XII	I	I	XII	I	I
	2012.	2013.	XII	2012.	2013.	XII
KANTON SARAJEVO						
<b>UKUPNO</b>	<b>73.018</b>	<b>73.121</b>	<b>100,14</b>	<b>43.681</b>	<b>43.678</b>	<b>99,99</b>
Hadžići	5.705	5.686	99,67	3.505	3.481	99,32
Ilidža	11.662	11.681	100,16	6.985	7.003	100,26
Ilijaš	5.437	5.474	100,68	3.257	3.279	100,68
Vogošća	5.458	5.479	100,38	3.411	3.408	99,91
Trnovo	531	532	100,19	321	320	99,69
<b>UKUPNO GRAD</b>	<b>44.225</b>	<b>44.269</b>	<b>100,10</b>	<b>26.202</b>	<b>26.187</b>	<b>99,94</b>
Centar	8.023	8.058	100,44	4.698	4.707	100,19
Novi Grad	20.257	20.245	99,94	12.128	12.105	99,81
Novo Sarajevo	9.144	9.166	100,24	5.459	5.466	100,13
Stari Grad	6.801	6.800	99,99	3.917	3.909	99,80

Tabela 13 : Registrovana nezaposlenost i zapošljavanje u KS

	UKUPNO	OPĆINA								
		Hadžići	Ilidža	Ilijaš	Vogošća	Trnovo	Centar	Novi Grad	Novo Sarajevo	Stari Grad
<b>Ukupno registrovana nezaposlenost</b>	<b>73.121</b>	<b>5.686</b>	<b>11.681</b>	<b>5.474</b>	<b>5.479</b>	<b>532</b>	<b>8.058</b>	<b>20.245</b>	<b>9.166</b>	<b>6.800</b>
Od ukupno reg.nezapos. prvi put traže zaposlenje	28.213	2.792	4.224	2.981	2.303	200	2.846	7.341	2.941	2.585
Prestanci rad. odnosa	286	17	44	20	18	1	39	82	45	20
Novoprijav. lica u toku mj	1.756	112	264	110	120	18	235	468	270	159
Brisani sa evidencije	1.653	131	245	73	99	17	200	480	248	160
Zaposleni sa evidenc.	1.142	84	164	45	69	9	142	340	184	105
<b>Podnijete prijave</b> o potr. za radnicima	<b>57</b>	<b>3</b>	<b>25</b>	<b>0</b>	<b>0</b>	<b>0</b>	<b>21</b>	<b>4</b>	<b>3</b>	<b>1</b>
- na neodr.	17	0	14	0	0	0	3	0	0	0
<b>Realizovan. prijave potr.</b> - na neodr.	<b>28</b> <b>8</b>	<b>0</b> <b>0</b>	<b>7</b> <b>5</b>	<b>0</b> <b>0</b>	<b>0</b> <b>0</b>	<b>0</b> <b>0</b>	<b>21</b> <b>3</b>	<b>0</b> <b>0</b>	<b>0</b> <b>0</b>	<b>0</b> <b>0</b>
<b>DB</b>	<b>9.481</b>	<b>917</b>	<b>1.556</b>	<b>727</b>	<b>694</b>	<b>82</b>	<b>997</b>	<b>2.386</b>	<b>1.226</b>	<b>896</b>
Čl.porodica pogin. bran.	1.126	112	122	117	184	7	147	214	152	71
<b>RVI</b>	<b>1.138</b>	<b>87</b>	<b>150</b>	<b>79</b>	<b>95</b>	<b>13</b>	<b>141</b>	<b>303</b>	<b>161</b>	<b>109</b>
<b>Ostali inval.</b>	<b>1.159</b>	<b>62</b>	<b>141</b>	<b>44</b>	<b>90</b>	<b>6</b>	<b>184</b>	<b>358</b>	<b>195</b>	<b>79</b>
Korisnici NN	2.727	186	429	127	153	21	321	839	406	245
Korisnici ZZ	52.978	3.666	7.848	3.661	3.910	283	6.050	15.179	7.148	5.233

Tabela 14 : Pregled broja izdatih radnih dozvola stranim državljanima i licima bez državljanstva prema stepenu stručnog obrazovanja i polu

	Stepen stručnog obrazovanja									
	Ukupno	VSS	VŠS	SSS	NSS	VKV	KV	PKV	NKV	
UKUPNO	22	11	2	6			3			
Žena	4	4								

## Posredovanje u zapošljavanj

Tabela 15 : Ponuda radne snage prema evidenciji biroa za zapošljavanje

(učesće žena , indexi)

	UKUPNO		INDEX	ŽENE		INDEX
	XII 2012. god.	I 2013. god.	I 2013.	XII 2012. god.	I 2013. god.	I 2013.
			XII 2012.			XII 2012.
Ukupna registrovana nezaposlenost	73.018	73.121	100,14	43.681	43.678	99,99
Od ukupne registrovane nezaposlenosti prvi put traže zaposlenje	28.459	28.213	99,14	19.348	19.181	99,14
Od ukupne registrovane nezaposlenosti demobilizirani branioци	9.469	9.481	100,13	901	895	99,33
Od ukupne registrovane nezaposlenosti čl.po.pog.branilaca	1.120	1.126	100,54	689	692	100,44
Od ukupne registrovane nezaposlenosti ratni vojni invalidi	1.139	1.138	99,91	29	29	100,00
Od ukupne registrovane nezaposlenosti ostali invalidi	1.159	1.159	100,00	576	568	98,61
<b>Promjene u evidenciji</b>						
	UKUPNO		INDEX	ŽENE		INDEX
	XII 2012. god.	I 2013. god.	I 2013.	XII 2012. god.	I 2013. god.	I 2013.
			XII 2012.			XII 2012.
Ukupno brisano sa evidencije	1.510	1.653	109,47	781	875	112,04
Zaposleni sa evidencije	1.003	1.142	113,86	515	587	113,98
Prestanak radnog odnosa u toku izvještajnog mjeseca	401	286	71,32	165	158	95,76
Novoprijavljena lica u toku mjeseca	1.653	1.756	106,23	810	872	107,65

## Socijalna sigurnost nezaposlenih lica

Tabela 16 : Korisnici novčane naknade i zdravstvenog osiguranja

	Korisnici novčane naknade			Korisnici zdravstvenog osiguranja	
	Ukupno	žene	Ukupno iz inostranstva	Ukupno	žene
<b>KS UKUPNO</b>	<b>2.727</b>	<b>1.156</b>	<b>0</b>	<b>52.978</b>	<b>29.941</b>
Hadžići	186	52	0	3.666	1.979
Iliđža	429	174	0	7.848	4.320
Ilijaš	127	46	0	3.661	2.017
Vogošća	153	65	0	3.910	2.234
Trnovo	21	6	0	283	138
<b>UKUPNO GRAD</b>	<b>1.811</b>	<b>813</b>	<b>0</b>	<b>33.610</b>	<b>19.253</b>
Centar	321	156	0	6.050	3.512
Novi Grad	839	342	0	15.179	8.633
Novo Sarajevo	406	206	0	7.148	4.174
Stari Grad	245	109	0	5.233	2.934

Tabela 17 : Korisnici novčane naknade i zdravstvenog osiguranja, stepen stručnog obrazovanja i polna struktura

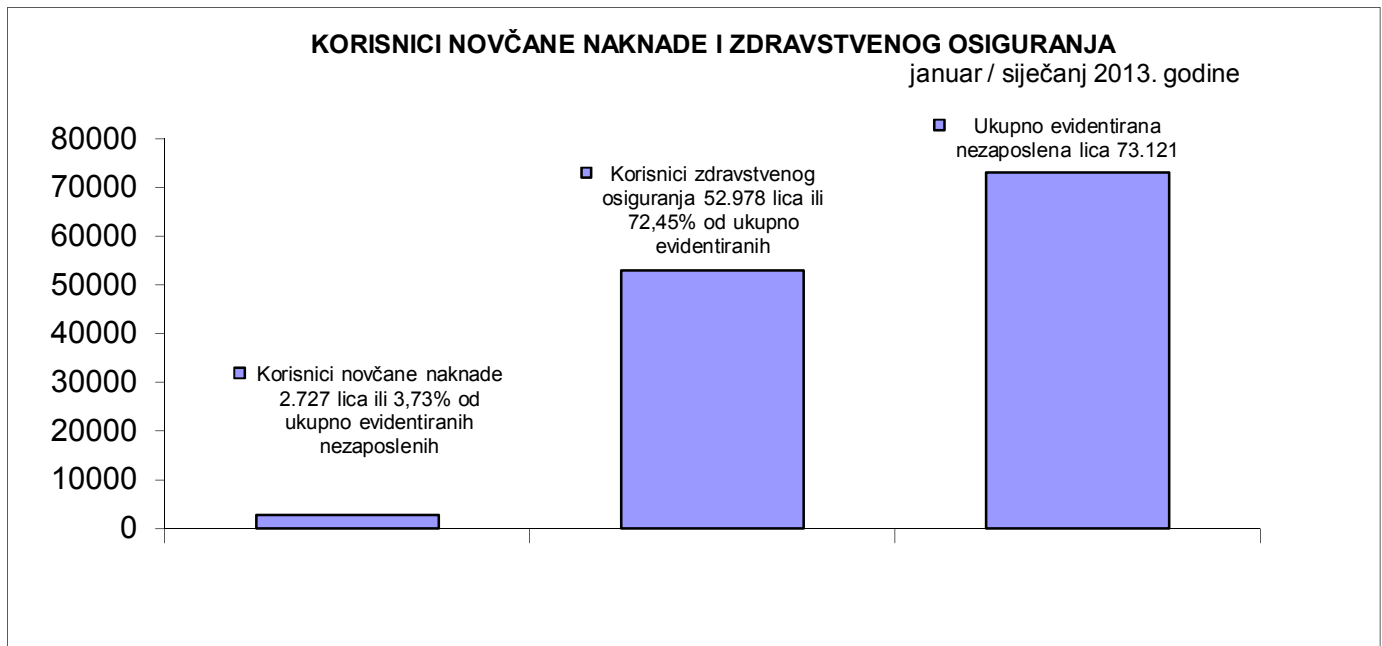
	KORISNICI NOV. NAKNADE		INDEKS	KORISNICI Z. OSIGURANJA		INDEX
	UKUPNO		UKUPNO	UKUPNO		UKUPNO
	XII 2012.	I 2013.	I / XII	XII 2012.	I 2013.	I / XII
<b>UKUPNO</b>						
UKUPNO	<b>2623</b>	<b>2727</b>	<b>103,96</b>	<b>52733</b>	<b>52978</b>	<b>100,46</b>
žene	1196	1156	96,66	29851	29941	100,30
<b>NKV</b>						
UKUPNO	<b>402</b>	<b>432</b>	<b>107,46</b>	<b>11652</b>	<b>11709</b>	<b>100,49</b>
žene	160	155	96,88	7016	7027	100,16
<b>PKV</b>						
UKUPNO	<b>7</b>	<b>7</b>	<b>100,00</b>	<b>317</b>	<b>314</b>	<b>99,05</b>
žene	1	1	100,00	152	151	99,34
<b>KV</b>						
UKUPNO	<b>835</b>	<b>891</b>	<b>106,71</b>	<b>15481</b>	<b>15562</b>	<b>100,52</b>
žene	264	263	99,62	6735	6774	100,58
<b>VKV</b>						
UKUPNO	<b>34</b>	<b>29</b>	<b>85,29</b>	<b>345</b>	<b>358</b>	<b>103,77</b>
žene	5	2	40,00	66	70	106,06
<b>NSS</b>						
UKUPNO	<b>14</b>	<b>11</b>	<b>78,57</b>	<b>282</b>	<b>279</b>	<b>98,94</b>
žene	13	10	76,92	274	271	98,91
<b>SSS</b>						
UKUPNO	<b>918</b>	<b>956</b>	<b>104,14</b>	<b>16957</b>	<b>16978</b>	<b>100,12</b>
žene	489	480	98,16	10370	10377	100,07
<b>VŠS</b>						
UKUPNO	<b>46</b>	<b>46</b>	<b>100,00</b>	<b>721</b>	<b>722</b>	<b>100,14</b>
žene	27	26	96,30	469	471	100,43
<b>VSS</b>						
UKUPNO	<b>367</b>	<b>355</b>	<b>96,73</b>	<b>6978</b>	<b>7056</b>	<b>101,12</b>
žene	237	219	92,41	4769	4800	100,65



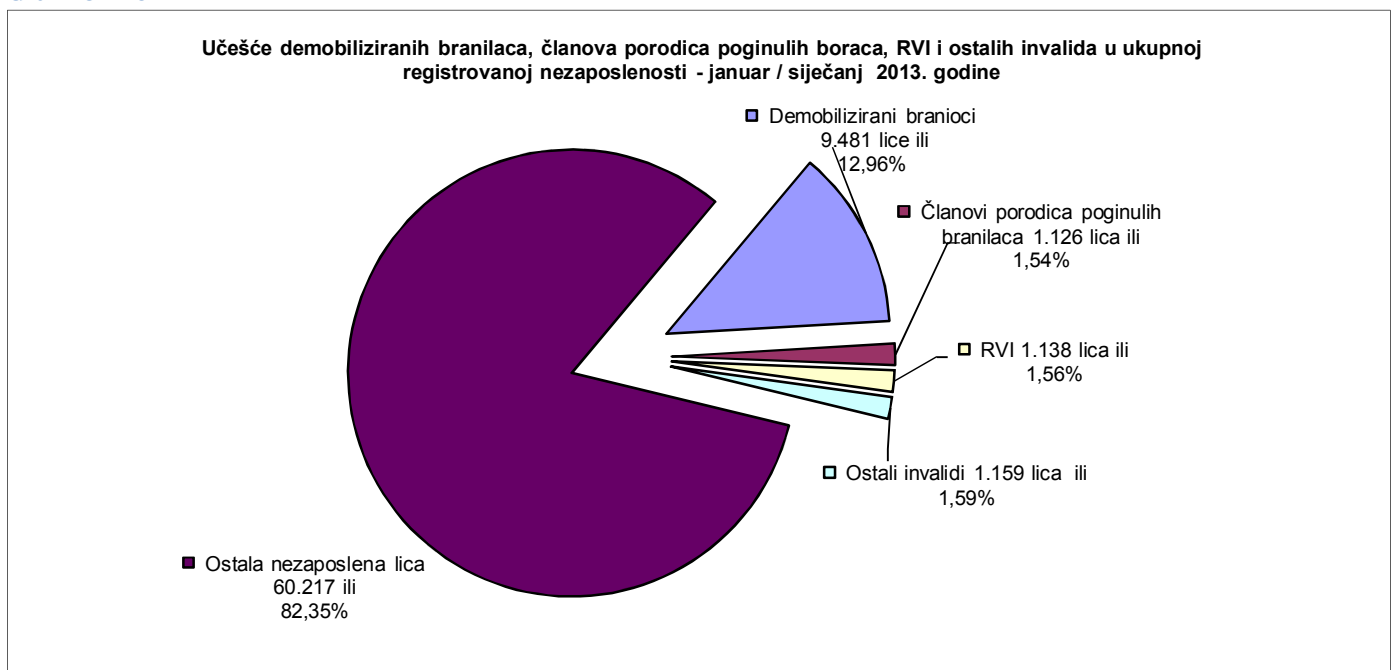
**Tabela 18 :Pregled broja korisnika prava po osnovu člana 31. dokup staža -PIO/MIO prema stepenu stručnog obrazovanja i polu**

Član 31.	Stepen stručnog obrazovanja								
	Ukupno	VSS	VŠS	SSS	NSS	VKV	KV	PKV	NKV
UKUPNO	165	8	6	43	5	11	43		49
Žena	97	3	5	32	5	5	11	43	49

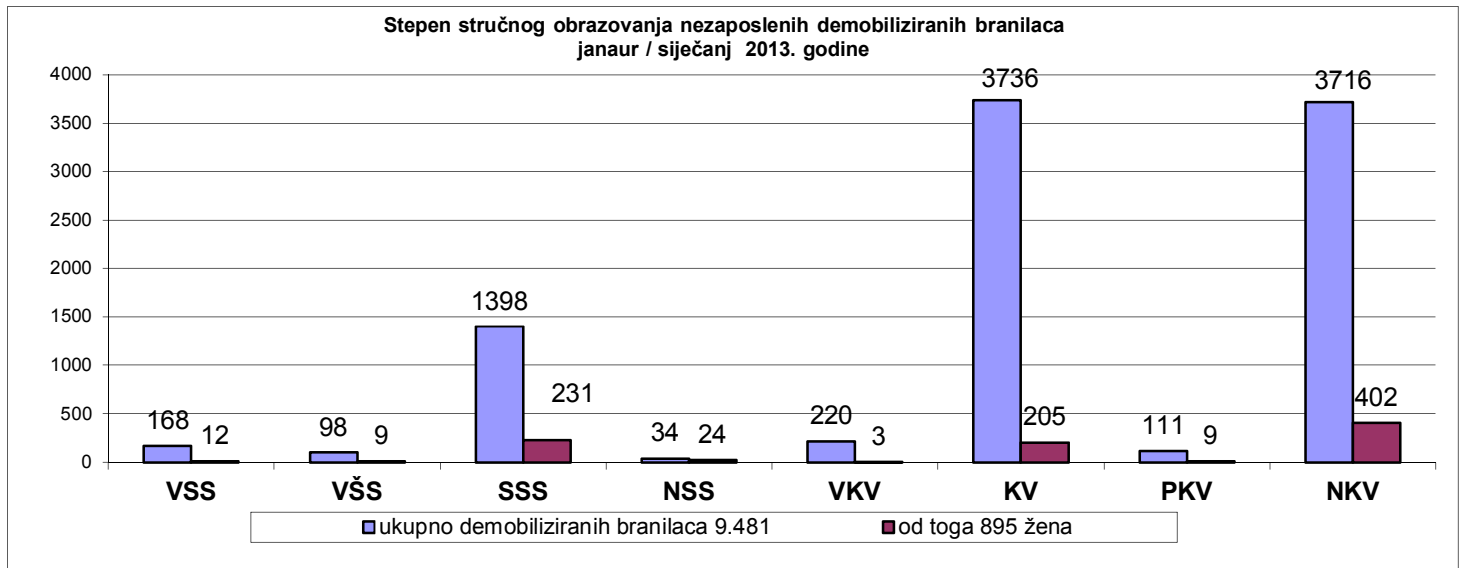
**Grafikon 19**



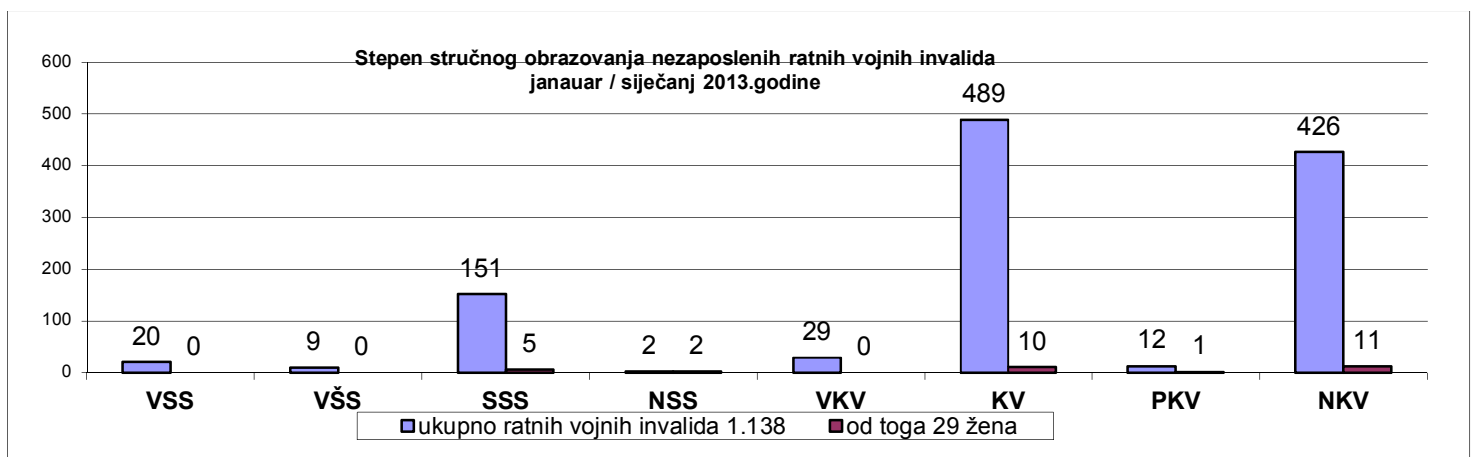
**Grafikon 20**



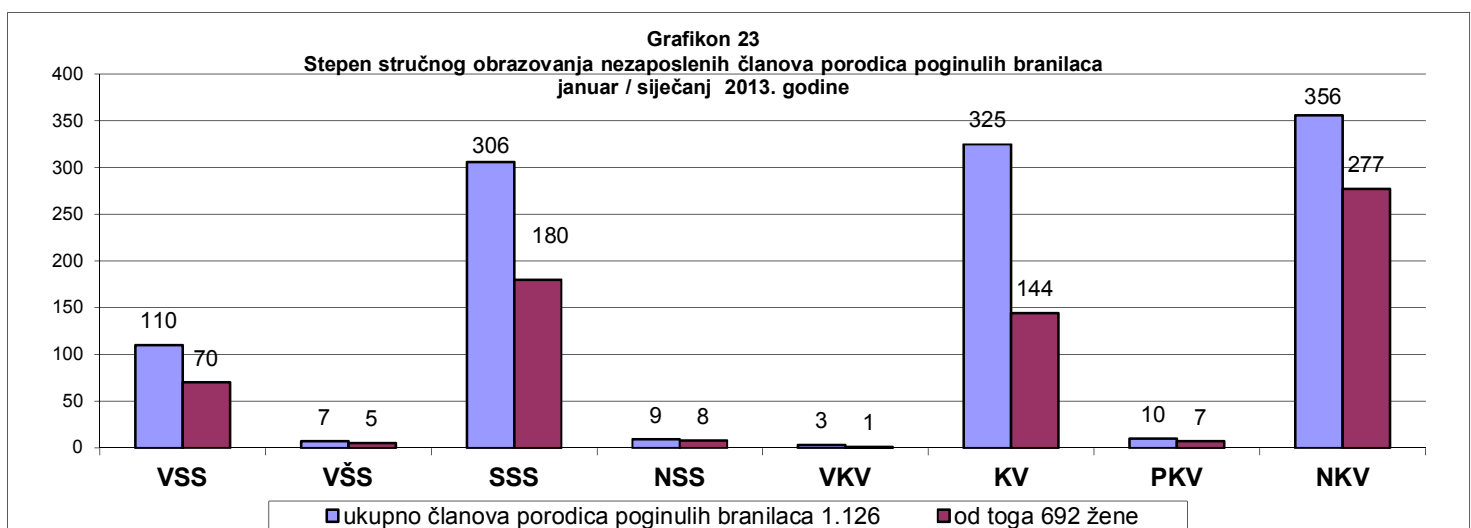
Grafikon 21



Grafikon 22



Grafikon 23



### Izvor podataka i metodološka objašnjenja

Izvor podataka o nezaposlenim licima, koji se koriste u izradi Statističkog biltena jesu evidencije biroa za zapošljavanje Javne ustanove "Služba za zapošljavanje Kantona Sarajevo" Sarajevo

Podaci o zaposlenim licima u Kantonu Sarajevo preuzimaju se od Federalnog zavoda za statistiku, osim za tabele 3.3 i 3.4 za koje podatke daje ERC ZIPO.

Podaci se prikupljaju i obrađuju mjesečno i prezentiraju na web stranici Javne ustanove "Služba za zapošljavanje Kantona Sarajevo" Sarajevo.

### OBJAŠNJENJE POJMOVA I ZNAKOVA

1. **NEZAPOSLENA LICA** su lica bez zaposlenja, sposobna za rad, starosne dobi od 15 do 65 godina, evidentirana u biroima za zapošljavanje.
2. **LICA KOJA PRVI PUT TRAŽE ZAPOSLENJE** su evidentirana lica u biroima za zapošljavanje koja nisu bila u radnom odnosu.
3. **KORISNICI NOVČANE NAKNADE** su nezaposlena lica evidentirana u općinskim biroima koja su stekla pravo na novčanu naknadu prema odredbama Zakona.
4. **NOVOPRIJAVLJENA NEZAPOSLENA LICA** su registrirana lica u toku izvještajnog mjeseca.
5. **ZAPOSLENI SA EVIDENCIJE JAVNE USTANOVE "SLUŽBA ZA ZAPOS LJAVANJE KANTONA SARAJEVO" Sarajevo** su lica koja su se zaposlila na području Kantona Sarajevo tokom izvještajnog mjeseca, a bila su evidentirana kod Javne ustanove.
6. **POTREBE ZA ZAPOSLENICIMA** iskazuju broj traženih radnika i pripravnika za nepopunjena i novootvorena radna mjesta koja organizacije i poslodavci prijavljuju biroima u toku izvještajnog mjeseca.
7. **REALIZOVANE PRIJAVE O POTREBAMA ZA ZAPOSLENICIMA** iskazuju broj zaposlenih radnika i pripravnika prema izvještaju o zasnivanju radnog odnosa koji poslodavci dostavljaju biroima tokom izvještajnog mjeseca.
8. **PRESTANAK RADA** evidentira se na osnovu prijave o prestanku radnog odnosa koje su organizacije-poslodavci podnijeli biroima za zapošljavanje u toku izvještajnog mjeseca.

### ZNAKOVI

- nema pojave
- ... ne raspolaže se podacima
- ' podatak manji od 0,5 date jedinice mjere
- ispravljen podatak
- 1/ napomena ispod teksta ili tabele
- ∅ prosjek
- () procijenjen podatak

### SKRAĆENICE

- NK** nekvalifikovani radnik
- PKV** polukvalifikovani radnik
- KV** kvalifikovani radnik
- VKV** visokokvalifikovani radnik
- NSS** niža stručna sprema
- SSS** srednja stručna sprema
- VŠS** viša školska sprema
- VSS** visoka stručna sprema

**KS** Kanton Sarajevo

## Adresar

<b>DIREKTOR IGOR KAMOČAJI Tel: 033/ 569-135</b>					<b>Đoke Mazalića broj 3 cen: 033 / 569-100 033 / 251-260 fax: 033 / 204 - 177 e-mail:juszzks@bih.net.ba web:www.juszzks.com.ba</b>				
<b>R. BR.</b>	<b>BIROI</b>	<b>ADRESA / E-mail</b>	<b>TELEFON FAX</b>	<b>ŠEF BIROA</b>					
1	2	3	4	5					
1.	CENTAR	Mehmeda Spahe br. 12 <a href="mailto:birocentar@juszzks.com.ba">birocentar@juszzks.com.ba</a>	033/ 225-786 033/ 554-185 fax: 214-438	Hatidža Vručak - Zukanović					
2.	HADŽIĆI	Hadželi br.128 <a href="mailto:birohadzici@juszzks.com.ba">birohadzici@juszzks.com.ba</a>	033/ 428-621 fax: 428-620	Salko Kadić					
3.	ILIDŽA	Mala aleja br. 2 <a href="mailto:biroilidza@juszzks.com.ba">biroilidza@juszzks.com.ba</a>	033/ 762-670 fax 622-356	Muhamed Smailbegović					
4.	ILJAŠ	Ivana Franje Jukića br. 4 <a href="mailto:biroilijas@juszzks.com.ba">biroilijas@juszzks.com.ba</a>	033/ 403-350 fax: 400-037	Đenan Nožić					
5.	NOVI GRAD	Teheranski trg br. 6-8 <a href="mailto:biroNovigrad@juszzks.com.ba">biroNovigrad@juszzks.com.ba</a>	033/ 469-812 fax: 473-224	Bajro Biber					
6.	NOVO SARAJEVO	Ložionička br. <a href="mailto:biroNovosarajevo@juszzks.com.ba">biroNovosarajevo@juszzks.com.ba</a>	033/ 653-217 fax 652-457	Amela Mulać					
7.	STARI GRAD	Sime Milutinovića br. 4 <a href="mailto:birostarigrad@juszzks.com.ba">birostarigrad@juszzks.com.ba</a>	033/ 557-247 fax: 557-246	Sanela Karović osoba za kontakt					
8.	TRNOVO	Trnovo bb <a href="mailto:birotrnovo@juszzks.com.ba">birotrnovo@juszzks.com.ba</a>	033/ 439-046	Suad Spahić osoba za kontakt					
9.	VOGOŠĆA	Jošanička br. 30 <a href="mailto:birovogosca@juszzks.com.ba">birovogosca@juszzks.com.ba</a>	033/ 424-080 fax 424-081	Džemila Agić					

Izdavač:

KANTON SARAJEVO  
Javna ustanova  
«Služba za zapošljavanje Kantona Sarajevo»  
S a r a j e v o

*Priprema i obrada  
za štampanje:*

Sektor za analitičko-planske, ekonomske i informatičke poslove

