

Bosna i Hercegovina
Federacija Bosne i Hercegovine

KANTON SARAJEVO
Javna ustanova "Služba za zapošljavanje
Kantona Sarajevo"- Sarajevo
S a r a j e v o



Bosnia and Herzegovina
Federation of Bosnia and Herzegovina

CANTON SARAJEVO
Public Institution "Employment Service
of Canton Sarajevo" - Sarajevo
S a r a j e v o

BILTEN

STATISTIČKI PREGLED
JULI/SRPANJ 2013. GODINE

Sarajevo, august/kolovoz 2013. godine

SADRŽAJ

Zapošljavanje i nezaposlenost na području Kantona Sarajevo juli/srpanj 2013. godine.....	4
Tabela 1: Stanovništvo, zaposlena lica i registrovana nezaposlena lica u KS	5
Zaposlenost_ Tabela 2: Ukupno – Kanton Sarajevo, općine	6
Tabela 3: Zaposlenost prema klasifikaciji djelatnosti – Kanton Sarajevo	6
Tabela 3.1: Zaposlenost u F BiH po kantonima	7
Grafikon 1:.....	8
Grafikon 2.....	8
Tabela 3.2: Stanovništvo, zaposlena lica i registrovana nezaposlena lica u KS	9
Grafikon 3.....	9
Tabela 3.3: Zaposlenost u Kantonu Sarajevo prema podacima Federalnog zavoda PIO/MIO po područjima i odjeljcima SKD.....	10
Tabela 3.4: Zaposlenost u Kantonu Sarajevo prema podacima Federalnog zavoda PIO/MIO, po općinama.....	12
Posredovanje Javne ustanove “Služba za zapošljavanje Kantona Sarajevo” Sarajevo	13
Tabela 4 : Kanton Sarajevo, općinski biro i	13
Tabela 5 : Ukupno, učešće žena, indexi	13
Registrovana nezaposlenost u KS	13
Tabela 6 : Ukupno Kanton Sarajevo, općinski biro i 10.....	13
Tabela 7: Registrovana nezaposlena lica u Kantonu Sarajevo (općinski biro i, pol i kvalifikacija)	14
Grafikon 4.....	15
Grafikon 5.....	15
Grafikon 6.....	15
Grafikon 7.....	15
Grafikon 8.....	16
Grafikon 9.....	16
Grafikon 11.....	17
Grafikon 12.....	17
Grafikon 13.....	18
Grafikon 14.....	18
Grafikon 15.....	19
Grafikon 16.....	19

Registrovana nezaposlenost u KS	20
Tabela 8 Ukupno, učešće žena, indexi	20
Tabela 9 -Stepen stručnog obrazovanja.....	20
Grafikon 17.....	20
Grafikon 18.....	20
Registrovana nezaposlenost u KS	21
Tabela 10 : Demobilizirani branioци, članovi porodica poginulih branilaca, ratni vojni invalidi, ostali invalidi – općinski biroi.....	21
Tabela 11 : Demobilizirani branioци, članovi porodica poginulih branilaca, ratni vojni invalidi, ostali invalidi – stepen str. obrazovanja, pol	21
Tabela 12 : Registrovana nezaposlenost – općinski biroi, učešće žena ,indexi.....	22
Tabela 13 : Registrovana nezaposlenost i zapošljavanje u KS	22
Tabela 14 : Pregled broja izdatih radnih dozvola stranim državljanima i licima bez državljanstva prema stepenu stručnog obrazovanja i polu.....	22
Posredovanje u zapošljavanju.....	23
Tabela 15: Ponuda radne snage prema evidenciji biroa za zapošljavanje	23
(učešće žena , indexi).....	23
Promjene u evidenciji.....	23
Socijalna sigurnost nezaposlenih lica	24
Tabela 16 : Korisnici novčane naknade i zdravstvenog osiguranja	24
Tabela 17 : Korisnici novčane naknade i zdravstvenog osiguranja, stepen stručnog obrazovanja i polna struktura	24
Tabela 18 : Pregled broja korisnika prava po osnovu člana 31. dokup staža -PIO/MIO prema stepenu stručnog obrazovanja i polu	25
Grafikon 19.....	25
Grafikon 20.....	25
Grafikon 21.....	26
Grafikon 22.....	26
Grafikon 23.....	26
Izvor podataka i metodološka objašnjenja	27
Adresar	28

Zapošljavanje i nezaposlenost na području Kantona Sarajevo juli/srpanj 2012. godine

Zaposlenost

Prema podacima Federalnog zavoda za statistiku u julu/srpnju 2013. godine na području Kantona Sarajevo bilo je zaposleno 122.857 radnika, što je u odnosu na ukupan broj zaposlenih u maju/svibnju 2013. više za 316 radnika ili 0,26%.

Posredovanje u zapošljavanju

U julu/srpnju 2013. godine sa evidencije «Službe za zapošljavanje Kantona Sarajevo» - Sarajevo **zaposleno je 1.387** lica; VSS-417, VŠS-17, SSS-495, NSS-1, VKV-2, KV-363, PKV-0 i NKV-92, što je za 330 **lica više** u odnosu na prethodni mjesec.

Odjave sa evidencije nezaposlenih

U skladu sa Zakonom o posredovanju u zapošljavanju i socijalnoj sigurnosti nezaposlenih osoba (zapošljavanje, nejavljanje, penzionisanje, preseljenje), **brisano je 1.927 lica** ili 2,65% od ukupnog broja registrovanih nezaposlenih, što je za 469 lica više u odnosu na juni/lipanj 2013. godine.

Prijave na evidenciju nezaposlenih

Tokom jula/srpnja 2013. godine **na evidenciju** Službe **prijavljeno je 2.336 lica** ili **794 lica više** u odnosu na juni/srpanj 2013. Od ukupnog broja novoprijavljenih lica 2.088 su stručna lica ili 89,38% i 248 nestručnih lica ili 10,62%.

Najveći broj novoprijavljenih nezaposlenih lica evidentiran je u biroima Novi Grad (667 ili 28,55%), Ilidža (361 ili 15,45%), Novo Sarajevo (311 ili 13,32%) i Centar (297 ili 12,72%).

Nezaposlenost

U Kantonu Sarajevo na evidenciji Službe krajem jula/srpnja registrovano je 72.747 nezaposlenih lica, što je za 409 lica ili 0,57% više u odnosu na juni/lipanj 2013. godine. Udio nezaposlenih žena u istom mjesecu je 43.652 odnosno 60,01%. Najveći broj registrovanih nezaposlenih lica evidentiran je u općinama Novi Grad (20.261 ili 27,85%), Ilidža (11.600 ili 15,95%), Novo Sarajevo (9.094 ili 12,51%) i Centar (8.056 ili 11,07%). Učešće **stručnih lica** u ukupnom broju nezaposlenih iznosi 50.674 ili 69,66%, od čega sa VSS 8.312 ili 11,43%, VŠS 913 ili 1,25%, SSS 21.261 ili 29,23%, VKV 454 ili 0,62% i KV 19.734 ili 27,13% a **nestručnih** 22.073 ili 30,34%, od čega NKV 21.247 ili 29,20%, PKV 429 ili 0,59% i NSS 397 ili 0,55%. Broj nezaposlenih **lica koja prvi put traže** zaposlenje, u ukupnom broju registrovanih, je **27.796 odnosno 38,20%**. Od toga je stručnih lica 17.173 ili 61,78%, a nestručnih 10.623 ili 38,22%. Od ukupnog broja registrovanih nezaposlenih lica u navedenom periodu **učesće demobiliziranih branilaca** iznosi 9.230 ili 12,69%, ratnih vojnih invalida 1.126 ili 1,55%, članova porodica poginulih branilaca 1.100 ili 1,51% i ostalih invalida (civilne žrtve rata, kategorizovana omladina...) 1.160 ili 1,60%.

Socijalna sigurnost nezaposlenih

Novčanu naknadu, u skladu sa Zakonom o posredovanju u zapošljavanju i socijalnoj sigurnosti nezaposlenih osoba, u julu/srpnju 2013. godine koristilo je 2.563 lica ili 3,50% od ukupnog broja evidentiranih nezaposlenih. Broj korisnika novčane naknade manji je za 94 lica ili 3,57% u odnosu na prethodni mjesec. U istom mjesecu novčanu naknadu, osim evidentiranih nezaposlenih osoba u Kantonu Sarajevo, koristilo je i 21 lice sa područja općina koje ne pripadaju Kantonu Sarajevo.

Zdravstveno osiguranje u julu/srpnju koristilo je 52.482 nosioca osiguranja (72,14% od ukupnog broja evidentiranih nezaposlenih) i 25.099 članova domaćinstava. Broj korisnika prava na zdravstveno osiguranje (nosioca osiguranja) veći je za 66 lica ili 0,13% u odnosu na juni/lipanj 2013. godine. **Pravo na uplatu doprinosa za PIO/MIO** - dokup staža na osnovu člana 31. Zakona o posredovanju u zapošljavanju i socijalnoj sigurnosti nezaposlenih osoba u julu/srpnju koristilo je 194 lica: 12 sa VSS, 6 sa VŠS, 45 sa SSS, 7 lica sa NSS, 11 lica sa VKV stručnom spremom, 56 lica sa KV spremom i 57 lica sa NKV stručnom spremom.

Zapošljavanje stranaca

U julu/srpnju 2013. godine Služba je izdala 51 **radnu dozvolu** stranim državljanima i licima bez državljanstva i to: 25 za lica sa VSS, 6 za lica sa VŠS, 16 za lica sa SSS, 2 za lica sa NSS, 1 za lica sa KV stručnom spremom, i 1 za lica sa NKV stručnom spremom.

Tabela 1: Stanovništvo, zaposlena lica i registrovana nezaposlena lica u KS ¹

	STANOVNIŠTVO (31.08.2012.)				ZAPOSLENA LICA ¹ (30.06.2013)	REGISTROVANA NEZAPOSLENA LICA (31.07.2013.)	% UČEŠĆA REGISTROVANIH NEZAPOSLENIH LICA U BROJU RADNO AKTIVNOG STANOVNIŠTVA (od 15 do 65)
	UKUPNO	Po godinama starosti					
		0 - 14	15 - 64	65 i preko			
1	2	3	4	5	6	7	8
CENTAR	69.156	9.710	46.488	12.958	39.678	8.056	17,33
HADŽIĆI	22.731	4.250	15.549	2.932	3.898	5.585	35,92
ILIDŽA	60.417	10.658	40.766	8.993	17.510	11.600	28,46
IL IJAŠ	19.102	4.173	12.090	2.839	2.432	5.521	45,67
NOVI GRAD	125.447	19.198	87.567	18.682	22.189	20.261	23,14
NOVO SARAJEVO	73.748	10.252	48.797	14.699	23.493	9.103	18,65
STARI GRAD	42.220	6.527	28.598	7.095	9.396	6.651	23,26
VOGOŠĆA	25.450	4.711	17.270	3.469	3.929	5.425	31,41
TRNOVO	2.473	171	1.577	725	332	545	34,56
KANTON SARAJEVO Ukupno	440.744	69.650	298.702	72.392	122.857	72.747	24,35
FEDERACIJA BiH	2.338.277	400.198	1.606.574	331.505	426.978	390.458	24,30
% UČEŠĆA KS U FBiH	18,85	17,40	18,59	21,84	28,77	18,63	

¹ Podaci Federalnog zavoda za statistiku

Zaposlenost

Tabela 2: Ukupno – Kanton Sarajevo, općine ²

	BROJ ZAPOSLENIH				
	XII 2012.	V 2013.	VI 2013.	INDEX	
				VI 2013.	VI 2013.
				XII 2012.	V 2013.
KSUKUPNO	125.856	122.541	122.857	97,62	100,26
Hadžići	3.601	3.873	3.898	108,25	100,65
Ilidža	17.749	17.400	17.510	98,65	100,63
Ilijaš	2.327	2.426	2.432	104,51	100,25
Vogošća	4.042	3.915	3.929	97,20	100,36
Trnovo	436	343	332	76,15	96,79
UKUPNO GRAD	97.701	94.584	94.756	96,99	100,18
Centar	40.208	39.594	39.678	98,68	100,21
Novi Grad	22.260	22.167	22.189	99,68	100,10
Novo Sarajevo	25.292	23.432	23.493	92,89	100,26
Stari Grad	9.941	9.391	9.396	94,52	100,05

Tabela 3: Zaposlenost prema klasifikaciji djelatnosti – Kanton Sarajevo³

DJE LATNOST	BROJ ZAPOSLENIH				
	XII 2012.	V 2013.	VI 2013.	INDEX	
				VI 2013.	VI 2013.
				XII 2012.	V 2013.
KS UKUPNO ²	126.054	122.541	122.857	97,46	100,26
A - Poljoprivreda, šumarstvo i ribolov	1.369	958	947	69,17	98,85
B - Vađenje ruda i kamena	91	133	136	0,00	0,00
C - Prerađivačka industrija;	12.023	12.065	12.135	100,93	100,58
D - Proizvodnja i snabdijevanje električnom energijom, plinom, parom i klimatizacija	2.068	2085	2.064		98,99
E - Snabdijevanje vodom; uklanjanje otpadnih voda, upravljanje otpadom te djelatnost sanacije okoliša	2.495	2.484	2.481	99,44	99,88
F - Građevinarstvo	6.979	6.359	6.367	91,23	100,13
G - Trgovina na veliko i malo; popravka motornih vozila i motocikala i dr.	24.260	23.672	23.778	98,01	100,45
H - Prijevoz i skladištenje	7.378	7.445	7.478	101,36	100,44
I - Djelatnost pružanja smještaja te pripreme i usluživanja hrane (hotelijerstvo i ugostiteljstvo)	5.734	5122	5.258	91,70	102,66
J - Informacije i komunikacije	6.718	6.907	6.901	102,72	99,91
K - Finansijske djelatnosti i djelatnosti osiguranja	5.527	5477	5.483	99,20	100,11
L - Poslovanje nekretninama	848	860	872	102,83	101,40
	70.867	73.567	73.900	104,28	100,45
M - Stručne, naučne i tehničke djelatnosti	6.400	6.427	6.440	100,63	100,20
N - Administrativne i pomoćne uslužne djelatnosti	2.521	2.615	2.615	103,73	100,00
O - Javna uprava i odbrana; obavezno socijalno osiguranje	15.120	15.262	15.251	100,87	99,93
P - Obrazovanje	9.875	9.766	9.740	98,63	99,73
Q - Djelatnost zdravstveni i socijalne zaštite	8.962	8.862	8.869	98,96	100,08
R - Umjetnost, zabava i rekreacija	1.621	1.692	1.696	104,63	100,24
S - Ostale uslužne djelatnost	2.752	2.416	2.435	88,48	100,79
T - Djelat. domać. kao poslodavaca; djela. domać. koja proiz. raz. dobra i obavljaju raz. usluge za vl. potreb					
00 - Nerasp. po djelatnostima KD	3.424	1.934	1.911	55,81	98,81
	54.989	48.974	48.957	89,03	99,97

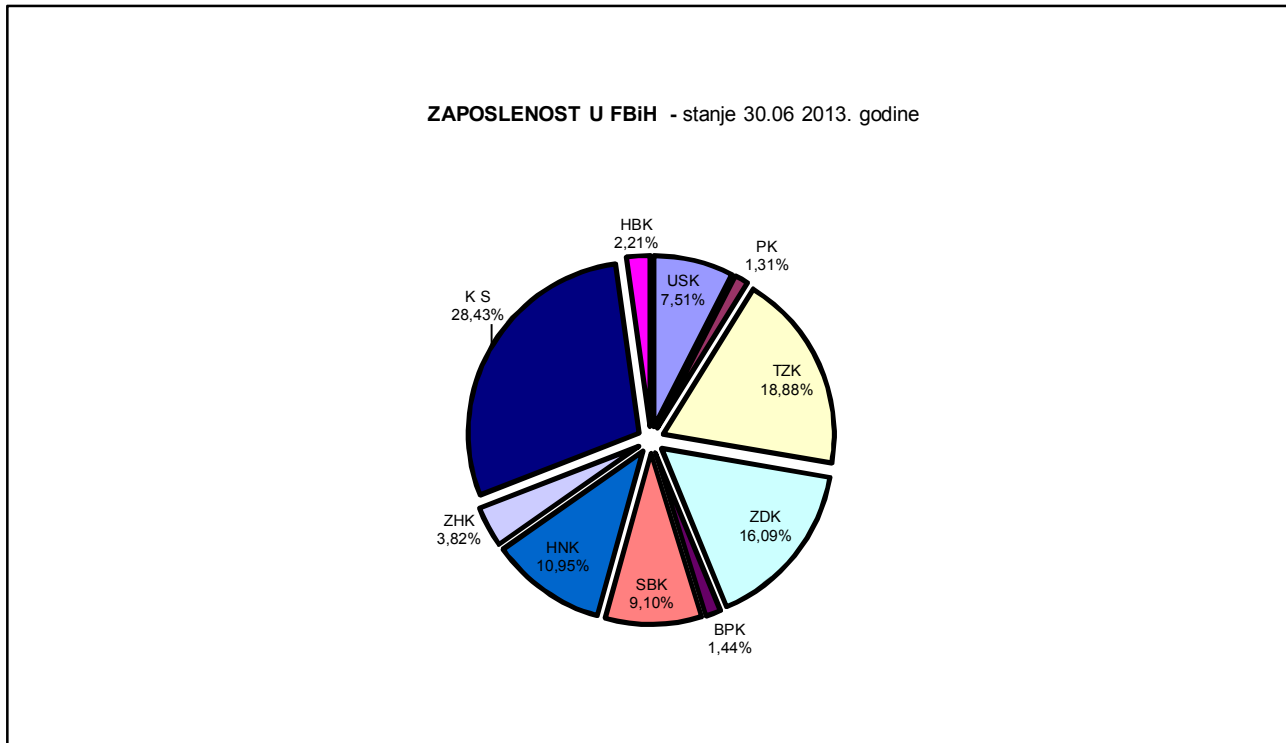
² Podaci Federalnog zavoda za statistiku, nisu uključeni zaposleni u vojsci³ Nisu uključeni zaposleni u vojsci

Tabela 3.1: Zaposlenost u F BiH po kantonima⁴

KLASIFIKACIJA DJELATNOSTI	USK	PK	TZK	ZDK	BPK	SBK	HNK	ZHK	KS	K 10	FBiH
	32.073	5.599	80.605	68.699	6.133	38.834	46.757	16.317	122.857	9.420	426.978
A - Poljoprivreda, šumarski i ribolov.	1.114	139	1.064	1.423		1.282	576	126	947	869	7.551
B - Vađenje rude i kamena	138	17	7.626	4.799	103	944	107	147	136	123	14.137
C - Prerađivačka industrija	4.831	1.154	17.853	20.641	2.828	9.994	6.474	2.984	12.135	937	79.761
D - Proizvodnja i snadbijevanje el., plinom, parom i klimatizacija	445	105	1.884	1.701	60	685	1.813	180	2.064	270	9.228
E - Snadbijevanje vodom; uklanjanje otpadnih voda, upravljanje otpadom te djelatnost sanacije okoliša	905	106	1.343	1.084	96	598	974	251	2.481	220	8.061
F - Građevinarstvo	1.738	193	4.048	3.308	164	1.443	2.296	972	6.367	530	21.051
G - Trgovina na veliko i malo; popravka motornih vozila i motocikala	6.425	1.330	12.607	9.451	606	8.190	8.347	4.942	23.778	1.726	77.296
H - Prijevoz i skladištenje	988	179	5.057	3.782	194	1.269	2.271	552	7.478	369	22.106
I - Djelatnost pružanja smještaja te pripreme i usluživanja hrane (hotelijerstvo i ugostiteljstvo)	1.724	260	2.626	2.506	180	1.739	2.364	508	5.258	433	17.462
J - Informacije i komunikacije	842	90	1.157	808	114	433	1.382	356	6.901	179	12.268
	19.150	3.573	55.265	49.503	4.345	26.577	26.604	11.018	66.735	5.656	268.921
K - Financijske djelatnosti, djelatnosti osiguranja	597	62	1.363	936	69	314	1.410	207	5.483	113	10.548
L - poslovanje nekretninama	130		204	113		42	113	45	872	17	1.524
M - Stručne, naučne i tehničke djelatnosti	740	74	1.751	1.307	39	407	872	534	6.440	95	12.246
N - Administrativne i pomoćne uslužne djelatnosti	292	23	786	405	38	178	2.087	142	2.615	28	6.594
O - Javna uprava i odbrana; obavezno socijalno osiguranje	3.328	866	5.167	4.383	756	2.929	4.755	1.340	15.251	1.457	40.243
P - Obrazovanje	4.347	532	7.649	6.384	351	3.817	4.381	1.540	9.740	1.086	39.853
Q - Djelatnosti zdr. i soc. zaštite	2.357	355	6.052	4.134	372	2.951	3.754	470	8.869	698	30.005
R - Umjetnost, zabava i rekreacija	213	18	511	244	10	472	1.182	582	1.696	21	4.945
S - Ostale uslužne djelatnosti	429	50	828	613	45	337	500	136	2.435	98	5.452
T - Djelat. domać. kao poslodavaca; djelat. domać. koja proizvode različita dobra i obavljaju raz. usluge za vl. potrebe			2								
00 - Neraspoređeno po djel. KD	490	46	1.027	677	108	810	1.099	303	1.911	151	6.645
	12.923	2.026	25.340	19.196	1.788	12.257	20.153	5.299	55.312	3.764	158.055

⁴ Nisu uključeni zaposleni u vojsci

Grafikon 1:



Grafikon 2

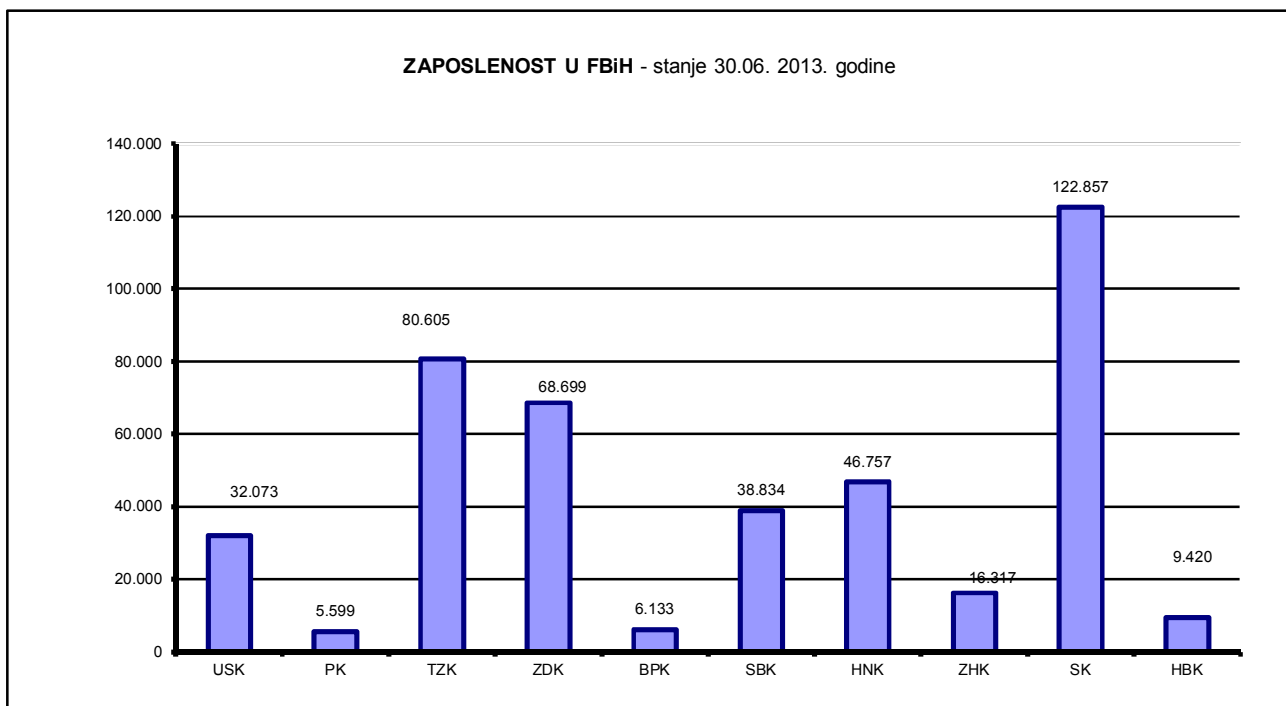


Tabela 3.2: Stanovništvo, zaposlena lica i registrovana nezaposlena lica u KS

	CENTAR	HADŽIĆI	ILIDŽA	ILIJAS	NOVI GRAD	NOVO SARAJEVO	STARI GRAD	VOGOŠĆA	TRNOVO	KANTON SARAJEVO
Broj stanovnika procjena (stanje 31.08.2012.)	69.156	22.731	60.417	19.102	125.447	73.748	42.220	25.450	2.473	440.744
Radno aktivno stanovništvo (15 - 64)	46.488	15.549	40.766	12.090	87.567	48.797	28.598	1.577	17.270	298.702
Broj zaposlenih (stanje 30.06.2013.)	39.678	3.898	17.510	2.432	22.189	23.493	9.396	3.929	332	122.857
Registrovana nezaposlena lica (stanje 31.07.2013.)	8.056	5.585	11.600	5.521	20.261	9.103	6.651	5.425	545	72.747

Grafikon 3

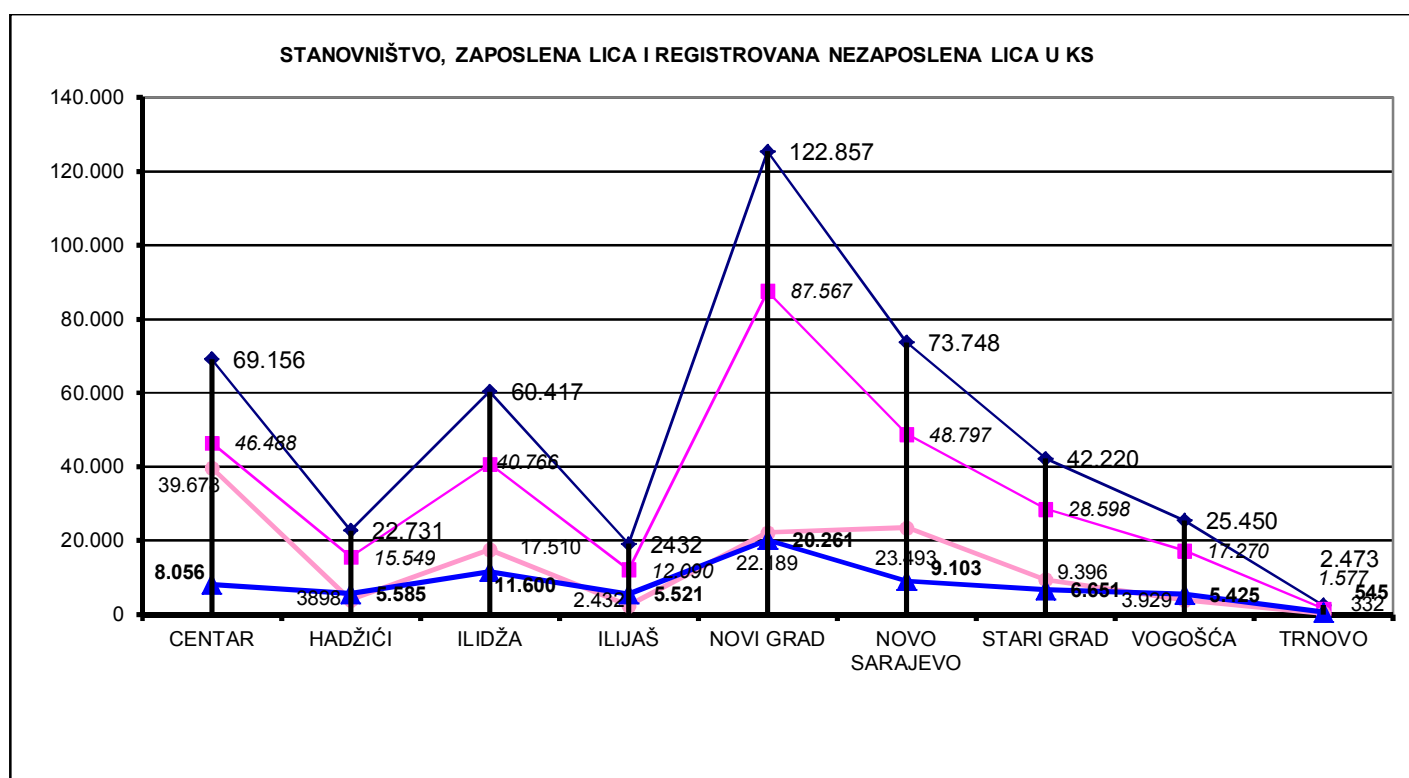


Tabela 3.3: Zaposlenost u Kantonu Sarajevo prema podacima Federalnog zavoda PIO/MIO po područjima i odjeljcima SKD

			XII 2012	I 2013	II 2013	III 2013	IV 2013	V 2013	VI 2013	VII 2013
A		Poljoprivreda, lov i šumarstvo	1132	1116	1105	1123	1120	1129	1136	1156
	1	Poljoprivreda, lov i odgovarajuće uslužne djelatnosti	648	635	624	634	630	637	648	667
	2	Šumarstvo i šumarske usluge	484	481	481	489	490	492	488	489
B		Ribarstvo	0	0	0	0	0	0	0	0
	5	Ribarstvo, mrijestilište i ribnjaci, usluge u ribarstvu	0	0	0	0	0	0	0	0
C		Rudarstvo	80	78	79	79	80	81	82	83
	10	Vađenje ugljena i treseta	0	0	0	0	0	0	0	0
	11	Vađenje sirove nafte i zem.gasa,uslužne djelat.vezane za isto	1	1	1	1	1	1	1	1
	13	Vađenje ruda metala	0	0	0	0	0	0	0	0
	14	Vađenje ostalih ruda i kamena	79	77	78	78	79	80	81	82
D		Prerađivačka industrija	12563	12358	12320	12600	12568	12517	12442	12433
	15	Proizvodnja hrane i pića	3687	3633	3632	3701	3704	3703	3659	3674
	16	Proizvodnja duhanskih proizvoda	343	345	342	343	341	337	335	333
	17	Proizvodnja tekstila	316	317	315	333	333	331	327	323
	18	Proizvodnja odjeće, dorada i bojenje krzna	348	344	341	343	341	337	335	334
	19	Proizvodnja kože, izrada galanterije i obuće	315	285	283	292	282	288	289	279
	20	Prerada drveta i proizvodnja proizvoda od drveta, osim namještaja	605	521	523	542	534	536	539	528
	21	Proizvodnja celuloze, papira i proizvoda od papira	34	34	34	35	35	35	35	35
	22	Izdavačka i štamparska djelatnost	1264	1244	1232	1257	1236	1228	1214	1172
	23	Proizvodnja koks, naftnih derivata i nukl. goriva	0	0	0	0	0	0	0	0
	24	Proizvodnja hemikalija i hemijskih proizvoda	770	786	789	811	810	808	806	803
	25	Proizvodnja proizvoda od gume i plastičnih masa	360	353	354	365	367	366	363	371
	26	Proizvodnja ostalih nemetalnih mineralnih proizvoda	623	605	596	620	631	637	634	626
	27	Proizvodnja metala	285	277	275	277	270	266	271	277
	28	Proizvodnja proizvoda od metala, osim mašina/strojeva	1122	1128	1130	1149	1148	1140	1143	1167
	29	Proizvodnja mašina/strojeva i uređaja d.n.	529	532	525	531	544	534	532	539
	30	Proizvodnja kancelarijskih mašina/strojeva i računara/kompjutera	239	238	233	237	236	233	235	236
	31	Proizvodnja elektr.mašina/strojeva i aparata.d.n.	366	368	375	391	393	386	383	386
	32	Proizvodnja komunikacijskih aparata i opreme	42	40	40	40	40	40	39	39
	33	Proizvodnja medicinskih, preciznih i optičkih instrumenata, satova	254	251	251	258	259	260	259	259
	34	Proizvodnja motornih vozila, prikolica i poluprikolica	413	411	409	413	412	413	413	415
	35	Proizvodnja ostalih prijevoznih sredstava	9	8	8	8	8	6	6	6

	36	Proizvodnja namještaja, prerađivačka industrija.d.n.	389	385	378	393	386	382	374	377
	37	Reciklaža	250	253	255	261	258	251	251	254
			XII 2012	I 2013	II 2013	III 2013	VI 2013	V 2013	VI 2013	VII 2013
E		Snabdijevanje električnom energijom, gasom i vodom	3128	3085	3076	3089	3093	3098	3087	3092
	40	Snabdijevanje električnom energijom gasom, parom i toplom vodom	2048	2011	2006	2019	2025	2033	2026	2033
	41	Sakupljanje, prečišćavanje i distribucija vode	1080	1074	1070	1070	1068	1065	1061	1059
F		Građevinarstvo	6752	6584	6561	6739	6716	6740	6667	6804
	45	Građevinarstvo	6752	6584	6561	6739	6716	6740	6667	6804
G		Trgovina; popravak motornih vozila, motocikala te predmeta za vlastitu upotrebu i domaćinstvo	23180	22947	22804	23374	23258	23062	22999	23083
	50	Trgovina motornim vozilima i motociklima, održavanje i popravak; trgovina na malo gorivima	2008	1991	1951	1964	1944	1930	1936	1918
	51	Trgovina na veliko i posred. u trgovini, osim trgovine motornim vozilima	12393	12308	12182	12461	12377	12288	12267	12333
	52	Trgovina na malo, osim trg. motor. vozil. i motoc., popr. predm. za vl. upot.	8779	8648	8671	8949	8937	8844	8796	8832
H		Ugostiteljstvo	4572	4465	4439	4547	4535	4482	4460	4517
	55	Ugostiteljstvo	4572	4465	4439	4547	4535	4482	4460	4517
I		Saobraćaj, skladištenje i veze	10679	10649	10627	10767	10761	10718	10758	10663
	60	Kopneni prevoz, cjevovodni transport	5370	5373	5363	5412	5392	5383	5431	5329
	61	Pomorski i riječni prevoz	8	8	8	8	8	8	8	8
	62	Vazdušni saobraćaj	121	120	114	119	118	116	115	110
	63	Prateće i pomoćne djelatnosti u saobraćaju i djelatnost putničkih agencija	1680	1661	1658	1699	1704	1678	1676	1675
	64	Poštanske aktivnosti i telekomunikacije	3500	3487	3484	3529	3539	3533	3528	3541
J		Finansijsko posredovanje	5460	5427	5426	5589	5553	5546	5532	5549
	65	Finansijsko posredovanje, osim osiguranja i penzijskih fondova	4251	4245	4232	4346	4331	4328	4321	4334
	66	Osiguranje i penzijski/mirovinski fondovi, osim obaveznog socijalnog osiguranja	992	968	983	1019	1000	995	993	999
	67	Pomoćne djelatnosti u finansijskom posredovanju	217	214	211	224	222	223	218	216
K		Poslovanje nekretninama, iznajmljivanje i poslovne usluge	10751	10681	10595	11024	10972	10915	10829	10895
	70	Poslovanje nekretninama	925	920	924	973	956	953	953	954
	71	Iznajmljivanje mašina i opreme, bez rukovaoca; i preredm. za ličnu upotrebu	196	190	189	196	196	191	196	197
	72	Računarske/kompjuterske i srodne aktivnosti	1285	1279	1266	1344	1335	1337	1302	1303
	73	Istraživanje i razvoj	489	487	485	496	485	482	481	483
	74	Ostale poslovne djelatnosti	7856	7805	7731	8015	8000	7952	7897	7958
L		Javna uprava i odbrana; obavezno socijalno osiguranje	21025	21062	21054	21220	21200	21246	21274	21472
	75	Javna uprava i odbrana; obavezno socijalno osiguranje	21025	21062	21054	21220	21200	21246	21274	21472
M		Obrazovanje	9864	9732	9839	10101	10091	10066	9988	9850
	80	Obrazovanje	9864	9732	9839	10101	10091	10066	9988	9850
N		Zdravstvena i socijalna zaštita	9573	9533	9536	9649	9629	9615	9619	9639
	85	Zdravstvena i socijalna zaštita	9573	9533	9536	9649	9629	9615	9619	9639
O		Ostale javne, društvene, socijalne i lične uslužne djelatnosti	10139	9983	9945	10300	10249	10224	10169	10153

	90	Uklanjanje otpadnih voda, odvoz smeća i slično	1240	1240	1232	1243	1242	1256	1255	1254
			XII 2012	I 2013	II 2013	III 2013	VI 2013	V 2013	VI 2013	VII 2013
Ostalo			8899	8743	8713	9057	9007	8968	8914	8899
	91	Djelatnost organizacija na bazi ućlanjenja, d.n.	1899	1865	1867	1968	1946	1955	1950	1971
	92	Rekreativne, kulturne i sportske djelatnosti	3778	3754	3753	3833	3825	3794	3771	3777
	93	Ostale uslužne djelatnosti	1336	1315	1297	1342	1335	1337	1317	1305
	95	Privatna domaćinstva sa zaposlenim osobama	4	4	4	4	4	4	4	4
	99	Eksteritorijalne organizacije i tijela	1244	1180	1172	1191	1188	1184	1181	1162
	0	Nepoznata djelatnost	638	625	620	719	709	694	691	680
		UKUPNO	128.898	127.700	127.406	130.201	129.825	129.439	129.042	129.389

Izvor podataka: ERC ZIPO

Tabela 3.4: Zaposlenost u Kantonu Sarajevo prema podacima Federalnog zavoda PIO/MIO, po općinama

BROJ ZAPOSLENIH					
	XII 2012.	VI 2013	VII 2013.	INDEX	
				VII 2013.	VII 2013.
				XII 2012.	VI 2013.
KS UKUPNO	128.898	129.042	129.389	100,38	100,27
Hadžići	3.053	3.069	3.056	100,10	99,58
Iliđža	15.880	16.185	16.201	102,02	100,10
Ilijaš	2.279	2.211	2.206	96,80	99,77
Vogošća	3.599	3.061	3.637	101,06	101,00
Trnovo	163	158	155	95,09	98,10
UKUPNO GRAD	103.924	103.815	104.134	100,20	100,30
Centar	42.113	42.280	42.312	100,47	100,08
Novi Grad	21.971	21.703	21.750	98,99	100,22
Novo Sarajevo	24.940	24.987	25.067	100,51	100,32
Stari Grad	14.900	14.846	15.005	100,70	101,06

Posredovanje Javne ustanove "Služba za zapošljavanje Kantona Sarajevo" Sarajevo

Tabela 4 : Kanton Sarajevo, općinski biroi

	Podnijete prijave o slob. rad. mjestima	Realizovane prijave	Zaposleni sa evidencije nezaposlenih lica	Prestanak radnog odnosa
KS UKUPNO	56	21	1387	431
Hadžići	1	0	83	32
Iliđža	15	5	208	66
Ilijaš	0	0	69	34
Vogošća	0	0	111	33
Trnovo	0	0	4	6
UKUPNO GRAD	40	16	912	260
Centar	15	15	177	57
Novi Grad	21	0	376	121
Novo Sarajevo	1	1	237	49
Stari Grad	3	0	122	33

Tabela 5 : Ukupno, učešće žena, indexi

	UKUPNO		INDEX	ŽENE		INDEX
	VI	VII	VII	VI	VII	VII
	2013.	2013.	VI	2013.	2013.	VI
Podnijete prijave o potrebama za radnic.	25	56	224,00	41	41	100,00
Real. prijave o slobodn- im radnim mjestima	18	21	116,67	8	6	75,00
Zapos. sa evidencije nezaposlenih lica	1057	1387	131,22	489	649	132,72
Prestan. rad. odnosa	269	431	160,22	135	215	159,26

Registrovana nezaposlenost u KS

Tabela 6 : Ukupno Kanton Sarajevo, općinski biroi 10

	Nezaposlena lica	Prvi put traže zaposlenje	Novoprijavljena lica u toku mjeseca
KS UKUPNO	72.747	27.796	2.336
Hadžići	5.585	2.730	147
Iliđža	11.600	4.180	361
Ilijaš	5.521	2.960	135
Vogošća	5.425	2.245	175
Trnovo	545	189	29
UKUPNO GRAD	44.071	15.492	1.489
Centar	8.056	2.833	297
Novi Grad	20.261	7.248	667
Novo Sarajevo	9.103	2.884	311
Stari Grad	6.651	2.527	214

Tabela 7: Registrovana nezaposlena lica u Kantonu Sarajevo

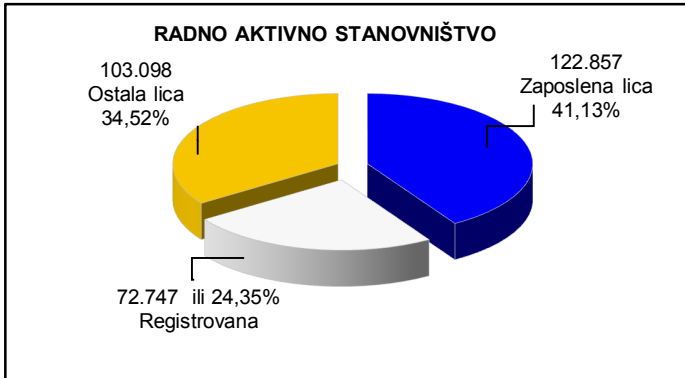
(općinski biro, pol i kvalifikacija)

		UKUPNO	CENTAR	HADŽIĆI	ILIDŽA	ILIJAS	NOVI GRAD	NOVO SARAJEVO	STARI GRAD	VOGOŠĆA	TRNOVO
Stanje	31.12.2005.	67.537	7.372	5.590	10.706	4.749	18.646	8.488	6.317	5.289	380
	31.12.2006.	68.556	7.416	5.735	10.752	4.962	19.138	8.434	6.478	5.219	422
	31.12.2007.	65.344	7.121	5.440	10.407	4.873	18.029	7.946	6.097	5.028	403
	31.12.2008.	62.475	6.872	5.043	10.025	4.797	17.177	7.525	5.926	4.687	423
	31.12.2009.	66.299	7.270	5.271	10.552	5.040	18.387	8.029	6.378	4.930	442
	31.12.2010.	68.907	7.596	5.556	10.855	5.181	19.104	8.436	6.573	5.130	476
	31.12.2011.	69.842	7.697	5.642	11.129	5.270	19.283	8.641	6.493	5.217	470
	31.12.2012.	73.018	8.023	5.705	11.662	5.437	20.257	9.144	6.801	5.458	531
	31.07.2013.	72.747	8.056	5.585	11.600	5.521	20.261	9.103	6.651	5.425	545

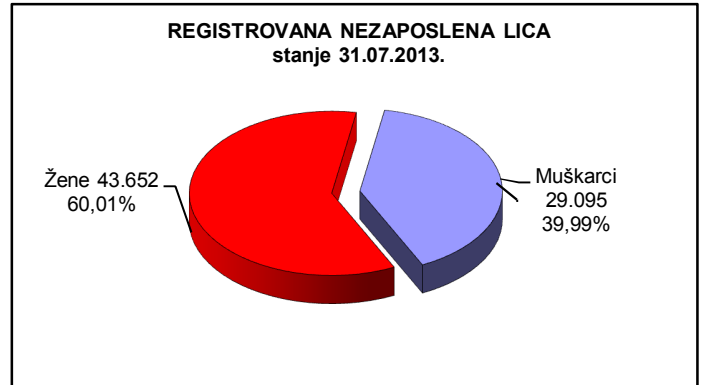
	31.01.2013.	73.121	8.058	5.686	11.681	5.474	20.245	9.166	6.800	5.479	532
	28.02.2013.	72.750	7.993	5.642	11.651	5.453	20.160	9.147	6.744	5.444	516
	31.03.2013.	72.761	8.027	5.633	11.637	5.469	20.204	9.161	6.700	5.406	524
	30.04.2013.	72.512	8.004	5.550	11.591	5.457	20.189	9.157	6.679	5.368	517
	31.05.2013.	72.254	7.979	5.512	11.532	5.470	20.118	9.107	6.649	5.373	514
	30.06.2013.	72.338	7.988	5.541	11.553	5.485	20.133	9.094	6.625	5.398	521
	31.07.2013.	72.747	8.056	5.585	11.600	5.521	20.261	9.103	6.651	5.425	545

UKUPNO	Ukupno	72.747	8.056	5.585	11.600	5.521	20.261	9.103	6.651	5.425	545
	Žene	43.652	4.752	3.457	6.969	3.314	12.159	5.460	3.828	3.391	322
NKV	Ukupno	21.247	1.842	2.199	3.600	2.368	5.685	1.799	1.627	1.863	264
	Žene	14.336	1.165	1.541	2.431	1.600	3.888	1.161	1.009	1.346	195
PKV	Ukupno	429	39	17	118	41	95	53	37	29	0
	Žene	215	16	13	62	24	50	24	13	13	0
KV	Ukupno	19.734	1.768	1.763	3.261	1.621	5.740	2.119	1.795	1.524	143
	Žene	9.080	795	851	1.513	781	2.580	997	783	733	47
VKV	Ukupno	454	52	19	90	16	126	66	47	30	8
	Žene	79	10	1	12	2	32	14	6	2	0
NSS	Ukupno	397	49	3	74	21	119	67	44	19	1
	Žene	385	46	3	72	20	119	62	43	19	1
SSS	Ukupno	21.261	2.644	1.335	3.325	1.147	6.015	3.059	2.178	1.456	102
	Žene	13.264	1.615	875	2.119	680	3.811	1.848	1.333	923	60
VŠS	Ukupno	913	146	22	128	16	255	191	94	58	3
	Žene	604	89	14	94	4	173	124	66	38	2
VSS	Ukupno	8.312	1.516	227	1.004	291	2.226	1.749	829	446	24
	Žene	5.689	1.016	159	666	203	1.506	1.230	575	317	17

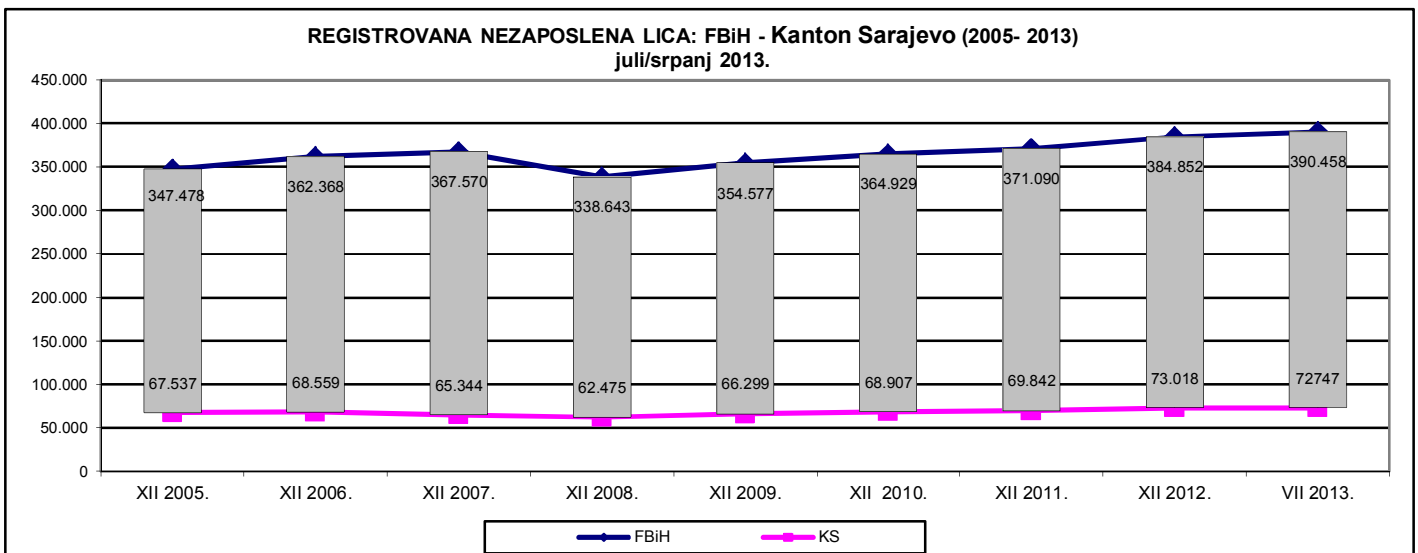
Grafikon 4



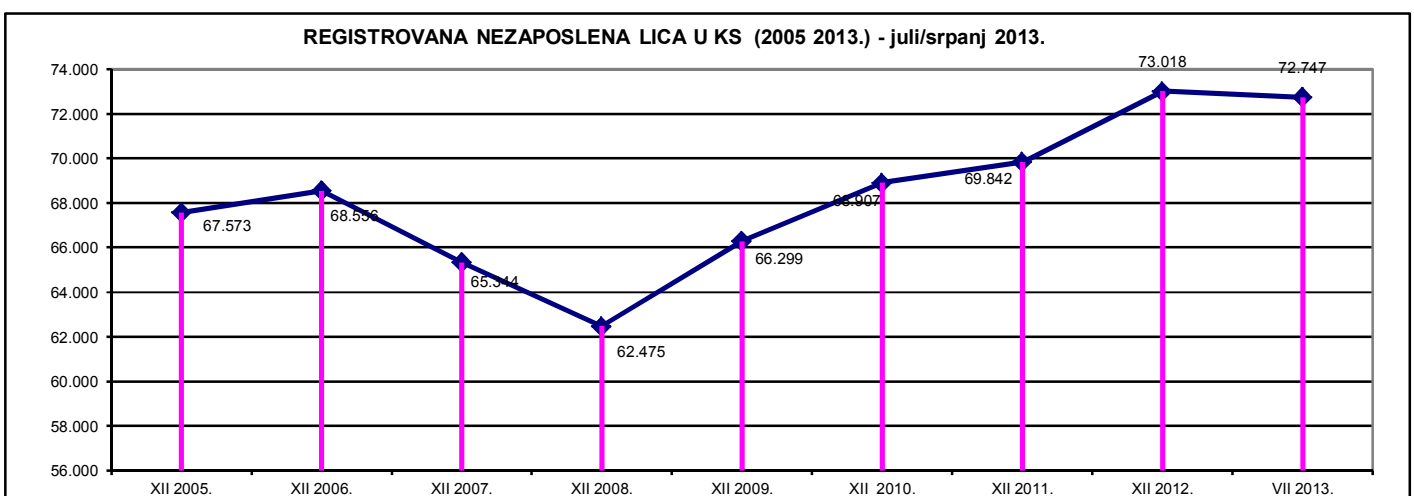
Grafikon 5



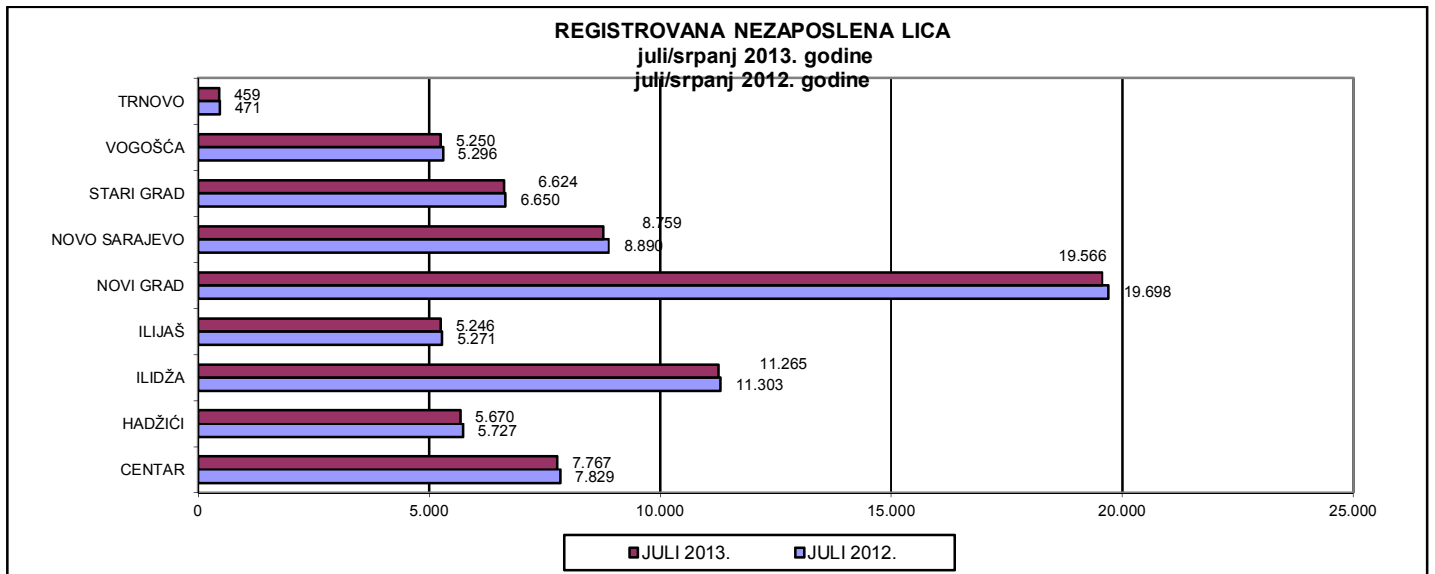
Grafikon 6



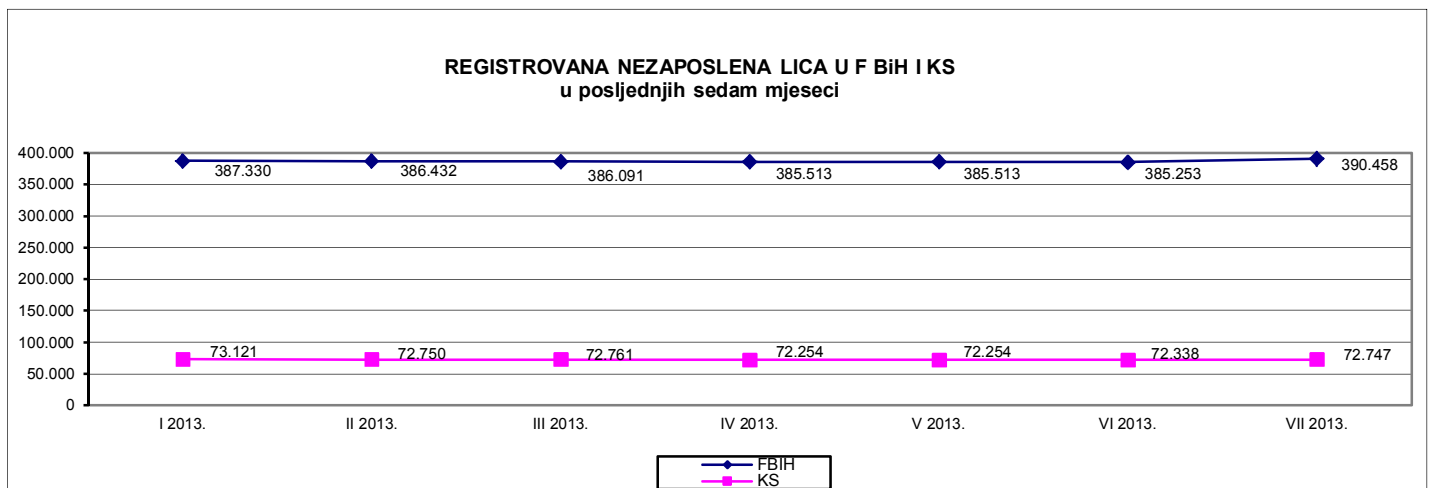
Grafikon 7



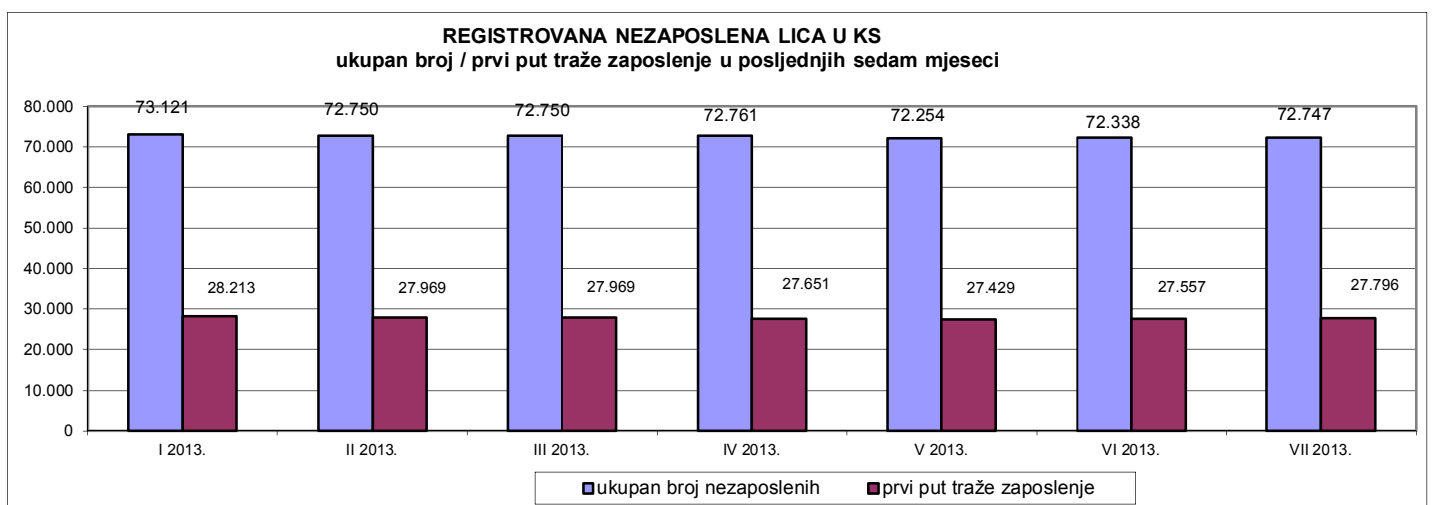
Grafikon 8



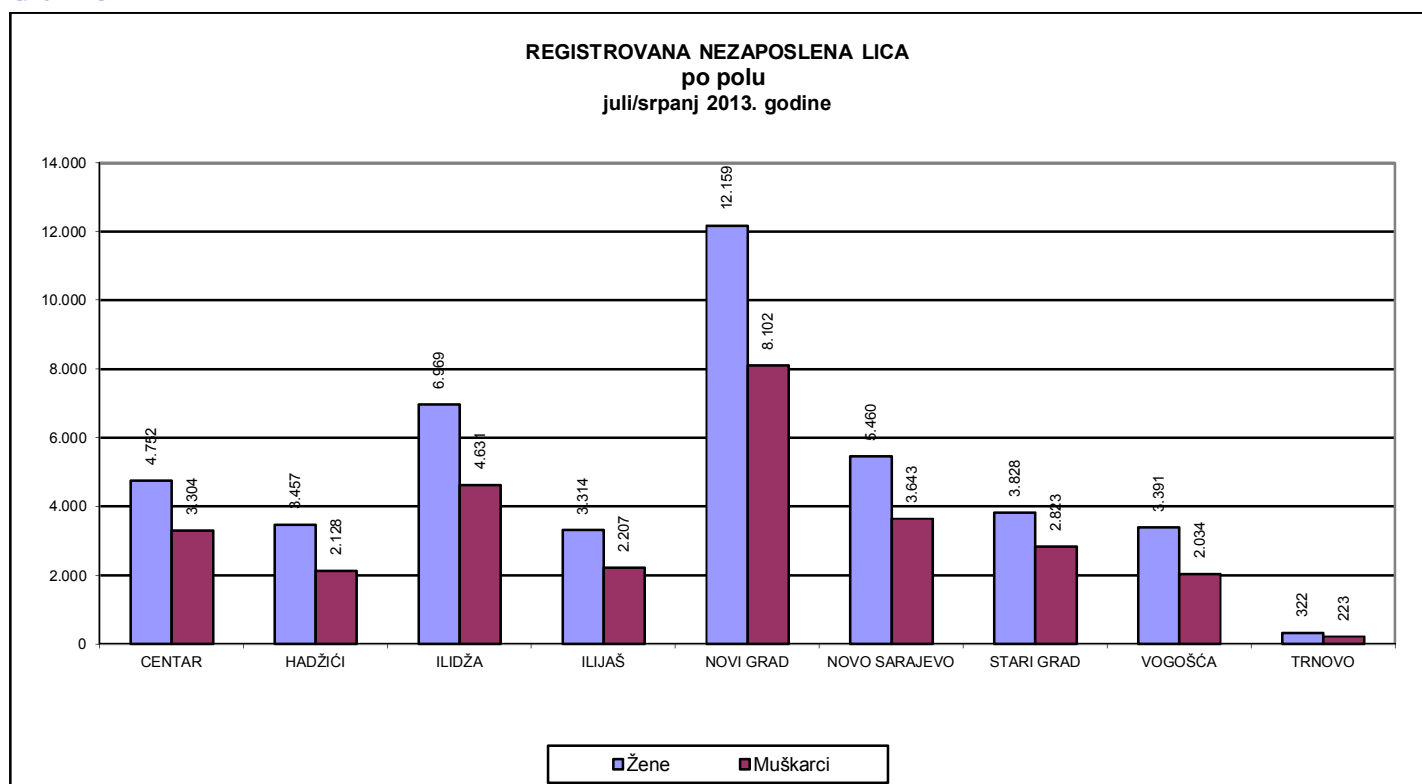
Grafikon 9



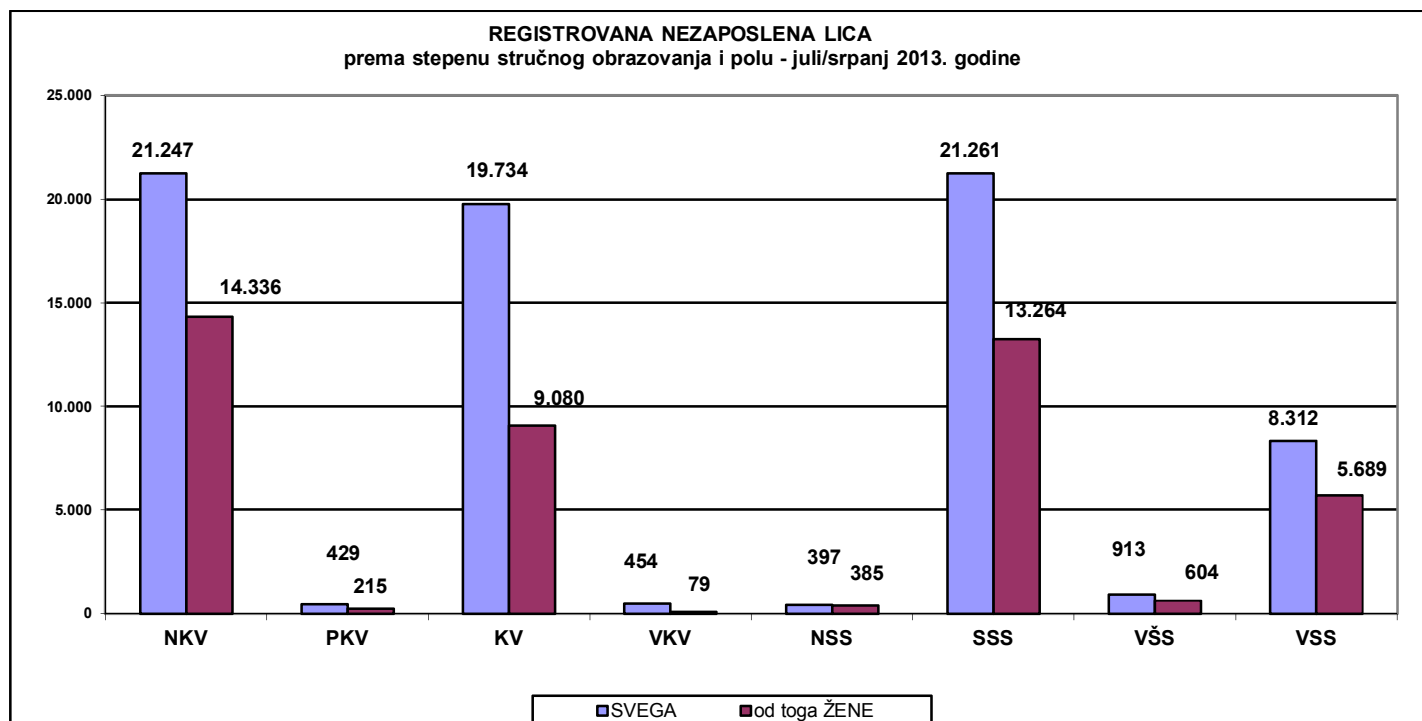
Grafikon 10



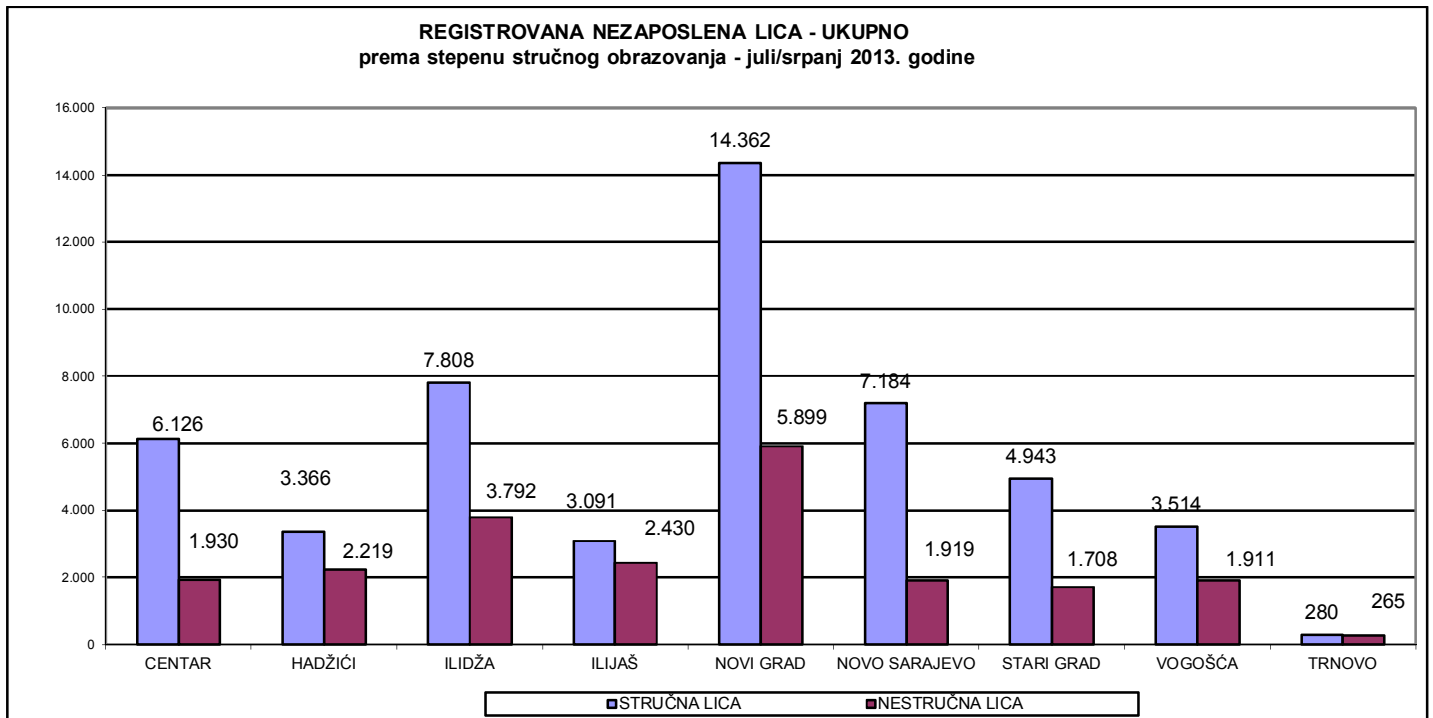
Grafikon 11



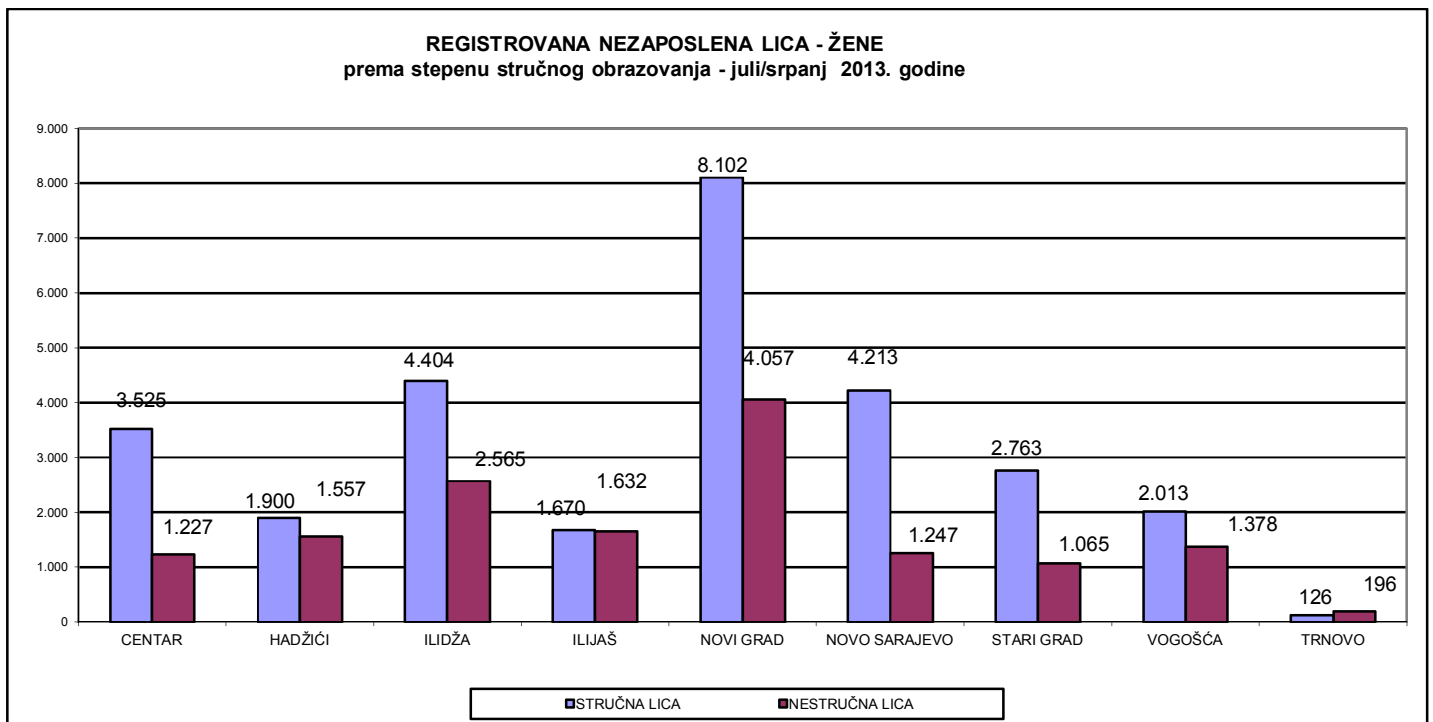
Grafikon 12



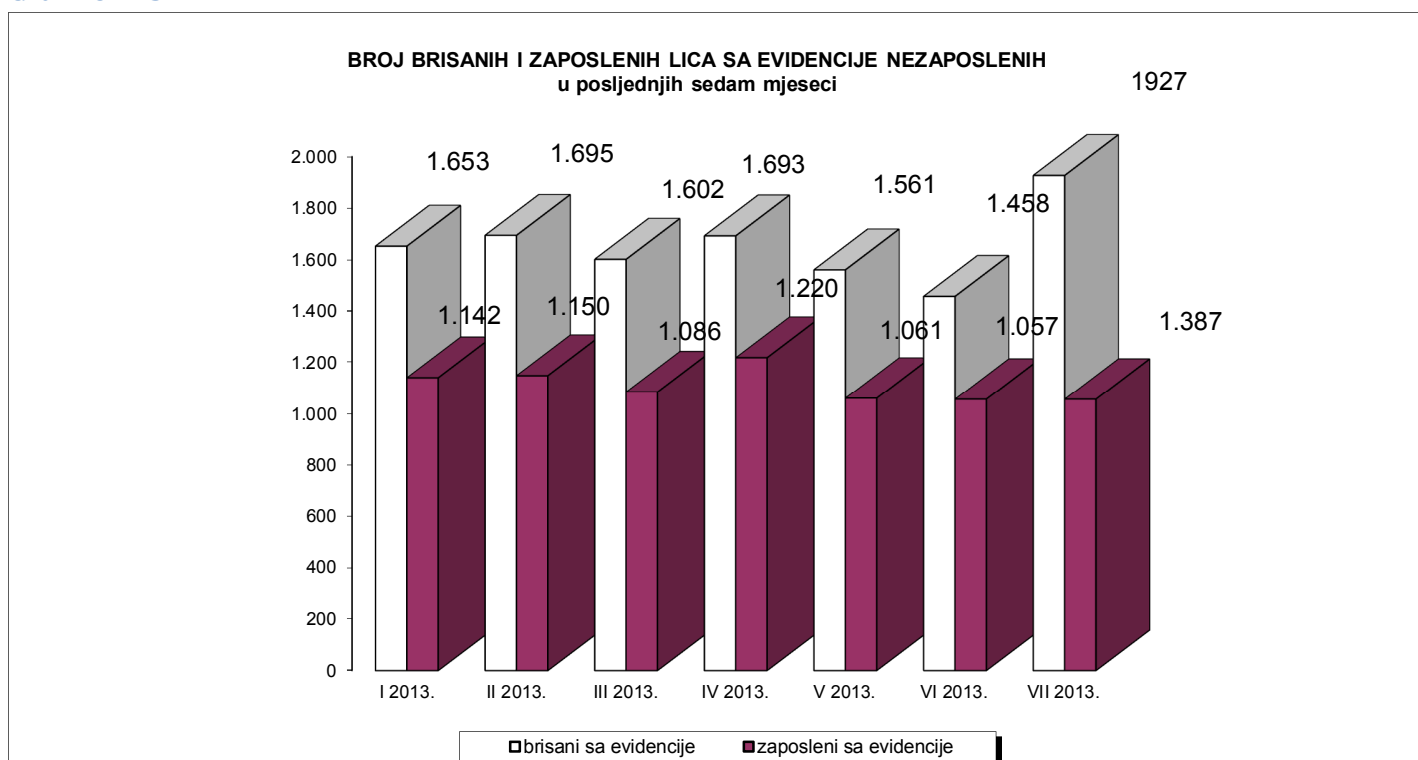
Grafikon 13



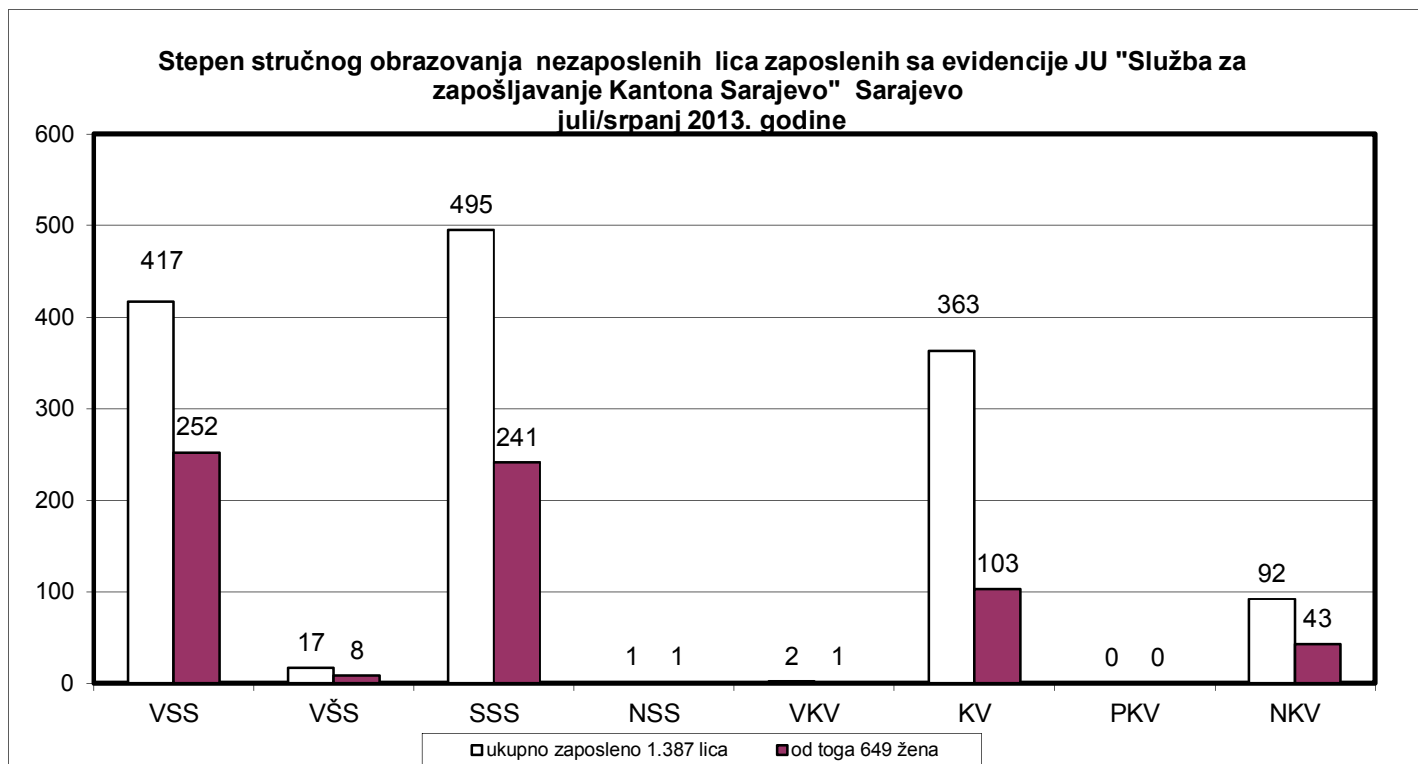
Grafikon 14



Grafikon 15



Grafikon 16



Registrovana nezaposlenost u KS

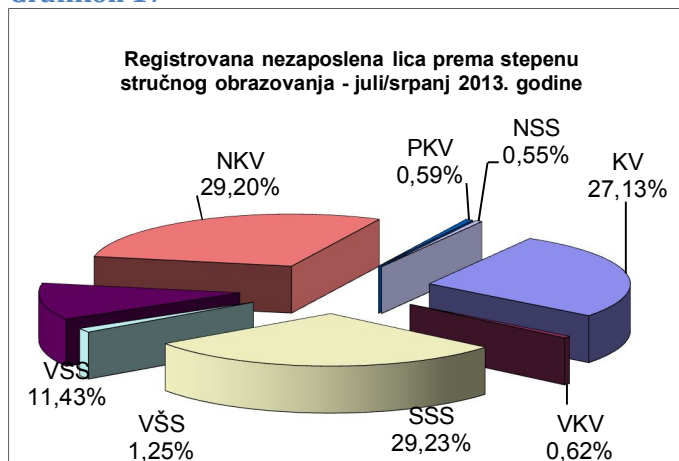
Tabela 8 Ukupno, učešće žena, indexi

	UKUPNO		INDEX	ŽENE		INDEX
	VI	VII	VII	VI	VII	VII
	2013.	2013.	VI	2013.	2013.	VI
1. Nezaposlena lica	72.338	72.747	100,57	43.404	43.652	100,57
2. Od kolone UKUPNO prvi put traže zaposlenje	27.557	27.796	100,87	18.732	18.819	100,46
3. Novoprijavljena lica u toku mjeseca	1.542	2.336	151,49	749	1.201	160,35

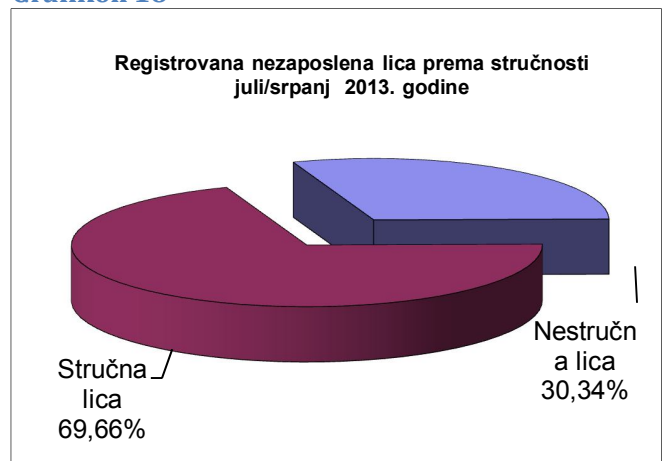
Tabela 9 -Stepen stručnog obrazovanja

	Nezaposlena lica Ukupno	Od kolone - Ukupno prvi put traže zap.	Novoprijavljena lica u toku mjeseca
KSUKUPNO	72.747	27.796	2.336
Stručna lica - ukupno	50.674	17.173	2.088
KV	19.734	5.640	573
VKV	454	19	11
SSS	21.261	7.593	891
VŠS	913	141	45
VSS	8.312	3.780	568
Nestručna lica - ukupno	22.073	10.623	248
NKV	21.247	10.406	244
PKV	429	168	4
NSS	397	49	0

Grafikon 17



Grafikon 18



Registrovana nezaposlenost u KS

Tabela 10 : Demobilizirani branioци, članovi porodica poginulih branilaca, ratni vojni invalidi, ostali invalidi – općinski biroи

	Demobilizirani branioци	Članovi porodica poginulih branilaca	Ratni vojni invalidi	Ostali invalidi
KS UKUPNO	9.230	1.100	1.126	1.160
Hadžići	875	113	90	65
Ilidža	1.511	116	148	136
Ilijaš	713	119	81	48
Vogošća	674	175	102	88
Trnovo	92	8	13	6
UKUPNO GRAD	5.365	569	692	817
Centar	971	141	138	183
Novi Grad	2.350	209	293	361
Novo Sarajevo	1.179	157	147	195
Stari Grad	865	62	114	78

Tabela 11 : Demobilizirani branioци, članovi porodica poginulih branilaca, ratni vojni invalidi, ostali invalidi – stepen str. obrazovanja, pol

					DEMIBIL.	ČL.por.po.br.	RVI	OSTALI invalidi
		VI 2013.	VII 2013.	VII VI	VII 2013.	VII 2013.	VII 2013.	VII 2013.
KSUKUPNO	UKUPNO	12.641	12.616	99,80	9.230	1.100	1.126	1.160
	žene	2.160	2.153	99,68	871	682	26	574
VSS	UKUPNO	321	329	102,49	161	123	17	28
	žene	112	117	104,46	16	82	0	19
VŠS	UKUPNO	128	128	100,00	97	7	12	12
	žene	20	20	100,00	7	5	0	8
SSS	UKUPNO	2.043	2.038	99,76	1.369	295	150	224
	žene	524	524	100,00	221	176	4	123
VKV	UKUPNO	249	252	101,20	218	2	28	4
	žene	4	4	100,00	2	1	0	1
KV	UKUPNO	4.890	4.880	99,80	3.622	313	487	458
	žene	532	525	98,68	198	137	9	181
Stručna lica	UKUPNO	7.631	7.627	99,95	5.467	740	694	726
	žene	1.192	1.190	99,83	444	401	13	332
NKV	UKUPNO	4.719	4.699	99,58	3.621	343	419	316
	žene	867	863	99,54	395	268	11	189
PKV	UKUPNO	244	244	100,00	110	9	12	113
	žene	65	65	100,00	10	6	1	48
NSS	UKUPNO	47	46	97,87	32	8	1	5
	žene	36	35	97,22	22	7	1	5
Nestručna lica	UKUPNO	5.010	4.989	99,58	3.763	360	432	434
	žene	968	963	99,48	427	281	13	242

Tabela 12 : Registrovana nezaposlenost – općinski biroi, učešće žena ,indexi

	UKUPNO		INDEX	ŽENE		INDEX
	VI	VII	VII	VI	VII	VII
	2013.	2013.	VI	2013.	2013.	VI
KANTON SARAJEVO						
UKUPNO	72.338	72.747	100,57	43.404	43.652	100,57
Hadžići	5.541	5.585	100,79	3.416	3.457	101,20
Iliđža	11.553	11.600	100,41	6.962	6.969	100,10
Ilijaš	5.485	5.521	100,66	3.292	3.314	100,67
Vogošća	5.398	5.425	100,50	3.369	3.391	100,65
Trnovo	521	545	104,61	314	322	102,55
UKUPNO GRAD	43.840	44.071	100,53	26.051	26.199	100,57
Centar	7.988	8.056	100,85	4.712	4.752	100,85
Novi Grad	20.133	20.261	100,64	12.085	12.159	100,61
Novo Sarajevo	9.094	9.103	100,10	5.445	5.460	100,28
Stari Grad	6.625	6.651	100,39	3.809	3.828	100,50

Tabela 13 : Registrovana nezaposlenost i zapošljavanje u KS

	UKUPNO	OPĆINA								
		Hadžići	Iliđža	Ilijaš	Vogošća	Trnovo	Centar	Novi Grad	Novo Sarajevo	Stari Grad
Ukupno registrovana nezaposlenost	72.747	5.585	11.600	5.521	5.425	545	8.056	20.261	9.103	6.651
Od ukupno reg.nezapos. prvi put traže zaposlenje	27.796	2.730	4.180	2.960	2.245	189	2.833	7.248	2.884	2.527
Prestanci rad. odnosa	431	32	66	34	33	6	57	121	49	33
Novoprijav. lica u toku mj	2.336	147	361	135	175	29	297	667	311	214
Brisani sa evidencije	1.927	103	314	99	148	5	229	539	302	188
Zaposleni sa evidenc.	1.387	83	208	69	111	4	177	376	237	122
Podnijete prijave o potr. za radnicima	56	1	15	0	0	0	15	21	1	3
- na neodr.	4	0	2	0	0	0	2	0	0	0
Realizovan. prijave potr.	21	0	5	0	0	0	15	0	1	0
- na neodr.	3	0	1	0	0	0	2	0	0	0
DB	9.230	875	1.511	713	674	92	971	2.350	1.179	865
Čl.porodica pogin. bran.	1.100	113	116	119	175	8	141	209	157	62
RVI	1.126	90	148	81	102	13	138	293	147	114
Ostali inval.	1.160	65	136	48	88	6	183	361	195	78
Korisnici NN	2.536	127	380	129	138	29	340	778	390	225
Korisnici ZZ	52.482	3.553	7.857	3.646	3.836	300	6.036	15.097	7.083	5.074

Tabela 14 : Pregled broja izdatih radnih dozvola stranim državljanima i licima bez državljanstva prema stepenu stručnog obrazovanja i polu

	Stepen stručnog obrazovanja								
	Ukupno	VSS	VŠS	SSS	NSS	VKV	KV	PKV	NKV
UKUPNO	51	25	6	16	2		1		1
Žena	9	5		4					

Posredovanje u zapošljavanju

Tabela 15: Ponuda radne snage prema evidenciji biroa za zapošljavanje

(učesće žena , indexi)

	UKUPNO		INDEX	ŽENE		INDEX
	VI 2013. god.	VII 2013. god.	VII 2013. VI 2013.	VI 2013. god.	VII 2013. god.	VII 2013. VI 2013.
Ukupna registrovana nezaposlenost	72.338	72.774	100,60	43.400	43.652	100,58
Od ukupne registrovane nezaposlenosti prvi put traže zaposlenje	27.557	27.796	100,87	18.732	18.819	100,46
Od ukupne registrovane nezaposlenosti demobilizirani branioци	9.259	9.230	99,69	875	875	100,00
Od ukupne registrovane nezaposlenosti čl.po.pog.branilaca	1.104	1.100	99,64	682	682	100,00
Od ukupne registrovane nezaposlenosti ratni vojni invalidi	1.130	1.126	99,65	28	26	92,86
Od ukupne registrovane nezaposlenosti ostali invalidi	1.148	1.160	101,05	575	574	99,83

Promjene u evidenciji

	UKUPNO		INDEX	ŽENE		INDEX
	VI 2013. god.	VII 2013. god.	VII 2013. VI 2013.	VI 2013. god.	VII 2013. god.	VII 2013. VI 2013.
Ukupno brisano sa evidencije	1.458	1.927	132,17	709	953	134,41
Zaposleni sa evidencije	1.057	1.387	131,22	489	649	132,72
Prestanak radnog odnosa u toku izvještajnog mjeseca	269	431	160,22	135	215	159,26
Novoprijavljena lica u toku mjeseca	1.542	2.336	151,49	749	1.201	160,35

Socijalna sigurnost nezaposlenih lica

Tabela 16 : Korisnici novčane naknade i zdravstvenog osiguranja

	Korisnici novčane naknade			Korisnici zdravstvenog osiguranja	
	Ukupno	žene	Ukupno iz inostranstva	Ukupno	žene
KS UKUPNO	2.536	1.189	0	52.482	29.991
Hadžići	127	41	0	3.553	1.977
Iliđža	380	192	0	7.857	4.376
Ilijaš	129	42	0	3.646	2.031
Vogošća	138	59	0	3.836	2.211
Trnovo	29	5	0	300	144
UKUPNO GRAD	1.733	850	0	33.290	19.252
Centar	340	176	0	6.036	3.548
Novi Grad	778	354	0	15.097	8.657
Novo Sarajevo	390	209	0	7.083	4.175
Stari Grad	225	111	0	5.074	2.872

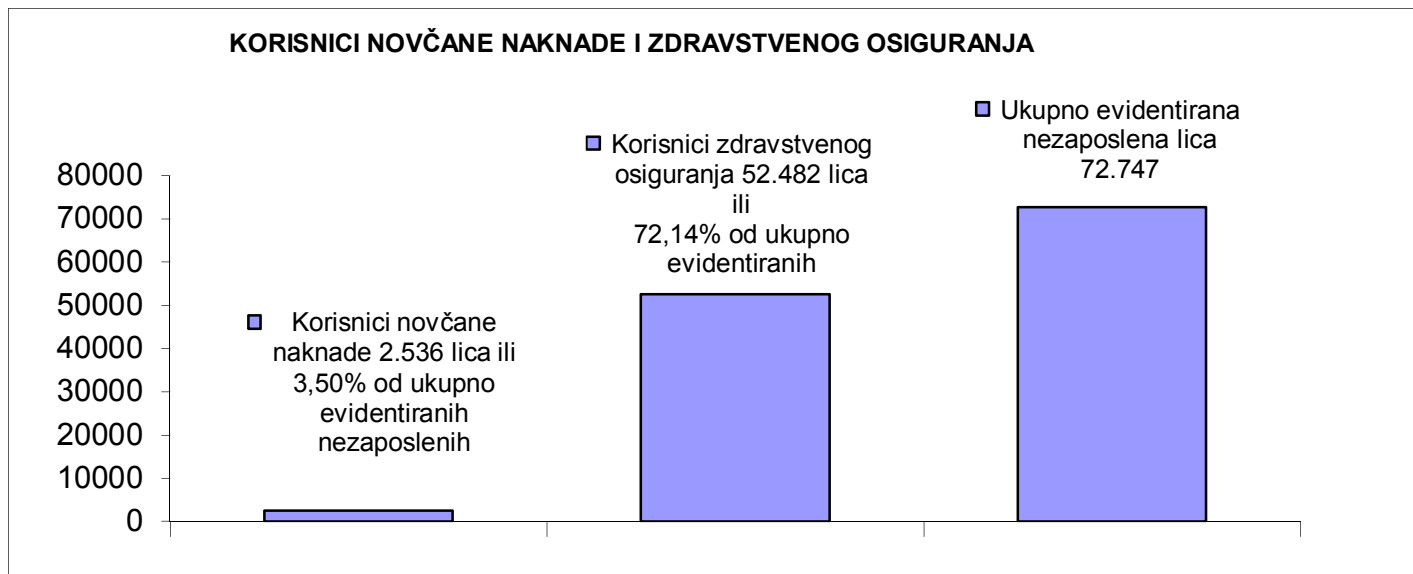
Tabela 17 : Korisnici novčane naknade i zdravstvenog osiguranja, stepen stručnog obrazovanja i polna struktura

	KORISNICI NOV. NAKNADE		INDEKS	KORISNICI Z. OSIGURANJA		INDEX
	UKUPNO		UKUPNO	UKUPNO		UKUPNO
	VI 2013.	VII 2013.	VII / VI	VI 2013.	VII 2013.	VII / VI
UKUPNO						
UKUPNO	2630	2536	96,43	52416	52482	100,13
žene	1215	1189	97,86	29905	29991	100,29
NKV						
UKUPNO	382	357	93,46	11652	11684	100,27
žene	148	139	93,92	7012	7030	100,26
PKV						
UKUPNO	6	4	66,67	304	303	99,67
žene	1	1		147	146	99,32
KV						
UKUPNO	793	766	96,60	15232	15215	99,89
žene	274	263	95,99	6752	6754	100,03
VKV						
UKUPNO	11	7	63,64	348	354	101,72
žene	0	0		69	68	98,55
NSS						
UKUPNO	11	9	81,82	275	271	98,55
žene	9	7	77,78	267	263	98,50
SSS						
UKUPNO	972	942	96,91	16704	16652	99,69
žene	497	489	98,39	10289	10269	99,81
VŠS						
UKUPNO	59	59	100,00	734	747	101,77
žene	30	32	106,67	482	494	102,49
VSS						
UKUPNO	396	392	98,99	7167	7256	101,24
žene	256	258	100,78	4887	4967	101,64

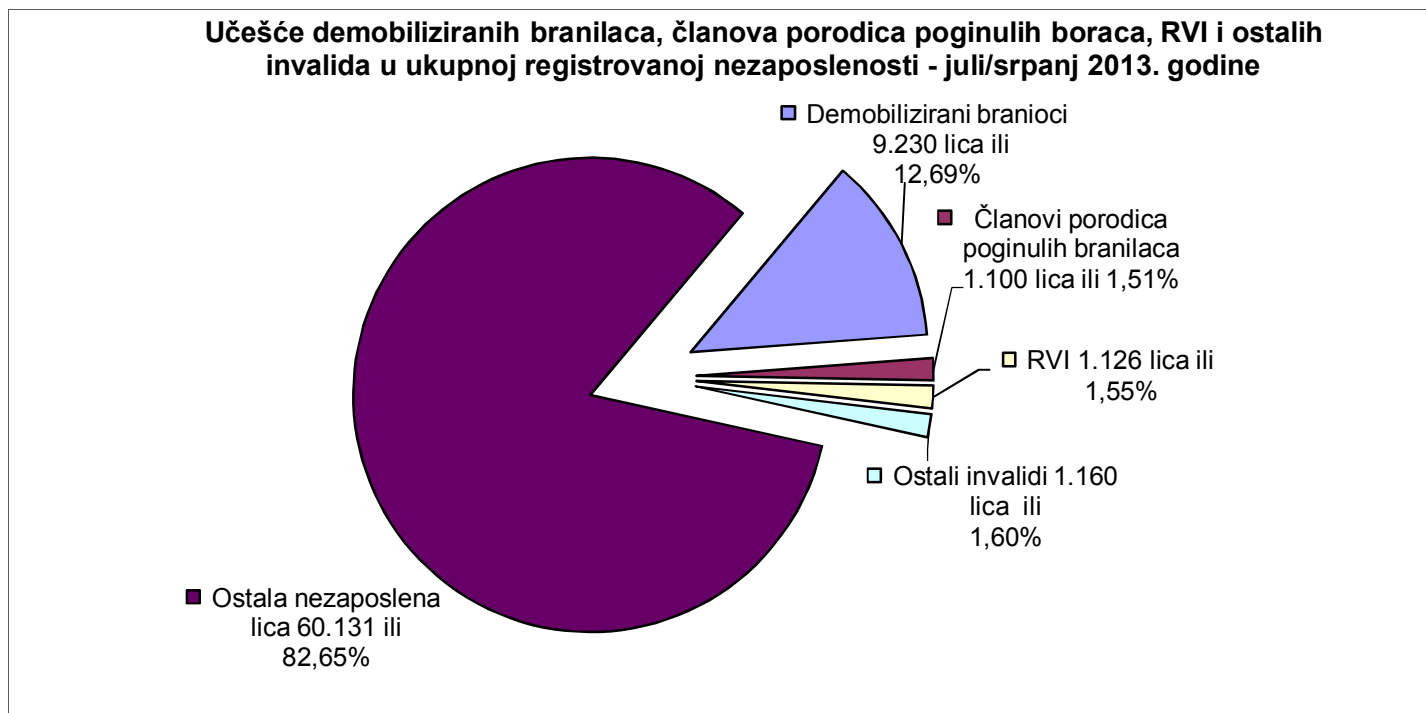
Tabela 18 : Pregled broja korisnika prava po osnovu člana 31. dokup staža -PIO/MIO prema stepenu stručnog obrazovanja i polu

Član 31.	Ukupno	Stepen stručnog obrazovanja							
		VSS	VŠS	SSS	NSS	VKV	KV	PKV	NKV
UKUPNO	194	12	6	45	7	11	56		57
Žena	115	7	6	32	6	4	25		35

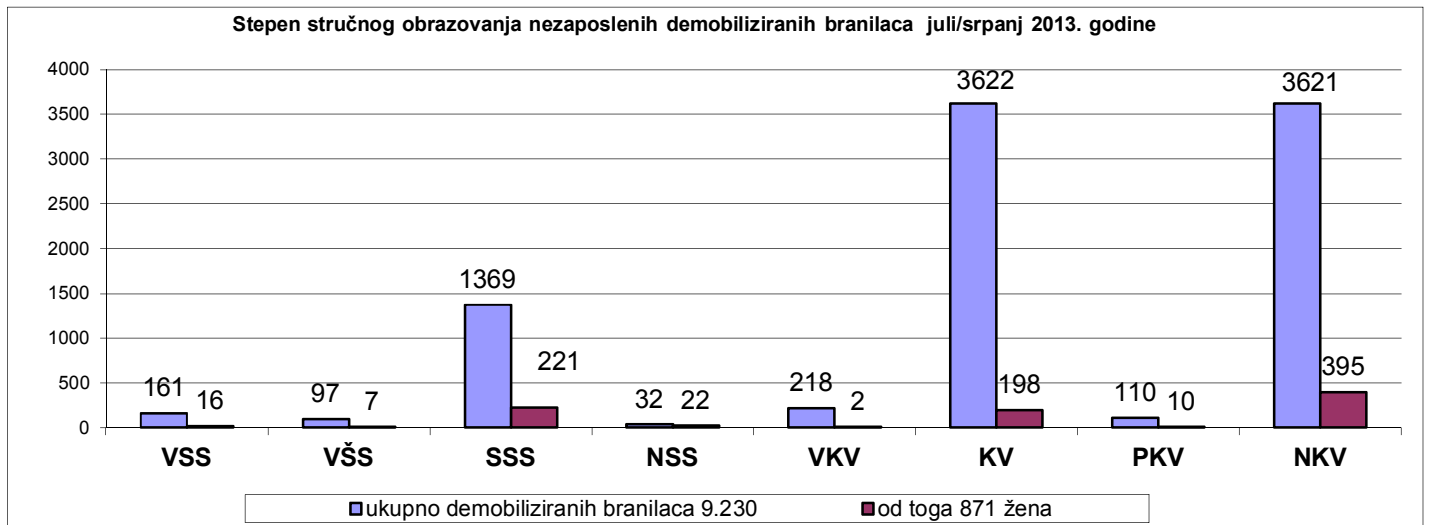
Grafikon 19



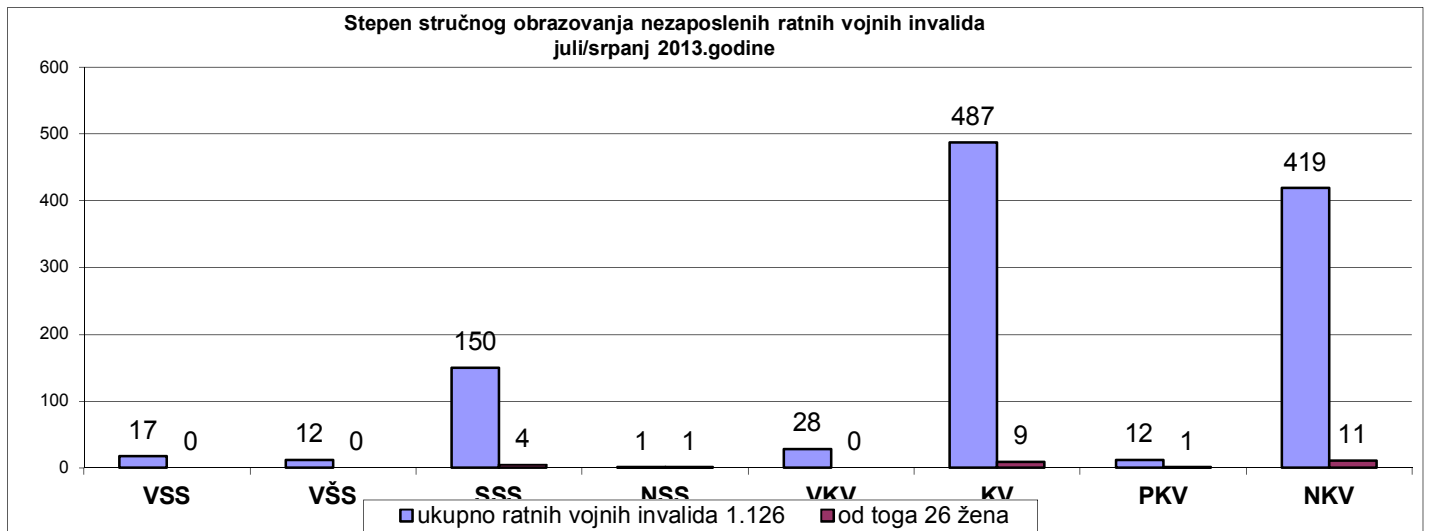
Grafikon 20



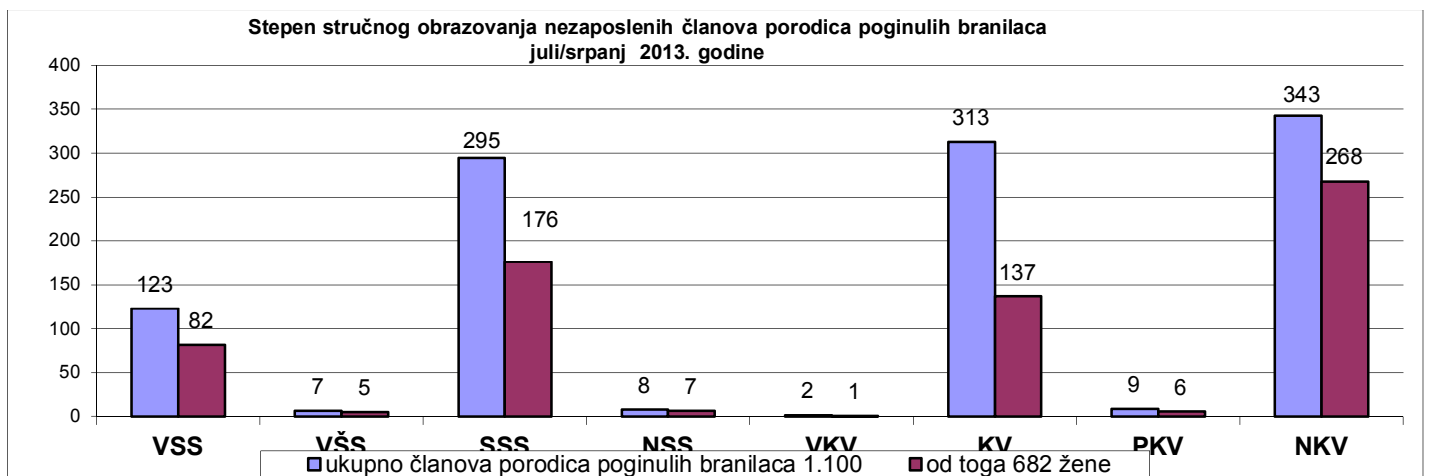
Grafikon 21



Grafikon 22



Grafikon 23



Izvor podataka i metodološka objašnjenja

Izvor podataka o nezaposlenim licima, koji se koriste u izradi Statističkog biltena jesu evidencije biroa za zapošljavanje Javne ustanove "Služba za zapošljavanje Kantona Sarajevo" Sarajevo

Podaci o zaposlenim licima u Kantonu Sarajevo preuzimaju se od Federalnog zavoda za statistiku, osim za tabele 3.3 i 3.4 za koje podatke daje ERC ZIPO.

Podaci se prikupljaju i obrađuju mjesečno i prezentiraju na web stranici Javne ustanove "Služba za zapošljavanje Kantona Sarajevo" Sarajevo.

OBJAŠNENJE POJMOVA I ZNAKOVA

1. **NEZAPOSLENA LICA** su lica bez zaposlenja, sposobna za rad, starosne dobi od 15 do 65 godina, evidentirana u biroima za zapošljavanje.
2. **LICA KOJA PRVI PUT TRAŽE ZAPOSLENJE** su evidentirana lica u biroima za zapošljavanje koja nisu bila u radnom odnosu.
3. **KORISNICI NOVČANE NAKNADE** su nezaposlena lica evidentirana u općinskim biroima koja su stekla pravo na novčanu naknadu prema odredbama Zakona.
4. **NOVOPRIJAVLJENA NEZAPOSLENA LICA** su registrirana lica u toku izvještajnog mjeseca.
5. **ZAPOSLENI SA EVIDENCIJE JAVNE USTANOVE "SLUŽBA ZA ZAPOSŁLJAVANJE KANTONA SARAJEVO" Sarajevo** su lica koja su se zaposlila na području Kantona Sarajevo tokom izvještajnog mjeseca, a bila su evidentirana kod Javne ustanove.
6. **POTREBE ZA ZAPOSLENICIMA** iskazuju broj traženih radnika i pripravnika za nepopunjena i novootvorena radna mjesta koja organizacije i poslodavci prijavljuju biroima u toku izvještajnog mjeseca.
7. **REALIZOVANE PRIJAVE O POTREBAMA ZA ZAPOSLENICIMA** iskazuju broj zaposlenih radnika i pripravnika prema izvještaju o zasnivanju radnog odnosa koji poslodavci dostavljaju biroima tokom izvještajnog mjeseca.
8. **PRESTANAK RADA** evidentira se na osnovu prijava o prestanku radnog odnosa koje su organizacije-poslodavci podnijeli biroima za zapošljavanje u toku izvještajnog mjeseca.

ZNAKOVI

- nema pojave
- ... ne raspolaže se podacima
- ˆ podatak manji od 0,5 date jedinice mjere
- ispravljen podatak
- 1/ napomena ispod teksta ili tabele
- ∅ prosjek
- () procijenjen podatak

SKRAĆENICE

- NK** nekvalifikovani radnik
- PKV** polukvalifikovani radnik
- KV** kvalifikovani radnik
- VKV** visokokvalifikovani radnik
- NSS** niža stručna sprema
- SSS** srednja stručna sprema
- VŠS** viša školska sprema
- VSS** visoka stručna sprema

KS Kanton Sarajevo

Adresar

DIREKTOR
IGOR KAMOČAJI
Tel: 033/ 569-135

Đoke Mazalića broj 3
cen: 033 / 569-100
033 / 251-260
fax: 033 / 204 - 177
e-mail:juszzks@bih.net.ba
web:www.juszzks.com.ba

R. BR.	BIROI	ADRESA / E-mail	TELEFON FAX	ŠEF BIROA
1	2	3	4	5
1.	CENTAR	Mehmeda Spahe br. 12 birocentar@juszzks.com.ba	033/ 225-786 033/ 554-185 fax: 214-438	Hatidža Vručak - Zukanović
2.	HADŽIĆI	Hadželi br.128 birohadzici@juszzks.com.ba	033/ 428-621 fax: 428-620	Salko Kadić
3.	ILIDŽA	Mala aleja br. 2 biroilidza@juszzks.com.ba	033/ 762-670 fax 622-356	Muhamed Smailbegović
4.	ILIJAS	Ivana Franje Jukića br. 4 biroilijas@juszzks.com.ba	033/ 403-350 fax: 400-037	Đenan Nožić
5.	NOVI GRAD	Teheranski trg br. 6-8 biroNovigrad@juszzks.com.ba	033/ 469-812 fax: 473-224	Bajro Biber
6.	NOVO SARAJEVO	Ložionička br. biroNovosarajevo@juszzks.com.ba	033/ 653-217 fax 652-457	Amela Mulać
7.	STARI GRAD	Sime Milutinovića br. 4 birostarigrad@juszzks.com.ba	033/ 557-247 fax: 557-246	Sanela Karović osoba za kontakt
8.	TRNOVO	Trnovo bb birotrnovo@juszzks.com.ba	033/ 439-046	Suad Spahić osoba za kontakt
9.	VOGOŠĆA	Jošanička br. 30 birovogosca@juszzks.com.ba	033/ 424-080 fax 424-081	Džemila Agić

Izdavač:

KANTON SARAJEVO

Javna ustanova

«Služba za zapošljavanje Kantona Sarajevo»

S a r a j e v o

Priprema i obrada
za štampanje:

Sektor za analitičko-planske, ekonomske i
informatičke poslove