

Bosna i Hercegovina
Federacija Bosne i Hercegovine

KANTON SARAJEVO
Javna ustanova "Služba za zapošljavanje
Kantona Sarajevo"- Sarajevo
S a r a j e v o



Bosnia and Herzegovina
Federation of Bosnia and Herzegovina

CANTON SARAJEVO
Public Institution "Employment Service
of Canton Sarajevo" - Sarajevo
S a r a j e v o

BILTEN

STATISTIČKI PREGLED
MAJ/SVIBANJ 2013. GODINE

Sarajevo, juni/lipanj 2013. godine

SADRŽAJ

Zapošljavanje i nezaposlenost na području Kantona Sarajevo maj/svibanj 2013. godine 4

Tabela 1: Stanovništvo, zaposlena lica i registrovana nezaposlena lica u KS	5
Zaposlenost Tabela 2: Ukupno – Kanton Sarajevo, općine	6
Tabela 3: Zaposlenost prema klasifikaciji djelatnosti – Kanton Sarajevo	6
Tabela 3.1: Zaposlenost u F BiH po kantonima	7
Grafikon 1:.....	8
Grafikon 2:.....	8
Tabela 3.2: Stanovništvo, zaposlena lica i registrovana nezaposlena lica u KS.....	9
Grafikon 3.....	9
Tabela 3.3: Zaposlenost u Kantonu Sarajevo prema podacima Federalnog zavoda PIO/MIO po područjima i odjeljcima SKD.....	10
Tabela 3.4: Zaposlenost u Kantonu Sarajevo prema podacima Federalnog zavoda PIO/MIO, po općinama.....	12
Posredovanje Javne ustanove “Služba za zapošljavanje Kantona Sarajevo” Sarajevo	13
Tabela 4 : Kanton Sarajevo, općinski biroi	13
Tabela 5 : Ukupno, učešće žena, indexi	13
Registrovana nezaposlenost u KS	13
Tabela 6 : Ukupno Kanton Sarajevo, općinski biroi.....	13
Tabela 7 : Registrovana nezaposlena lica u Kantonu Sarajevo.....	14
(općinski biroi, pol i kvalifikacija).....	14
Grafikon 4:.....	15
Grafikon 5:.....	15
Grafikon 6:.....	15
Grafikon 7:.....	15
Grafikon 8:.....	16
Grafikon 9:.....	16
Grafikon 11:	17
Grafikon 12:	17
Grafikon 13:	18
Grafikon 14:	18
Grafikon 15:	19
Grafikon 16:	19

Registrovana nezaposlenost u KS	20
Tabela 8 :Ukupno, učešće žena, indexi	20
Tabela 9 :Stepen stručnog obrazovanja	20
Grafikon 17:	20
Grafikon 18:	20
Registrovana nezaposlenost u KS	21
Tabela 10: Demobilizirani branioци, članovi porodica poginulih branilaca, ratni vojni invalidi, ostali invalidi – općinski biroi.....	21
Tabela 11: Demobilizirani branioци, članovi porodica poginulih branilaca, ratni vojni invalidi, ostali invalidi – stepen str. obrazovanja, pol	21
Tabela 12: Registrovana nezaposlenost – općinski biro, učešće žena ,indexi.....	22
Tabela 13 :Registrovana nezaposlenost i zapošljavanje u KS.....	22
Tabela 14: Pregled broja izdatih radnih dozvola stranim državljanima i licima bez državljanstva prema stepenu stručnog obrazovanja i polu	22
Tabela 15 :posrtedovanje u zapošljavanju Kanton Sarajevo – učešće žena indexiponuda radne snage prema evidenciji biroa za zapošljavanje.....	Error! Bookmark not defined.
Socijalna sigurnost nezaposlenih lica	24
Tabela 16: Korisnici novčane naknade i zdravstvenog osiguranja	24
Tabela 17: Korisnici novčane naknade i zdravstvenog osiguranja, stepen stručnog obrazovanja i polna struktura	24
Tabela 18: Pregled broja korisnika prava po osnovu člana 31. dokup staža -PIO/MIO prema stepenu stručnog obrazovanja i polu	25
Grafikon 19 :.....	25
Grafikon 20:.....	25
Grafikon 21:.....	26
Grafikon 22:.....	26
Grafikon 23:.....	26
Izvor podataka i metodološka objašnjenja	27
Adresar	28

Zapošljavanje i nezaposlenost na području Kantona Sarajevo maj/svibanj 2013. godine

Zaposlenost

Prema podacima Federalnog zavoda za statistiku u aprilu/travnju 2013. godine na području Kantona Sarajevo bilo je zaposleno 122.470 radnika, što je u odnosu na ukupan broj zaposlenih u martu/ožujku 2013. više za 24 radnika ili 0,01%.

Posredovanje u zapošljavanju U maju/svibnju 2013. godine sa evidencije «Službe za zapošljavanje Kantona Sarajevo» - Sarajevo zaposleno je 1.061 lice; VSS-199, VŠS-10, SSS-391, NSS-1, VKV-6, KV-328, PKV-6 i NKV-120, što je za 159 lica manje u odnosu na prethodni mjesec.

Odjave sa evidencije nezaposlenih

U skladu sa Zakonom o posredovanju u zapošljavanju i socijalnoj sigurnosti nezaposlenih osoba (zapošljavanje, nejavljanje, penzionisanje, preseljenje), brisano je 1.561 lice ili 2,16% od ukupnog broja registrovanih nezaposlenih, što je za 132 lica više u odnosu na april/travanj 2013. godine.

Prijave na evidenciju nezaposlenih Tokom maja/svibnja 2013. godine na evidenciju Službe prijavljeno je 1.303 lica ili 141 lice manje u odnosu na april/travanj 2013. Od ukupnog broja novoprijavljenih lica 1.115 su stručna lica ili 85,57% i 188 nestručnih lica ili 14,43%. Najveći broj novoprijavljenih nezaposlenih lica evidentiran je u biroima Novi Grad (350 ili 26,86%), Ilidža (213 ili 16,35%), Novo Sarajevo (178 ili 13,66%) i Centar (157 ili 12,05%).

Nezaposlenost

U Kantonu Sarajevo na evidenciji Službe krajem maja/svibnja registrovano je 72.254 nezaposlena lica, što je za 258 lica ili 0,36% manje u odnosu na april/travanj 2013. godine. Udio nezaposlenih žena u istom mjesecu je 43.364 odnosno 60%. Najveći broj registrovanih nezaposlenih lica evidentiran je u općinama Novi Grad (20.118 ili 27,84%), Ilidža (11.532 ili 15,96%), Novo Sarajevo (9.107 ili 12,60%) i Centar (7.979 ili 11,04%).

Učešće **stručnih lica** u ukupnom broju nezaposlenih iznosi 50.110 ili 69,35%, od čega sa VSS 8.150 ili 11,28%, VŠS 900 ili 1,25%, SSS 20.950 ili 29,00%, VKV 450 ili 0,62% i KV 19.660 ili 27,20% a **nestručnih** 22.144 ili 30,65%, od čega NKV 21.308 ili 29,50%, PKV 428 ili 0,59% i NSS 408 ili 0,56%.

Broj nezaposlenih **lica koja prvi put traže** zaposlenje, u ukupnom broju registrovanih, je **27.429 odnosno 37,96%**. Od toga je stručnih lica 16.728 ili 60,99%, a nestručnih 10.701 ili 39,01%.

Od ukupnog broja registrovanih nezaposlenih lica u navedenom periodu **učešće demobiliziranih branilaca** iznosi 9.265 ili 12,82%, ratnih vojnih invalida 1.1356 ili 1,57%, članova porodica poginulih branilaca 1.107 ili 1,53% i ostalih invalida (civilne žrtve rata, kategorizovana omladina...) 1.140 ili 1,58%.

Socijalna sigurnost nezaposleni

Novčanu naknadu, u skladu sa Zakonom o posredovanju u zapošljavanju i socijalnoj sigurnosti nezaposlenih osoba, u maju/svibnju 2013. godine koristilo je 2.640 lica ili 3,66% od ukupnog broja evidentiranih nezaposlenih. Broj korisnika novčane naknade manji je za 86 lica ili 3,15% u odnosu na prethodni mjesec. U istom mjesecu novčanu naknadu, osim evidentiranih nezaposlenih osoba u Kantonu Sarajevo, koristilo je i 15 lica sa područja općina koje ne pripadaju Kantonu Sarajevo. **Zdravstveno osiguranje** u maju/srpnju koristilo je 52.529 nosioca osiguranja (72,70% od ukupnog broja evidentiranih nezaposlenih) i 25.113 članova domaćinstava. Broj korisnika prava na zdravstveno osiguranje (nosioca osiguranja) manji je za 172 lica ili 0,33% u odnosu na april/travanj 2013. godine. **Pravo na uplatu doprinosa za PIO/MIO** - dokup staža na osnovu člana 31. Zakona o posredovanju u zapošljavanju i socijalnoj sigurnosti nezaposlenih osoba u maju/svibnju koristilo je 200 lica: 10 sa VSS, 7 sa VŠS, 47 sa SSS, 8 lica sa NSS, 13 lica sa VKV stručnom spremom, 56 lica sa KV spremom i 59 lica sa NKV stručnom spremom.

Zapošljavanje stranaca

U maju/svibnju 2013. godine Služba je izdala 51 **radnu dozvolu** stranim državljanima i licima bez državljanstva i to: 36 za lica sa VSS, 2 za lica sa VŠS, 8 za lica sa SSS, 2 za lica sa KV stručnom spremom, 1 za lica sa PKV stručnom spremom, 2 za lica sa NKV stručnom spremom.

Tabela 1: Stanovništvo, zaposlena lica i registrovana nezaposlena lica u KS ¹

	STANOVNIŠTVO (31.08.2012.) ¹				ZAPOSLENA LICA ¹ (30.04.2013)	REGISTROVANA NEZAPOSLENA LICA (31.05.2013.)	% UČEŠĆA REGISTROVANIH NEZAPOSLENIH LICA U BROJU RADNO AKTIVNOG STANOVNIŠTVA (od 15 do 65)
	UKUPNO	Po godinama starosti					
		0 - 14	15 - 64	65 i preko			
1	2	3	4	5	6	7	8
CENTAR	69.156	9.710	46.488	12.958	39.620	7.979	17,16
HADŽIĆI	22.731	4.250	15.549	2.932	3.874	5.512	35,45
ILIDŽA	60.417	10.658	40.766	8.993	17.401	11.532	28,29
ILIJAS	19.102	4.173	12.090	2.839	2.427	5.470	45,24
NOVI GRAD	125.447	19.198	87.567	18.682	22.096	20.118	22,97
NOVO SARAJEVO	73.748	10.252	48.797	14.699	23.428	9.107	18,66
STARI GRAD	42.220	6.527	28.598	7.095	9.369	6.649	23,25
VOGOŠĆA	25.450	4.711	17.270	3.469	3.918	5.373	31,11
TRNOVO	2.473	171	1.577	725	337	514	32,59
KANTON SARAJEVO Ukupno	440.744	69.650	298.702	72.392	122.470	72.254	24,19
FEDERACIJA BIH	2.338.277	400.198	1.606.574	331.505	425.729	383.513	23,87
% UČEŠĆA KS U FBiH	18,85	17,40	18,59	21,84	28,77	18,84	

¹ Podaci Federalnog zavoda za statistiku

Zaposlenost

Tabela 2: Ukupno – Kanton Sarajevo, općine ²

	BROJ ZAPOSLENIH			INDEX	
	XII 2012.	III 2013.	IV 2013.	IV 2013.	IV 2013.
				XII 2012.	III 2013.
KSUKUPNO ²	125.856	122.446	122.470	97,31	100,02
Hadžići	3.601	3.898	3.874	107,58	99,38
Ilidža	17.749	17.367	17.401	98,04	100,20
Ilijaš	2.327	2.427	2.427	104,30	100,00
Vogošća	4.042	3.918	3.918	96,93	100,00
Trnovo	436	340	337	77,29	99,12
UKUPNO GRAD	97.701	94.496	94.513	96,74	100,02
Centar	40.208	39.585	39.620	98,54	100,09
Novi Grad	22.260	22.089	22.096	99,26	100,03
Novo Sarajevo	25.292	23.450	23.428	92,63	99,91
Stari Grad	9.941	9.372	9.369	94,25	99,97

Tabela 3: Zaposlenost prema klasifikaciji djelatnosti – Kanton Sarajevo³

DJELATNOST ^{1 2}	BROJ ZAPOSLENIH			INDEX	
	XII 2012.	III 2013.	IV 2013.	IV 2013.	IV 2013.
				XII 2012.	III 2013.
KS UKUPNO ²	126.054	122.446	122.470	97,16	100,02
A - Poljoprivreda, šumarstvo i ribolov	1.369	956	956	69,83	100,00
B - Vađenje ruda i kamena	91	133	133	0,00	0,00
C - Prerađivačka industrija;	12.023	12.036	12.064	100,34	100,23
D - Proizvodnja i snabdijevanje električnom energijom, plinom, parom i klimatizacija	2.068	2078	2.083		100,24
E - Snabdijevanje vodom; uklanjanje otpadnih voda, upravljanje otpadom te djelatnost sanacije okoliša	2.495	2.472	2.472	99,08	100,00
F - Građevinarstvo	6.979	6.357	6.324	90,61	99,48
G - Trgovina na veliko i malo; popravka motornih vozila i motocikala i dr.	24.260	23.684	23.640	97,44	99,81
H - Prijevoz i skladištenje	7.378	7.416	7.429	100,69	100,18
I - Djelatnost pružanja smještaja te pripreme i usluživanja hrane (hotelijerstvo i ugostiteljstvo)	5.734	5.114	5.123	89,34	100,18
J - Informacije i komunikacije	6.718	6.881	6.891	102,58	100,15
K - Finansijske djelatnosti i djelatnosti osiguranja	5.527	5.492	5.460	98,79	99,42
L - Poslovanje nekretninama	848	882	878	103,54	99,55
	70.867	73.501	73.453	103,65	99,93
M - Stručne, naučne i tehničke djelatnosti	6.400	6.412	6.412	100,19	100,00
N - Administrativne i pomoćne uslužne djelatnosti	2.521	2.610	2.626	104,17	100,61
O - Javna uprava i odbrana; obavezno socijalno osiguranje	15.120	15.243	15.271	101,00	100,18
P - Obrazovanje	9.875	9.807	9.812	99,36	100,05
Q - Djelatnost zdravstveni i socijalne zaštite	8.962	8.858	8.842	98,66	99,82
R - Umjetnost, zabava i rekreacija	1.621	1.684	1.693	104,44	100,53
S - Ostale uslužne djelatnosti	2.752	2.397	2.427	88,19	101,25
T - Djelat. domać. kao poslodavaca; djela. domać. koja proiz. raz. dobra i obavljaju raz. usluge za vl. potreb					
00 - Nerasp. po djelatnostima KD	3.424	1.934	1.934	56,48	100,00
	54.989	48.945	49.017	89,14	100,15

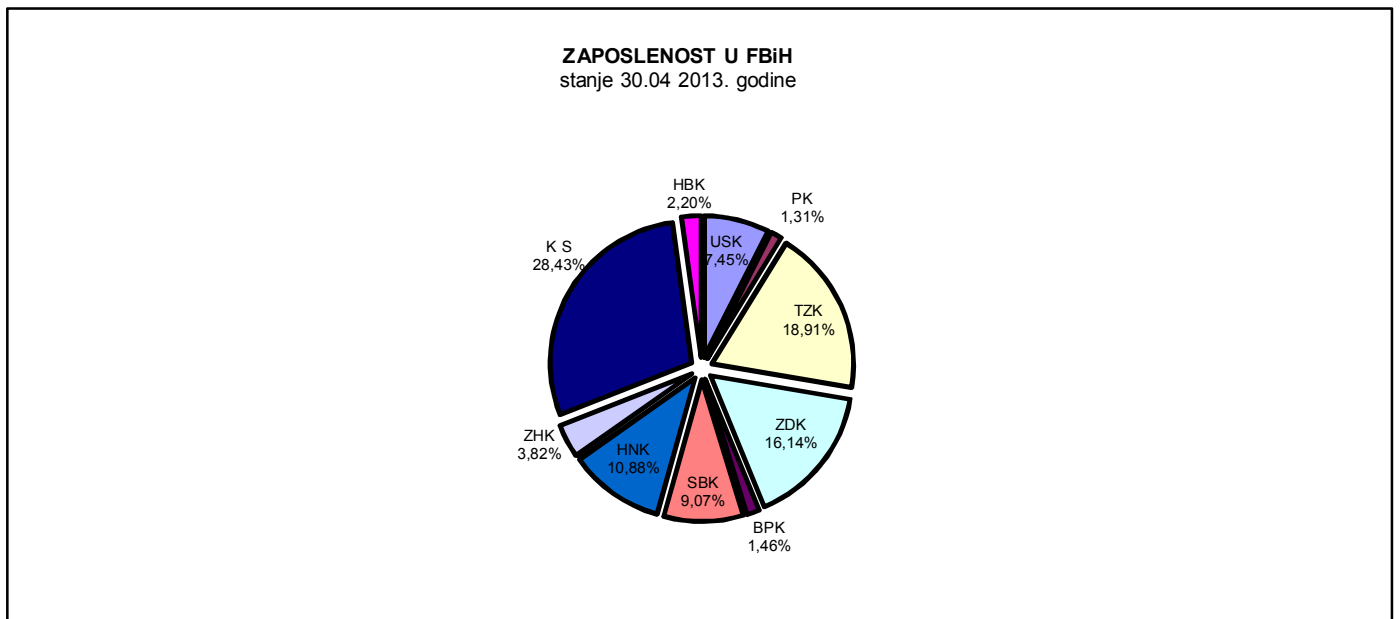
² Podaci Federalnog zavoda za statistiku, nisu uključeni zaposleni u vojsci³ Nisu uključeni zaposleni u vojsci

Tabela 3.1: Zaposlenost u F BiH po kantonima⁴

BROJ ZAPOSLENIH STANJE 30. 04.2013. GODINE											
KLASIFIKACIJA DJELATNOSTI	USK	PK	TZK	ZDK	BPK	SBK	HNK	ZHK	KS	K 10	FBIH
	31.721	5.561	80.514	68.695	6.200	38.624	46.319	16.263	122.470	9.362	425.729
A - Poljoprivreda, šumarski ribolov.	1.079	137	1.023	1.381		1.229	599	127	956	844	7.375
B - Vađenje rude i kamena	139	17	7.683	4.823	98	923	110	147	133	123	14.196
C - Prerađivačka industrija	4.805	1.138	17.949	20.626	2.791	10.086	6.367	2.983	12.064	905	79.714
D - Proizvodnja i snadbijevanje el., plinom, parom i klimatizacija	427	105	1.877	1.691	61	687	1.825	180	2.083	270	9.206
E - Snadbijevanje vodom; uklanjanje otpadnih voda, upravljanje otpadom te djelatnost sanacije okoliša	899	84	1.320	1.091	97	595	978	250	2.472	222	8.008
F - Građevinarstvo	1.590	186	3.950	3.266	165	1.401	2.270	958	6.324	518	20.628
G - Trgovina na veliko i malo; popravka motornih vozila i motocikala	6.369	1.338	12.558	9.449	594	8.161	8.193	4.893	23.640	1.702	76.897
H - Prijevoz i skladištenje	969	179	5.082	3.789	188	1.261	2.270	558	7.429	373	22.098
I - Djelatnost pružanja smještaja te pripreme i usluživanja hrane (hotelijerstvo i ugostiteljstvo)	1.643	254	2.663	2.476	174	1.682	2.170	487	5.123	439	17.111
J - Informacije i komunikacije	850	91	1.156	812	114	453	1.386	356	6.891	178	12.287
	18.770	3.529	55.261	49.404	4.282	26.478	26.168	10.939	67.115	5.574	267.520
K - Financijske djelatnosti, djelatnosti osiguranja	604	63	1.364	929	71	314	1.407	206	5.460	116	10.534
L - poslovanje nekretninama	131		205	113		41	114	45	878	17	1.544
M - Stručne, naučne i tehničke djelatnosti	730	73	1.760	1.313	40	404	884	535	6.412	96	12.247
N - Administrativne i pomoćne uslužne djelatnosti	294	22	792	405	37	174	2.061	143	2.626	29	6.583
O - Javna uprava i odbrana; obavezno socijalno osiguranje	3.327	858	5.186	4.390	761	2.930	4.761	1.343	15.271	1.466	40.293
P - Obrazovanje	4.383	541	7.739	6.436	470	3.813	4.389	1.552	9.812	1.091	40.226
Q - Djelatnosti zdr. i soc. zaštite	2.368	354	5.890	4.107	376	2.929	3.725	479	8.842	698	29.768
R - Umjetnost, zabava i rekreacija	206	21	447	247	10	415	1.180	579	1.693	21	4.819
S - Ostale uslužne djelatnosti	415	49	816	633	45	333	500	134	2.427	94	5.446
T - Djelat. domać. kao poslodavaca; djela. domać. koja proizvode različita dobra i obavljaju raz. usluge za vl. potrebe			2								
00 - Neraspoređeno po djel. KD	493	51	1.052	718	108	793	1.130	308	1.934	160	6.747
	12.951	2.032	25.253	19.291	1.918	12.146	20.151	5.324	55.355	3.788	158.207

⁴ Nisu uključeni zaposleni u vojsci

Grafikon 1



Grafikon 2

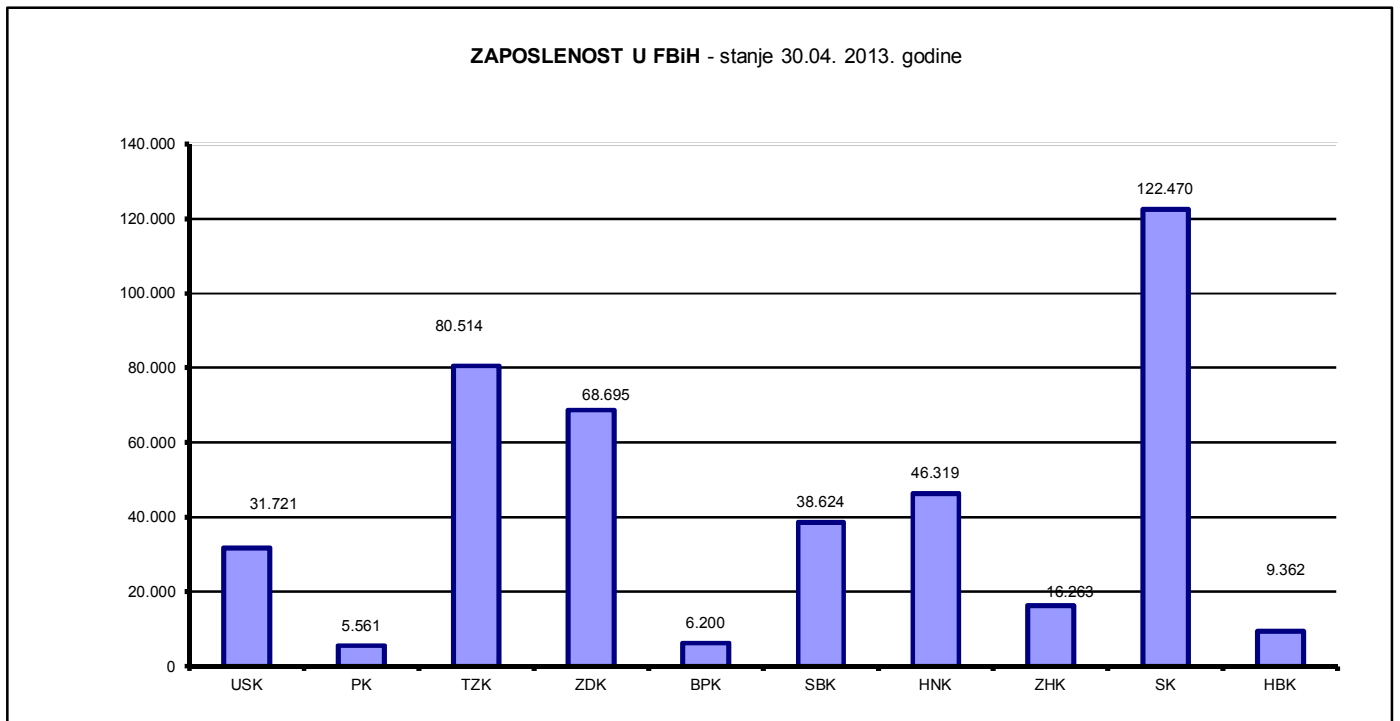


Tabela 3.2: Stanovništvo, zaposlena lica i registrovana nezaposlena lica u KS

	CENTAR	HADŽIĆI	ILIDŽA	ILIJAS	NOVI GRAD	NOVO SARAJEVO	STARI GRAD	VOGOŠĆA	TRNOVO	KANTON SARAJEVO
Broj stanovnika procjena (stanje 31.08.2012.)	69.156	22.731	60.417	19.102	125.447	73.748	42.220	25.450	2.473	440.744
Radno aktivno stanovništvo (15 - 64)	46.488	15.549	40.766	12.090	87.567	48.797	28.598	1.577	17.270	298.702
Broj zaposlenih (stanje 30.04.2013.)	39.620	3.874	17.401	2.427	22.096	23.428	9.369	3.918	337	122.470
Registrovana nezaposlena lica (stanje 31.05. 2013.)	7.979	5.512	11.532	5.470	20.118	9.107	6.649	5.373	514	72.254

Grafikon 3

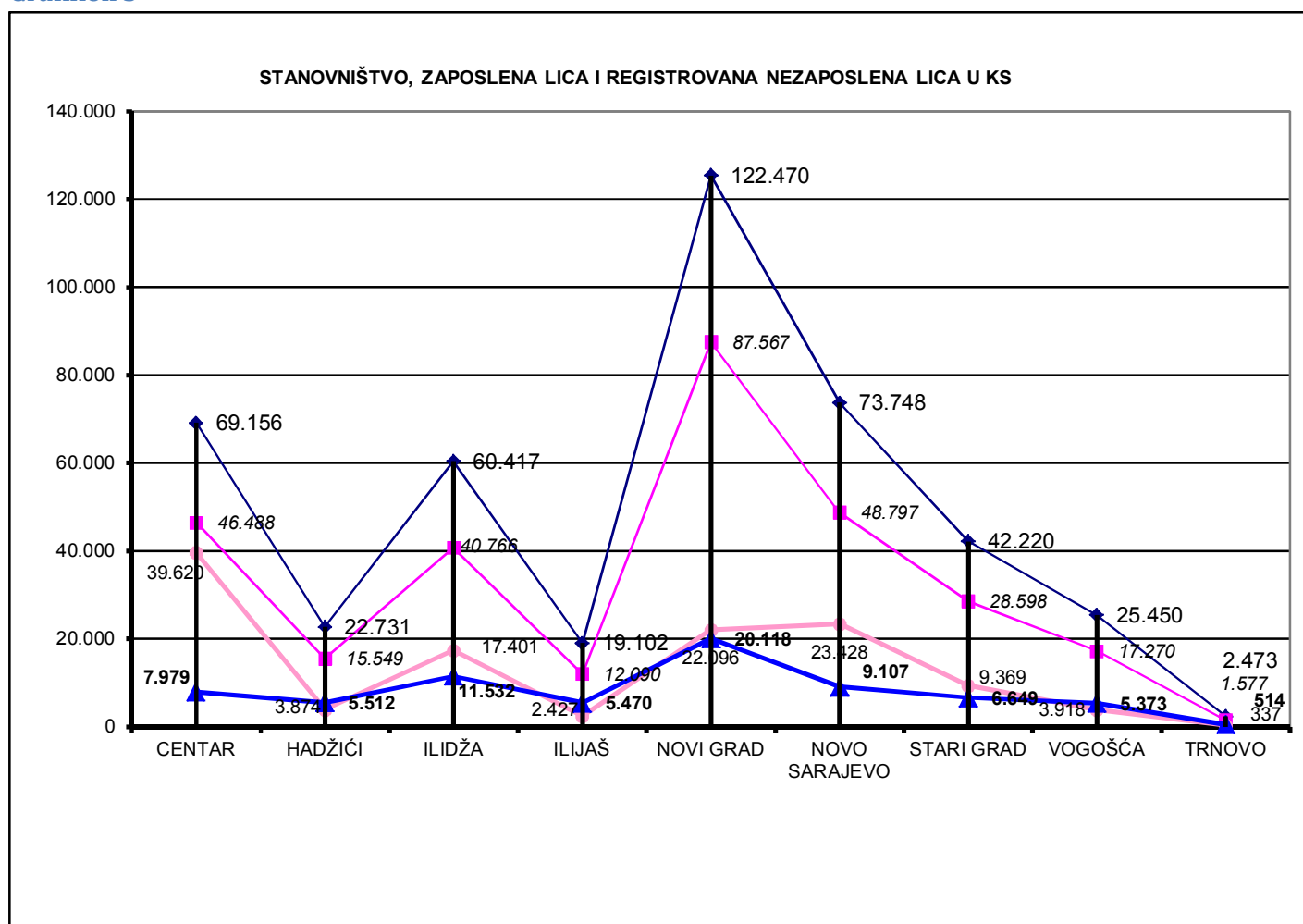


Tabela 3.3: Zaposlenost u Kantonu Sarajevo prema podacima Federalnog zavoda PIO/MIO po područjima i odjeljcima SKD

		X 2012	XI 2012	XII 2012	I 2013	II 2013	III 2013	IV 2013	V 2013
A	Poljoprivreda, lov i šumarstvo	1158	1143	1132	1116	1105	1123	1120	1129
	1 Poljoprivreda, lov i odgovarajuće uslužne djelatnosti	674	659	648	635	624	634	630	637
	2 Šumarstvo i šumarske usluge	484	484	484	481	481	489	490	492
B	Ribarstvo	0	0	0	0	0	0	0	0
	5 Ribarstvo, mrijestilište i ribnjaci, usluge u ribarstvu	0	0	0	0	0	0	0	0
C	Rudarstvo	82	83	80	78	79	79	80	81
	10 Vađenje ugljena i treseta	0	0	0	0	0	0	0	
	11 Vađenje sirove nafte i zem.gasa,uslužne djelat.vezane za isto	1	1	1	1	1	1	1	1
	13 Vađenje ruda metala	0	0	0	0	0	0	0	0
	14 Vađenje ostalih ruda i kamena	81	82	79	77	78	78	79	80
D	Prerađivačka industrija	12739	12514	12563	12358	12320	12600	12568	12517
	15 Proizvodnja hrane i pića	3737	3709	3687	3633	3632	3701	3704	3703
	16 Proizvodnja duhanskih proizvoda	343	341	343	345	342	343	341	337
	17 Proizvodnja tekstila	310	311	316	317	315	333	333	331
	18 Proizvodnja odjeće, dorada i bojenje krzna	362	350	348	344	341	343	341	337
	19 Proizvodnja kože, izrada galanterije i obuće	317	314	315	285	283	292	282	288
	20 Prerada drveta i proizvodnja proizvoda od drveta, osim namještaja	658	523	605	521	523	542	534	536
	21 Proizvodnja celuloze, papira i proizvoda od papira	34	34	34	34	34	35	35	35
	22 Izdavačka i štamparska djelatnost	1257	1258	1264	1244	1232	1257	1236	1228
	23 Proizvodnja koksa, naftnih derivata i nukl. goriva	0	0	0	0	0	0	0	0
	24 Proizvodnja hemikalija i hemijskih proizvoda	764	765	770	786	789	811	810	808
	25 Proizvodnja proizvoda od gume i plastičnih masa	356	350	360	353	354	365	367	366
	26 Proizvodnja ostalih nemetalnih mineralnih proizvoda	647	637	623	605	596	620	631	637
	27 Proizvodnja metala	295	288	285	277	275	277	270	266
	28 Proizvodnja proizvoda od metala, osim mašina/strojeva	1129	1118	1122	1128	1130	1149	1148	1140
	29 Proizvodnja mašina/strojeva i uređaja d.n.	537	536	529	532	525	531	544	534
	30 Proizvodnja kancelarijskih mašina/strojeva i računara/komputera	241	239	239	238	233	237	236	233
	31 Proizvodnja elektr.mašina/strojeva i aparata.d.n.	369	368	366	368	375	391	393	386
	32 Proizvodnja komunikacijskih aparata i opreme	44	44	42	40	40	40	40	40
	33 Proizvodnja medicinskih, preciznih i optičkih instrumenata, satova	257	257	254	251	251	258	259	260
	34 Proizvodnja motornih vozila, prikolica i poluprikolica	414	412	413	411	409	413	412	413
	35 Proizvodnja ostalih prijevoznih sredstava	9	9	9	8	8	8	8	6
	36 Proizvodnja namještaja, prerađivačka industrija.d.n.	408	400	389	385	378	393	386	382
	37 Reciklaža	251	251	250	253	255	261	258	251

E		Snabdijevanje električnom energijom, gasom i vodom	3113	3126	3128	3085	3076	3089	3093	3098
	40	Snabdijevanje električnom energijom gasom, parom i toplom vodom	2043	2044	2048	2011	2006	2019	2025	2033
	41	Sakupljanje, prečišćavanje i distribucija vode	1070	1082	1080	1074	1070	1070	1068	1065
F		Građevinarstvo	6897	6869	6752	6584	6561	6739	6716	6740
	45	Građevinarstvo	6897	6869	6752	6584	6561	6739	6716	6740
G		Trgovina; popravak motornih vozila, motocikala te predmeta za vlastitu upotrebu i domaćinstvo	23696	23378	23180	22947	22804	23374	23258	23062
	50	Trgovina motornim vozilima i motociklima, održavanje i popravak; trgovina na malo gorivima	2057	2042	2008	1991	1951	1964	1944	1930
	51	Trgovina na veliko i posred. u trgovini, osim trgovine motornim vozilima	12640	12497	12393	12308	12182	12461	12377	12288
	52	Trgovina na malo, osim trg. motor. vozil. i motoc., popr. predm. za vl. upot.	8999	8839	8779	8648	8671	8949	8937	8844
H		Ugostiteljstvo	4569	4553	4572	4465	4439	4547	4535	4482
	55	Ugostiteljstvo	4569	4553	4572	4465	4439	4547	4535	4482
I		Saobraćaj, skladištenje i veze	10749	10702	10679	10649	10627	10767	10761	10718
	60	Kopneni prevoz, cjevovodni transport	5414	5388	5370	5373	5363	5412	5392	5383
	61	Pomorski i riječni prevoz	8	8	8	8	8	8	8	8
	62	Vazdušni saobraćaj	123	121	121	120	114	119	118	116
	63	Prateće i pomoćne djelatnosti u saobraćaju i djelatnost putničkih agencija	1686	1679	1680	1661	1658	1699	1704	1678
	64	Poštanske aktivnosti i telekomunikacije	3518	3506	3500	3487	3484	3529	3539	3533

Izvor podataka: ERC ZIPO

			X 2012	XI 2012	XII 2012	I 2013	II 2013	III 2013	VI 2013	V 2013
J		Finansijsko posredovanje	5529	5471	5460	5427	5426	5589	5553	5546
	65	Finansijsko posredovanje, osim osiguranja i penzijskih fondova	4288	4256	4251	4245	4232	4346	4331	4328
	66	Osiguranje i penzijski/mirovinski fondovi, osim obaveznog socijalnog osiguranja	1020	994	992	968	983	1019	1000	995
	67	Pomoćne djelatnosti u finansijskom posredovanju	221	221	217	214	211	224	222	223
K		Poslovanje nekretninama, iznajmljivanje i poslovne usluge	10884	10817	10751	10681	10595	11024	10972	10915
	70	Poslovanje nekretninama	930	925	925	920	924	973	956	953
	71	Iznajmljivanje mašina i opreme, bez rukovaoca; i preredm. za ličnu upotrebu	207	200	196	190	189	196	196	191
	72	Računarske/kompjuterske i srodne aktivnosti	1285	1294	1285	1279	1266	1344	1335	1337
	73	Istraživanje i razvoj	489	487	489	487	485	496	485	482
	74	Ostale poslovne djelatnosti	7973	7911	7856	7805	7731	8015	8000	7952
L		Javna uprava i odbrana; obavezno socijalno osiguranje	21010	21027	21025	21062	21054	21220	21200	21246
	75	Javna uprava i odbrana; obavezno socijalno osiguranje	21010	21027	21025	21062	21054	21220	21200	21246
M		Obrazovanje	9856	9866	9864	9732	9839	10101	10091	10066
	80	Obrazovanje	9856	9866	9864	9732	9839	10101	10091	10066

N	Zdravstvena i socijalna zaštita	9622	9591	9573	9533	9536	9649	9629	9615
85	Zdravstvena i socijalna zaštita	9622	9591	9573	9533	9536	9649	9629	9615
0	Ostale javne, društvene, socijalne i lične uslužne djelatnosti	10319	10211	10139	9983	9945	10300	10249	10224
90	Uklanjanje otpadnih voda, odvoz smeća i slično	1235	1236	1240	1240	1232	1243	1242	1256
Ostalo		9084	8975	8899	8743	8713	9057	9007	8968
91	Djelatnost organizacija na bazi učlanjenja, d.n.	1972	1924	1899	1865	1867	1968	1946	1955
92	Rekreativne, kulturne i sportske djelatnosti	3809	3791	3778	3754	3753	3833	3825	3794
93	Ostale uslužne djelatnosti	1367	1348	1336	1315	1297	1342	1335	1337
95	Privatna domaćinstva sa zaposlenim osobama	4	4	4	4	4	4	4	4
99	Eksteritorijalne organizacije i tijela	1266	1256	1244	1180	1172	1191	1188	1184
0	Nepoznata djelatnost	666	652	638	625	620	719	709	694
	UKUPNO	130.223	129.351	128.898	127.700	127.406	130.201	129.825	129.439

Tabela 3.4: Zaposlenost u Kantonu Sarajevo prema podacima Federalnog zavoda PIO/MIO, po općinama

	BROJ ZAPOSLENIH				
	XII 2012.	IV 2013	V 2013.	INDEX	
				V 2013.	V 2013.
				XII 2012.	IV 2013.
KS UKUPNO	128.898	129.825	129.439	100,42	99,70
Hadžići	3.053	3.115	3.093	101,31	99,29
Iliđža	15.880	16.287	16.238	102,25	99,70
Ilijaš	2.279	2.228	2.203	96,67	98,88
Vogošća	3.599	3.635	3.612	100,36	99,37
Trnovo	163	159	160	98,16	100,63
UKUPNO GRAD	103.924	104.401	104.133	100,20	99,74
Centar	42.113	42.529	42.409	100,70	99,72
Novi Grad	21.971	21.889	21.775	99,11	99,48
Novo Sarajevo	24.940	25.128	25.083	100,57	99,82
Stari Grad	14.900	14.855	14.866	99,77	100,07

Posredovanje Javne ustanove "Služba za zapošljavanje Kantona Sarajevo" Sarajevo

Tabela 4 : Kanton Sarajevo, općinski biroi

	Podnijete prijave o slob. rad. mjestima	Realizovane prijave	Zaposleni sa evidencije nezaposlenih lica	Prestanak radnog odnosa
KS UKUPNO	31	10	1061	383
Hadžići	2	0	81	36
Iliđža	14	4	183	68
Ilijaš	0	0	66	36
Vogošća	0	0	61	17
Trnovo	0	0	13	4
UKUPNO GRAD	15	6	657	222
Centar	6	6	80	44
Novi Grad	5	0	298	92
Novo Sarajevo	2	0	164	51
Stari Grad	2	0	115	35

Tabela 5 : Ukupno, učešće žena, indexi

	UKUPNO		INDEX	ŽENE		INDEX
	IV	V	V	IV	V	V
	2013.	2013.	IV	2013.	2013.	IV
Podnijete prijave o potrebama za radnic.	69	31	44,93	41	41	100,00
Real. prijave o slobodn- im radnim mjestima	32	10	31,25	13	6	46,15
Zapos. sa evidencije nezaposlenih lica	1220	1061	86,97	553	456	82,46
Prestan. rad. odnosa	321	383	119,31	148	211	142,57

Registrovana nezaposlenost u KS

Tabela 6 : Ukupno Kanton Sarajevo, općinski biroi

	Nezaposlena lica	Prvi put traže zaposlenje	Novoprijavljena lica u toku mjeseca
KS UKUPNO	72.254	27.429	1.303
Hadžići	5.512	2.673	81
Iliđža	11.532	4.137	213
Ilijaš	5.470	2.924	101
Vogošća	5.373	2.229	80
Trnovo	514	188	11
UKUPNO GRAD	43.853	15.278	817
Centar	7.979	2.771	157
Novi Grad	20.118	7.133	350
Novo Sarajevo	9.107	2.877	178
Stari Grad	6.649	2.497	132

Tabela 7 : Registrovana nezaposlena lica u Kantonu Sarajevo

(općinski biroi, pol i kvalifikacija)

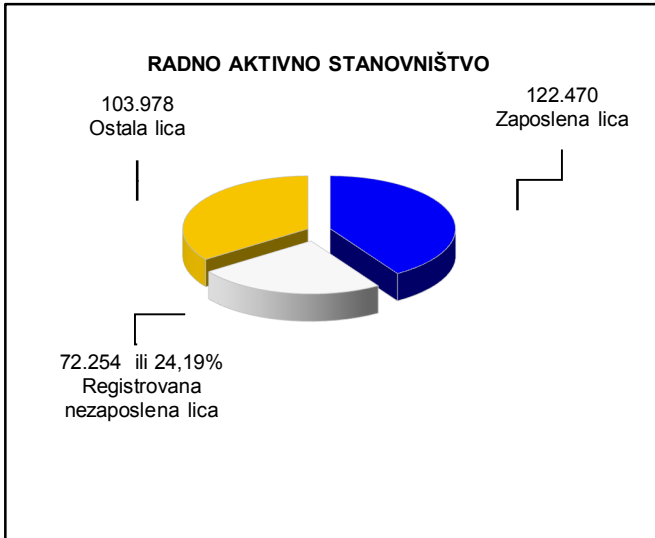
		UKUPNO	CENTAR	HADŽIĆI	ILIDŽA	ILJJAŠ	NOVI GRAD	NOVO SARAJEVO	STARI GRAD	VOGOŠĆA	TRNOVO
Stanje	31.12.2005.	67.537	7.372	5.590	10.706	4.749	18.646	8.488	6.317	5.289	380
	31.12.2006.	68.556	7.416	5.735	10.752	4.962	19.138	8.434	6.478	5.219	422
	31.12.2007.	65.344	7.121	5.440	10.407	4.873	18.029	7.946	6.097	5.028	403
	31.12.2008.	62.475	6.872	5.043	10.025	4.797	17.177	7.525	5.926	4.687	423
	31.12.2009.	66.299	7.270	5.271	10.552	5.040	18.387	8.029	6.378	4.930	442
	31.12.2010.	68.907	7.596	5.556	10.855	5.181	19.104	8.436	6.573	5.130	476
	31.12.2011.	69.842	7.697	5.642	11.129	5.270	19.283	8.641	6.493	5.217	470
	31.12.2012.	73.018	8.023	5.705	11.662	5.437	20.257	9.144	6.801	5.458	531
	31.05.2013.	72.254	7.979	5.512	11.532	5.470	20.118	9.107	6.649	5.373	514

	30.11.2012.	72.875	8.025	5.715	11.622	5.411	20.182	9.131	6.814	5.441	534
	31.12.2012.	73.018	8.023	5.705	11.662	5.437	20.257	9.144	6.801	5.458	531
	31.01.2013.	73.121	8.058	5.686	11.681	5.474	20.245	9.166	6.800	5.479	532
	28.02.2013.	72.750	7.993	5.642	11.651	5.453	20.160	9.147	6.744	5.444	516
	31.03.2013.	72.761	8.027	5.633	11.637	5.469	20.204	9.161	6.700	5.406	524
	30.04.2013.	72.512	8.004	5.550	11.591	5.457	20.189	9.157	6.679	5.368	517
	31.05.2013.	72.254	7.979	5.512	11.532	5.470	20.118	9.107	6.649	5.373	514

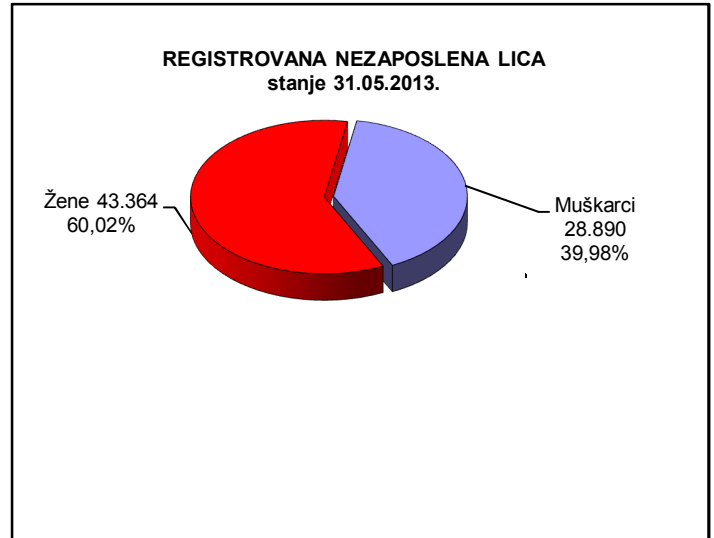
maj/svibanj 2013. godina

UKUPNO	Ukupno	72.254	7.979	5.512	11.532	5.470	20.118	9.107	6.649	5.373	514
	Žene	43.364	4.708	3.400	6.957	3.293	12.063	5.447	3.831	3.350	315
NKV	Ukupno	21.308	1.842	2.193	3.640	2.362	5.714	1.803	1.643	1.865	246
	Žene	14.380	1.161	1.533	2.465	1.596	3.914	1.165	1.014	1.346	186
PKV	Ukupno	428	41	16	121	40	97	51	36	26	0
	Žene	215	17	13	64	23	51	23	13	11	0
KV	Ukupno	19.660	1.753	1.750	3.267	1.625	5.726	2.098	1.797	1.512	132
	Žene	9.032	788	835	1.513	783	2.562	993	781	729	48
VKV	Ukupno	450	53	18	89	18	118	69	47	31	7
	Žene	81	11	1	12	3	30	16	6	2	0
NSS	Ukupno	408	49	3	76	22	122	71	44	20	1
	Žene	396	46	3	74	21	122	66	43	20	1
SSS	Ukupno	20.950	2.627	1.302	3.255	1.102	5.908	3.065	2.158	1.437	96
	Žene	13.130	1.605	861	2.100	664	3.761	1.841	1.334	903	61
VŠS	Ukupno	900	146	22	126	15	245	192	96	55	3
	Žene	590	91	13	92	5	164	121	66	36	2
VSS	Ukupno	8.150	1.468	208	958	286	2.188	1.758	828	427	29
	Žene	5.540	989	141	637	198	1.459	1.222	574	303	17

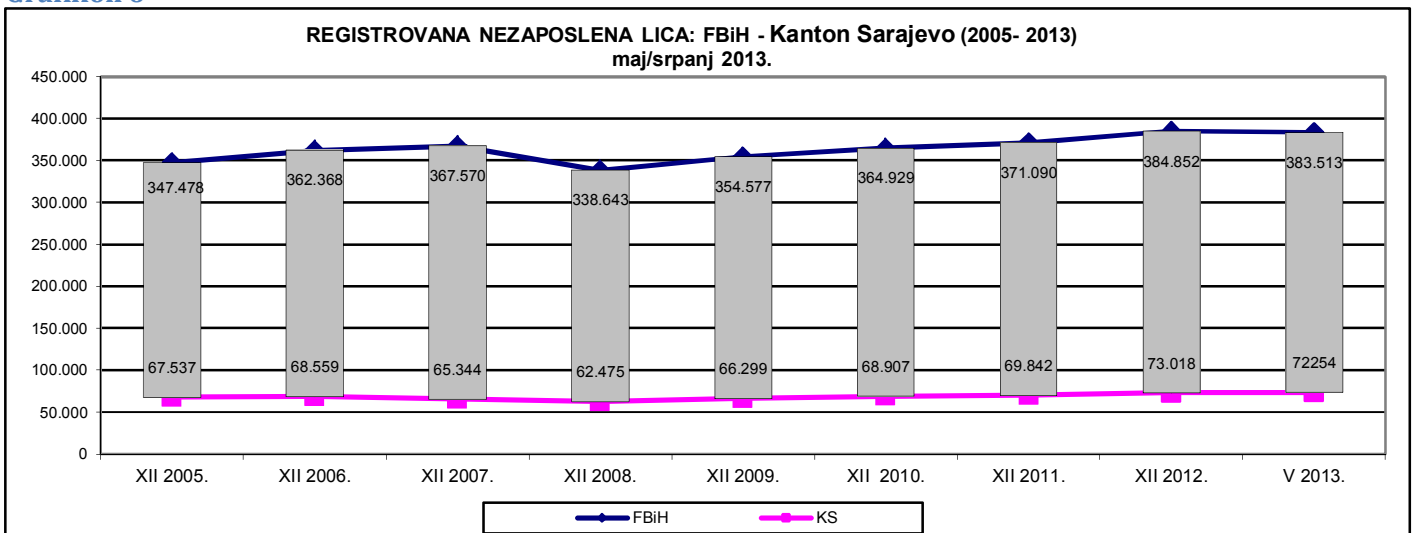
Grafikon 4



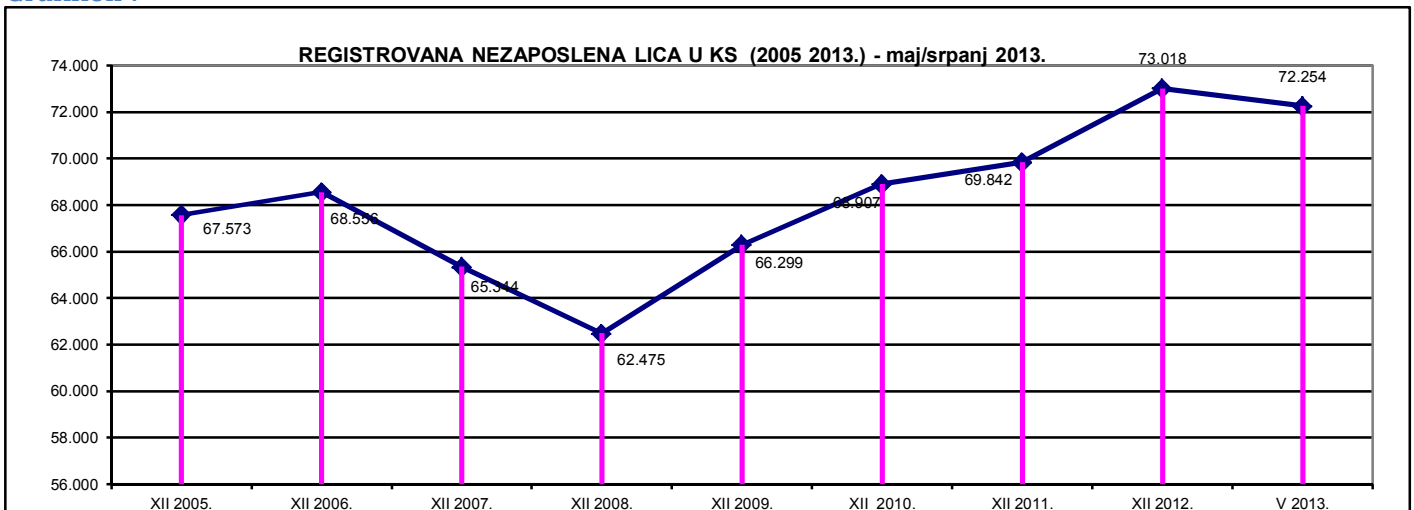
Grafikon 5



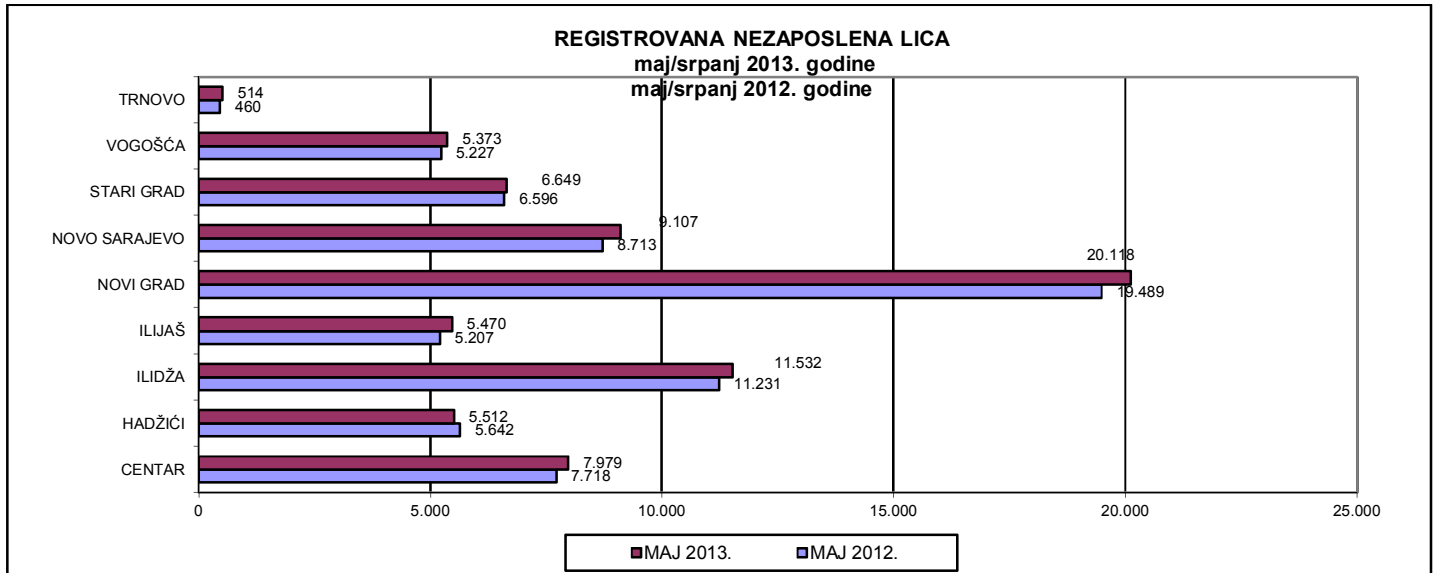
Grafikon 6



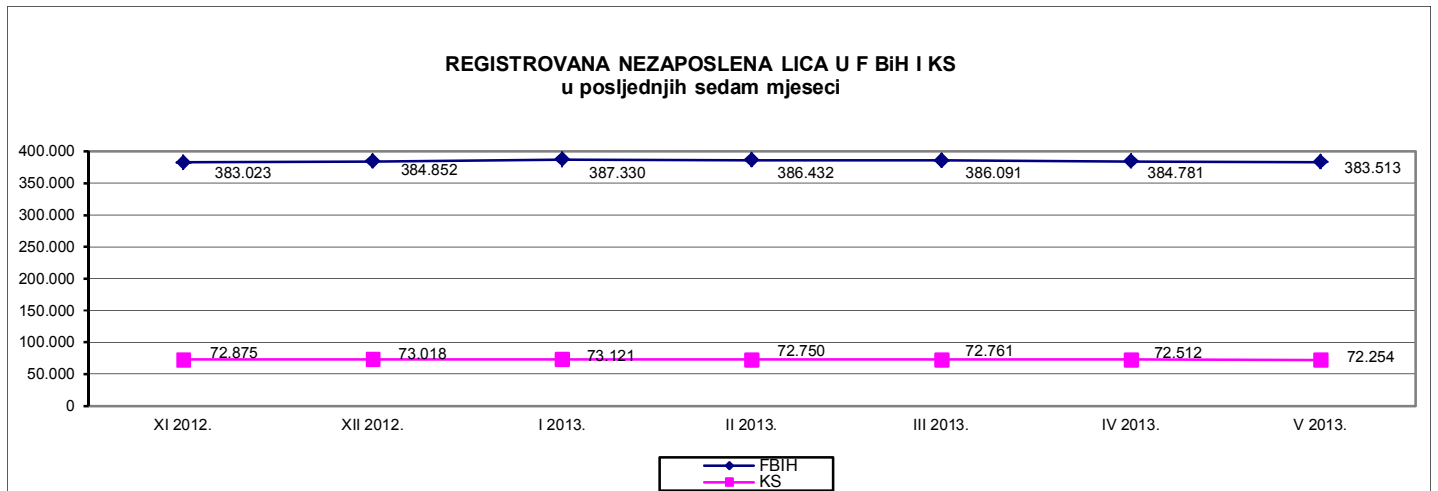
Grafikon 7



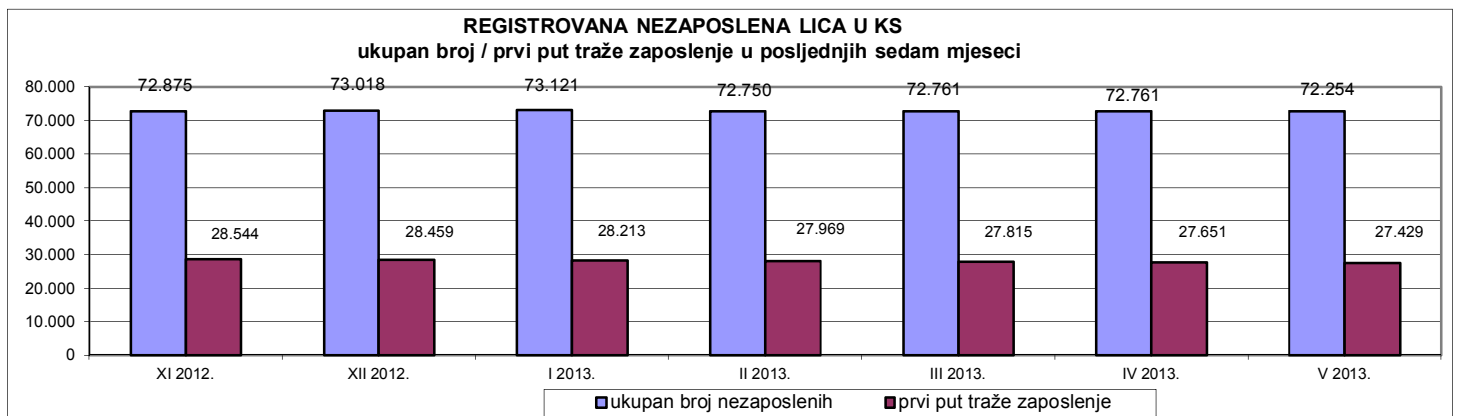
Grafikon 8



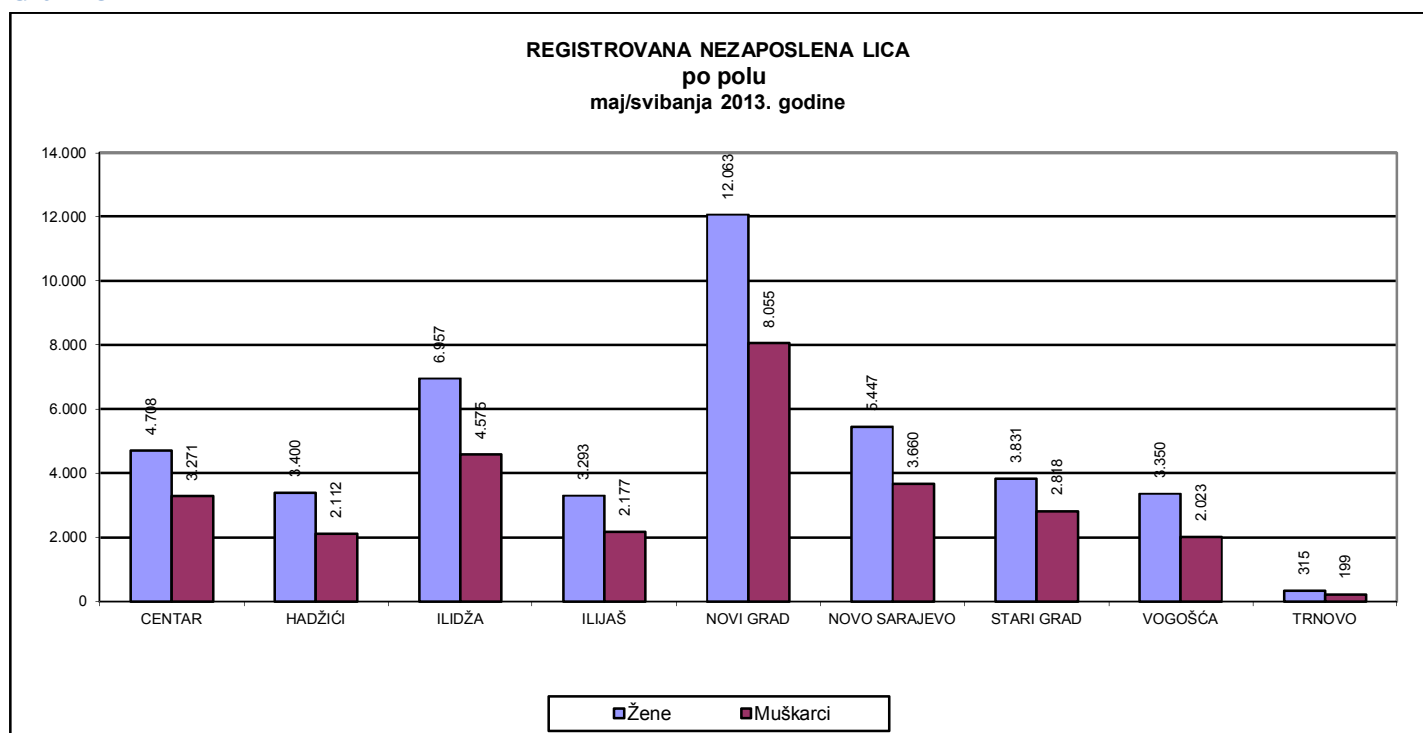
Grafikon 9



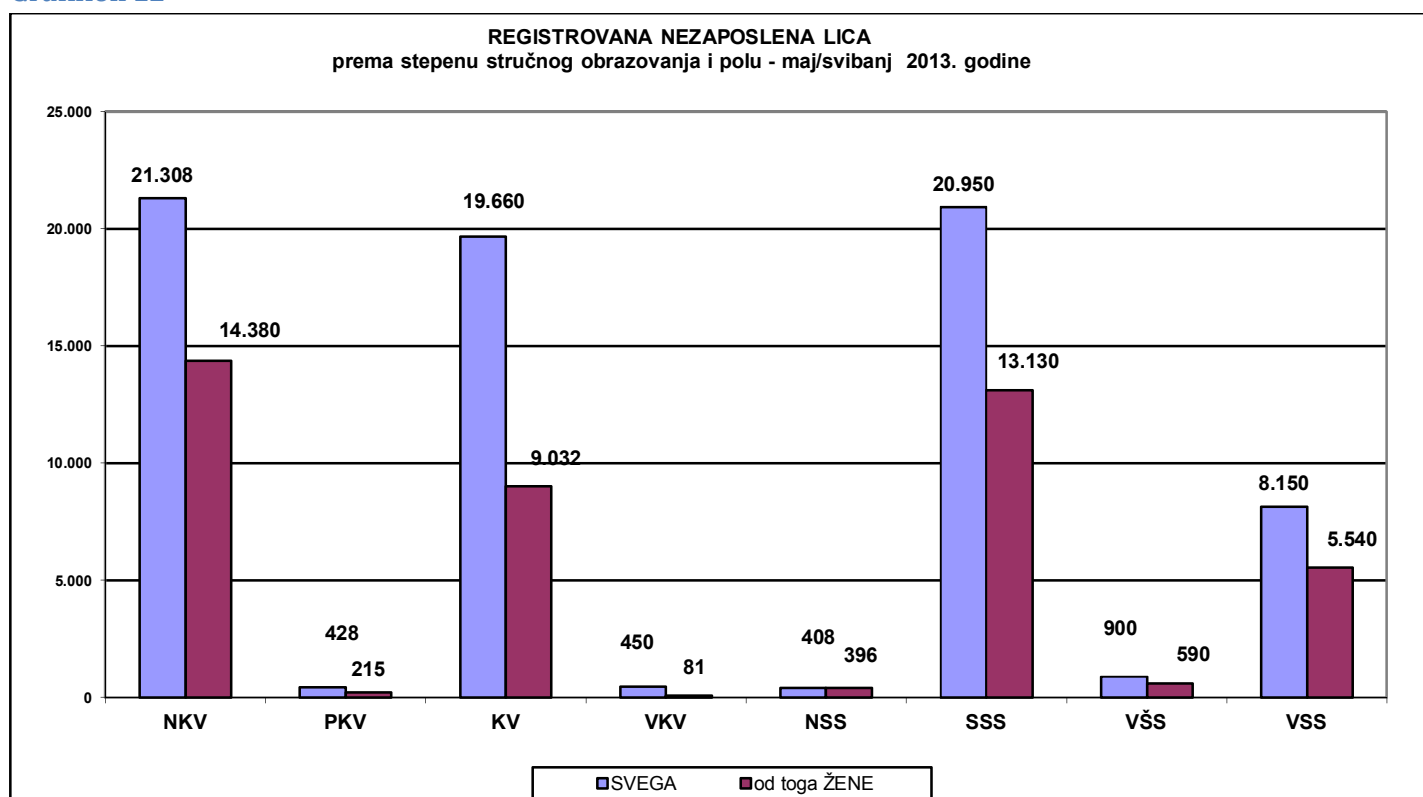
Grafikon 10



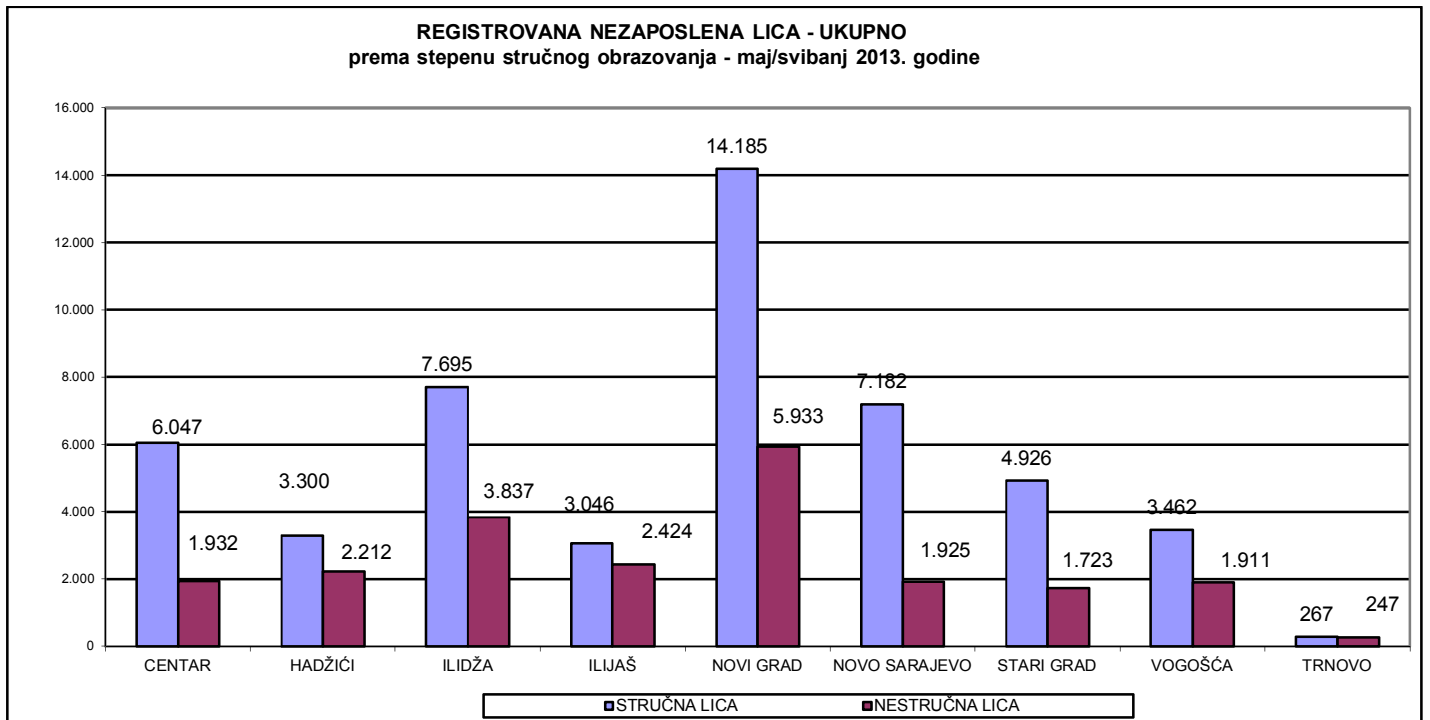
Grafikon 11



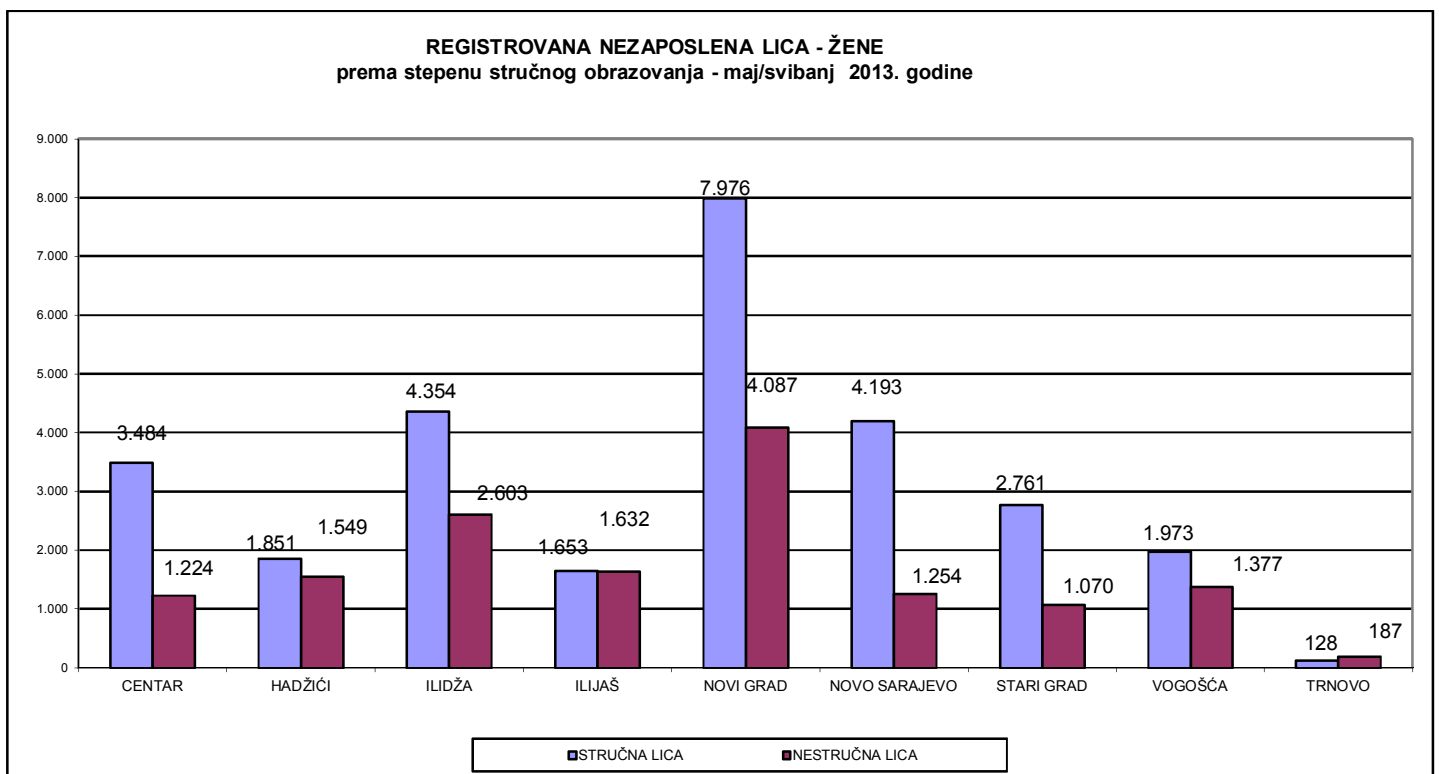
Grafikon 12



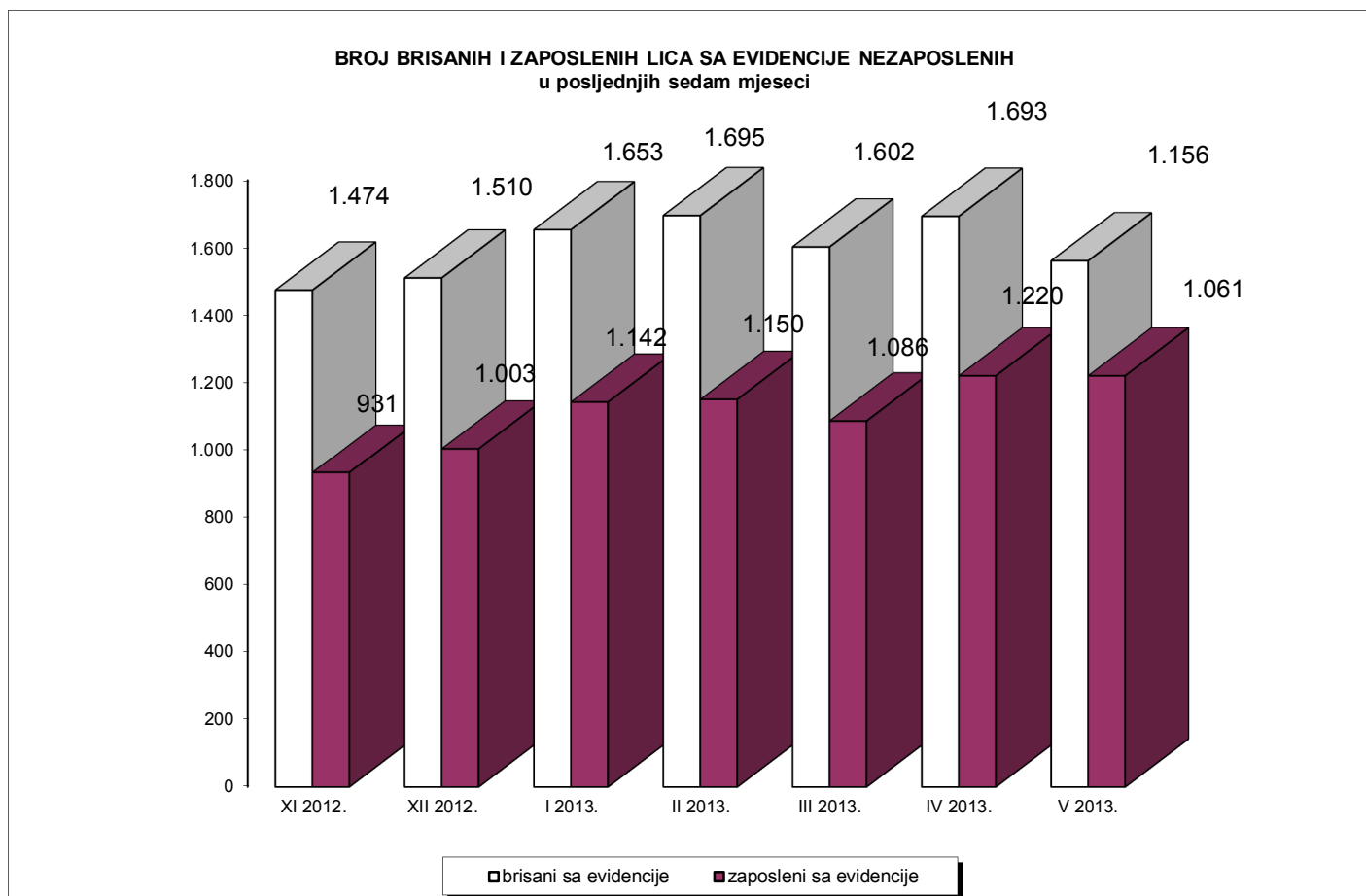
Grafikon 13



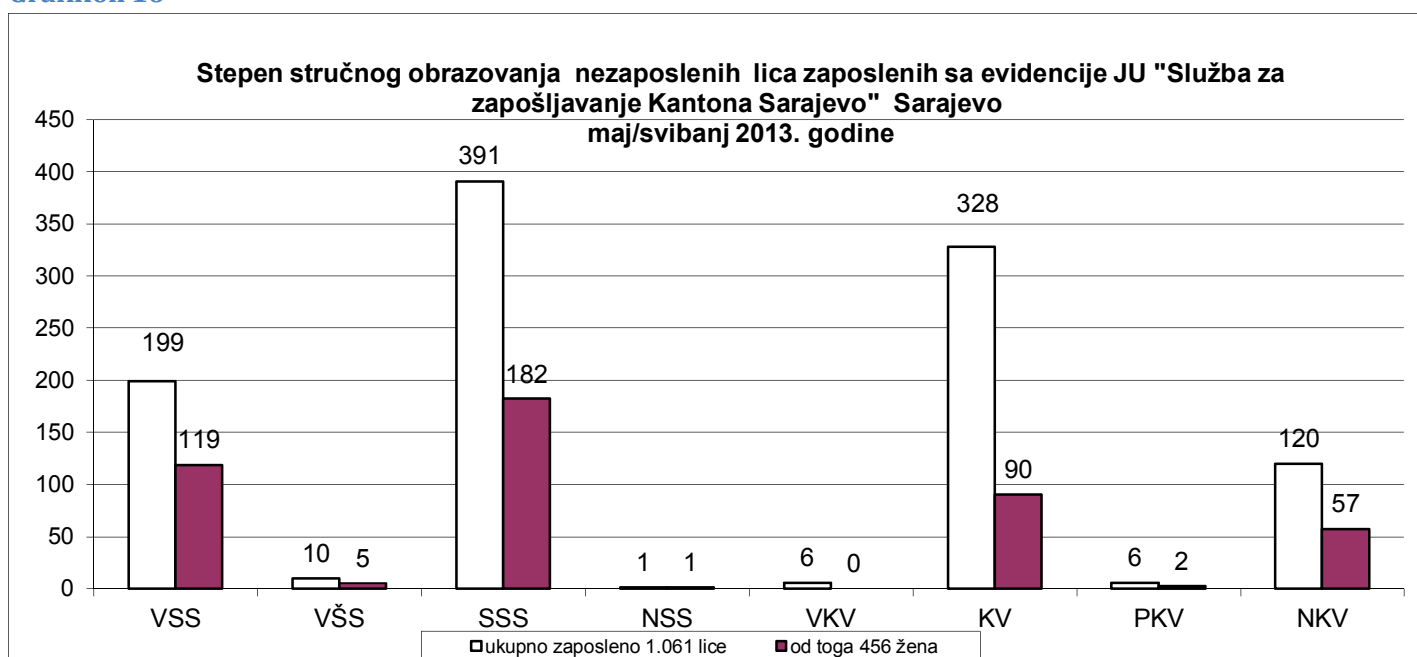
Grafikon 14



Grafikon 15



Grafikon 16



Registrovana nezaposlenost u KS

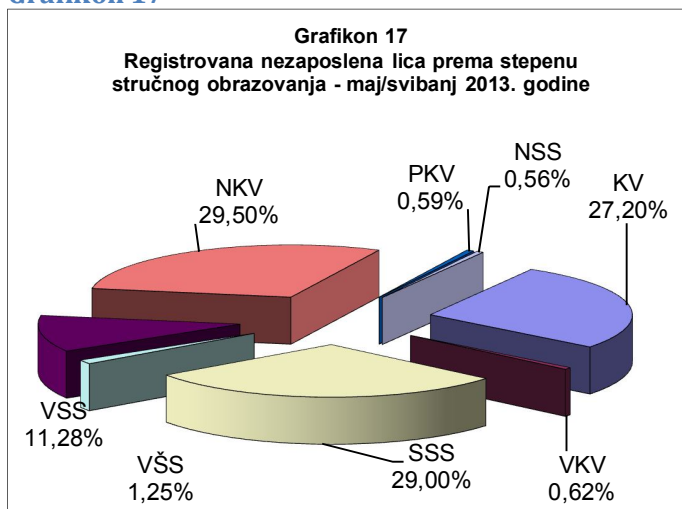
Tabela 8 :Ukupno, učešće žena, indexi

	UKUPNO		INDEX	ŽENE		INDEX
	IV	V	V	IV	V	V
	2012.	2012.	IV	2013.	2013.	IV
1. Nezaposlena lica	72.512	72.254	99,64	43.399	43.364	99,92
2. Od kolone UKUPNO prvi put traže zaposlenje	27.651	27.429	99,20	18.832	18.701	99,30
3. Novoprijavljena lica u toku mjeseca	1.444	1.303	90,24	719	687	95,55

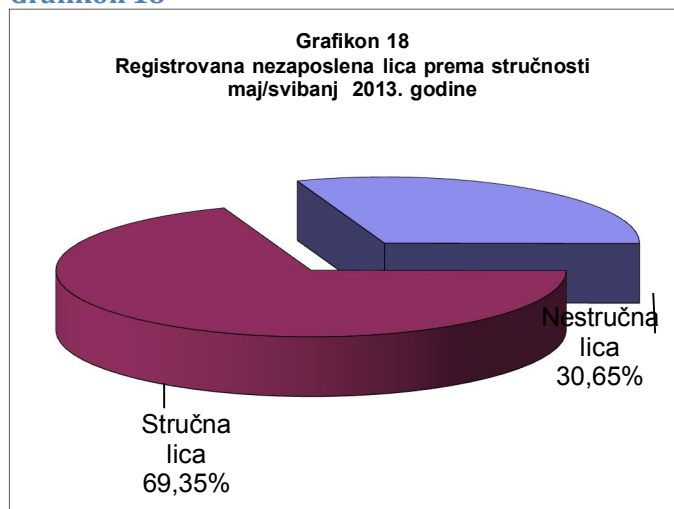
Tabela 9 : Stepen stručnog obrazovanja

	Nezaposlena lica Ukupno	Od kolone - Ukupno prvi put traže zap.	Novoprijavljena lica u toku mjeseca
KSUKUPNO	72.254	27.429	1.303
Stručna lica - ukupno	50.110	16.728	1.115
KV	19.660	5.480	355
VKV	450	14	8
SSS	20.950	7.269	457
VŠS	900	143	25
VSS	8.150	3.822	270
Nestruč. lica - ukupno	22.144	10.701	188
NKV	21.308	10.482	182
PKV	428	168	2
NSS	408	51	4

Grafikon 17



Grafikon 18



Registrovana nezaposlenost u KS

Tabela 10 : Demobilizirani branioi, članovi porodica poginulih branilaca, ratni vojni invalidi, ostali invalidi – općinski biroi

	Demobilizirani branioci	Članovi porodica pog - inulih branilaca	Ratni vojni invalidi	Ostali invalidi
KS UKUPNO	9.265	1.107	1.136	1.140
Hadžići	879	113	87	65
Iliđža	1.508	119	149	136
Ilijaš	714	118	81	46
Vogošća	677	178	98	85
Trnovo	77	8	12	6
UKUPNO GRAD	5.410	571	709	802
Centar	974	141	140	185
Novi Grad	2.365	208	297	349
Novo Sarajevo	1.199	158	155	190
Stari Grad	872	64	117	78

Tabela 11 : Demobilizirani branioi, članovi porodica poginulih branilaca, ratni vojni invalidi, ostali invalidi – stepen str. obrazovanja, pol

					DEMIBIL.	ČL.por.po.br.	RVI	OSTALI invalidi
		IV 2013.	V 2013.	V IV	V 2013.	V 2013.	V 2013.	V 2013.
KS UKUPNO	UKUPNO	12.715	12.648	99,47	9.265	1.107	1.136	1.140
	žene	2.166	2.161	99,77	875	685	29	572
VSS	UKUPNO	316	318	100,63	157	116	17	28
	žene	106	113	106,60	14	79	0	20
VŠS	UKUPNO	124	127	102,42	97	6	12	12
	žene	21	20	95,24	7	5	0	8
SSS	UKUPNO	2.040	2.031	99,56	1.374	294	152	211
	žene	525	520	99,05	224	174	4	118
VKV	UKUPNO	251	250	99,60	215	2	29	4
	žene	5	4	80,00	2	1	0	1
KV	UKUPNO	4.928	4.897	99,37	3.636	327	482	452
	žene	533	531	99,62	198	143	10	180
Stručna lica	UKUPNO	7.659	7.623	99,53	5.479	745	692	707
	žene	1.190	1.188	99,83	445	402	14	327
NKV	UKUPNO	4.762	4.732	99,37	3.643	344	430	315
	žene	873	871	99,77	397	269	12	193
PKV	UKUPNO	244	244	100,00	109	10	12	113
	žene	64	64	100,00	9	7	1	47
NSS	UKUPNO	50	49	98,00	34	8	2	5
	žene	39	38	97,44	24	7	2	5
Nestručna lica	UKUPNO	5.056	5.025	99,39	3.786	362	444	433
	žene	976	973	99,69	430	283	15	245

Tabela 12 : Registrovana nezaposlenost – općinski biro, učešće žena ,indexi

	UKUPNO		INDEX	ŽENE		INDEX
	IV	V	V	IV	V	V
	2013.	2013.	IV	2013.	2013.	IV
KANTON SARAJEVO						
UKUPNO	72.512	72.254	99,64	43.399	43.364	99,92
Hadžići	5.550	5.512	99,32	3.433	3.400	99,04
Ilidža	11.591	11.532	99,49	6.958	6.957	99,99
Ilijaš	5.457	5.470	100,24	3.286	3.293	100,21
Vogošća	5.368	5.373	100,09	3.342	3.350	100,24
Trnovo	517	514	99,42	317	315	99,37
UKUPNO GRAD	44.029	43.853	99,60	26.063	26.049	99,95
Centar	8.004	7.979	99,69	4.701	4.708	100,15
Novi Grad	20.189	20.118	99,65	12.066	12.063	99,98
Novo Sarajevo	9.157	9.107	99,45	5.450	5.447	99,94
Stari Grad	6.679	6.649	99,55	3.846	3.831	99,61

Tabela 13 : Registrovana nezaposlenost i zapošljavanje u KS

	UKUPNO	O P Ć I N A								
		Hadžići	Ilidža	Ilijaš	Vogošća	Trnovo	Centar	Novi Grad	Novo Sarajevo	Stari Grad
Ukupno registrovana nezaposlenost	72.254	5.512	11.532	5.470	5.373	514	7.979	20.118	9.107	6.649
Od ukupno reg.nezapos. prvi put traže zaposlenje	27.429	2.673	4.137	2.924	2.229	188	2.771	7.133	2.877	2.497
Prestanci rad. odnosa	383	36	68	36	17	4	44	92	51	35
Novoprijav. lica u toku mj	1.303	81	213	101	80	11	157	350	178	132
Brisani sa evidencije	1.561	119	272	88	75	14	182	421	228	162
Zaposleni sa evidenc.	1.061	81	183	66	61	13	80	298	164	115
Podnijete prijave o potr. za radnicima	31	2	14	0	0	0	6	5	2	2
- na neodr.	9	1	4	0	0	0	4	0	0	0
Realizovan. prijave potr.	10	0	4	0	0	0	6	0	0	0
- na neodr.	8	0	4	0	0	0	4	0	0	0
DB	9.265	879	1.508	714	677	77	974	2.365	1.199	872
Čl.porodica pogin. bran.	1.107	113	119	118	178	8	141	208	158	64
RVI	1.136	87	149	81	98	12	140	297	155	117
Ostali inval.	1.140	65	136	46	85	6	185	349	190	78
Korisnici NN	2.640	146	388	120	131	21	342	868	401	223
Korisnici ZZ	52.529	3.581	7.810	3.648	3.853	276	6.000	15.094	7.133	5.134

Tabela 14 : Pregled broja izdatih radnih dozvola stranim državljanima i licima bez državljanstva prema stepenu stručnog obrazovanja i polu

	Stepen stručnog obrazovanja									
	Ukupno	VSS	VŠS	SSS	NSS	VKV	KV	PKV	NKV	
UKUPNO	51	36	2	8			2	1	2	
Žena	11	6		4			1			

Posredovanje u zapošljavanju

Tabela 15: Ponuda radne snage prema evidenciji biroa za zapošljavanje

(učesće žena , indexi)

	UKUPNO		INDEX	ŽENE		INDEX
	V 2013. god.	VI 2013. god.	VI 2013.	V 2013. god.	VI 2013. god.	VI 2013.
			V 2013.			V 2013.
Ukupna registrovana nezaposlenost	72.254	72.338	100,12	43.364	43.404	100,09
Od ukupne registrovane nezaposlenosti prvi put traže zaposlenje	27.429	27.557	100,47	18.701	18.732	100,17
Od ukupne registrovane nezaposlenosti demobilizirani branioi	9.265	9.259	99,94	875	875	100,00
Od ukupne registrovane nezaposlenosti čl.po.pog.branilaca	1.107	1.104	99,73	685	682	99,56
Od ukupne registrovane nezaposlenosti ratni vojni invalidi	1.136	1.130	99,47	29	28	96,55
Od ukupne registrovane nezaposlenosti ostali invalidi	1.140	1.148	100,70	572	575	100,52

	UKUPNO		INDEX	ŽENE		INDEX
	V 2013. god.	VI 2013. god.	VI 2013.	V 2013. god.	VI 2013. god.	VI 2013.
			V 2013.			V 2013.
Ukupno brisano sa evidencije	1.561	1.458	93,40	722	749	103,74
Zaposleni sa evidencije	1.061	1.057	99,62	456	489	107,24
Prestanak radnog odnosa u toku izvještajnog mjeseca	383	269	70,23	211	135	63,98
Novoprijavljena lica u toku mjeseca	1.303	1.542	118,34	687	749	109,02

Socijalna sigurnost nezaposlenih lica

Tabela 16 : Korisnici novčane naknade i zdravstvenog osiguranja

	Korisnici novčane naknade			Korisnici zdravstvenog osiguranja	
	Ukupno	žene	Ukupno iz inostranstva	Ukupno	žene
KS UKUPNO	2.640	1.198	0	52.529	29.892
Hadžići	146	41	0	3.581	1.950
Ilidža	388	188	0	7.810	4.343
Ilijaš	120	41	0	3.648	2.034
Vogošća	131	49	0	3.853	2.209
Trnovo	21	9	0	276	137
UKUPNO GRAD	1.834	870	0	33.361	19.219
Centar	342	176	0	6.000	3.518
Novi Grad	868	380	0	15.094	8.622
Novo Sarajevo	401	212	0	7.133	4.186
Stari Grad	223	102	0	5.134	2.893

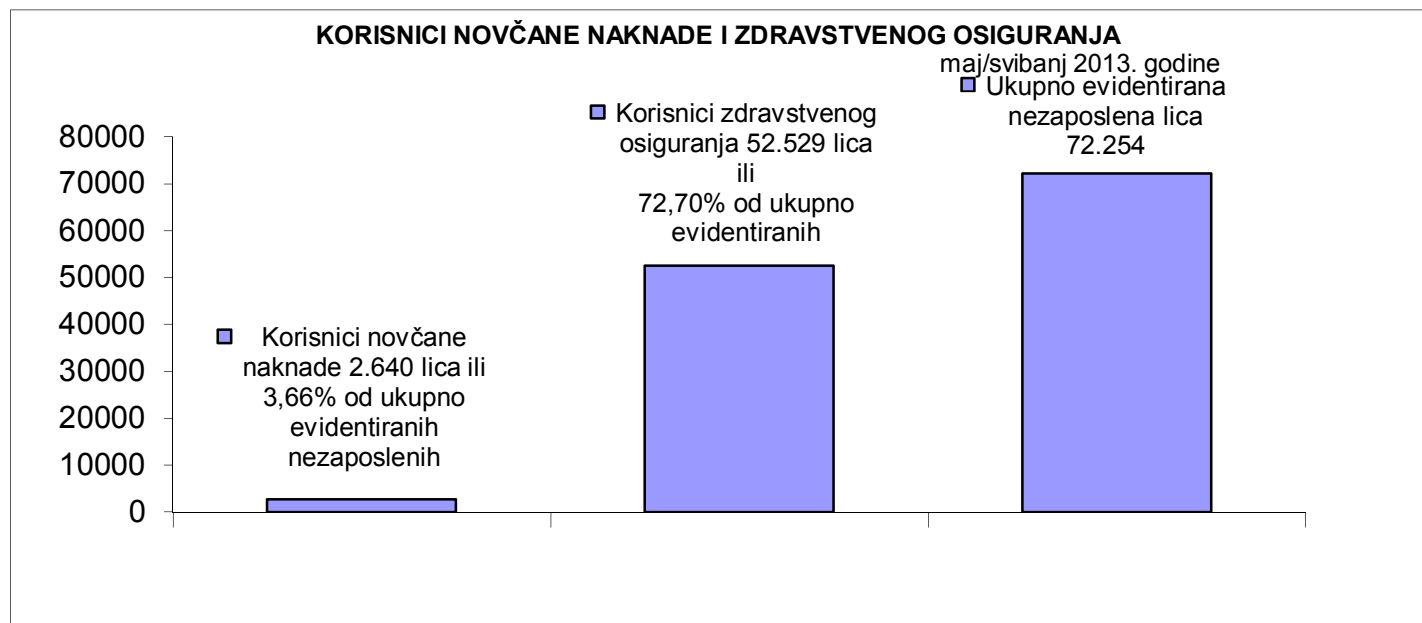
Tabela 17 : Korisnici novčane naknade i zdravstvenog osiguranja, stepen stručnog obrazovanja i polna struktura

	KORISNICI NOV. NAKNADE		INDEKS	KORISNICI Z. OSIGURANJA		INDEX
	UKUPNO			UKUPNO		
	IV 2013.	V 2013.	V / IV	IV 2013.	V 2013.	V / IV
UKUPNO						
UKUPNO	2726	2640	96,85	52701	52529	99,67
žene	1248	1198	95,99	29857	29892	100,12
NKV						
UKUPNO	407	400	98,28	11718	11675	99,63
žene	158	150	94,94	7016	7009	99,90
PKV						
UKUPNO	7	7	100,00	305	302	99,02
žene	1	1		147	145	98,64
KV						
UKUPNO	818	781	95,48	15382	15302	99,48
žene	264	243	92,05	6742	6751	100,13
VKV						
UKUPNO	17	11	64,71	357	353	98,88
žene	1	0	0,00	71	69	97,18
NSS						
UKUPNO	9	7	77,78	277	279	100,72
žene	7	6	85,71	269	271	100,74
SSS						
UKUPNO	958	919	95,93	16826	16745	99,52
žene	486	457	94,03	10297	10299	100,02
VŠS						
UKUPNO	60	60	100,00	726	739	101,79
žene	36	35	97,22	479	486	101,46
VSS						
UKUPNO	450	455	101,11	7110	7134	100,34
žene	295	306	103,73	4836	4862	100,54

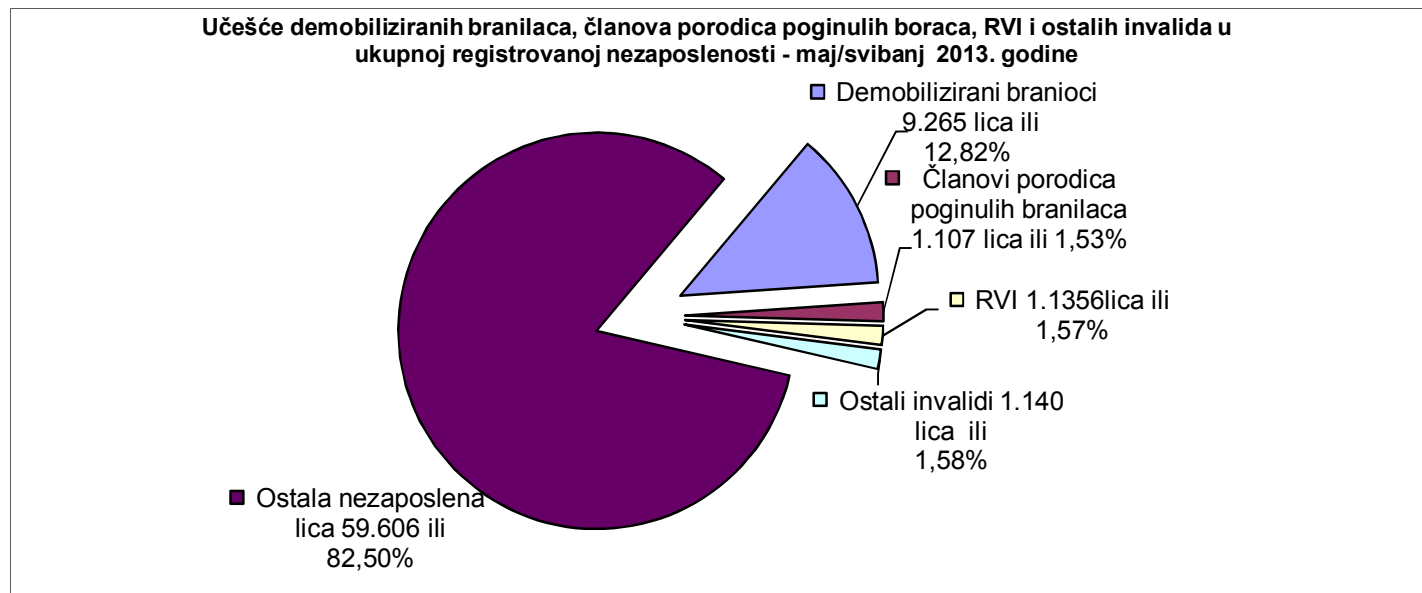
Tabela 18 : Pregled broja korisnika prava po osnovu člana 31. dokup staža -PIO/MIO prema stepenu stručnog obrazovanja i polu

Član 31.	Stepen stručnog obrazovanja								
	Ukupno	VSS	VŠS	SSS	NSS	VKV	KV	PKV	NKV
UKUPNO	200	10	7	47	8	13	56		59
Žena	115	5	6	33	7	6	22		36

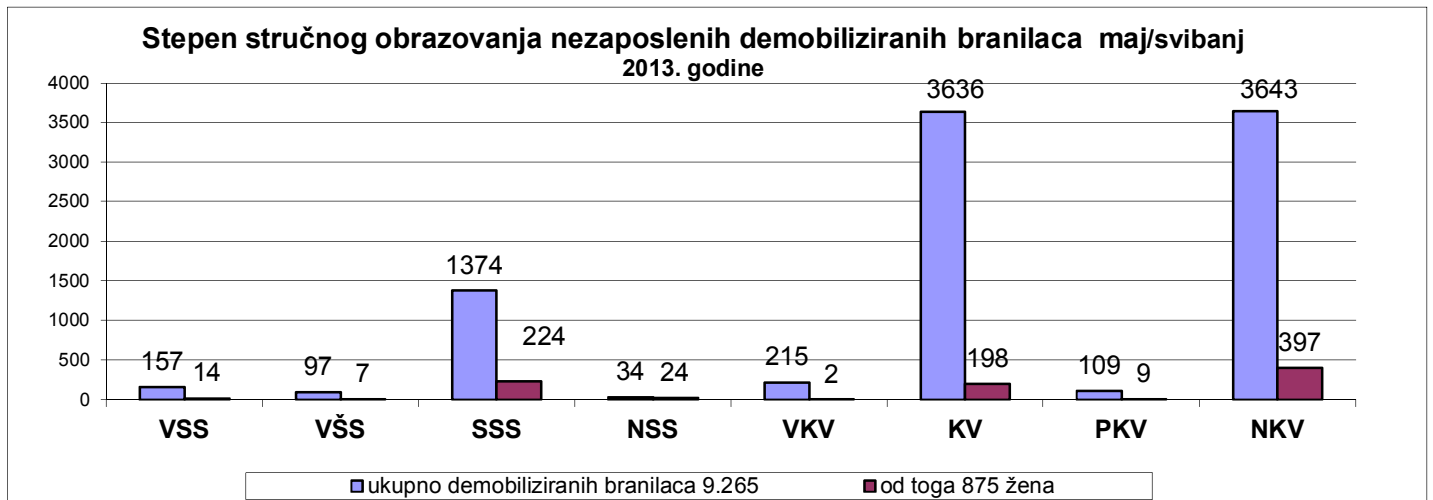
Grafikon 19



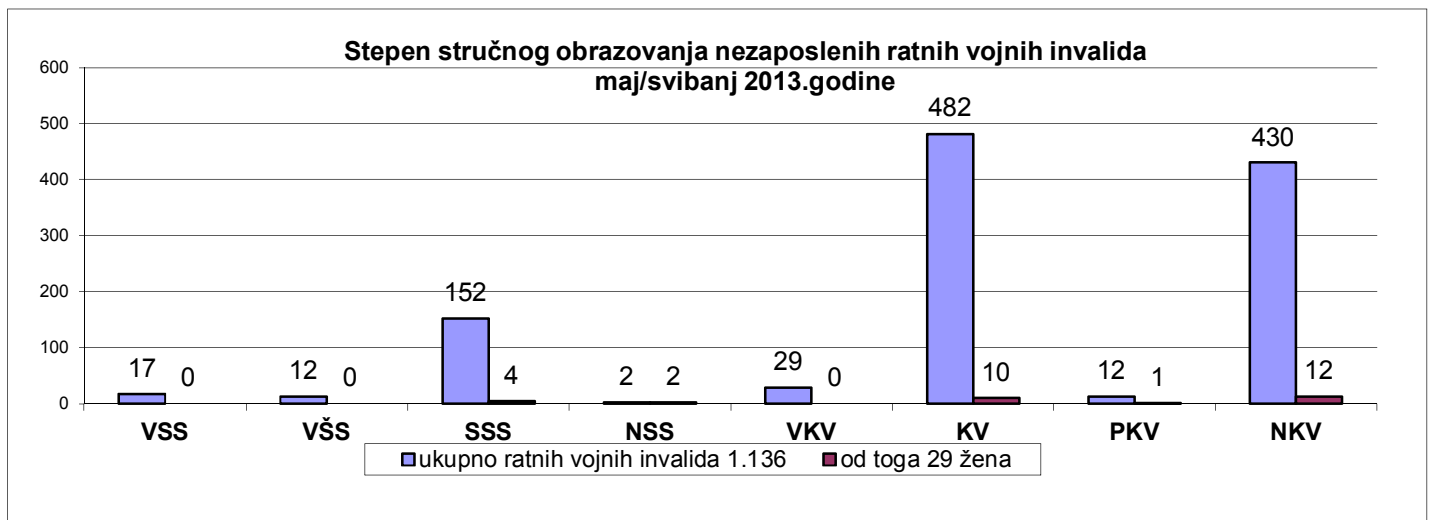
Grafikon 20



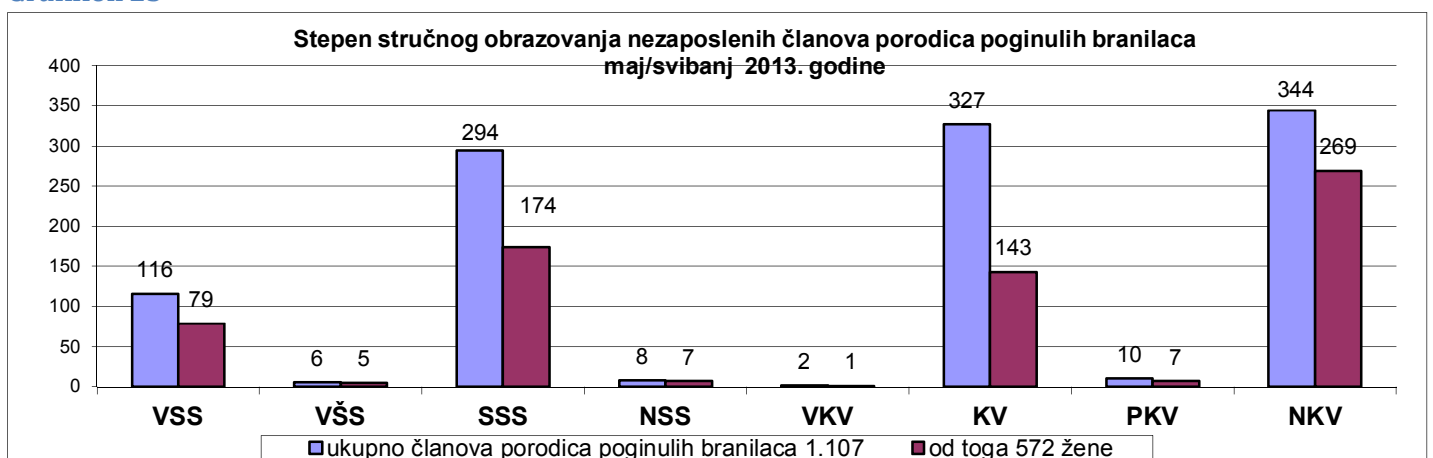
Grafikon 21



Grafikon 22



Grafikon 23



Izvor podataka i metodološka objašnjenja

Izvor podataka o nezaposlenim licima, koji se koriste u izradi Statističkog biltena jesu evidencije biroa za zapošljavanje Javne ustanove "Služba za zapošljavanje Kantona Sarajevo" Sarajevo

Podaci o zaposlenim licima u Kantonu Sarajevo preuzimaju se od Federalnog zavoda za statistiku, osim za tabele 3.3 i 3.4 za koje podatke daje ERC ZIPO.

Podaci se prikupljaju i obrađuju mjesečno i prezentiraju na web stranici Javne ustanove "Služba za zapošljavanje Kantona Sarajevo" Sarajevo.

OBJAŠNJENJE POJMOVA I ZNAKOVA

1. **NEZAPOSLENA LICA** su lica bez zaposlenja, sposobna za rad, starosne dobi od 15 do 65 godina, evidentirana u biroima za zapošljavanje.
2. **LICA KOJA PRVI PUT TRAŽE ZAPOSLENJE** su evidentirana lica u biroima za zapošljavanje koja nisu bila u radnom odnosu.
3. **KORISNICI NOVČANE NAKNADE** su nezaposlena lica evidentirana u općinskim biroima koja su stekla pravo na novčanu naknadu prema odredbama Zakona.
4. **NOVOPRIJAVLJENA NEZAPOSLENA LICA** su registrirana lica u toku izvještajnog mjeseca.
5. **ZAPOSLENI SA EVIDENCIJE JAVNE USTANOVE "SLUŽBA ZA ZAPOSŁLJAVANJE KANTONA SARAJEVO" Sarajevo** su lica koja su se zaposlila na području Kantona Sarajevo tokom izvještajnog mjeseca, a bila su evidentirana kod Javne ustanove.
6. **POTREBE ZA ZAPOSLENICIMA** iskazuju broj traženih radnika i pripravnika za nepopunjena i novootvorena radna mjesta koja organizacije i poslodavci prijavljuju biroima u toku izvještajnog mjeseca.
7. **REALIZOVANE PRIJAVE O POTREBAMA ZA ZAPOSLENICIMA** iskazuju broj zaposlenih radnika i pripravnika prema izvještaju o zasnivanju radnog odnosa koji poslodavci dostavljaju biroima tokom izvještajnog mjeseca.
8. **PRESTANAK RADA** evidentira se na osnovu prijave o prestanku radnog odnosa koje su organizacije-poslodavci podnijeli biroima za zapošljavanje u toku izvještajnog mjeseca.

ZNAKOVI

- nema pojave
- ... ne raspolaže se podacima
- ˆ podatak manji od 0,5 date jedinice mjere
- ispravljen podatak
- 1/ napomena ispod teksta ili tabele
- ∅ prosjek
- () procijenjen podatak

SKRAĆENICE

- NK nekvalifikovani radnik
- PKV polukvalifikovani radnik
- KV kvalifikovani radnik
- VKV visokokvalifikovani radnik
- NSS niža stručna sprema
- SSS srednja stručna sprema
- VŠS viša školska sprema
- VSS visoka stručna sprema

- KS Kanton Sarajevo

Adresar

DIREKTOR
IGOR KAMOČAJI
Tel: 033/ 569-135

Đoke Mazalića broj 3
cen: 033 / 569-100
033 / 251-260
fax: 033 / 204 - 177
e-mail:juszzks@bih.net.ba
web:www.juszzks.com.ba

R. BR.	BIROI	ADRESA / E-mail	TELEFON FAX	ŠEF BIROA
1	2	3	4	5
1.	CENTAR	Mehmeda Spahe br. 12 birocentar@juszzks.com.ba	033/ 225-786 033/ 554-185 fax: 214-438	Hatidža Vručak - Zukanović
2.	HADŽIĆI	Hadželi br.128 birohadzici@juszzks.com.ba	033/ 428-621 fax: 428-620	Salko Kadić
3.	ILIDŽA	Mala aleja br. 2 biroilidza@juszzks.com.ba	033/ 762-670 fax 622-356	Muhamed Smailbegović
4.	ILIJAS	Ivana Franje Jukića br. 4 biroilijas@juszzks.com.ba	033/ 403-350 fax: 400-037	Đenan Nožić
5.	NOVI GRAD	Teheranski trg br. 6-8 biroNovigrad@juszzks.com.ba	033/ 469-812 fax: 473-224	Bajro Biber
6.	NOVO SARAJEVO	Ložionička br. biroNovosarajevo@juszzks.com.ba	033/ 653-217 fax 652-457	Amela Mulać
7.	STARI GRAD	Sime Milutinovića br. 4 birostarigrad@juszzks.com.ba	033/ 557-247 fax: 557-246	Sanela Karović osoba za kontakt
8.	TRNOVO	Trnovo bb birotrnovo@juszzks.com.ba	033/ 439-046	Suad Spahić osoba za kontakt
9.	VOGOŠĆA	Jošanička br. 30 birovogosca@juszzks.com.ba	033/ 424-080 fax 424-081	Džemila Agić

Izdavač:

KANTON SARAJEVO

Javna ustanova

«Služba za zapošljavanje Kantona Sarajevo»

S a r a j e v o

Priprema i obrada
za štampanje:

Sektor za analitičko-planske, ekonomske i
informatičke poslove