

Bosna i Hercegovina  
Federacija Bosne i Hercegovine

---

**KANTON SARAJEVO**  
Javna ustanova "Služba za zapošljavanje  
Kantona Sarajevo"- Sarajevo  
S a r a j e v o



Bosnia and Herzegovina  
Federation of Bosnia and Herzegovina

---

**CANTON SARAJEVO**  
Public Institution "Employment Service  
of Canton Sarajevo" - Sarajevo  
S a r a j e v o

# BILTEN

---

STATISTIČKI PREGLED  
FEBRUAR/VELJAČA 2014. GODINE

**Sarajevo, mart/ožujak 2014. godine**

**SADRŽAJ**

Zapošljavanje i nezaposlenost u Kantonu Sarajevo februar/veljača 2014. godine.....4

Tabela 1: Stanovništvo, zaposlena lica i registrovana nezaposlena lica u KS ..... 5

Tabela 2: Zaposlenost ukupno – Kanton Sarajevo, općine ..... 6

Tabela 3: Zaposlenost prema klasifikaciji djelatnosti – Kanton Sarajevo ..... 6

Tabela 3.1: Zaposlenost u F BiH po kantonima ..... 7

Grafikon 1..... 8

Grafikon 2..... 8

Tabela 3.2 : Stanovništvo, zaposlena lica i registrovana nezaposlena lica u KS..... 9

Grafikon 3:.....9

Tabela 3.3 : Zaposlenost u Kantonu Sarajevo prema podacima Federalnog zavoda PIO/MIO po područjima i odjeljcima SKD..... 10

Tabela 3.4 : Zaposlenost u Kantonu Sarajevo prema podacima Federalnog zavoda PIO/MIO po općinama.....12

Posredovanje Javne ustanove “Služba za zapošljavanje Kantona Sarajevo” Sarajevo ..... 13

Tabela 4 : Kanton Sarajevo, općinski biro i ..... 13

Tabela 5 : Ukupno, učešće žena, indexi ..... 13

Registrovana nezaposlenost u KS ..... 13

Tabela 6 : Ukupno Kanton Sarajevo, općinski biro i..... 13

Tabela 7 : Registrovana nezaposlena lica u Kantonu Sarajevo ( općinski biro i, pol i kvalifikacija) ..... 14

Grafikon 4 : ..... 15

Grafikon 5 : ..... 15

Grafikon 6 : ..... 15

Grafikon 7:..... 15

Grafikon 8:..... 16

Grafikon 9:..... 16

Grafikon 10: ..... 16

Grafikon 11:..... 17

Grafikon 12: ..... 17

Grafikon 13: ..... 18

Grafikon 14: ..... 18

Grafikon 15: ..... 19

Grafikon 16: ..... 19

Registrovana nezaposlenost u KS: .....	20
Tabela 8: Ukupno, učešće žena, indexi .....	20
Tabela 9 :Stepen stručnog obrazovanja .....	20
Grafikon 17: .....	20
Grafikon 18: .....	20
Registrovana nezaposlenost: .....	21
Tabela 10: Demobilizirani branioци, članovi porodica poginulih branilaca, ratni vojni invalidi, ostali invalidi – općinski biroi.....	21
Tabela 11: Demobilizirani branioци, članovi porodica poginulih branilaca, ratni vojni invalidi, ostali invalidi – stepen str. obrazovanja, pol .....	21
Tabela 12: Registrovana nezaposlenost – općinski biroi, učešće žena ,indexi.....	22
Tabela 13: Registrovana nezaposlenost i zapošljavanje u KS .....	22
Tabela 14: Pregled broja izdatih radnih dozvola stranim državljanima i licima bez državljanstva prema stepenu stručnog obrazovanja i polu .....	22
Posredovanje u zapošljavanju:.....	23
Tabela 15: Učešće žena , indexi. Ponuda radne snage prema evidenciji biroa za zapošljavanje.....	23
Promjene u evidenciji.....	23
Socijalna sigurnost nezaposlenih lica: .....	24
Tabela 16: Korisnici novčane naknade i zdravstvenog osiguranja: .....	24
Tabela 17: Korisnici novčane naknade i zdravstvenog osiguranja, stepen stručnog obrazovanja i polna struktura .....	24
Tabela 18: Pregled broja korisnika prava po osnovu člana 31. dokup staža -PIO/MIO prema stepenu stručnog obrazovanja i polu .....	25
Grafikon 19 :.....	25
Grafikon 20 :.....	25
Grafikon 21 :.....	26
Grafikon 22: .....	26
Grafikon 23: .....	26
Izvor podataka i metodološka objašnjenja: .....	27
Adresar: .....	28

## Zapošljavanje i nezaposlenost u Kantonu Sarajevo februar/veljača 2014. godine

### Zaposlenost

Prema podacima Federalnog zavoda za statistiku u januaru/siječnju 2013. godine na području Kantona Sarajevo bilo je zaposleno 123.200 radnika, što je u odnosu na ukupan broj zaposlenih u decembru/prosinu 2013. manje za 297 radnika ili 0,24%.

### Posredovanje u zapošljavanju

U februaru/veljači 2014. godine sa evidencije «Službe za zapošljavanje Kantona Sarajevo» - Sarajevo **zaposleno je 1.233 lica**; VSS-396, VŠS-10, SSS-449, NSS-1, VKV-5, KV-290, PKV-3 i NKV-79, što je za 318 **lica više** u odnosu na prethodni mjesec.

### Odjave sa evidencije nezaposlenih

U skladu sa Zakonom o posredovanju u zapošljavanju i socijalnoj sigurnosti nezaposlenih osoba (zapošljavanje, nejavljanje, penzionisanje, preseljenje), **brisano je 1.770 lica** ili 2,44% od ukupnog broja registrovanih nezaposlenih, što je za 349 lica manje u odnosu na januar/siječanj 2014. godine.

### Prijave na evidenciju nezaposlenih

Tokom februara/veljače 2014. godine **na evidenciju Službe prijavljeno je 1.405 lica** ili 538 lica manje u odnosu na januar/siječanj 2014. godine. Od ukupnog broja novoprijavljenih lica 1.184 su stručna lica ili 84,27% i 221 nestručno lica ili 15,73%.

Najveći broj novoprijavljenih nezaposlenih lica evidentiran je u biroima Novi Grad (401 ili 28,54%), Ilidža (213 ili 15,16%) Novo Sarajevo (193 ili 13,74%), i Centar (184 ili 13,10%).

### Nezaposlenost

U Kantonu Sarajevo na evidenciji Službe krajem februara/veljače registrovano je 72.641 nezaposleno lice, što je za 365 lica ili 0,50% manje u odnosu na januar/siječanj 2014. godine. Udio nezaposlenih žena u istom mjesecu je 43.262 odnosno 59,56%. Najveći broj registrovanih nezaposlenih lica evidentiran je u općinama Novi Grad (20.205 ili 27,81%), Ilidža (11.771 ili 16,20%), Novo Sarajevo (9.014 ili 12,40%) i Centar (7.975 ili 10,98%).

Učešće **stručnih lica** u ukupnom broju nezaposlenih iznosi 50.798 ili 69,93%, od čega sa VSS 8.275 ili 11,39%, VŠS 900 ili 1,24%, SSS 21.517 ili 29,62%, VKV 448 ili 0,62% i KV 19.658 ili 27,06% a **nestručnih** 21.843 ili 30,07%, od čega NKV 21.051 ili 28,98%, PKV 412 ili 0,57% i NSS 380 ili 0,52%.

Broj nezaposlenih **lica koja prvi put traže** zaposlenje, u ukupnom broju registrovanih, je **27.611 odnosno 38,01%**. Od toga je stručnih lica 17.197 ili 62,29%, a nestručnih 10.414 ili 37,71%.

Od ukupnog broja registrovanih nezaposlenih lica u navedenom periodu **učešće demobiliziranih branilaca** iznosi 9.139 ili 12,58%, ratnih vojnih invalida 1.108 ili 1,53%, članova porodica poginulih branilaca 1.086 ili 1,49% i ostalih invalida (civilne žrtve rata, kategorizovana omladina...) 1.117 ili 1,54%.

### Socijalna sigurnost nezaposlenih

**Novčanu naknadu**, u skladu sa Zakonom o posredovanju u zapošljavanju i socijalnoj sigurnosti nezaposlenih osoba, u februaru/veljači 2014. godine koristilo je 2.690 lica ili 3,70% od ukupnog broja evidentiranih nezaposlenih. Broj korisnika novčane naknade veći je za 29 lica ili 1,09% u odnosu na prethodni mjesec. U istom mjesecu novčanu naknadu, osim evidentiranih nezaposlenih osoba u Kantonu Sarajevo, koristilo je i 21 lice sa područja općina koje ne pripadaju Kantonu Sarajevo. **Zdravstveno osiguranje** u februaru/veljači koristilo je 53.398 nosioca osiguranja (73,50% od ukupnog broja evidentiranih nezaposlenih) i 25.101 član domaćinstava. Broj korisnika prava na zdravstveno osiguranje (nosioca osiguranja) manji je za 231 lice ili 0,43% u odnosu na januar/siječanj 2014. godine. **Pravo na uplatu doprinosa za PIO/MIO** - dokup staža na osnovu člana 31. Zakona o posredovanju u zapošljavanju i socijalnoj sigurnosti nezaposlenih osoba u februaru/veljači 2014. godine koristilo je 175 lica: 12 sa VSS, 8 sa VŠS, 43 sa SSS, 8 lica sa NSS, 7 lica sa VKV stručnom spremom, 44 lica sa KV spremom i 53 lica sa NKV stručnom spremom.

### Zapošljavanje stranaca

U februaru/veljači 2014. godine Služba je izdala 65 **radnih dozvola** stranim državljanima i licima bez državljanstva i to: 39 za lica sa VSS, 3 za lica sa VŠS, 13 za lica sa SSS, 3 za lica sa KV stručnom spremom, 6 za lica sa PKV stručnom spremom i 1 za lica sa NKV stručnom spremom.

Tabela 1: Stanovništvo, zaposlena lica i registrovana nezaposlena lica u KS <sup>1</sup>

	STANOVNIŠTVO (31.08.2012.) <sup>1</sup>				ZAPOSLJENA LICA <sup>1</sup> (31.01. 2014.)	REGISTROVANA NEZAPOSLJENA LICA (28.02. 2014.)	% UČEŠĆA REGISTROVANIH NEZAPOSLJENIH LICA U BROJU RADNO AKTIVNOG STANOVNIŠTVA (od 15 do 65)
	UKUPNO	Po godinama starosti					
		0 - 14	15 - 64	65 i preko			
1	2	3	4	5	6	7	8
CENTAR	69.156	9.710	46.488	12.958	40.053	7.975	17,15
HADŽIĆI	22.731	4.250	15.549	2.932	3.913	5.645	36,30
ILIDŽA	60.417	10.658	40.766	8.993	17.429	11.771	28,87
ILIJAS	19.102	4.173	12.090	2.839	2.399	5.482	45,34
NOVI GRAD	125.447	19.198	87.567	18.682	22.199	20.205	23,07
NOVO SARAJEVO	73.748	10.252	48.797	14.699	23.163	9.014	18,47
STARI GRAD	42.220	6.527	28.598	7.095	9.589	6.556	22,92
VOGOŠĆA	25.450	4.711	17.270	3.469	4.149	5.456	31,59
TRNOVO	2.473	171	1.577	725	306	537	34,05
<b>KANTON SARAJEVO Ukupno</b>	<b>440.744</b>	<b>69.650</b>	<b>298.702</b>	<b>72.392</b>	<b>123.200</b>	<b>72.641</b>	<b>24,32</b>
FEDERACIJA BiH	2.338.277	400.198	1.606.574	331.505	428.410	394.350	24,55
% UČEŠĆA KS U FBiH	18,85	17,40	18,59	21,84	28,76	18,42	

<sup>1</sup> Podaci Federalnog zavoda za statistiku

Zaposlenost Tabela 2: Ukupno – Kanton Sarajevo, općine <sup>2</sup>

	BROJ ZAPOSLENIH			INDEX	
	XII 2012.	XII 2013.	I 2014.	I 2014.	I 2014.
				XII 2012.	XII 2013.
<b>KS UKUPNO <sup>2</sup></b>	<b>125.856</b>	<b>123.497</b>	<b>123.200</b>	<b>97,89</b>	<b>99,76</b>
Hadžići	3.601	3.882	3.913	108,66	100,80
Iliđža	17.749	17.723	17.429	98,20	98,34
Ilijaš	2.327	2.367	2.399	103,09	101,35
Vogošća	4.042	3.978	4.149	102,65	104,30
Trnovo	436	316	306	70,18	96,84
<b>UKUPNO GRAD</b>	<b>97.701</b>	<b>95.231</b>	<b>95.004</b>	<b>97,24</b>	<b>99,76</b>
Centar	40.208	39.957	40.053	99,61	100,24
Novi Grad	22.260	22.203	22.199	99,73	99,98
Novo Sarajevo	25.292	23.400	23.163	91,58	98,99
Stari Grad	9.941	9.671	9.589	96,46	99,15

Tabela 3: Zaposlenost prema klasifikaciji djelatnosti – Kanton Sarajevo<sup>3</sup>

DJELATNOST <sup>2</sup>	BROJ ZAPOSLENIH			INDEX	
	XII 2012.	XII 2013.	I 2014.	I 2014.	I 2014.
				XII 2012.	XII 2013.
<b>KS UKUPNO <sup>2</sup></b>	<b>126.054</b>	<b>123.497</b>	<b>123.200</b>	<b>97,74</b>	<b>99,76</b>
<b>A - Poljoprivreda, šumarstvo i ribolov</b>	1.369	889	865	63,18	97,30
<b>B - Vadenje ruda i kamena</b>	91	140	120	0,00	0,00
<b>C - Prerađivačka industrija;</b>	12.023	12.155	12.110	100,72	99,63
<b>D - Proizvodnja i snabdijevanje električnom energijom, plinom, parom i klimatizacija</b>	2.068	2011	2.006		99,75
<b>E - Snabdijevanje vodom; uklanjanje otpadnih voda, upravljanje otpadom te djelatnost sanacije okoliša</b>	2.495	2.433	2.387	95,67	98,11
<b>F - Građevinarstvo</b>	6.979	6.370	6.136	87,92	96,33
<b>G - Trgovina na veliko i malo; popravka motornih vozila i motocikala i dr.</b>	24.260	23.909	23.256	95,86	97,27
<b>H - Prijevoz i skladištenje</b>	7.378	7.429	7.287	98,77	98,09
<b>I - Djelatnost pružanja smještaja te pripreme i usluživanja hrane (hotelijerstvo i ugostiteljstvo)</b>	5.734	5.697	5.761	100,47	101,12
<b>J - Informacije i komunikacije</b>	6.718	6.971	7.207	107,28	103,39
<b>K - Finansijske djelatnosti i djelatnosti osiguranja</b>	5.527	5.457	5.595	101,23	102,53
<b>L - Poslovanje nekretninama</b>	848	871	901	106,25	103,44
	<b>70.867</b>	<b>74.332</b>	<b>73.631</b>	<b>103,90</b>	<b>99,06</b>
<b>M - Stručne, naučne i tehničke djelatnosti</b>	6.400	6.584	6.645	103,83	100,93
<b>N - Administrativne i pomoćne uslužne djelatnosti</b>	2.521	2.615	2.763	109,60	105,66
<b>O - Javna uprava i odbrana; obavezno socijalno osiguranje</b>	15.120	15.318	15.276	101,03	99,73
<b>P - Obrazovanje</b>	9.875	9.718	9.831	99,55	101,16
<b>Q - Djelatnost zdravstveni i socijalne zaštite</b>	8.962	8.966	8.943	99,79	99,74
<b>R - Umjetnost, zabava i rekreacija</b>	1.621	1.658	1.710	105,49	103,14
<b>S - Ostale uslužne djelatnosti</b>	2.752	2.501	2.596	94,33	103,80
<b>T - Djelat. domać. kao poslodavaca; djela. domać. koja proiz. raz. dobra i obavljaju raz. usluge za vl. potreb</b>					
<b>00 - Nerasp. po djelatnostima KD</b>	3.424	1.805	1.805	52,72	100,00
	<b>54.989</b>	<b>49.165</b>	<b>49.569</b>	<b>90,14</b>	<b>100,82</b>

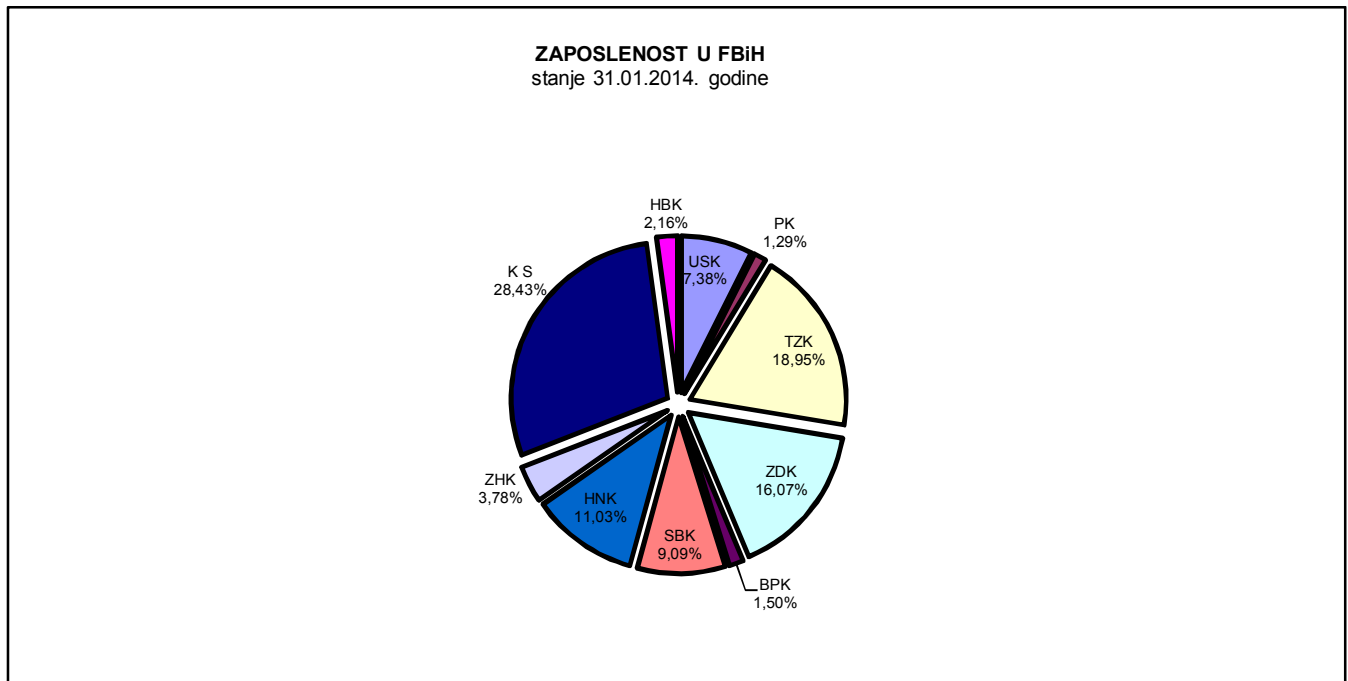
<sup>2</sup> Podaci Federalnog zavoda za statistiku, nisu uključeni zaposleni u vojsci<sup>3</sup> Nisu uključeni zaposleni u vojsci

Tabela 3.1: Zaposlenost u F BiH po kantonima<sup>4</sup>

KLASIFIKACIJA DJELATNOSTI	BROJ ZAPOSLENIH STANJE 31.01.2014. GODINE										
	USK	PK	TZK	ZDK	BPK	SBK	HNK	ZHK	KS	K 10	FBiH
	31.599	5.547	81.176	68.841	6.408	38.928	47.262	16.189	123.200	9.260	428.410
A - Poljoprivreda, šumarstvo i ribarstvo	1.045	130	1.003	1.412		1.303	552	121	865	888	7.319
B - Vađenje rude i kamena	155	15	7.340	4.877	95	927	110	141	120	138	13.918
C - Prerađivačka industrija	4.769	1.128	18.468	20.577	3.008	10.023	6.489	2.916	12.110	722	80.210
D - Proizvodnja i snadbijevanje el., plinom, parom i klimatizacija	430	106	1.874	1.703	54	706	1.822	118	2.006	276	9.095
E - Snadbijevanje vodom; uklanjanje otpadnih voda, upravljanje otpadom te djelatnost sanacije okoliša	895	93	1.337	1.077	96	621	993	214	2.387	208	7.921
F - Građevinarstvo	1.544	183	4.037	3.007	166	1.300	2.319	936	6.136	495	20.123
G - Trgovina na veliko i malo; popravka motornih vozila i motocikala	6.280	1.288	12.522	9.321	588	8.102	8.457	4.962	23.256	1.689	76.465
H - Prijevoz i skladištenje	1.007	188	5.163	3.513	194	1.246	2.274	550	7.287	362	21.784
I - Djelatnost pružanja smještaja te pripreme i usluživanja hrane (hotelijerstvo i ugostiteljstvo)	1.794	273	2.834	3.038	185	1.899	2.727	579	5.761	532	19.622
J - Informacije i komunikacije	841	94	1.174	779	115	420	1.325	356	7.207	174	12.485
	18.760	3.498	55.752	49.304	4.501	26.547	27.068	10.893	67.135	5.484	268.942
K - Financijske djelatnosti, djelatnosti osiguranja	571	64	1.327	942	76	305	1.356	206	5.595	111	10.553
L - poslovanje nekretninama	123		196	118		44	210	95	901	17	1.704
M - Stručne, naučne i tehničke djelatnosti	805	87	1.829	1.427	40	428	966	537	6.645	114	12.878
N - Administrativne i pomoćne uslužne djelatnosti	296	24	795	394	48	191	2.303	128	2.763	28	6.970
O - Javna uprava i odbrana; obavezno socijalno osiguranje	3.284	854	5.178	4.377	753	2.928	4.592	1.339	15.276	1.446	40.027
P - Obrazovanje	4.389	560	7.780	6.558	469	3.839	4.396	1.502	9.831	1.099	40.423
Q - Djelatnosti zdr. i soc. zaštite	2.309	354	6.038	4.184	370	2.913	3.828	477	8.943	688	30.104
R - Umjetnost, zabava i rekreacija	229	16	475	279	11	624	895	584	1.710	25	4.848
S - Ostale uslužne djelatnosti	403	56	862	628	43	341	598	134	2.596	108	5.769
T - Djelat. domać. kao poslodavaca; djelat. domać. koja proizvode različita dobra i obavljaju raz. usluge za vl. potrebe			2								
00 - Neraspoređeno po djel. KD	430	34	942	630	97	768	1.050	294	1.805	140	6.190
	12.839	2.049	25.424	19.537	1.907	12.381	20.194	5.296	56.065	3.776	159.466

<sup>4</sup> Nisu uključeni zaposleni u vojsci

Grafikon 1:



Grafikon 2:

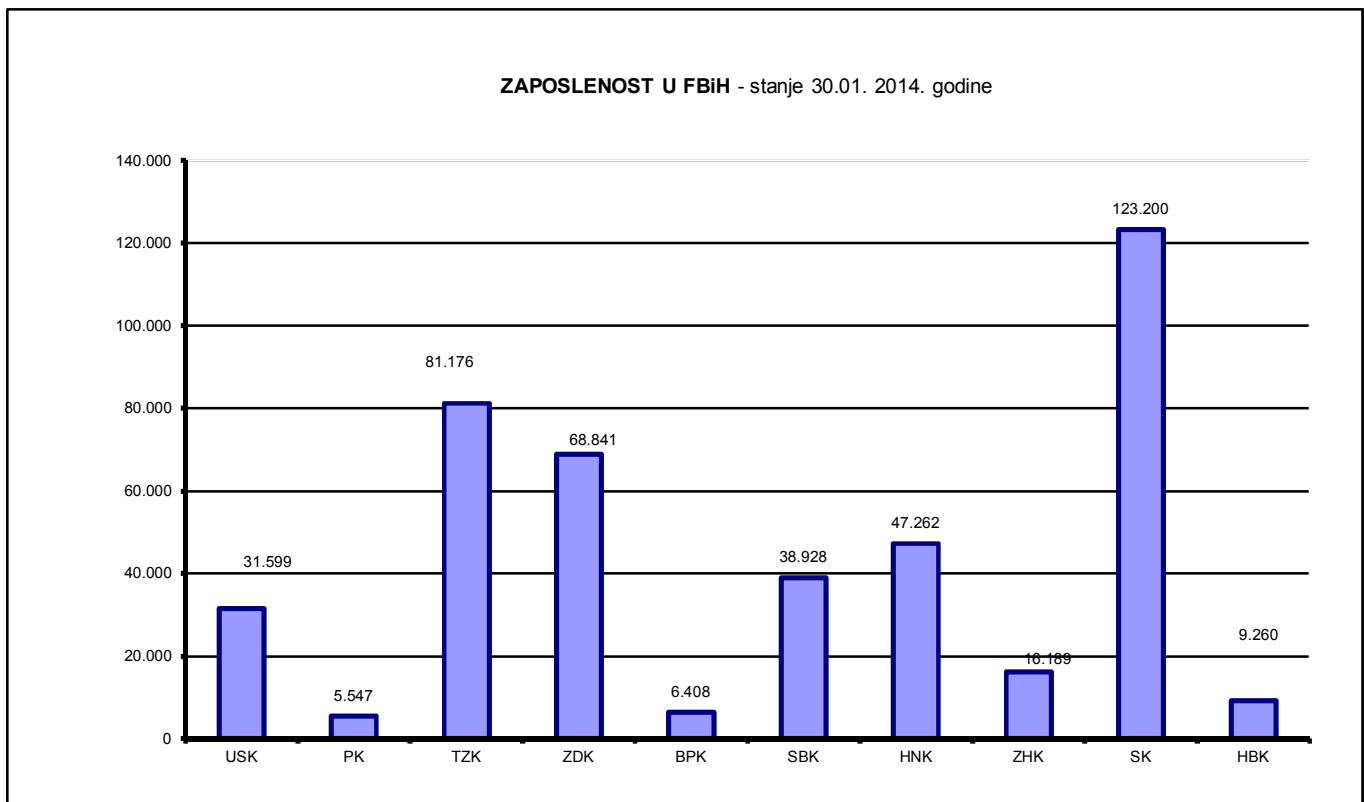




Tabela 3.2: Stanovništvo, zaposlena lica i registrovana nezaposlena lica u KS

	CENTAR	HADŽIĆI	ILIDŽA	ILIJAS	NOVI GRAD	NOVO SARAJEVO	STARI GRAD	VOGOŠĆA	TRNOVO	KANTON SARAJEVO
Broj stanovnika procjena (stanje 31.08.2012.)	69.156	22.731	60.417	19.102	125.447	73.748	42.220	25.450	2.473	440.744
Radno aktivno stanovništvo (15 - 64)	46.488	15.549	40.766	12.090	87.567	48.797	28.598	1.577	17.270	298.702
Broj zaposlenih (stanje 31.01.2014.)	40.053	3.913	17.429	2.399	22.199	23.163	9.589	4.149	306	123.200
Registrovana nezaposlena lica (stanje 28.02. 2014.)	7.975	5.645	11.771	5.482	20.205	9.014	6.556	5.456	537	72.641

Grafikon 3:

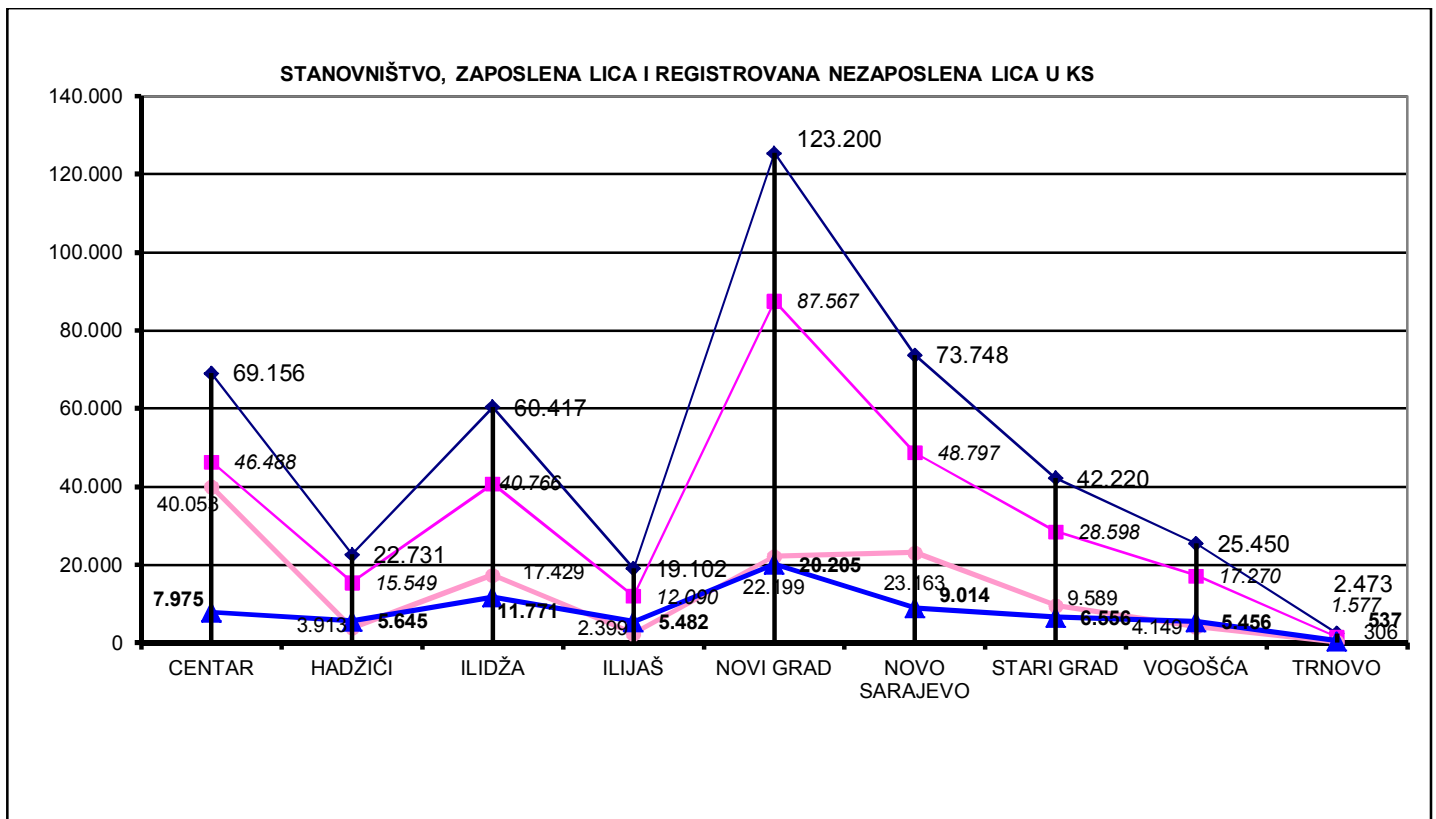


Tabela 3.3: Zaposlenost u Kantonu Sarajevo prema podacima Federalnog zavoda PIO/MIO po područjima i odjeljcima SKD

			VII 2013	VIII 2013	IX 2013	X 2013	XI 2013	XII 2013	I 2014	II 2014
<b>A</b>		<b>Poljoprivreda, lov i šumarstvo</b>	<b>1156</b>	<b>1142</b>	<b>1135</b>	<b>1139</b>	<b>1136</b>	<b>1109</b>	<b>1130</b>	<b>1124</b>
	1	Poljoprivreda, lov i odgovarajuće uslužne djelatnosti	667	655	652	653	650	639	653	641
	2	Šumarstvo i šumarske usluge	489	487	483	486	486	470	477	483
<b>B</b>		<b>Ribarstvo</b>	<b>0</b>	<b>0</b>	<b>0</b>	<b>0</b>	<b>0</b>	<b>0</b>	<b>0</b>	<b>0</b>
	5	Ribarstvo, mrijestilište i ribnjaci, usluge u ribarstvu	0	0	0	0	0	0	0	0
<b>C</b>		<b>Rudarstvo</b>	<b>83</b>	<b>84</b>	<b>84</b>	<b>85</b>	<b>44</b>	<b>39</b>	<b>42</b>	<b>41</b>
	10	Vađenje ugljena i treseta	0	0	0	0	0	0	0	0
	11	Vađenje sirove nafte i zem.gasa, uslužne djelat.vezane za isto	1	1	1	1	1	1	1	1
	13	Vađenje ruda metala	0	0	0	0	0	0	0	0
	14	Vađenje ostalih ruda i kamena	82	83	83	84	43	38	41	40
<b>D</b>		<b>Prerađivačka industrija</b>	<b>12433</b>	<b>12450</b>	<b>12373</b>	<b>12412</b>	<b>12369</b>	<b>12295</b>	<b>12708</b>	<b>12490</b>
	15	Proizvodnja hrane i pića	3674	3640	3607	3619	3623	3593	3666	3634
	16	Proizvodnja duhanskih proizvoda	333	329	328	328	328	326	332	328
	17	Proizvodnja tekstila	323	320	326	328	330	328	335	332
	18	Proizvodnja odjeće, dorada i bojenje krzna	334	336	332	334	333	329	329	323
	19	Proizvodnja kože, izrada galanterije i obuće	279	283	283	290	291	297	305	300
	20	Prerada drveta i proizvodnja proizvoda od drveta, osim namještaja	528	592	533	558	550	559	733	587
	21	Proizvodnja celuloze, papira i proizvoda od papira	35	35	34	35	35	34	36	35
	22	Izdavačka i štamparska djelatnost	1172	1166	1164	1164	1153	1153	1174	1180
	23	Proizvodnja koksa, naftnih derivata i nukl. goriva	0	0	0	0	0	0	0	0
	24	Proizvodnja hemikalija i hemijskih proizvoda	803	803	804	803	793	787	800	801
	25	Proizvodnja proizvoda od gume i plastičnih masa	371	365	363	363	365	361	372	371
	26	Proizvodnja ostalih nemetalnih mineralnih proizvoda	626	620	619	615	606	569	572	569
	27	Proizvodnja metala	277	275	267	264	259	257	244	247
	28	Proizvodnja proizvoda od metala, osim mašina/strojeva	1167	1170	1186	1182	1186	1189	1224	1207
	29	Proizvodnja mašina/strojeva i uređaja d.n.	539	545	551	553	559	562	578	574
	30	Proizvodnja kancelarijskih mašina/strojeva i računara/komputera	236	234	236	233	233	242	245	245
	31	Proizvodnja elektr.mašina/strojeva i aparata.d.n.	386	387	390	387	374	370	384	385
	32	Proizvodnja komunikacijskih aparata i opreme	39	39	38	37	38	24	23	23
	33	Proizvodnja medicinskih, preciznih i optičkih instrumenata, satova	259	260	263	261	263	262	276	276
	34	Proizvodnja motornih vozila, prikolica i poluprikolica	415	414	410	412	412	413	424	423
	35	Proizvodnja ostalih prijevoznih sredstava	6	6	6	6	6	6	6	6

	36	Proizvodnja namještaja, prerađivačka industrija.d.n.	377	374	377	379	377	379	393	389
	37	Reciklaža	254	257	256	261	255	255	257	255
<b>E</b>		<b>Snabdijevanje električnom energijom, gasom i vodom</b>	<b>3092</b>	<b>3091</b>	<b>3082</b>	<b>3062</b>	<b>3062</b>	<b>3052</b>	<b>3038</b>	<b>3026</b>
	40	Snabdijevanje električnom energijom gasom, parom i toplom vodom	2033	2030	2026	2016	2012	2003	1986	1980
	41	Sakupljanje, prečišćavanje i distribucija vode	1059	1061	1056	1046	1050	1049	1052	1046
<b>F</b>		<b>Gradevinarstvo</b>	<b>6804</b>	<b>6798</b>	<b>6831</b>	<b>6758</b>	<b>6637</b>	<b>6508</b>	<b>6529</b>	<b>6468</b>
	45	Gradevinarstvo	6804	6798	6831	6758	6637	6508	6529	6468
<b>G</b>		<b>Trgovina; popravak motornih vozila, motocikala te predmeta za vlastitu upotrebu i domaćinstvo</b>	<b>23083</b>	<b>22936</b>	<b>22763</b>	<b>22689</b>	<b>22535</b>	<b>22399</b>	<b>22754</b>	<b>22624</b>
	50	Trgovina motornim vozilima i motociklima, održavanje i popravak; trgovina na malo gorivima	1918	1906	1894	1891	1855	1835	1843	1817
	51	Trgovina na veliko i posred. u trgovini, osim trgovine motornim vozilima	12333	12281	12186	12166	12089	12030	12254	12225
	52	Trgovina na malo, osim trg. motor. vozil. i motoc., popr. predm. za vl. upot.	8832	8749	8683	8632	8591	8534	8657	8582
<b>H</b>		<b>Ugostiteljstvo</b>	<b>4517</b>	<b>4534</b>	<b>4453</b>	<b>4526</b>	<b>4532</b>	<b>4471</b>	<b>4613</b>	<b>4551</b>
	55	Ugostiteljstvo	4517	4534	4453	4526	4532	4471	4613	4551
<b>I</b>		<b>Saobraćaj, skladištenje i veze</b>	<b>10663</b>	<b>10697</b>	<b>10639</b>	<b>10650</b>	<b>10589</b>	<b>10505</b>	<b>10555</b>	<b>10597</b>
	60	Kopneni prevoz, cjevovodni transport	5329	5356	5313	5322	5267	5201	5198	5252
	61	Pomorski i riječni prevoz	8	8	8	8	8	8	8	8
	62	Vazdušni saobraćaj	110	110	110	110	111	111	111	110
	63	Prateće i pomoćne djelatnosti u saobraćaju i djelatnost putničkih agencija	1675	1680	1661	1665	1658	1646	1670	1658
	64	Poštanske aktivnosti i telekomunikacije	3541	3543	3547	3545	3545	3539	3568	3569

## ZAPOSLENOST U KANTONU SARAJEVO PREMA PODACIMA FEDERALNOG ZAVODA PIO/MIO PO PODRUČJIMA I ODJELJCIMA SKD

TABELA 3.3 Nastavak

			VII 2013	VIII 2013	IX 2013	X 2013	XI 2013	XII 2013	I 2014	II 2014
<b>J</b>		<b>Finansijsko posredovanje</b>	<b>5549</b>	<b>5558</b>	<b>5507</b>	<b>5485</b>	<b>5381</b>	<b>5362</b>	<b>5457</b>	<b>5439</b>
	65	Finansijsko posredovanje, osim osiguranja i penzijskih fondova	4334	4335	4297	4282	4183	4173	4230	4210
	66	Osiguranje i penzijski/mirovinski fondovi, osim obaveznog socijalnog osiguranja	999	1002	994	989	994	989	1002	1000
	67	Pomoćne djelatnosti u finansijskom posredovanju	216	221	216	214	204	200	225	229
<b>K</b>		<b>Poslovanje nekretninama, iznajmljivanje i poslovne usluge</b>	<b>10895</b>	<b>10898</b>	<b>10888</b>	<b>10865</b>	<b>10842</b>	<b>10787</b>	<b>11140</b>	<b>11152</b>
	70	Poslovanje nekretninama	954	944	947	939	939	942	983	996
	71	Iznajmljivanje mašina i opreme, bez rukovaoca; i preredm. za ličnu upotrebu	197	196	188	191	187	186	196	194
	72	Računarske/kompjuterske i srodne	1303	1296	1291	1275	1277	1283	1336	1340

		aktivnosti								
	73	Istraživanje i razvoj	483	484	484	486	482	477	488	488
	74	Ostale poslovne djelatnosti	7958	7978	7978	7974	7957	7899	8137	8134
<b>L</b>		<b>Javna uprava i odbrana; obavezno socijalno osiguranje</b>	<b>21472</b>	<b>21440</b>	<b>21407</b>	<b>21424</b>	<b>21420</b>	<b>21408</b>	<b>21609</b>	<b>21614</b>
	75	Javna uprava i odbrana; obavezno socijalno osiguranje	21472	21440	21407	21424	21420	21408	21609	21614
<b>M</b>		<b>Obrazovanje</b>	<b>9850</b>	<b>9321</b>	<b>9852</b>	<b>10016</b>	<b>10053</b>	<b>10027</b>	<b>10150</b>	<b>10283</b>
	80	Obrazovanje	9850	9321	9852	10016	10053	10027	10150	10283
<b>N</b>		<b>Zdravstvena i socijalna zaštita</b>	<b>9639</b>	<b>9690</b>	<b>9673</b>	<b>9675</b>	<b>9675</b>	<b>9661</b>	<b>9766</b>	<b>9783</b>
	85	Zdravstvena i socijalna zaštita	9639	9690	9673	9675	9675	9661	9766	9783
<b>O</b>		<b>Ostale javne, društvene, socijalne i lične uslužne djelatnosti</b>	<b>10153</b>	<b>10133</b>	<b>10054</b>	<b>10009</b>	<b>9980</b>	<b>9951</b>	<b>10076</b>	<b>10070</b>
	90	Uklanjanje otpadnih voda, odvoz smeća i slično	1254	1250	1214	1213	1204	1206	1206	1202
Ostalo			8899	8883	8840	8796	8776	8745	8870	8868
	91	Djelatnost organizacija na bazi učlanjenja, d.n.	1971	1969	1972	1956	1963	1938	1957	1996
	92	Rekreativne, kulturne i sportske djelatnosti	3777	3785	3762	3741	3731	3736	3812	3794
	93	Ostale uslužne djelatnosti	1305	1297	1292	1300	1302	1305	1337	1321
	95	Privatna domaćinstva sa zaposlenim osobama	4	4	4	4	4	4	4	4
	99	Eksteritorijalne organizacije i tijela	1162	1161	1155	1149	1146	1142	1156	1157
	0	Nepoznata djelatnost	680	667	655	646	630	620	604	596
		<b>UKUPNO</b>	<b>129.389</b>	<b>128.772</b>	<b>128.741</b>	<b>128.795</b>	<b>128.255</b>	<b>127.574</b>	<b>129.567</b>	<b>129.262</b>

Izvor podataka: ERC ZIPOTabela

## 3.4: Zaposlenost u Kantonu Sarajevo prema podacima Federalnog zavoda PIO/MIO, po općinama

	XII 2013.	I 2014.	II 2014.	INDEX	
				XII 2014.	II 2014.
				XII 2013.	I 2014.
<b>KS UKUPNO</b>	<b>127.574</b>	<b>129.567</b>	<b>129.262</b>	<b>100,32</b>	<b>100,90,76</b>
Hadžići	2.997	3.022	3.025	100,93	100,10
Iliđža	15.860	16.119	16.071	101,33	99,70
Ilijaš	2.172	2.209	2.230	102,67	100,95
Vogošća	3.527	3.680	3.686	104,51	100,16
Trnovo	154	159	157	101,95	98,74
<b>UKUPNO GRAD</b>	<b>102.864</b>	<b>104.378</b>	<b>104.093</b>	<b>101,19</b>	<b>99,73</b>
Centar	41.812	42.334	42.348	101,28	100,03
Novi Grad	21.261	21.581	21.389	100,60	99,11
Novo Sarajevo	24.789	25.156	25.089	101,21	99,73
Stari Grad	15.002	15.307	15.267	101,77	99,74

## Posredovanje Javne ustanove "Služba za zapošljavanje Kantona Sarajevo" Sarajevo

### Tabela 4: Kanton Sarajevo, općinski biroi

	Podnijete prijave o slob. rad. mjestima	Realizovane prijave	Zaposleni sa evidencije nezaposlenih lica	Prestanak radnog odnosa
<b>KS UKUPNO</b>	<b>71</b>	<b>23</b>	<b>1233</b>	<b>265</b>
Hadžići	20	0	81	23
Iliđža	15	4	178	39
Ilijaš	0	0	88	17
Vogošća	0	0	91	26
Trnovo	0	0	8	1
<b>UKUPNO GRAD</b>	<b>36</b>	<b>19</b>	<b>787</b>	<b>159</b>
Centar	16	16	156	30
Novi Grad	12	0	328	83
Novo Sarajevo	5	3	184	24
Stari Grad	3	0	119	22

### Tabela 5 : Ukupno, učešće žena, indexi

	UKUPNO		INDEX	ŽENE		INDEX
	I	II	II	I	II	II
	2014.	2014.	I	2014.	2014.	I
Podnijete prijave o potrebama za radnic.	72	71	98,61	41	41	100,00
Real. prijave o slobodn- im radnim mjestima	30	23	76,67	18	8	44,44
Zapos. sa evidencije nezaposlenih lica	915	1233	134,75	458	658	143,67
Prestan. rad. odnosa	379	265	69,92	200	136	68,00

## Registrovana nezaposlenost u KS

### Tabela 6: Ukupno Kanton Sarajevo, općinski biroi

	Nezaposlena lica	Prvi put traže zaposlenje	Novoprijavljena lica u toku mjeseca
<b>KS UKUPNO</b>	<b>72.641</b>	<b>27.611</b>	<b>1.405</b>
Hadžići	5.645	2.746	98
Iliđža	11.771	4.219	213
Ilijaš	5.482	2.917	78
Vogošća	5.456	2.250	95
Trnovo	537	186	12
<b>UKUPNO GRAD</b>	<b>43.750</b>	<b>15.293</b>	<b>909</b>
Centar	7.975	2.712	184
Novi Grad	20.205	7.287	401
Novo Sarajevo	9.014	2.857	193
Stari Grad	6.556	2.437	131

Tabela 7: Registrovana nezaposlena lica u Kantonu Sarajevo

( općinski biroj, pol i kvalifikacija)

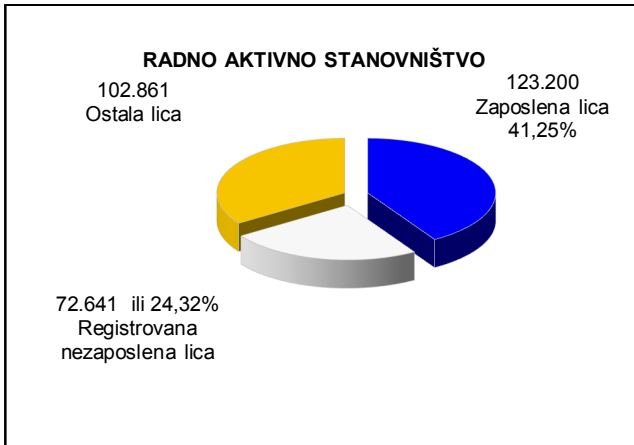
		UKUPNO	CENTAR	HADŽIĆI	ILIDŽA	ILJIAŠ	NOVI GRAD	NOVO SARAJEVO	STARI GRAD	VOGOŠĆA	TRNOVO
Stanje	31.12.2006.	<b>68.556</b>	7.416	5.735	10.752	4.962	19.138	8.434	6.478	5.219	422
	31.12.2007.	<b>65.344</b>	7.121	5.440	10.407	4.873	18.029	7.946	6.097	5.028	403
	31.12.2008.	<b>62.475</b>	6.872	5.043	10.025	4.797	17.177	7.525	5.926	4.687	423
	31.12.2009.	<b>66.299</b>	7.270	5.271	10.552	5.040	18.387	8.029	6.378	4.930	442
	31.12.2010.	<b>68.907</b>	7.596	5.556	10.855	5.181	19.104	8.436	6.573	5.130	476
	31.12.2011.	<b>69.842</b>	7.697	5.642	11.129	5.270	19.283	8.641	6.493	5.217	470
	31.12.2012.	<b>73.018</b>	8.023	5.705	11.662	5.437	20.257	9.144	6.801	5.458	531
	31.12.2013.	<b>72.493</b>	7.949	5.670	11.650	5.488	20.162	9.034	6.559	5.441	540
	28.02.2014.	<b>72.641</b>	7.975	5.645	11.771	5.482	20.205	9.014	6.556	5.456	537

	31.08.2013.	<b>72.994</b>	8.051	5.647	11.686	5.572	20.292	9.106	6.642	5.448	550
	30.09.2013.	<b>72.849</b>	8.040	5.666	11.671	5.569	20.257	9.028	6.632	5.439	547
	31.10.2013.	<b>72.454</b>	7.998	5.619	11.622	5.504	20.153	8.996	6.609	5.418	535
	30.11.2013.	<b>72.521</b>	7.980	5.626	11.598	5.500	20.190	9.029	6.606	5.453	539
	31.12.2013.	<b>72.493</b>	7.949	5.670	11.650	5.488	20.162	9.034	6.559	5.441	540
	31.01.2014.	<b>73.006</b>	8.013	5.678	11.800	5.526	20.279	9.072	6.601	5.500	537
	28.02.2014.	<b>72.641</b>	7.975	5.645	11.771	5.482	20.205	9.014	6.556	5.456	537

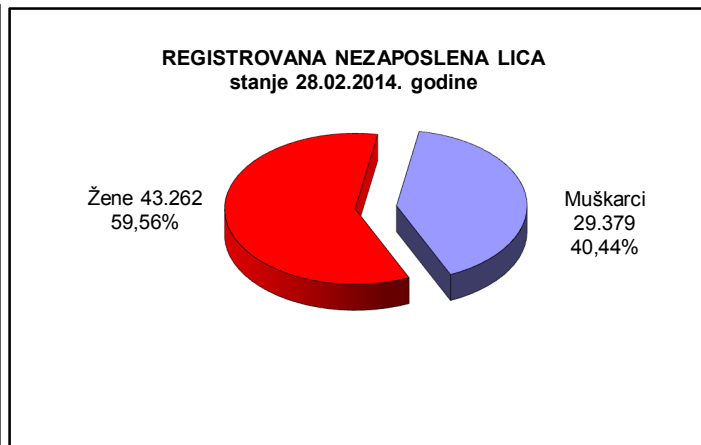
februar/veljača 2014. godina

UKUPNO	Ukupno	<b>72.641</b>	<b>7.975</b>	<b>5.645</b>	<b>11.771</b>	<b>5.482</b>	<b>20.205</b>	<b>9.014</b>	<b>6.556</b>	<b>5.456</b>	<b>537</b>
	Žene	<b>43.262</b>	<b>4.585</b>	<b>3.480</b>	<b>7.038</b>	<b>3.310</b>	<b>12.060</b>	<b>5.372</b>	<b>3.724</b>	<b>3.381</b>	<b>312</b>
NKV	Ukupno	<b>21.051</b>	1.802	2.174	3.622	2.326	5.621	1.788	1.609	1.847	262
	Žene	<b>14.140</b>	1.128	1.517	2.430	1.582	3.809	1.148	987	1.348	191
PKV	Ukupno	<b>412</b>	40	17	115	41	96	43	35	25	0
	Žene	<b>205</b>	16	13	58	24	52	19	12	11	0
KV	Ukupno	<b>19.658</b>	1.759	1.812	3.323	1.633	5.664	2.042	1.746	1.547	132
	Žene	<b>8.983</b>	764	866	1.522	792	2.550	953	763	730	43
VKV	Ukupno	<b>448</b>	48	14	96	14	124	64	48	31	9
	Žene	<b>77</b>	10	1	12	1	31	14	6	2	0
NSS	Ukupno	<b>380</b>	48	3	74	19	112	63	40	20	1
	Žene	<b>370</b>	46	3	72	19	112	59	38	20	1
SSS	Ukupno	<b>21.517</b>	2.642	1.366	3.392	1.148	6.118	3.080	2.192	1.479	100
	Žene	<b>13.330</b>	1.577	893	2.173	688	3.859	1.856	1.309	921	54
VŠS	Ukupno	<b>900</b>	137	23	125	20	260	187	91	55	2
	Žene	<b>579</b>	81	13	90	8	169	116	63	37	2
VSS	Ukupno	<b>8.275</b>	1.499	236	1.024	281	2.210	1.747	795	452	31
	Žene	<b>5.578</b>	963	174	681	196	1.478	1.207	546	312	21

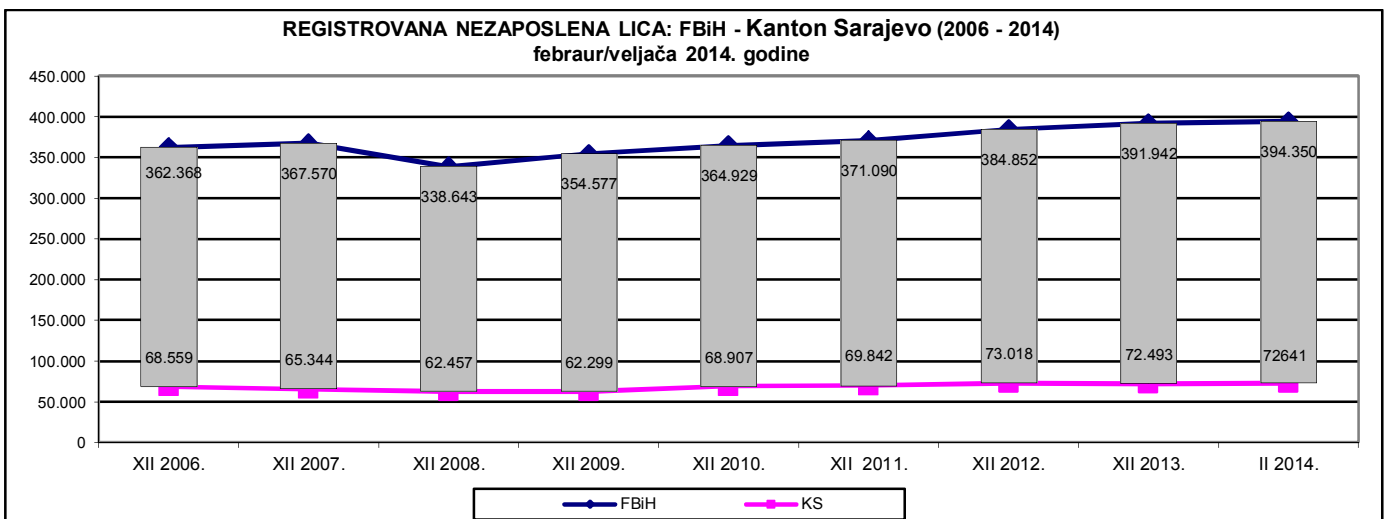
Grafikon 4:



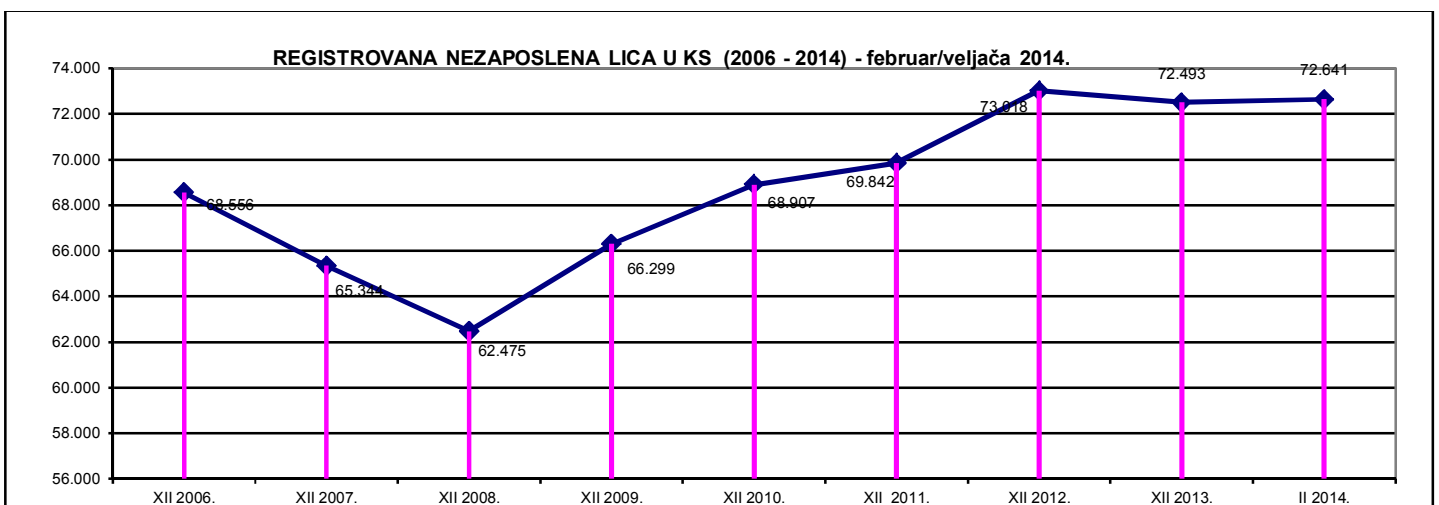
Grafikon5:



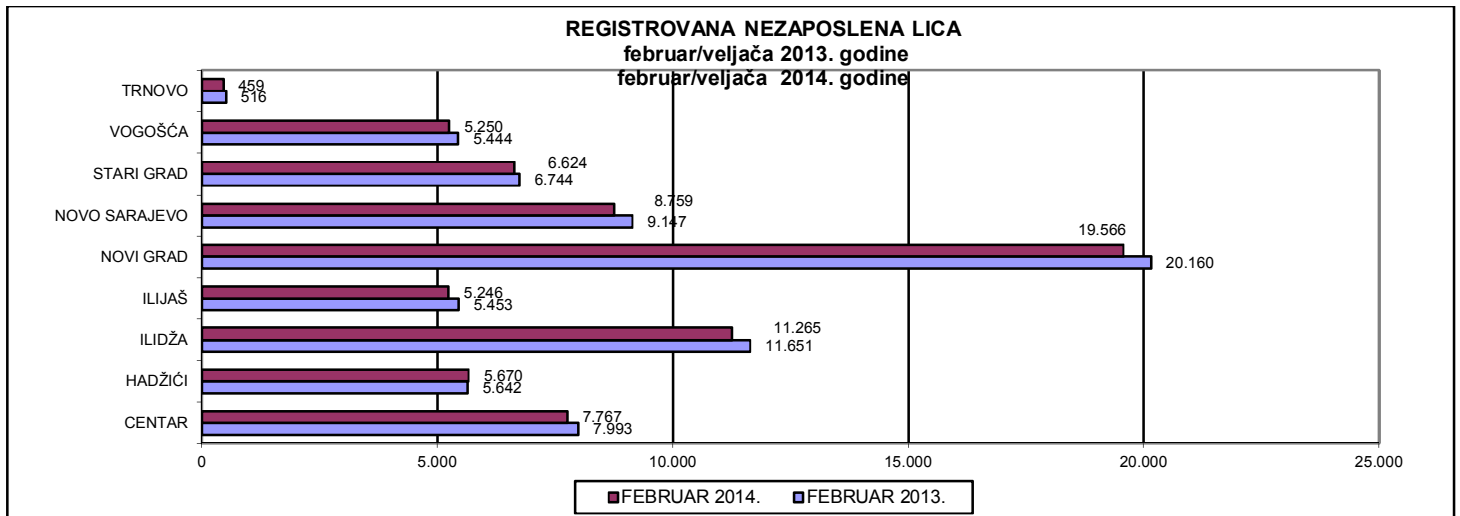
Grafikon 6:



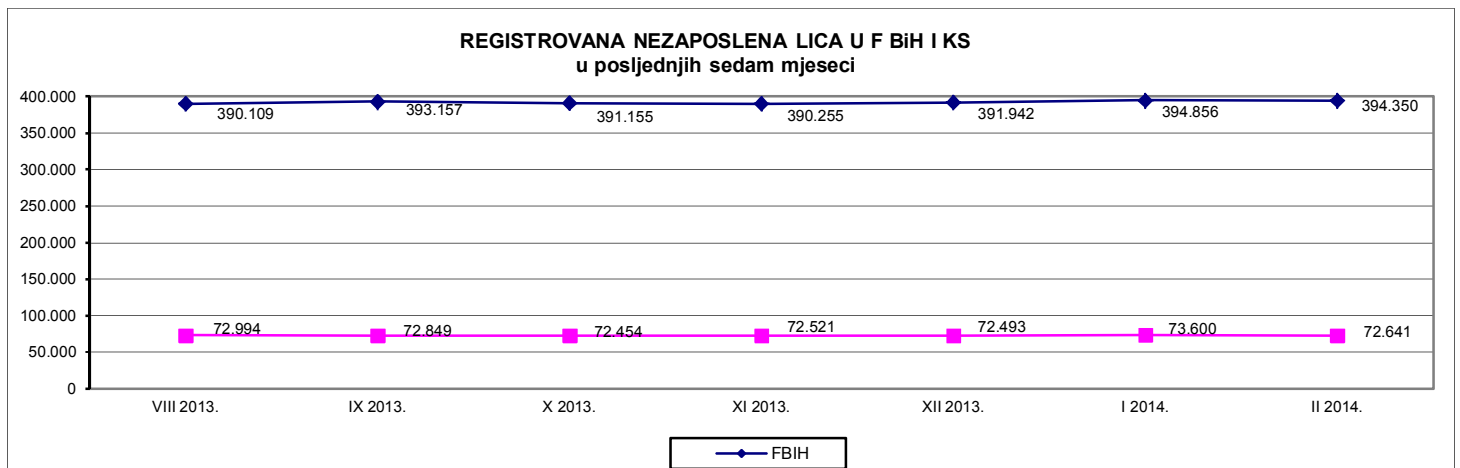
Grafikon 7:



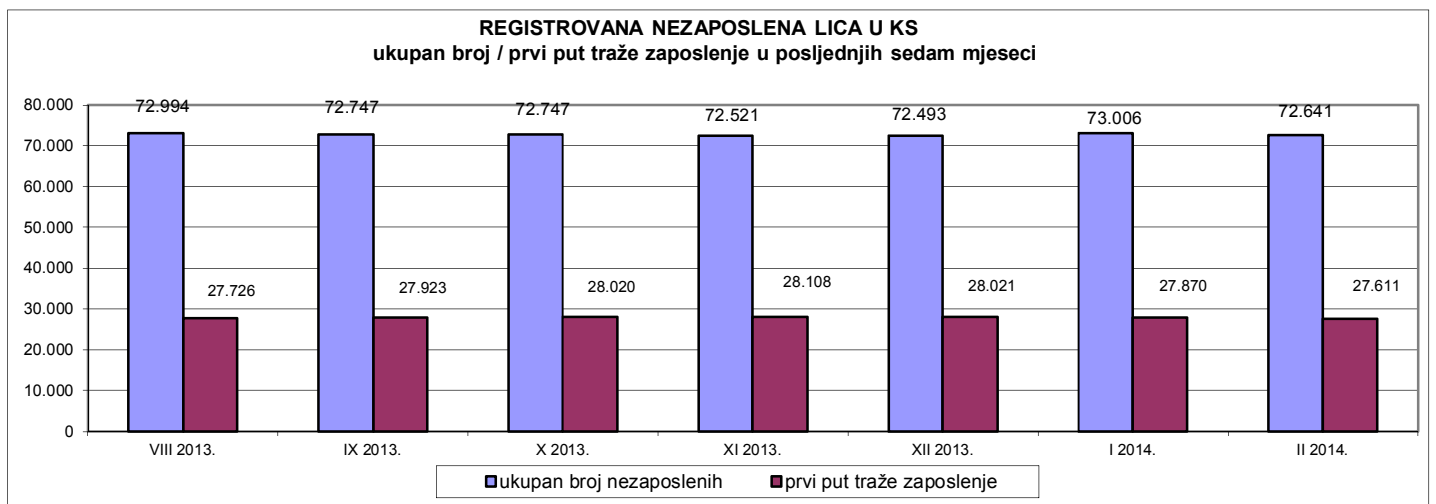
Grafikon 8:



Grafikon 9:

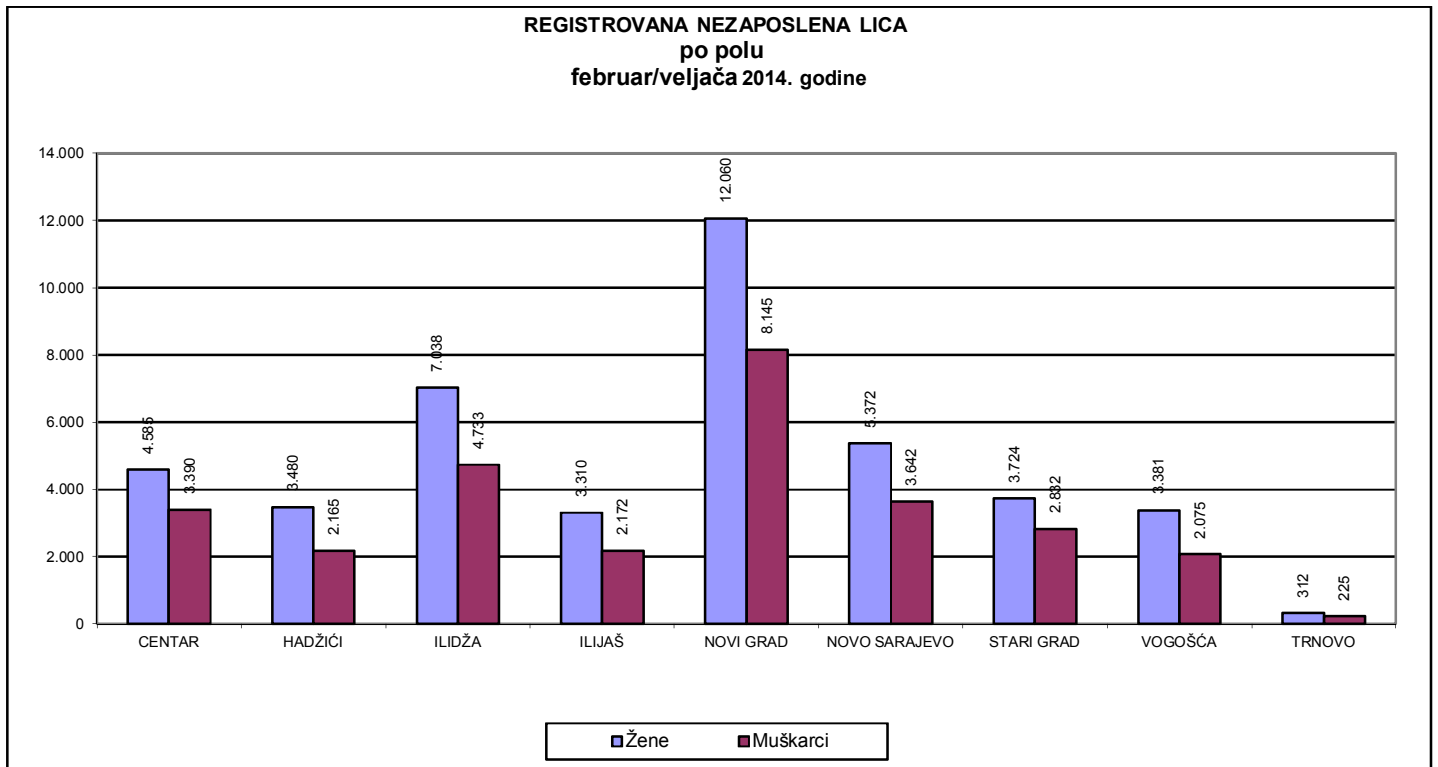


Grafikon 10:

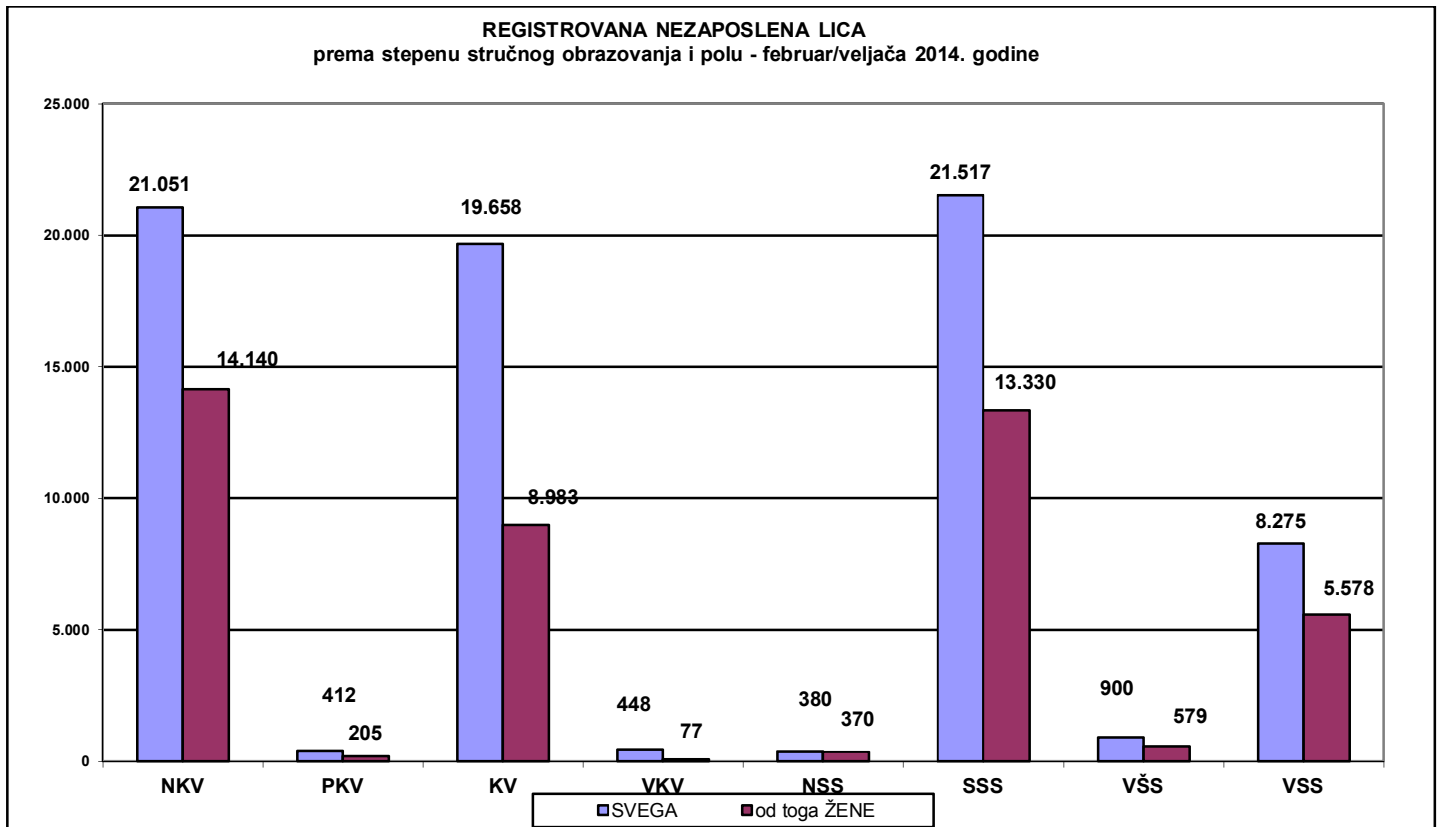




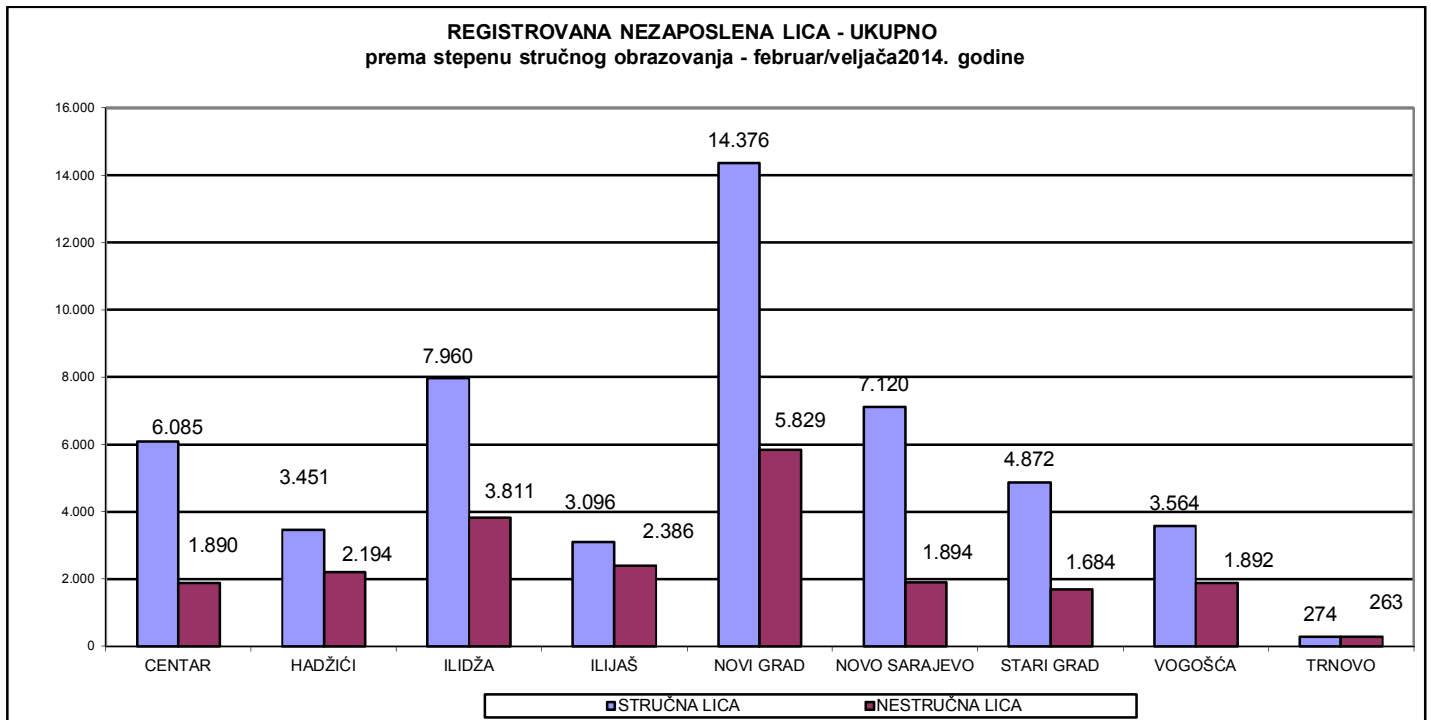
Grafikon 11:



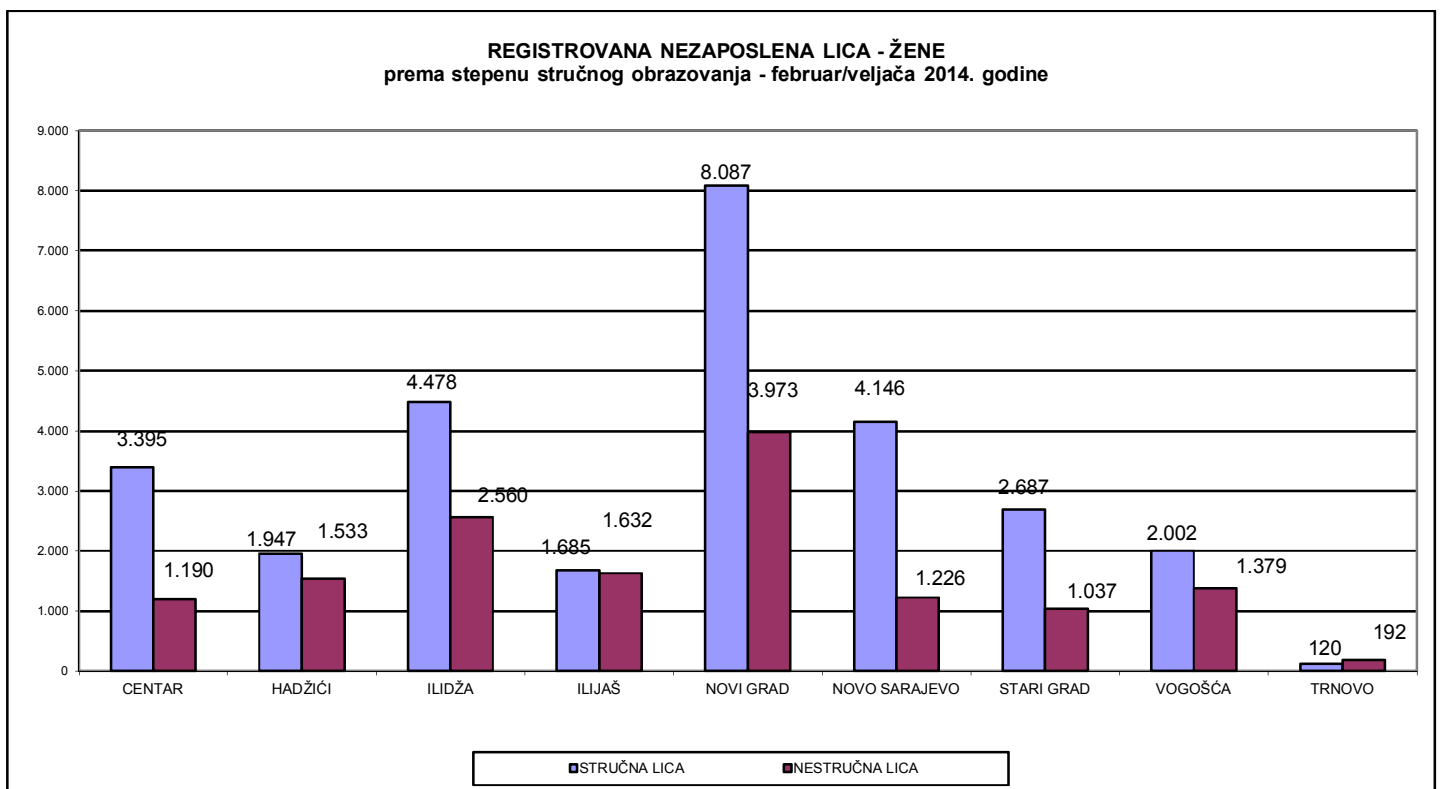
Grafikon 12:



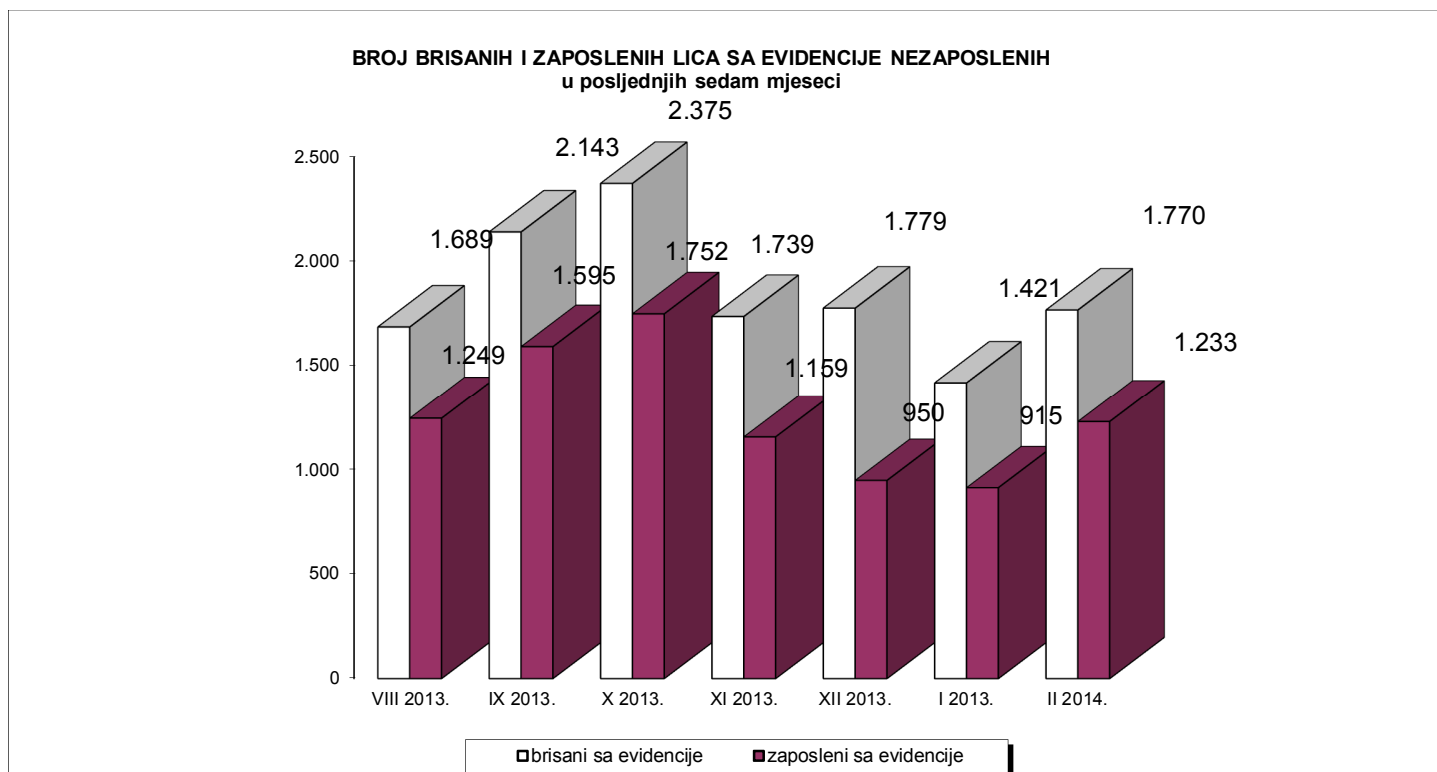
Grafikon 13:



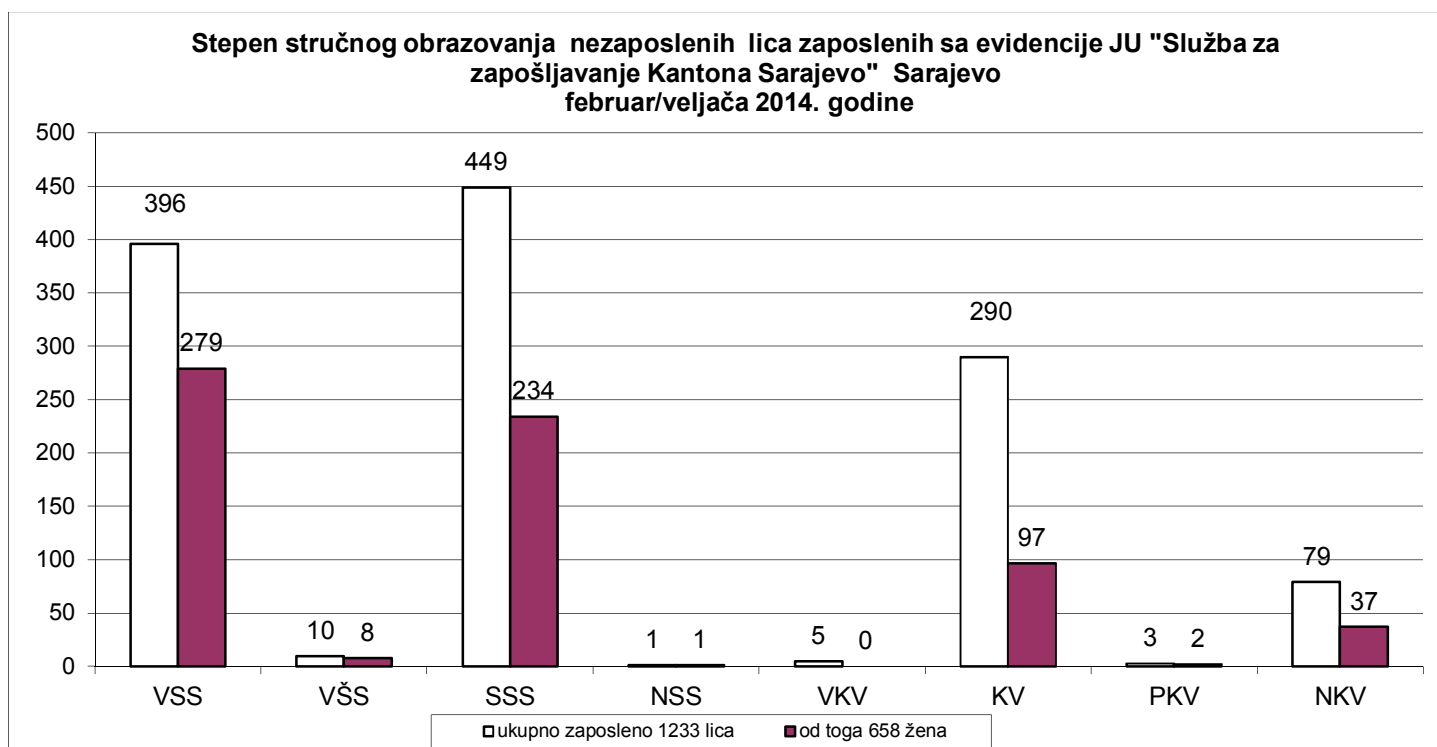
Grafikon 14:



Grafikon 15:



Grafikon 16:



## Registrovana nezaposlenost u KS

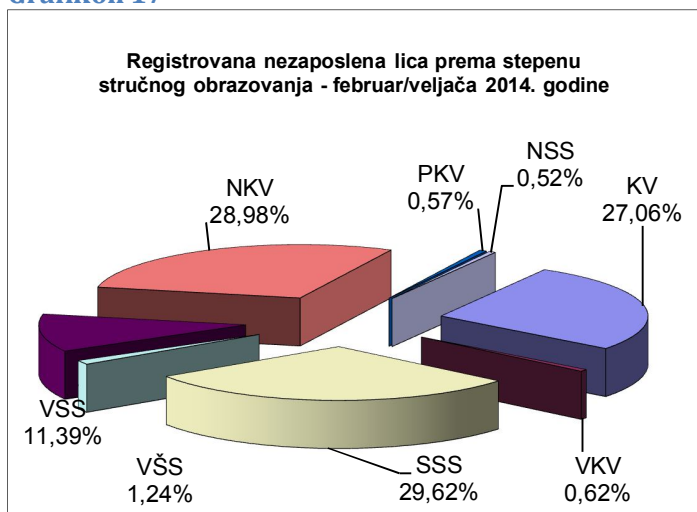
Tabela 8: Ukupno, učešće žena, indexi

	UKUPNO		INDEX	ŽENE		INDEX
	I	II	II	I	II	II
	2014.	2014.	I	2014.	2014.	I
1. Nezaposlena lica	73.006	72.641	99,50	43.432	43.262	99,61
2. Od kolone UKUPNO prvi put traže zaposlenje	27.870	27.611	99,07	18.732	18.569	99,13
3. Novoprijavljena lica u toku mjeseca	1.934	1.405	72,65	955	723	75,71

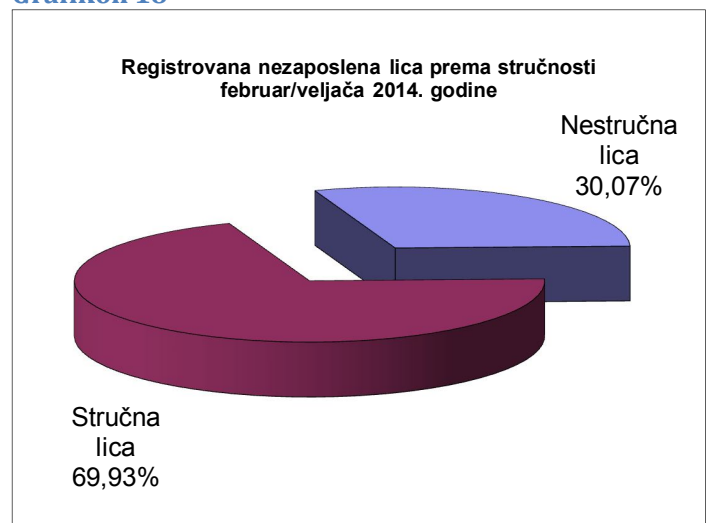
Tabela 9 : Stepen stručnog obrazovanja

	Nezaposlena lica Ukupno	Od kolone - Ukupno prvi put traže zap.	Novoprijavljena lica u toku mjeseca
<b>KSUKUPNO</b>	<b>72.641</b>	<b>27.611</b>	<b>1.405</b>
Stručna lica - ukupno	<b>50.798</b>	<b>17.197</b>	<b>1.184</b>
KV	19.658	5.576	351
VKV	448	20	5
SSS	21.517	7.589	539
VŠS	900	157	9
VSS	8.275	3.855	280
Nestručna lica - ukupno	<b>21.843</b>	<b>10.414</b>	<b>221</b>
NKV	21.051	10.207	219
PKV	412	158	1
NSS	380	49	1

Grafikon 17



Grafikon 18



## Registrovana nezaposlenost u KS

Tabela 10: Demobilizirani branioци, članovi porodica poginulih branilaca, ratni vojni invalidi, ostali invalidi – općinski biro

	Demobilizirani branioци	Članovi porodica pog - inulih branilaca	Ratni vojni invalidi	Ostali invalidi
<b>KS UKUPNO</b>	<b>9.139</b>	<b>1.086</b>	<b>1.108</b>	<b>1.117</b>
Hadžići	883	121	90	66
Iliđža	1.521	111	147	135
Ilijaš	697	116	81	45
Vogošća	648	182	97	93
Trnovo	91	7	13	4
<b>UKUPNO GRAD</b>	<b>5.299</b>	<b>549</b>	<b>680</b>	<b>774</b>
Centar	983	139	141	181
Novi Grad	2.336	207	285	335
Novo Sarajevo	1.134	141	144	184
Stari Grad	846	62	110	74

Tabela 11: Demobilizirani branioци, članovi porodica poginulih branilaca, ratni vojni invalidi, ostali invalidi – stepen str.

					DEMOBIL.	ČL.por.po.br.	RVI	OSTALI invalidi
		I 2014.	II 2014.	II I	II 2014.	II 2014.	II 2014.	II 2014.
<b>KS UKUPNO</b>	<b>UKUPNO</b>	<b>12.581</b>	<b>12.450</b>	<b>98,96</b>	<b>9.139</b>	<b>1.086</b>	<b>1.108</b>	<b>1.117</b>
	žene	2.103	2.096	99,67	855	669	23	549
VSS	<b>UKUPNO</b>	<b>342</b>	<b>338</b>	<b>98,83</b>	<b>160</b>	<b>137</b>	<b>16</b>	<b>25</b>
	žene	125	125	100,00	17	91	0	17
VŠS	<b>UKUPNO</b>	<b>134</b>	<b>129</b>	<b>96,27</b>	<b>102</b>	<b>5</b>	<b>12</b>	<b>10</b>
	žene	21	22	104,76	10	3	0	9
SSS	<b>UKUPNO</b>	<b>2.053</b>	<b>2.047</b>	<b>99,71</b>	<b>1.400</b>	<b>286</b>	<b>159</b>	<b>202</b>
	žene	508	507	99,80	220	170	4	113
VKV	<b>UKUPNO</b>	<b>258</b>	<b>249</b>	<b>96,51</b>	<b>212</b>	<b>1</b>	<b>32</b>	<b>4</b>
	žene	3	3	100,00	1	0	0	2
KV	<b>UKUPNO</b>	<b>4.870</b>	<b>4.826</b>	<b>99,10</b>	<b>3.589</b>	<b>318</b>	<b>468</b>	<b>451</b>
	žene	510	508	99,61	192	139	7	170
Stručna lica	<b>UKUPNO</b>	<b>7.657</b>	<b>7.589</b>	<b>99,11</b>	<b>5.463</b>	<b>747</b>	<b>687</b>	<b>692</b>
	žene	1.167	1.165	99,83	440	403	11	311
NKV	<b>UKUPNO</b>	<b>4.642</b>	<b>4.585</b>	<b>98,77</b>	<b>3.542</b>	<b>325</b>	<b>408</b>	<b>310</b>
	žene	836	834	99,76	384	254	10	186
PKV	<b>UKUPNO</b>	<b>239</b>	<b>235</b>	<b>98,33</b>	<b>105</b>	<b>8</b>	<b>12</b>	<b>110</b>
	žene	66	64	96,97	10	6	1	47
NSS	<b>UKUPNO</b>	<b>43</b>	<b>41</b>	<b>95,35</b>	<b>29</b>	<b>6</b>	<b>1</b>	<b>5</b>
	žene	34	33	97,06	21	6	1	5
Nestručna lica	<b>UKUPNO</b>	<b>4.924</b>	<b>4.861</b>	<b>98,72</b>	<b>3.676</b>	<b>339</b>	<b>421</b>	<b>425</b>
	žene	936	931	99,47	415	266	12	238

obrazovanja, pol

Tabela 12: Registrovana nezaposlenost – općinski biroji, učesće žena, indixi

	UKUPNO		INDEX	ŽENE		INDEX
	I	II	II	I	II	II
	2014.	2014.	I	2014.	2014.	I
KANTON SARAJEVO						
<b>UKUPNO</b>	<b>73.006</b>	<b>72.641</b>	<b>99,50</b>	<b>43.432</b>	<b>43.262</b>	<b>99,61</b>
Hadžići	5.678	5.645	99,42	3.480	3.480	100,00
Iliđža	11.800	11.771	99,75	7.059	7.038	99,70
Ilijaš	5.526	5.482	99,20	3.323	3.310	99,61
Vogošća	5.500	5.456	99,20	3.403	3.381	99,35
Trnovo	537	537	100,00	311	312	100,32
<b>UKUPNO GRAD</b>	<b>43.965</b>	<b>43.750</b>	<b>99,51</b>	<b>25.856</b>	<b>25.741</b>	<b>99,56</b>
Centar	8.013	7.975	99,53	4.625	4.585	99,14
Novi Grad	20.279	20.205	99,64	12.080	12.060	99,83
Novo Sarajevo	9.072	9.014	99,36	5.411	5.372	99,28
Stari Grad	6.601	6.556	99,32	3.740	3.724	99,57

Tabela 13: Registrovana nezaposlenost i zapošljavanje u KS

	UKUPNO	OPĆINA								
		Hadžići	Iliđža	Ilijaš	Vogošća	Trnovo	Centar	Novi Grad	Novo Sarajevo	Stari Grad
<b>Ukupno registrovana nezaposlenost</b>	<b>72.641</b>	<b>5.645</b>	<b>11.771</b>	<b>5.482</b>	<b>5.456</b>	<b>537</b>	<b>7.975</b>	<b>20.205</b>	<b>9.014</b>	<b>6.556</b>
Od ukupno reg.nezapos. prvi put traže zaposlenje	27.611	2.746	4.219	2.917	2.250	186	2.712	7.287	2.857	2.437
Prestanci rad. odnosa	265	23	39	17	26	1	30	83	24	22
Novoprijav. lica u toku mj	1.405	98	213	78	95	12	184	401	193	131
Brisani sa evidencije	1.770	131	242	122	139	12	222	475	251	176
Zaposleni sa evidenc.	1.233	81	178	88	91	8	156	328	184	119
Podnijete prijave o potr. za radnicima	71	20	15	0	0	0	16	12	5	3
- na neodr.	10	0	4	0	0	0	6	0	0	0
Realizovan. prijave potr.	23	0	4	0	0	0	16	0	3	0
- na neodr.	9	0	3	0	0	0	6	0	0	0
<b>DB</b>	<b>9.139</b>	<b>883</b>	<b>1.521</b>	<b>697</b>	<b>648</b>	<b>91</b>	<b>983</b>	<b>2.336</b>	<b>1.134</b>	<b>846</b>
Čl.porodica pogin. bran.	1.086	121	111	116	182	7	139	207	141	62
<b>RVI</b>	<b>1.108</b>	<b>90</b>	<b>147</b>	<b>81</b>	<b>97</b>	<b>13</b>	<b>141</b>	<b>285</b>	<b>144</b>	<b>110</b>
<b>Ostali inval.</b>	<b>1.117</b>	<b>66</b>	<b>135</b>	<b>45</b>	<b>93</b>	<b>4</b>	<b>181</b>	<b>335</b>	<b>184</b>	<b>74</b>
Korisnici NN	2.690	182	411	130	179	23	338	806	373	248
Korisnici ZZ	53.398	3.709	8.116	3.726	3.984	312	6.025	15.322	7.152	5.052

Tabela 14: Pregled broja izdatih radnih dozvola stranim državljanima i licima bez državljanstva prema stepenu stručnog obrazovanja i polu

	Stepen stručnog obrazovanja								
	Ukupno	VSS	VŠS	SSS	NSS	VKV	KV	PKV	NKV
UKUPNO	65	39	3	13			3	6	1
Žena	10	7	1	2					

## Posredovanje u zapošljavanju

Tabela 15: Ponuda radne snage prema evidenciji biroa za zapošljavanje

(učesće žena , indexi)

	UKUPNO		INDEX	ŽENE		INDEX
	I 2014. god.	II 2014. god.	II 2014.	I 2014. god.	II 2014. god.	II 2014.
			I 2014.			I 2014.
<b>Ukupna</b> registrovana nezaposlenost	73.000	72.641	99,51	43.432	43.262	99,61
Od ukupne registrovane nezaposlenosti <b>prvi put</b> traže zaposlenje	27.870	27.611	99,07	18.732	18.569	99,13
Od ukupne registrovane nezaposlenosti <b>demobilizirani branioци</b>	9.245	9.139	98,85	854	855	100,12
Od ukupne registrovane nezaposlenosti <b>čl.po.pog.branilaca</b>	1.121	1.086	96,88	669	669	100,00
Od ukupne registrovane nezaposlenosti <b>ratni vojni invalidi</b>	1.085	1.108	102,12	23	23	100,00
Od ukupne registrovane nezaposlenosti <b>ostali invalidi</b>	1.130	1.117	98,85	557	549	98,56
<b>Promjene u evidenciji</b>						
	UKUPNO		INDEX	ŽENE		INDEX
	I 2014. god.	II 2014. god.	II 2014.	I 2014. god.	II 2014. god.	II 2014.
			I 2014.			I 2014.
Ukupno <b>brisano</b> sa evidencije	1.421	1.770	124,56	742	893	120,35
<b>Zaposleni</b> sa evidencije	915	1.233	134,75	458	658	143,67
<b>Prestanak</b> radnog odnosa u toku izvještajnog mjeseca	379	265	69,92	200	136	68,00
<b>Novoprijavljena</b> lica u toku mjeseca	1.934	1.405	72,65	955	723	75,71

## Socijalna sigurnost nezaposlenih lica

Tabela 16: Korisnici novčane naknade i zdravstvenog osiguranja

	Korisnici novčane naknade			Korisnici zdravstvenog osiguranja	
	Ukupno	žene	Ukupno iz inostranstva	Ukupno	žene
<b>KS UKUPNO</b>	<b>2.690</b>	<b>1.118</b>	<b>0</b>	<b>53.398</b>	<b>30.237</b>
Hadžići	182	58	0	3.709	2.069
Iliđža	411	179	0	8.116	4.506
Ilijaš	130	42	0	3.726	2.101
Vogošća	179	71	0	3.984	2.283
Trnovo	23	9	0	312	147
<b>UKUPNO GRAD</b>	<b>1.765</b>	<b>759</b>	<b>0</b>	<b>33.551</b>	<b>19.131</b>
Centar	338	152	0	6.025	3.426
Novi Grad	806	315	0	15.322	8.718
Novo Sarajevo	373	175	0	7.152	4.174
Stari Grad	248	117	0	5.052	2.813

Tabela 17: Korisnici novčane naknade i zdravstvenog osiguranja, stepen stručnog obrazovanja i polna struktura

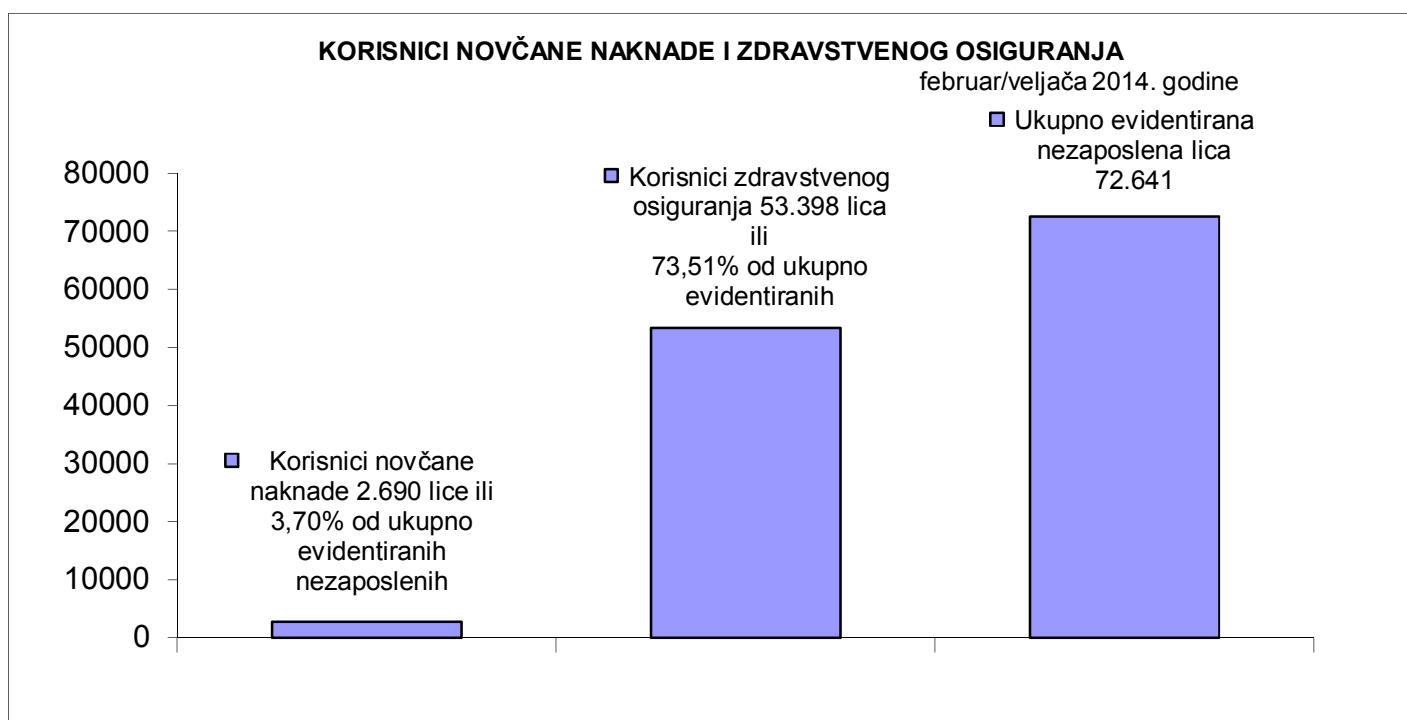
	KORISNICI NOV. NAKNADE		INDEKS	KORISNICI Z. OSIGURANJA		INDEX
	UKUPNO		UKUPNO	UKUPNO		UKUPNO
	I 2014.	II 2014.	I / XII	I 2014.	II 2014.	II / I
<b>UKUPNO</b>						
UKUPNO	<b>2661</b>	<b>2690</b>	<b>101,09</b>	<b>53629</b>	<b>53398</b>	<b>99,57</b>
žene	1084	1118	103,14	30319	30237	99,73
<b>NKV</b>						
UKUPNO	<b>446</b>	<b>458</b>	<b>102,69</b>	<b>11772</b>	<b>11772</b>	<b>100,00</b>
žene	135	142	105,19	7045	7058	100,18
<b>PKV</b>						
UKUPNO	<b>7</b>	<b>7</b>	<b>100,00</b>	<b>301</b>	<b>298</b>	<b>99,00</b>
žene	3	2	66,67	142	139	97,89
<b>KV</b>						
UKUPNO	<b>872</b>	<b>859</b>	<b>98,51</b>	<b>15439</b>	<b>15388</b>	<b>99,67</b>
žene	243	248	102,06	6770	6787	100,25
<b>VKV</b>						
UKUPNO	<b>3</b>	<b>3</b>	<b>100,00</b>	<b>359</b>	<b>352</b>	<b>98,05</b>
žene	0	0	#DIV/0!	66	67	101,52
<b>NSS</b>						
UKUPNO	<b>4</b>	<b>5</b>	<b>125,00</b>	<b>260</b>	<b>258</b>	<b>99,23</b>
žene	4	5	125,00	253	252	99,60
<b>SSS</b>						
UKUPNO	<b>943</b>	<b>940</b>	<b>99,68</b>	<b>17386</b>	<b>17336</b>	<b>99,71</b>
žene	473	472	99,79	10587	10566	99,80
<b>VŠS</b>						
UKUPNO	<b>56</b>	<b>59</b>	<b>105,36</b>	<b>740</b>	<b>734</b>	<b>99,19</b>
žene	25	26	104,00	471	466	98,94
<b>VSS</b>						
UKUPNO	<b>330</b>	<b>359</b>	<b>108,79</b>	<b>7372</b>	<b>7260</b>	<b>98,48</b>
žene	201	223	110,95	4985	4902	98,34



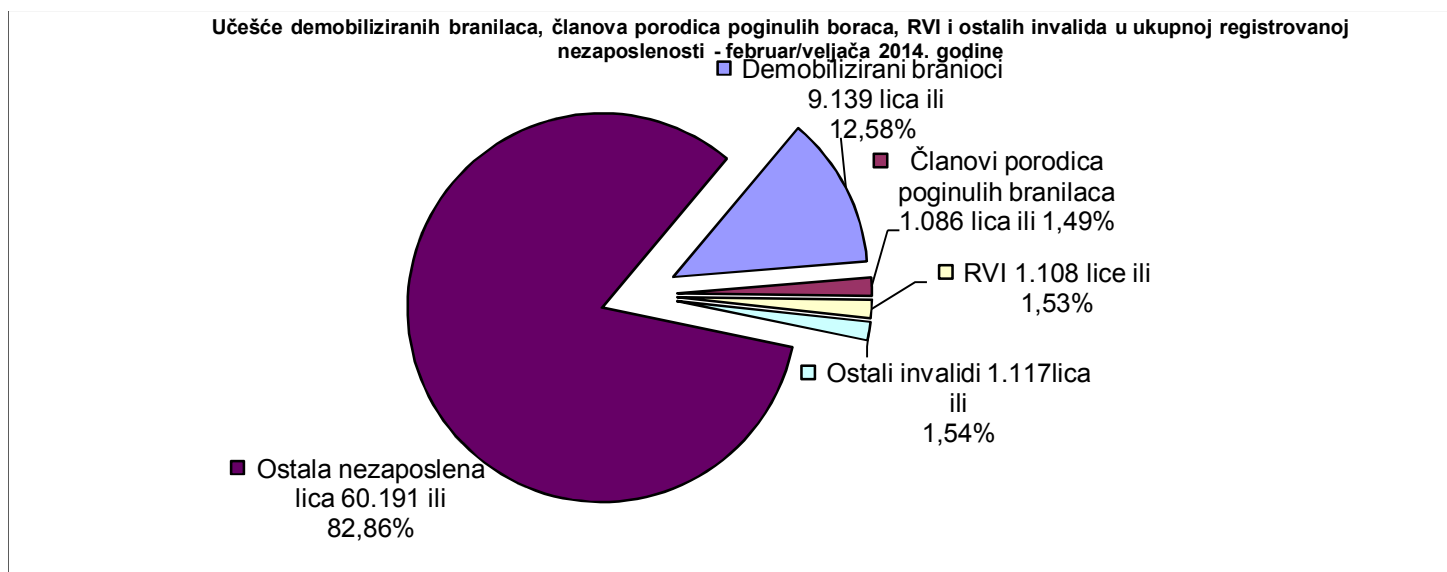
**Tabela 18: Pregled broja korisnika prava po osnovu člana 31. dokup staža -PIO/MIO prema stepenu stručnog obrazovanja i polu**

Član 31.	Ukupno	Stepen stručnog obrazovanja							
		VSS	VŠS	SSS	NSS	VKV	KV	PKV	NKV
UKUPNO	175	12	8	43	8	7	44		53
žena	107	6	6	30	8	2	19		36

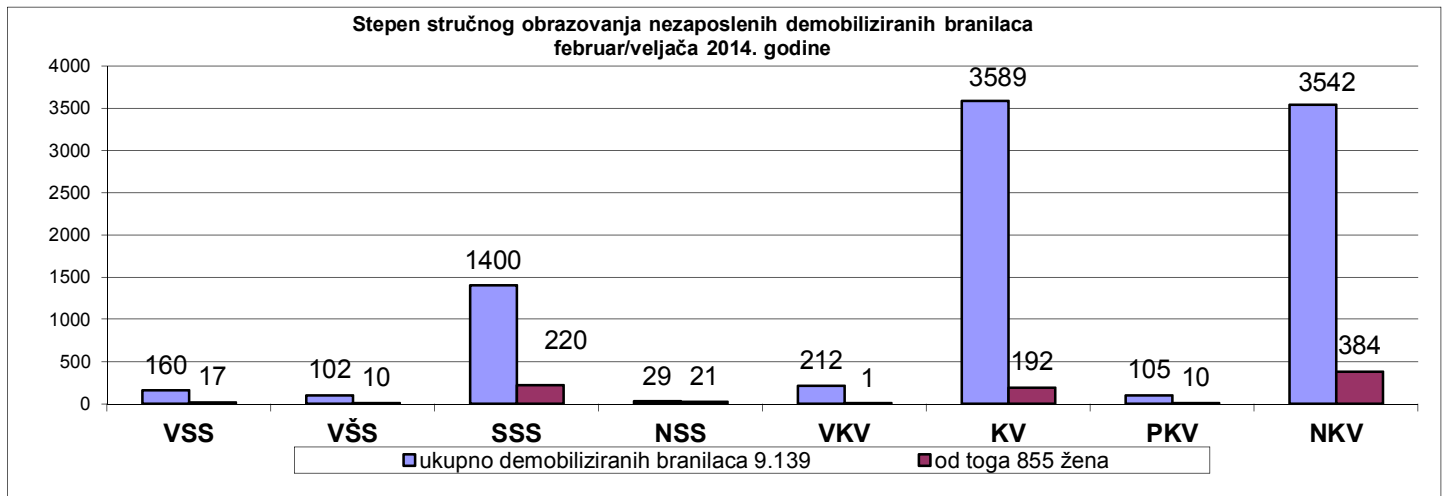
**Grafikon 19:**



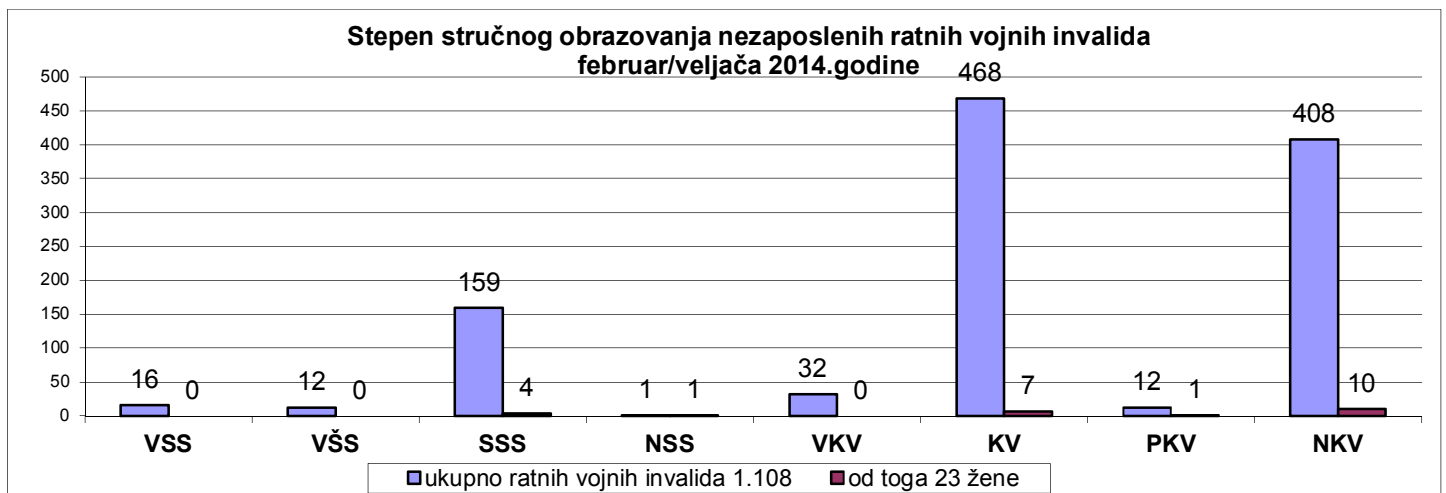
**Grafikon 20:**



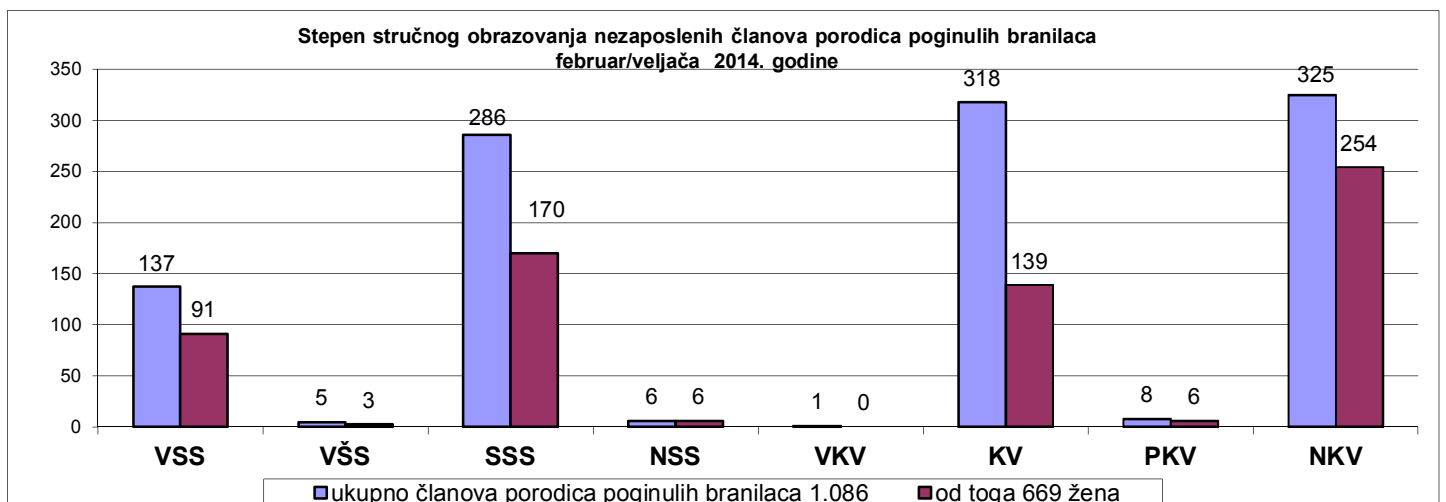
Grafikon 21:



Grafikon 22:



Grafikon 23:



**Izvor podataka i metodološka objašnjenja**

Izvor podataka o nezaposlenim licima, koji se koriste u izradi Statističkog biltena jesu evidencije biroa za zapošljavanje Javne ustanove "Služba za zapošljavanje Kantona Sarajevo" Sarajevo

Podaci o zaposlenim licima u Kantonu Sarajevo preuzimaju se od Federalnog zavoda za statistiku, osim za tabele 3.3 i 3.4 za koje podatke daje ERC ZIPO.

Podaci se prikupljaju i obrađuju mjesečno i prezentiraju na web stranici Javne ustanove "Služba za zapošljavanje Kantona Sarajevo" Sarajevo.

**OBJAŠNJENJE POJMOVA I ZNAKOVA**

1. **NEZAPOSLENA LICA** su lica bez zaposlenja, sposobna za rad, starosne dobi od 15 do 65 godina, evidentirana u biroima za zapošljavanje.
2. **LICA KOJA PRVI PUT TRAŽE ZAPOSLENJE** su evidentirana lica u biroima za zapošljavanje koja nisu bila u radnom odnosu.
3. **KORISNICI NOVČANE NAKNADE** su nezaposlena lica evidentirana u općinskim biroima koja su stekla pravo na novčanu naknadu prema odredbama Zakona.
4. **NOVOPRIJAVLJENA NEZAPOSLENA LICA** su registrirana lica u toku izvještajnog mjeseca.
5. **ZAPOSLENI SA EVIDENCIJE JAVNE USTANOVE "SLUŽBA ZA ZAPOSŁJAVANJE KANTONA SARAJEVO" Sarajevo** su lica koja su se zaposlila na području Kantona Sarajevo tokom izvještajnog mjeseca, a bila su evidentirana kod Javne ustanove.
6. **POTREBE ZA ZAPOSLENICIMA** iskazuju broj traženih radnika i pripravnika za nepopunjena i novootvorena radna mjesta koja organizacije i poslodavci prijavljuju biroima u toku izvještajnog mjeseca.
7. **REALIZOVANE PRIJAVE O POTREBAMA ZA ZAPOSLENICIMA** iskazuju broj zaposlenih radnika i pripravnika prema izvještaju o zasnivanju radnog odnosa koji poslodavci dostavljaju biroima tokom izvještajnog mjeseca.
8. **PRESTANAK RADA** evidentira se na osnovu prijave o prestanku radnog odnosa koje su organizacije-poslodavci podnijeli biroima za zapošljavanje u toku izvještajnog mjeseca.

**ZNAKOVI**

- nema pojave
- ... ne raspolaže se podacima
- ' podatak manji od 0,5 date jedinice mjere
- ispravljen podatak
- 1/ napomena ispod teksta ili tabele
- ∅ prosjek
- () procijenjen podatak

**SKRAĆENICE**

- NK** nekvalifikovani radnik
- PKV** polukvalifikovani radnik
- KV** kvalifikovani radnik
- VKV** visokokvalifikovani radnik
- NSS** niža stručna sprema
- SSS** srednja stručna sprema
- VŠS** viša školska sprema
- VSS** visoka stručna sprema

**KS** Kanton Sarajevo

## Adresar

<b>DIREKTOR IGOR KAMOČAJI Tel: 033/ 569-135</b>		<b>Đoke Mazalića broj 3 cen: 033 / 569-100 033 / 251-260 fax: 033 / 204 - 177 e-mail:juszzks@bih.net.ba web:www.juszzks.com.ba</b>		
<b>R. BR.</b>	<b>BIROI</b>	<b>ADRESA / E-mail</b>	<b>TELEFON FAX</b>	<b>ŠEF BIROA</b>
1	2	3	4	5
1.	CENTAR	Mehmeda Spahe br. 12 <a href="mailto:birocentar@juszzks.com.ba">birocentar@juszzks.com.ba</a>	033/ 225-786 033/ 554-185 fax: 214-438	Hatidža Vručak - Zukanović
2.	HADŽIĆI	Hadželi br.128 <a href="mailto:birohadzici@juszzks.com.ba">birohadzici@juszzks.com.ba</a>	033/ 428-621 fax: 428-620	Salko Kadić
3.	ILIDŽA	Mala aleja br. 2 <a href="mailto:biroilidza@juszzks.com.ba">biroilidza@juszzks.com.ba</a>	033/ 762-670 fax 622-356	Muhamed Smailbegović
4.	ILIJAS	Ivana Franje Jukića br. 4 <a href="mailto:biroilijas@juszzks.com.ba">biroilijas@juszzks.com.ba</a>	033/ 403-350 fax: 400-037	Đenan Nožić
5.	NOVI GRAD	Teheranski trg br. 6-8 <a href="mailto:bironovigrad@juszzks.com.ba">bironovigrad@juszzks.com.ba</a>	033/ 469-812 fax: 473-224	Bajro Biber
6.	NOVO SARAJEVO	Ložionička br. <a href="mailto:bironovosarajevo@juszzks.com.ba">bironovosarajevo@juszzks.com.ba</a>	033/ 653-217 fax 652-457	Amela Mulać
7.	STARI GRAD	Sime Milutinovića br. 4 <a href="mailto:birostarigrad@juszzks.com.ba">birostarigrad@juszzks.com.ba</a>	033/ 557-247 fax: 223-787	Sanela Karović osoba za kontakt
8.	TRNOVO	Trnovo bb <a href="mailto:birotrnovo@juszzks.com.ba">birotrnovo@juszzks.com.ba</a>	033/ 439-046	Suad Spahić osoba za kontakt
9.	VOGOŠĆA	Jošanička br. 30 <a href="mailto:birovogosca@juszzks.com.ba">birovogosca@juszzks.com.ba</a>	033/ 424-080 fax 424-081	Džemila Agić

Izdavač:

KANTON SARAJEVO  
Javna ustanova  
«Služba za zapošljavanje Kantona Sarajevo»  
S a r a j e v o

Priprema i obrada  
za štampanje:

Sektor za analitičko-planske, ekonomske i informatičke poslove

