

Bosna i Hercegovina
Federacija Bosne i Hercegovine

KANTON SARAJEVO
Javna ustanova "Služba za zapošljavanje
Kantona Sarajevo"- Sarajevo
S a r a j e v o



Bosnia and Herzegovina
Federation of Bosnia and Herzegovina

CANTON SARAJEVO
Public Institution "Employment Service
of Canton Sarajevo" - Sarajevo
S a r a j e v o

BILTEN

STATISTIČKI PREGLED
JANUAR/SIJEČANJ 2014. GODINE

Sarajevo, februar/veljača 2014. godine

SADRŽAJ

Zapošljavanje i nezaposlenost u Kantonu Sarajevo januar/siječanj 2014. godine.....	4
Tabela 1: Stanovništvo, zaposlena lica i registrovana nezaposlena lica u KS	5
Tabela 2: Zaposlenost ukupno – Kanton Sarajevo, općine	6
Tabela 3: Zaposlenost prema klasifikaciji djelatnosti – Kanton Sarajevo	6
Tabela 3.1: Zaposlenost u F BiH po kantonima	7
Grafikon 1.....	8
Grafikon 2.....	8
Tabela 3.2 : Stanovništvo, zaposlena lica i registrovana nezaposlena lica u KS.....	9
Grafikon 3:.....	9
Tabela 3.3 : Zaposlenost u Kantonu Sarajevo prema podacima Federalnog zavoda PIO/MIO po područjima i odjeljcima SKD.....	10
Tabela 3.4 : Zaposlenost u Kantonu Sarajevo prema podacima Federalnog zavoda PIO/MIO po općinama.....	12
Posredovanje Javne ustanove “Služba za zapošljavanje Kantona Sarajevo” Sarajevo	13
Tabela 4 : Kanton Sarajevo, općinski biro i	13
Tabela 5 : Ukupno, učešće žena, indexi	13
Registrovana nezaposlenost u KS	13
Tabela 6 : Ukupno Kanton Sarajevo, općinski biro i.....	13
Tabela 7 : Registrovana nezaposlena lica u Kantonu Sarajevo (općinski biro i, pol i kvalifikacija).....	14
Grafikon 4 :	15
Grafikon 5 :	15
Grafikon 6 :	15
Grafikon 7:.....	15
Grafikon 8:.....	16
Grafikon 9:.....	16
Grafikon 10:	16
Grafikon 11:.....	17
Grafikon 12:	17
Grafikon 13:	18
Grafikon 14:	18
Grafikon 15:	19
Grafikon 16:	19

Registrovana nezaposlenost u KS:	20
Tabela 8: Ukupno, učešće žena, indexi	20
Tabela 9 :Stepen stručnog obrazovanja	20
Grafikon 17:	20
Grafikon 18:	20
Registrovana nezaposlenost:	21
Tabela 10: Demobilizirani branioци, članovi porodica poginulih branilaca, ratni vojni invalidi, ostali invalidi – općinski biroi.....	21
Tabela 11: Demobilizirani branioци, članovi porodica poginulih branilaca, ratni vojni invalidi, ostali invalidi – stepen str. obrazovanja, pol	21
Tabela 12: Registrovana nezaposlenost – općinski biroi, učešće žena ,indexi.....	22
Tabela 13: Registrovana nezaposlenost i zapošljavanje u KS.....	22
Tabela 14: Pregled broja izdatih radnih dozvola stranim državljanima i licima bez državljanstva prema stepenu stručnog obrazovanja i polu	22
Posredovanje u zapošljavanju:.....	23
Tabela 15: Učešće žena , indexi. Ponuda radne snage prema evidenciji biroa za zapošljavanje.....	23
Promjene u evidenciji.....	23
Socijalna sigurnost nezaposlenih lica:	24
Tabela 16: Korisnici novčane naknade i zdravstvenog osiguranja:	24
Tabela 17: Korisnici novčane naknade i zdravstvenog osiguranja, stepen stručnog obrazovanja i polna struktura	24
Tabela 18: Pregled broja korisnika prava po osnovu člana 31. dokup staža -PIO/MIO prema stepenu stručnog obrazovanja i polu	25
Grafikon 19 :.....	25
Grafikon 20 :.....	25
Grafikon 21 :.....	26
Grafikon 22:	26
Grafikon 23:	26
Izvor podataka i metodološka objašnjenja:	27
Adresar:	28

Zapošljavanje i nezaposlenost u Kantonu Sarajevo januar/siječanj 2014. godine

Zaposlenost

Prema podacima Federalnog zavoda za statistiku u decembru/siječnju 2013. godine na području Kantona Sarajevo bilo je zaposleno 123.497 radnika, što je u odnosu na ukupan broj zaposlenih u novembru/studenom 2013. više za 173 radnika ili 0,14%.

Posredovanje u zapošljavanju

U januaru/siječnju 2014. godine sa evidencije «Službe za zapošljavanje Kantona Sarajevo» - Sarajevo **zaposleno je 915** lica; VSS-267, VŠS-13, SSS-340, NSS-0, VKV-5, KV-213, PKV-1 i NKV-76, što je za **35 lica manje** u odnosu na prethodni mjesec.

Odjave sa evidencije nezaposlenih

U skladu sa Zakonom o posredovanju u zapošljavanju i socijalnoj sigurnosti nezaposlenih osoba (zapošljavanje, nejavljanje, penzionisanje, preseljenje), **brisano je 1.421 lice** ili 1,95% od ukupnog broja registrovanih nezaposlenih, što je za 358 lica manje u odnosu na decembar/prosinac 2013. godine.

Prijave na evidenciju nezaposlenih

Tokom januara/siječnja 2014. godine **na evidenciju Službe prijavljeno je 1.934 lica** ili 155 lica više u odnosu na decembar/prosinac 2013. Od ukupnog broja novoprijavljenih lica 1.625 su stručna lica ili 84,00% i 309 nestručnih lica ili 16,00%.

Najveći broj novoprijavljenih nezaposlenih lica evidentiran je u biroima Novi Grad (507 ili 26,22%), Ilidža (346 ili 17,90%) Novo Sarajevo (272 ili 14,06%), i Centar (248 ili 12,82%).

Nezaposlenost

U Kantonu Sarajevo na evidenciji Službe krajem januara/siječnja registrovano je 73.006 nezaposlenih lica, što je za 513 lica ili 0,70% manje u odnosu na decembar/prosinac 2013. godine. Udio nezaposlenih žena u istom mjesecu je 43.432 odnosno 59,49%. Najveći broj registrovanih nezaposlenih lica evidentiran je u općinama Novi Grad (20.279 ili 27,78%), Ilidža (11.800 ili 16,16%), Novo Sarajevo (9.072 ili 12,43%) i Centar (8.013 ili 10,98%).

Učešće **stručnih lica** u ukupnom broju nezaposlenih iznosi 51.108 ili 70,01%, od čega sa VSS 8.426 ili 11,54%, VŠS 909 ili 1,24%, SSS 21.603 ili 29,60%, VKV 458 ili 0,66% i KV 19.712 ili 27,00% a **nestručnih** 21.898 ili 29,99%, od čega NKV 21.095 ili 28,89%, PKV 420 ili 0,58% i NSS 383 ili 0,52%.

Broj nezaposlenih **lica koja prvi put traže** zaposlenje, u ukupnom broju registrovanih, je **28.898 odnosno 39,58%**. Od toga je stručnih lica 17.431 ili 62,54%, a nestručnih 10.439 ili 37,45%.

Od ukupnog broja registrovanih nezaposlenih lica u navedenom periodu **učešće demobiliziranih branilaca** iznosi 9.245 ili 12,66%, ratnih vojnih invalida 1.121 ili 1,53%, članova porodica poginulih branilaca 1.085 ili 1,49% i ostalih invalida (civilne žrtve rata, kategorizovana omladina...) 1.130 ili 1,55%.

Socijalna sigurnost nezaposlenih Novčanu naknadu, u skladu sa Zakonom o posredovanju u zapošljavanju i socijalnoj sigurnosti nezaposlenih osoba, u januaru/siječnju 2014. godine koristilo je 2.661 lice ili 3,65% od ukupnog broja evidentiranih nezaposlenih. Broj korisnika novčane naknade veći je za 191 lice ili 7,73% u odnosu na prethodni mjesec. U istom mjesecu novčanu naknadu, osim evidentiranih nezaposlenih osoba u Kantonu Sarajevo, koristilo je i 26 lica sa područja općina koje ne pripadaju Kantonu Sarajevo. **Zdravstveno osiguranje** u januaru/siječnju koristilo je 53.629 nosioca osiguranja (73,46% od ukupnog broja evidentiranih nezaposlenih) i 25.165 članova domaćinstava. Broj korisnika prava na zdravstveno osiguranje (nosioca osiguranja) veći je za 553 lica ili 1,04% u odnosu na decembar/prosinac 2013. godine. **Pravo na uplatu doprinosa za PIO/MIO** - dokup staža na osnovu člana 31. Zakona o posredovanju u zapošljavanju i socijalnoj sigurnosti nezaposlenih osoba u januaru/siječnju 2014. godine koristilo je 175 lica: 12 sa VSS, 7 sa VŠS, 44 sa SSS, 6 lica sa NSS, 9 lica sa VKV stručnom spremom, 45 lica sa KV spremom i 52 lica sa NKV stručnom spremom.

Zapošljavanje stranaca

U januaru/siječnju 2014. godine Služba je izdala 25 **radnih dozvola** stranim državljanima i licima bez državljanstva i to: 19 za lica sa VSS, 1 za lica sa VŠS, 4 za lica sa SSS i 1 za lica sa NKV stručnom spremom

Tabela 1: Stanovništvo, zaposlena lica i registrovana nezaposlena lica u KS ¹

	STANOVNIŠTVO (31.08.2012.) ¹				ZAPOSLENA LICA ¹ (31.12. 2013)	REGISTROVANA NEZAPOSLENA LICA (31.01. 2014.)	% UČEŠĆA REGISTROVANIH NEZAPOSLENIH LICA U BROJU RADNO AKTIVNOG STANOVNIŠTVA (od 15 do 65)
	UKUPNO	Po godinama starosti					
		0 - 14	15 - 64	65 i preko			
1	2	3	4	5	6	7	8
CENTAR	69.156	9.710	46.488	12.958	39.882	8.013	17,24
HADŽIĆI	22.731	4.250	15.549	2.932	3.893	5.678	36,52
ILIDŽA	60.417	10.658	40.766	8.993	17.570	11.800	28,95
ILIJAS	19.102	4.173	12.090	2.839	2.406	5.526	45,71
NOVI GRAD	125.447	19.198	87.567	18.682	22.250	20.279	23,16
NOVO SARAJEVO	73.748	10.252	48.797	14.699	23.423	9.072	18,59
STARI GRAD	42.220	6.527	28.598	7.095	9.637	6.601	23,08
VOGOŠĆA	25.450	4.711	17.270	3.469	3.953	5.500	31,85
TRNOVO	2.473	171	1.577	725	310	537	34,05
KANTON SARAJEVO Ukupno	440.744	69.650	298.702	72.392	123.324	73.006	24,44
FEDERACIJA BiH	2.338.277	400.198	1.606.574	331.505	428.593	394.856	24,58
% UČEŠĆA KS U FBiH	18,85	17,40	18,59	21,84	28,77	18,49	

¹ Podaci Federalnog zavoda za statistiku

Zaposlenost Tabela 2: Ukupno – Kanton Sarajevo, općine ²

	BROJ ZAPOSLENIH			INDEX	
	XII 2012.	XI 2013.	XII 2013.	XII 2013.	XII 2013.
				XII 2012.	XI 2013.
KS UKUPNO ²	125.856	123.324	123.497	98,13	100,14
Hadžići	3.601	3.893	3.882	107,80	99,72
Iliđža	17.749	17.570	17.723	99,85	100,87
Ilijaš	2.327	2.406	2.367	101,72	98,38
Vogošća	4.042	3.953	3.978	98,42	100,63
Trnovo	436	310	316	72,48	101,94
UKUPNO GRAD	97.701	95.192	95.231	97,47	100,04
Centar	40.208	39.882	39.957	99,38	100,19
Novi Grad	22.260	22.250	22.203	99,74	99,79
Novo Sarajevo	25.292	23.423	23.400	92,52	99,90
Stari Grad	9.941	9.637	9.671	97,28	100,35

Tabela 3: Zaposlenost prema klasifikaciji djelatnosti – Kanton Sarajevo³

DJELATNOST ²	BROJ ZAPOSLENIH			INDEX	
	XII 2012.	XI 2013.	XII 2013.	XII 2013.	XII 2013.
				XII 2012.	XI 2013.
KS UKUPNO ²	126.054	123.324	123.497	97,97	100,14
A - Poljoprivreda, šumarstvo i ribolov	1.369	916	889	64,94	97,05
B - Vađenje ruda i kamena	91	140	140	0,00	0,00
C - Prerađivačka industrija;	12.023	12.112	12.155	101,10	100,36
D - Proizvodnja i snabdijevanje električnom energijom, plinom, parom i klimatizacija	2.068	2.056	2.011		97,81
E - Snabdijevanje vodom; uklanjanje otpadnih voda, upravljanje otpadom te djelatnost sanacije okoliša	2.495	2.426	2.433	97,52	100,29
F - Građevinarstvo	6.979	6.492	6.370	91,27	98,12
G - Trgovina na veliko i malo; popravka motornih vozila i motocikala i dr.	24.260	23.782	23.909	98,55	100,53
H - Prijevoz i skladištenje	7.378	7.419	7.429	100,69	100,13
I - Djelatnost pružanja smještaja te pripreme i usluživanja hrane (hotelijerstvo i ugostiteljstvo)	5.734	5.447	5.697	99,35	104,59
J - Informacije i komunikacije	6.718	6.977	6.971	103,77	99,91
K - Finansijske djelatnosti i djelatnosti osiguranja	5.527	5.457	5.457	98,73	100,00
L - Poslovanje nekretninama	848	874	871	102,71	99,66
	70.867	74.098	74.332	104,89	100,32
M - Stručne, naučne i tehničke djelatnosti	6.400	6.585	6.584	102,88	99,98
N - Administrativne i pomoćne uslužne djelatnosti	2.521	2.621	2.615	103,73	99,77
O - Javna uprava i odbrana; obavezno socijalno osiguranje	15.120	15.257	15.318	101,31	100,40
P - Obrazovanje	9.875	9.880	9.718	98,41	98,36
Q - Djelatnost zdravstveni i socijalne zaštite	8.962	8.954	8.966	100,04	100,13
R - Umjetnost, zabava i rekreacija	1.621	1.646	1.658	102,28	100,73
S - Ostale uslužne djelatnosti	2.752	2.455	2.501	90,88	101,87
T - Djelat. domać. kao poslodavaca; djela. domać. koja proiz. raz. dobra i obavljaju raz. usluge za vl. potreb					
00 - Nerasp. po djelatnostima KD	3.424	1.828	1.805	52,72	98,74
	54.989	49.226	49.165	89,41	99,88

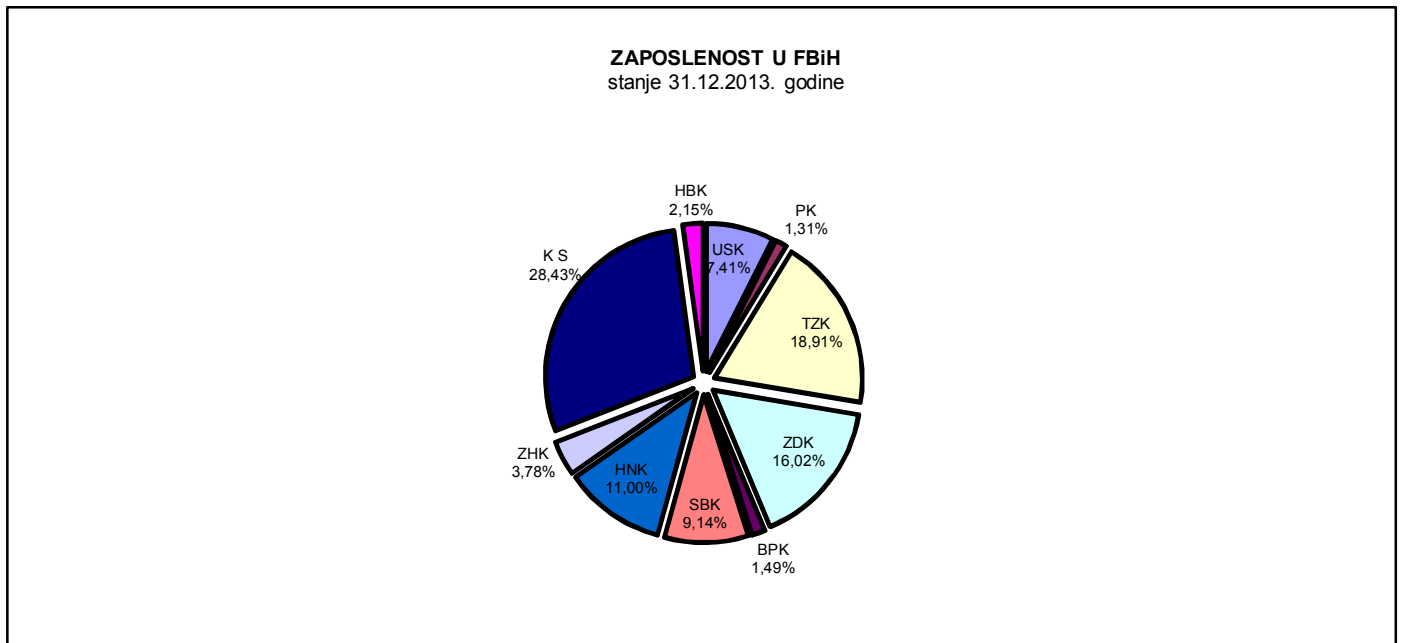
² Podaci Federalnog zavoda za statistiku, nisu uključeni zaposleni u vojsci³ Nisu uključeni zaposleni u vojsci

Tabela 3.1: Zaposlenost u F BiH po kantonima⁴

KLASIFIKACIJA DJELATNOSTI	BROJ ZAPOSLENIH STANJE 31.12.2013. GODINE										
	USK	PK	TZK	ZDK	BPK	SBK	HNK	ZHK	KS	K 10	FBiH
	31.792	5.636	81.145	68.747	6.412	39.230	47.216	16.214	123.497	9.227	429.116
A - Poljoprivreda, šumarstvo i ribarstvo	1.034	134	1.062	1.418		1.329	586	135	889	876	7.463
B - Vađenje rude i kamena	139	17	7.429	4.843	99	918	104	147	140	107	13.943
C - Prerađivačka industrija	4.867	1.180	18.242	20.491	2.995	10.168	6.434	2.968	12.155	777	80.277
D - Proizvodnja i snadbijevanje el., plinom, parom i klimatizacija	426	104	1.889	1.694	54	681	1.807	118	2.011	269	9.053
E - Snadbijevanje vodom; uklanjanje otpadnih voda, upravljanje otpadom te djelatnost sanacije okoliša	898	96	1.335	1.083	96	603	992	253	2.433	199	7.988
F - Građevinarstvo	1.733	210	4.204	3.108	167	1.426	2.319	951	6.370	509	20.997
G - Trgovina na veliko i malo; popravka motornih vozila i motocikala	6.302	1.305	12.650	9.570	611	8.296	8.362	4.903	23.909	1.760	77.668
H - Prijevoz i skladištenje	984	182	5.129	3.774	195	1.263	2.248	550	7.429	334	22.088
I - Djelatnost pružanja smještaja te pripreme i usluživanja hrane (hotelijerstvo i ugostiteljstvo)	1.802	282	2.719	2.708	185	1.916	2.674	579	5.697	468	19.030
J - Informacije i komunikacije	846	94	1.173	802	114	420	1.323	355	6.971	174	12.272
	19.031	3.604	55.832	49.491	4.516	27.020	26.849	10.959	68.004	5.473	270.779
K - Financijske djelatnosti, djelatnosti osiguranja	577	65	1.340	917	76	312	1.399	206	5.457	110	10.459
L - poslovanje nekretninama	120		210	115		42	112	45	871	15	1.530
M - Stručne, naučne i tehničke djelatnosti	727	72	1.747	1.305	40	397	895	528	6.584	100	12.395
N - Administrativne i pomoćne uslužne djelatnosti	286	22	791	400	41	179	2.223	142	2.615	28	6.727
O - Javna uprava i odbrana; obavezno socijalno osiguranje	3.314	853	5.154	4.386	757	2.912	4.731	1.341	15.318	1.445	40.211
P - Obrazovanje	4.354	557	7.743	6.435	459	3.836	4.379	1.502	9.718	1.095	40.078
Q - Djelatnosti zdr. i soc. zaštite	2.317	355	6.041	4.191	373	2.926	3.789	477	8.966	694	30.129
R - Umjetnost, zabava i rekreacija	212	18	460	240	11	490	1.244	582	1.658	21	4.936
S - Ostale uslužne djelatnosti	424	56	853	637	42	348	545	138	2.501	106	5.650
T - Djelat. domać. kao poslodavaca; djelat. domać. koja proizvode različita dobra i obavljaju raz. usluge za vl. potrebe			2								
00 - Neraspoređeno po djel. KD	430	34	972	630	97	768	1.050	294	1.805	140	6.220
	12.761	2.032	25.313	19.256	1.896	12.210	20.367	5.255	55.493	3.754	158.335

⁴ Nisu uključeni zaposleni u vojsci

Grafikon 1:



Grafikon 2:

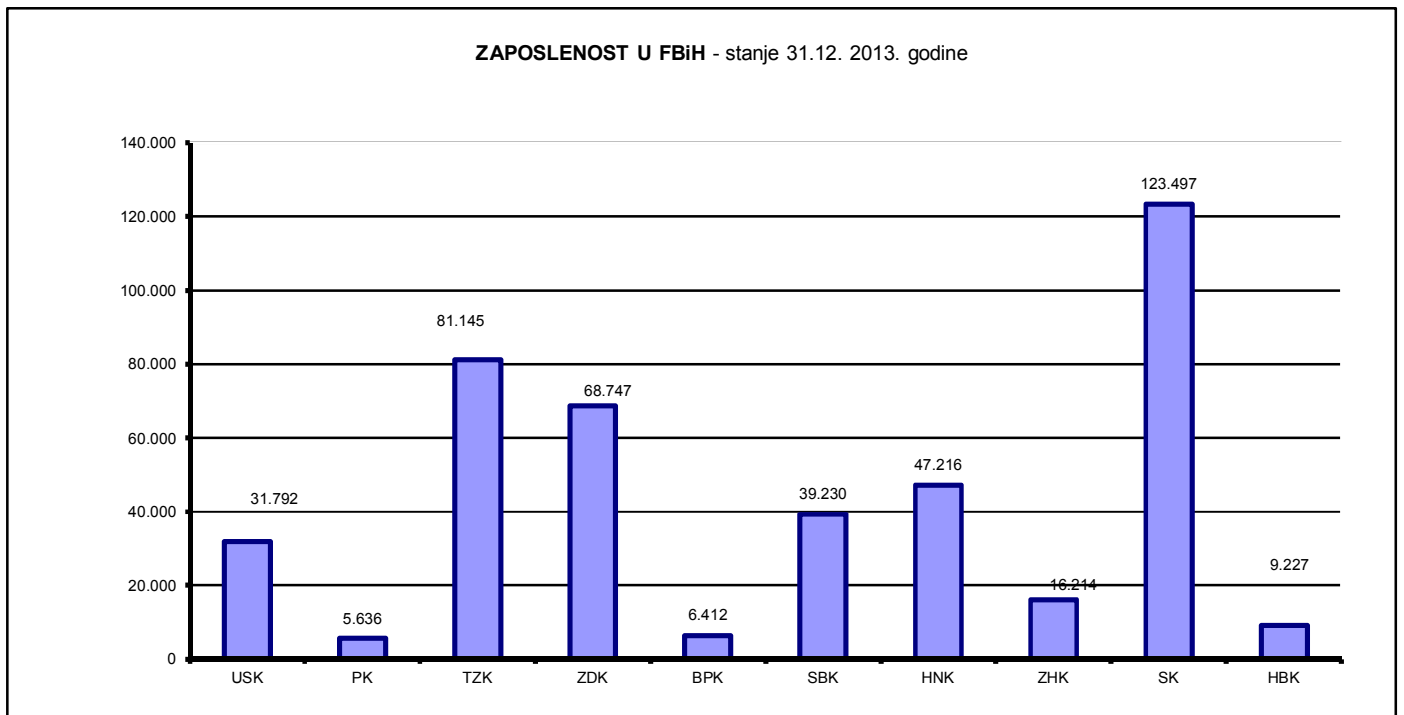


Tabela 3.2: Stanovništvo, zaposlena lica i registrovana nezaposlena lica u KS

	CENTAR	HADŽIĆI	ILIDŽA	ILIJAS	NOVI GRAD	NOVO SARAJEVO	STARI GRAD	VOGOŠĆA	TRNOVO	KANTON SARAJEVO
Broj stanovnika procjena (stanje 31.08.2012.)	69.156	22.731	60.417	19.102	125.447	73.748	42.220	25.450	2.473	440.744
Radno aktivno stanovništvo (15 - 64)	46.488	15.549	40.766	12.090	87.567	48.797	28.598	1.577	17.270	298.702
Broj zaposlenih (stanje 31.12.2013.)	39.957	3.882	17.723	2.367	22.203	23.400	9.671	3.978	316	123.497
Registrovana nezaposlena lica (stanje 031.01. 2014.)	8.013	5.678	11.800	5.526	20.279	9.072	6.601	5.500	537	73.006

Grafikon 3:

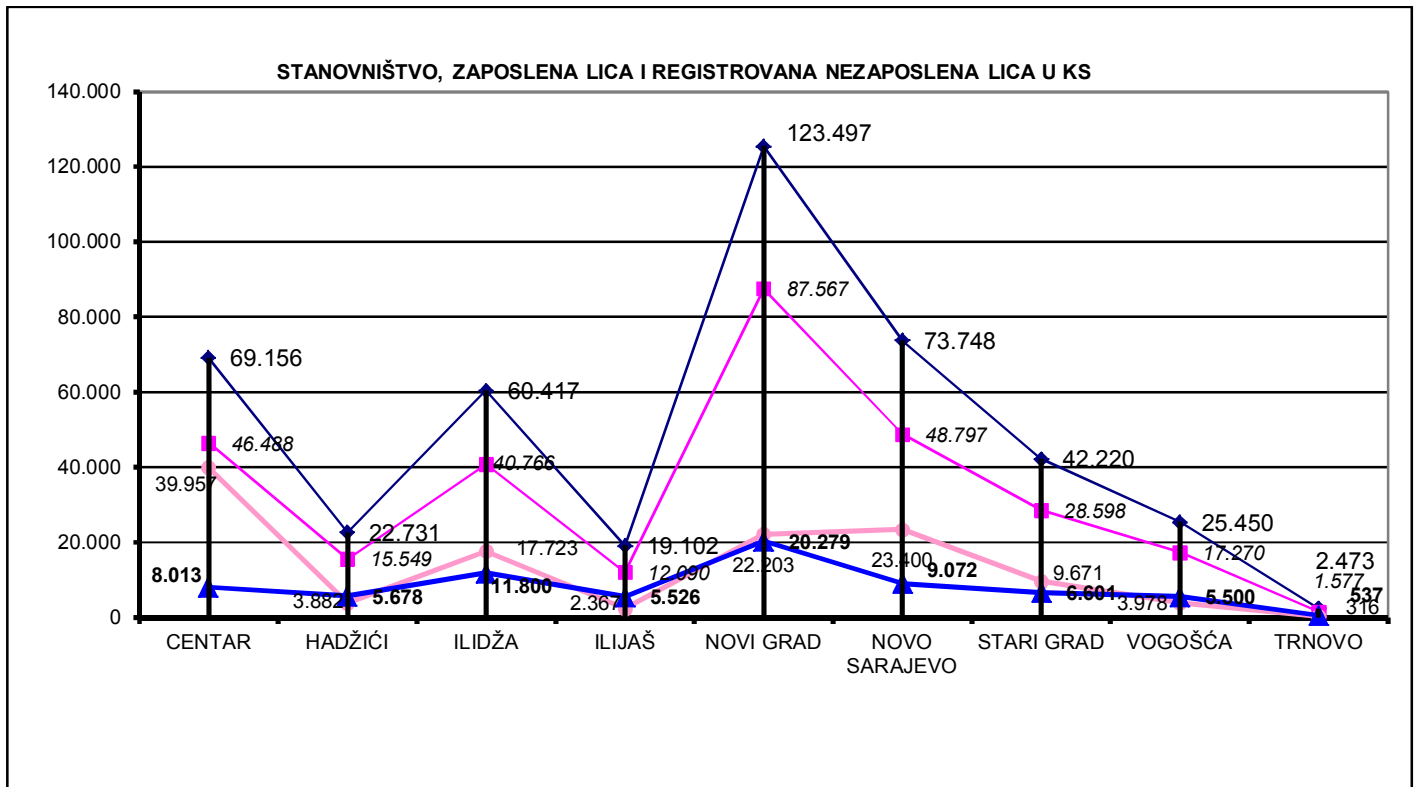


Tabela 3.3: Zaposlenost u Kantonu Sarajevo prema podacima Federalnog zavoda PIO/MIO po područjima i odjeljcima SKD

		VI 2013	VII 2013	VIII 2013	IX 2013	X 2013	XI 2013	XII 2013	I 2014
A	Poljoprivreda, lov i šumarstvo	1136	1156	1142	1135	1139	1136	1109	1130
	1 Poljoprivreda, lov i odgovarajuće uslužne djelatnosti	648	667	655	652	653	650	639	653
	2 Šumarstvo i šumarske usluge	488	489	487	483	486	486	470	477
B	Ribarstvo	0	0	0	0	0	0	0	0
	5 Ribarstvo, mrijestilište i ribnjaci, usluge u ribarstvu	0	0	0	0	0	0	0	0
C	Rudarstvo	82	83	84	84	85	44	39	42
	10 Vađenje ugljena i treseta	0	0	0	0	0	0	0	0
	11 Vađenje sirove nafte i zem.gasa,uslužne djelat.vezane za isto	1	1	1	1	1	1	1	1
	13 Vađenje ruda metala	0	0	0	0	0	0	0	0
	14 Vađenje ostalih ruda i kamena	81	82	83	83	84	43	38	41
D	Prerađivačka industrija	12442	12433	12450	12373	12412	12369	12295	12708
	15 Proizvodnja hrane i pića	3659	3674	3640	3607	3619	3623	3593	3666
	16 Proizvodnja duhanskih proizvoda	335	333	329	328	328	328	326	332
	17 Proizvodnja tekstila	327	323	320	326	328	330	328	335
	18 Proizvodnja odjeće, dorada i bojenje krzna	335	334	336	332	334	333	329	329
	19 Proizvodnja kože, izrada galanterije i obuće	289	279	283	283	290	291	297	305
	20 Prerada drveta i proizvodnja proizvoda od drveta, osim namještaja	539	528	592	533	558	550	559	733
	21 Proizvodnja celuloze, papira i proizvoda od papira	35	35	35	34	35	35	34	36
	22 Izdavačka i štamparska djelatnost	1214	1172	1166	1164	1164	1153	1153	1174
	23 Proizvodnja koksa, naftnih derivata i nukl. goriva	0	0	0	0	0	0	0	0
	24 Proizvodnja hemikalija i hemijskih proizvoda	806	803	803	804	803	793	787	800
	25 Proizvodnja proizvoda od gume i plastičnih masa	363	371	365	363	363	365	361	372
	26 Proizvodnja ostalih nemetalnih mineralnih proizvoda	634	626	620	619	615	606	569	572
	27 Proizvodnja metala	271	277	275	267	264	259	257	244
	28 Proizvodnja proizvoda od metala, osim mašina/strojeva	1143	1167	1170	1186	1182	1186	1189	1224
	29 Proizvodnja mašina/strojeva i uređaja d.n.	532	539	545	551	553	559	562	578
	30 Proizvodnja kancelarijskih mašina/strojeva i računara/komputera	235	236	234	236	233	233	242	245
	31 Proizvodnja elektr.mašina/strojeva i aparata.d.n.	383	386	387	390	387	374	370	384
	32 Proizvodnja komunikacijskih aparata i opreme	39	39	39	38	37	38	24	23
	33 Proizvodnja medicinskih, preciznih i optičkih instrumenata, satova	259	259	260	263	261	263	262	276
	34 Proizvodnja motornih vozila, prikolica i poluprikolica	413	415	414	410	412	412	413	424
	35 Proizvodnja ostalih prijevoznih sredstava	6	6	6	6	6	6	6	6
	36 Proizvodnja namještaja, prerađivačka industrija.d.n.	374	377	374	377	379	377	379	393
	37 Reciklaža	251	254	257	256	261	255	255	257

E		Snabdijevanje električnom energijom, gasom i vodom	3087	3092	3091	3082	3062	3062	3052	3038
	40	Snabdijevanje električnom energijom gasom, parom i toplom vodom	2026	2033	2030	2026	2016	2012	2003	1986
	41	Sakupljanje, prečišćavanje i distribucija vode	1061	1059	1061	1056	1046	1050	1049	1052
F		Građevinarstvo	6667	6804	6798	6831	6758	6637	6508	6529
	45	Građevinarstvo	6667	6804	6798	6831	6758	6637	6508	6529
G		Trgovina; popravak motornih vozila, motocikala te predmeta za vlastitu upotrebu i domaćinstvo	22999	23083	22936	22763	22689	22535	22399	22754
	50	Trgovina motornim vozilima i motociklima, održavanje i popravak; trgovina na malo gorivima	1936	1918	1906	1894	1891	1855	1835	1843
	51	Trgovina na veliko i posred. u trgovini, osim trgovine motornim vozilima	12267	12333	12281	12186	12166	12089	12030	12254
	52	Trgovina na malo, osim trg. motor. vozil. i motoc., popr. predm. za vl. upot.	8796	8832	8749	8683	8632	8591	8534	8657
H		Ugostiteljstvo	4460	4517	4534	4453	4526	4532	4471	4613
	55	Ugostiteljstvo	4460	4517	4534	4453	4526	4532	4471	4613
I		Saobraćaj, skladištenje i veze	10758	10663	10697	10639	10650	10589	10505	10555
	60	Kopneni prevoz, cjevovodni transport	5431	5329	5356	5313	5322	5267	5201	5198
	61	Pomorski i riječni prevoz	8	8	8	8	8	8	8	8
	62	Vazdušni saobraćaj	115	110	110	110	110	111	111	111
	63	Prateće i pomoćne djelatnosti u saobraćaju i djelatnost putničkih agencija	1676	1675	1680	1661	1665	1658	1646	1670
	64	Poštanske aktivnosti i telekomunikacije	3528	3541	3543	3547	3545	3545	3539	3568

ZAPOSLENOST U KANTONU SARAJEVO PREMA PODACIMA FEDERALNOG ZAVODA PIO/MIO PO PODRUČJIMA I ODJELJCIMA SKD

TABELA 3.3 Nastavak

		VI 2013	VII 2013	VIII 2013	IX 2013	X 2013	XI 2013	XII 2013	I 2014
J	Finansijsko posredovanje	5532	5549	5558	5507	5485	5381	5362	5457
	65 Finansijsko posredovanje, osim osiguranja i penzijskih fondova	4321	4334	4335	4297	4282	4183	4173	4230
	66 Osiguranje i penzijski/mirovinski fondovi, osim obaveznog socijalnog osiguranja	993	999	1002	994	989	994	989	1002
	67 Pomoćne djelatnosti u finansijskom posredovanju	218	216	221	216	214	204	200	225
K	Poslovanje nekretninama, iznajmljivanje i poslovne usluge	10829	10895	10898	10888	10865	10842	10787	11140
	70 Poslovanje nekretninama	953	954	944	947	939	939	942	983
	71 Iznajmljivanje mašina i opreme, bez rukovaoca; i preredm. za ličnu upotrebu	196	197	196	188	191	187	186	196
	72 Računarske/kompjuterske i srodne aktivnosti	1302	1303	1296	1291	1275	1277	1283	1336
	73 Istraživanje i razvoj	481	483	484	484	486	482	477	488
	74 Ostale poslovne djelatnosti	7897	7958	7978	7978	7974	7957	7899	8137

L	Javna uprava i odbrana; obavezno socijalno osiguranje	21274	21472	21440	21407	21424	21420	21408	21609
75	Javna uprava i odbrana; obavezno socijalno osiguranje	21274	21472	21440	21407	21424	21420	21408	21609
M	Obrazovanje	9988	9850	9321	9852	10016	10053	10027	10150
80	Obrazovanje	9988	9850	9321	9852	10016	10053	10027	10150
N	Zdravstvena i socijalna zaštita	9619	9639	9690	9673	9675	9675	9661	9766
85	Zdravstvena i socijalna zaštita	9619	9639	9690	9673	9675	9675	9661	9766
O	Ostale javne, društvene, socijalne i lične uslužne djelatnosti	10169	10153	10133	10054	10009	9980	9951	10076
90	Uklanjanje otpadnih voda, odvoz smeća i slično	1255	1254	1250	1214	1213	1204	1206	1206
Ostalo		8914	8899	8883	8840	8796	8776	8745	8870
91	Djelatnost organizacija na bazi u članjenja, d.n.	1950	1971	1969	1972	1956	1963	1938	1957
92	Rekreativne, kulturne i sportske djelatnosti	3771	3777	3785	3762	3741	3731	3736	3812
93	Ostale uslužne djelatnosti	1317	1305	1297	1292	1300	1302	1305	1337
95	Privatna domaćinstva sa zaposlenim osobama	4	4	4	4	4	4	4	4
99	Eksteritorijalne organizacije i tijela	1181	1162	1161	1155	1149	1146	1142	1156
0	Nepoznata djelatnost	691	680	667	655	646	630	620	604
	UKUPNO	129.042	129.389	128.772	128.741	128.795	128.255	127.574	129.567

Izvor podataka: ERC ZIPOTabela

3.4: Zaposlenost u Kantonu Sarajevo prema podacima Federalnog zavoda PIO/MIO, po općinama

	BROJ ZAPOSLENIH				
	XII 2012.	XII 2013.	I 2014.	INDEX	
				XII 2013.	I 2014.
				XII 2012.	XII 2013.
KS UKUPNO	128.898	127.574	129.567	100,52	101,56
Hadžići	3.053	2.997	3.022	98,98	100,83
Iliđža	15.880	15.860	16.119	101,51	101,63
Ilijaš	2.279	2.172	2.209	96,93	101,70
Vogošća	3.599	3.527	3.680	102,25	104,34
Trnovo	163	154	159	97,55	103,25
UKUPNO GRAD	103.924	102.864	104.378	100,44	101,47
Centar	42.113	41.812	42.334	100,52	101,25
Novi Grad	21.971	21.261	21.581	98,22	101,51
Novo Sarajevo	24.940	24.789	25.156	100,87	101,48
Stari Grad	14.900	15.002	15.307	102,73	102,03

Posredovanje Javne ustanove "Služba za zapošljavanje Kantona Sarajevo" Sarajevo

Tabela 4: Kanton Sarajevo, općinski biroi

	Podnijete prijave o slob. rad. mjestima	Realizovane prijave	Zaposleni sa evidencije nezaposlenih lica	Prestanak radnog odnosa
KS UKUPNO	72	30	915	379
Hadžići	2	0	72	21
Iliđža	24	7	123	62
Ilijaš	0	0	46	29
Vogošća	0	0	52	29
Trnovo	0	0	8	1
UKUPNO GRAD	46	23	614	237
Centar	22	22	125	42
Novi Grad	19	0	269	112
Novo Sarajevo	3	1	143	55
Stari Grad	2	0	77	28

Tabela 5 : Ukupno, učešće žena, indixi

	UKUPNO		INDEX	ŽENE		INDEX
	XII	I	I	XII	I	I
	2013.	2014.	XII	2013.	2014.	XII
Podnijete prijave o potrebama za radnic.	79	72	91,14	41	41	100,00
Real. prijave o slobodn- im radnim mjestima	13	30	230,77	2	18	900,00
Zapos. sa evidencije nezaposlenih lica	950	915	96,32	477	458	96,02
Prestan. rad. odnosa	411	379	92,21	197	200	101,52

Registrovana nezaposlenost u KS

Tabela 6: Ukupno Kanton Sarajevo, općinski biroi

	Nezaposlena lica	Prvi put traže zaposlenje	Novoprijavljena lica u toku mjeseca
KS UKUPNO	73.006	27.870	1.934
Hadžići	5.678	2.782	121
Iliđža	11.800	4.229	346
Ilijaš	5.526	2.942	116
Vogošća	5.500	2.264	147
Trnovo	537	192	9
UKUPNO GRAD	43.965	15.461	1.195
Centar	8.013	2.756	248
Novi Grad	20.279	7.357	507
Novo Sarajevo	9.072	2.885	272
Stari Grad	6.601	2.463	168

Tabela 7: Registrovana nezaposlena lica u Kantonu Sarajevo

(općinski biroj, pol i kvalifikacija)

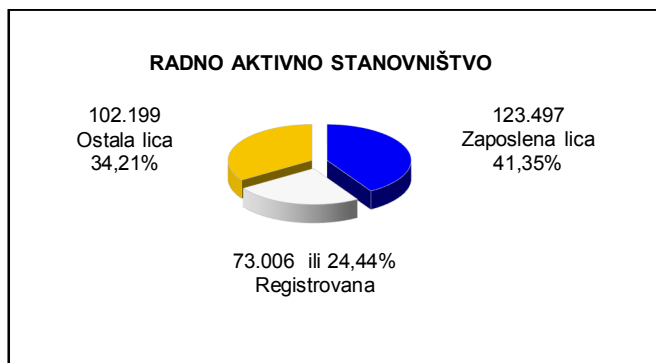
		UKUPNO	CENTAR	HADŽIĆI	ILIDŽA	ILJIAŠ	NOVI GRAD	NOVO SARAJEVO	STARI GRAD	VOGOŠČA	TRNOVO
Stanje	31.12.2006.	68.556	7.416	5.735	10.752	4.962	19.138	8.434	6.478	5.219	422
	31.12.2007.	65.344	7.121	5.440	10.407	4.873	18.029	7.946	6.097	5.028	403
	31.12.2008.	62.475	6.872	5.043	10.025	4.797	17.177	7.525	5.926	4.687	423
	31.12.2009.	66.299	7.270	5.271	10.552	5.040	18.387	8.029	6.378	4.930	442
	31.12.2010.	68.907	7.596	5.556	10.855	5.181	19.104	8.436	6.573	5.130	476
	31.12.2011.	69.842	7.697	5.642	11.129	5.270	19.283	8.641	6.493	5.217	470
	31.12.2012.	73.018	8.023	5.705	11.662	5.437	20.257	9.144	6.801	5.458	531
	31.12.2013.	72.493	7.949	5.670	11.650	5.488	20.162	9.034	6.559	5.441	540
	31.01.2014.	73.006	8.013	5.678	11.800	5.526	20.279	9.072	6.601	5.500	537

	31.07.2013.	72.747	8.056	5.585	11.600	5.521	20.261	9.103	6.651	5.425	545
	31.08.2013.	72.994	8.051	5.647	11.686	5.572	20.292	9.106	6.642	5.448	550
	30.09.2013.	72.849	8.040	5.666	11.671	5.569	20.257	9.028	6.632	5.439	547
	31.10.2013.	72.454	7.998	5.619	11.622	5.504	20.153	8.996	6.609	5.418	535
	30.11.2013.	72.521	7.980	5.626	11.598	5.500	20.190	9.029	6.606	5.453	539
	31.12.2013.	72.493	7.949	5.670	11.650	5.488	20.162	9.034	6.559	5.441	540
	31.01.2014.	73.006	8.013	5.678	11.800	5.526	20.279	9.072	6.601	5.500	537

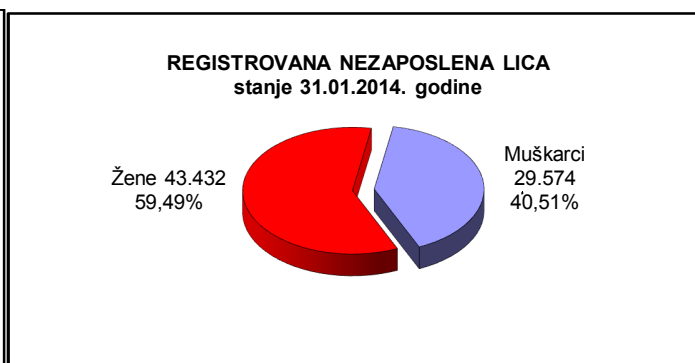
janura/siječanj 2014. godina

UKUPNO	Ukupno	73.006	8.013	5.678	11.800	5.526	20.279	9.072	6.601	5.500	537
	Žene	43.432	4.625	3.480	7.059	3.323	12.080	5.411	3.740	3.403	311
NKV	Ukupno	21.095	1.803	2.189	3.610	2.342	5.631	1.793	1.615	1.850	262
	Žene	14.143	1.130	1.520	2.426	1.585	3.802	1.153	990	1.347	190
PKV	Ukupno	420	40	17	117	41	98	46	35	26	0
	Žene	210	16	13	60	24	53	20	12	12	0
KV	Ukupno	19.712	1.764	1.815	3.311	1.646	5.683	2.051	1.756	1.556	130
	Žene	8.971	763	869	1.516	792	2.545	949	763	732	42
VKV	Ukupno	458	50	16	97	14	126	65	48	33	9
	Žene	76	10	1	12	1	31	13	6	2	0
NSS	Ukupno	383	48	3	73	20	113	63	42	20	1
	Žene	372	46	3	71	19	113	59	40	20	1
SSS	Ukupno	21.603	2.652	1.365	3.408	1.157	6.130	3.089	2.208	1.493	101
	Žene	13.380	1.589	883	2.182	692	3.866	1.867	1.317	929	55
VŠS	Ukupno	909	140	24	129	20	256	189	93	56	2
	Žene	584	83	14	92	8	168	116	64	37	2
VSS	Ukupno	8.426	1.516	249	1.055	286	2.242	1.776	804	466	32
	Žene	5.696	988	177	700	202	1.502	1.234	548	324	21

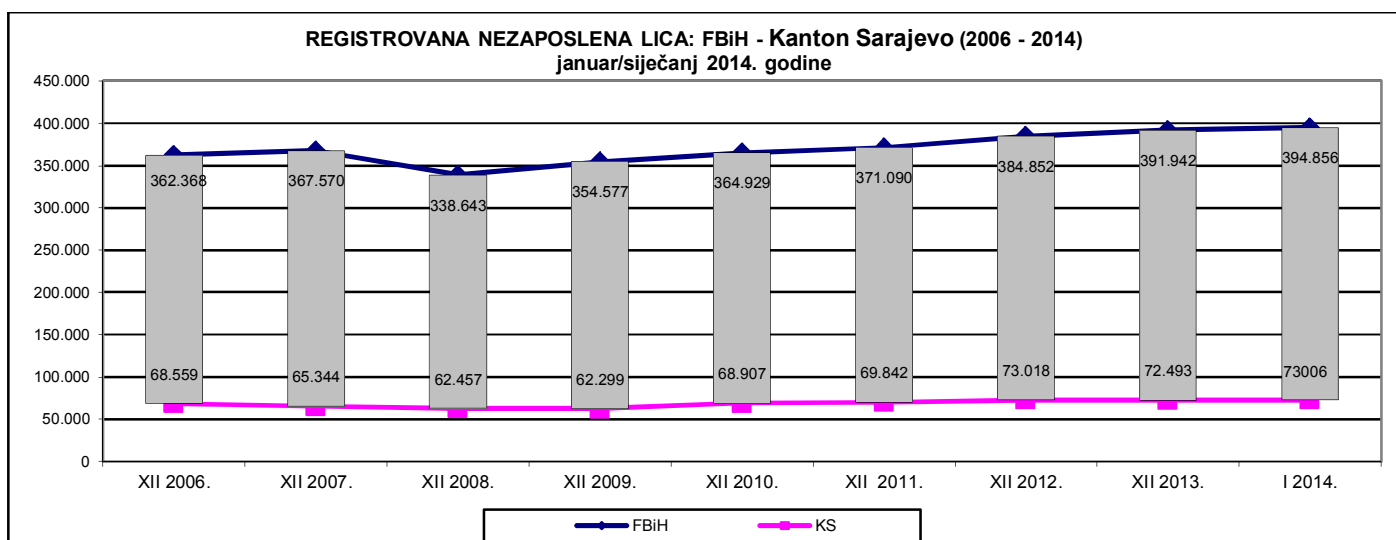
Grafikon 4:



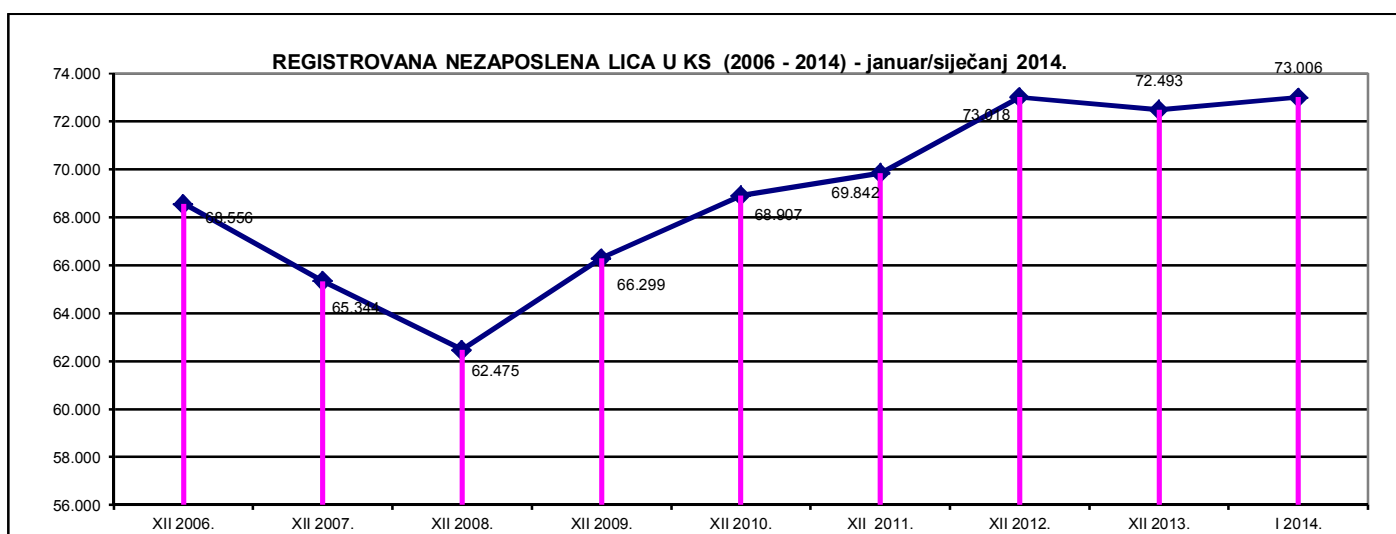
Grafikon5:



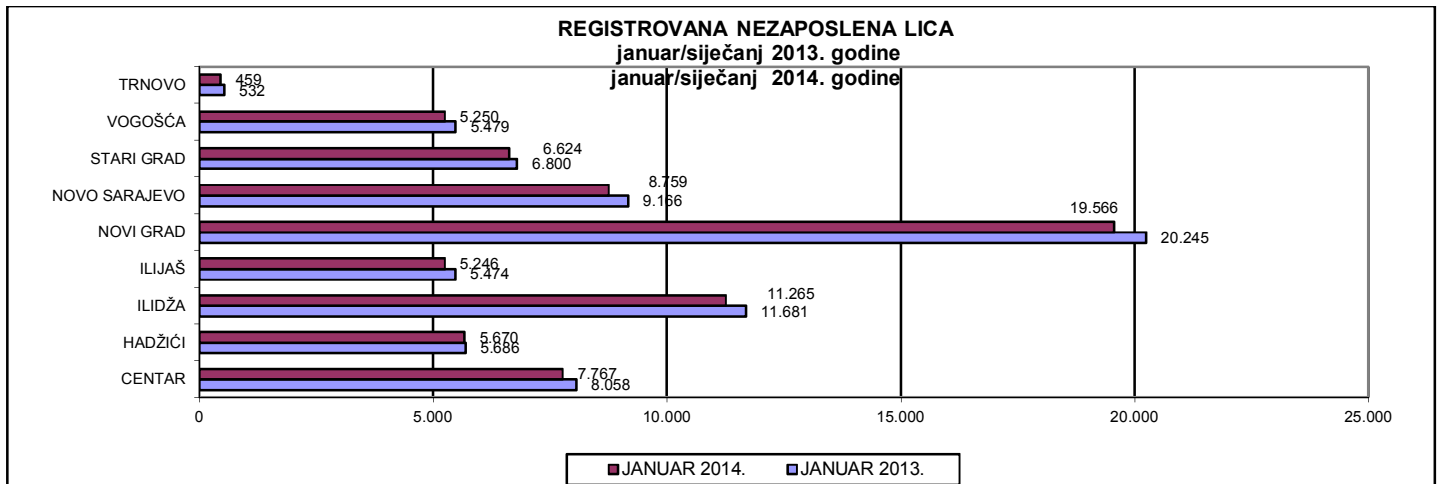
Grafikon 6:



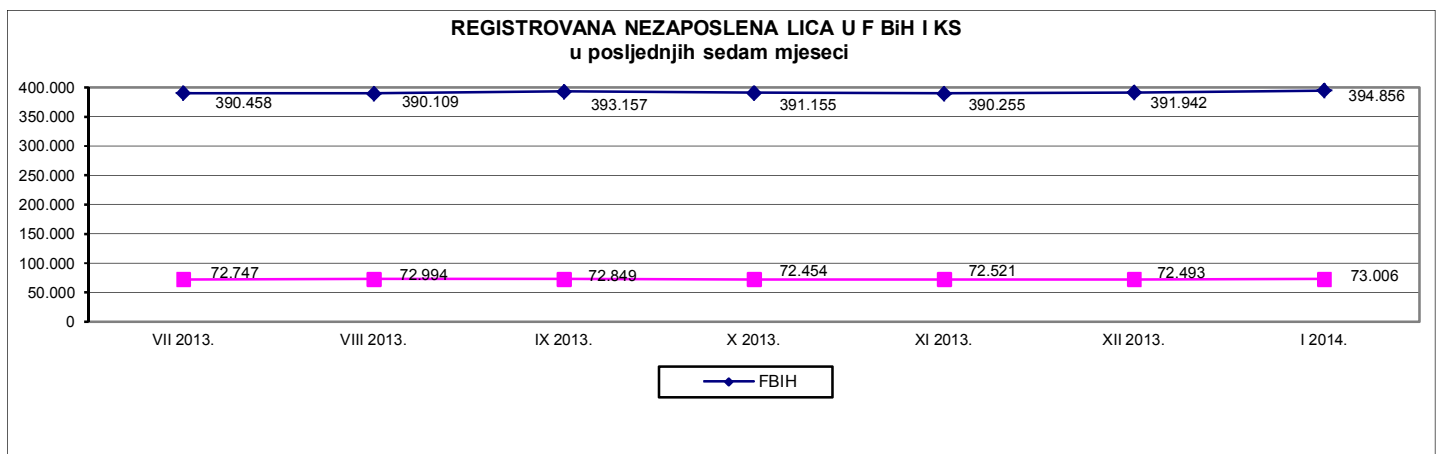
Grafikon 7:



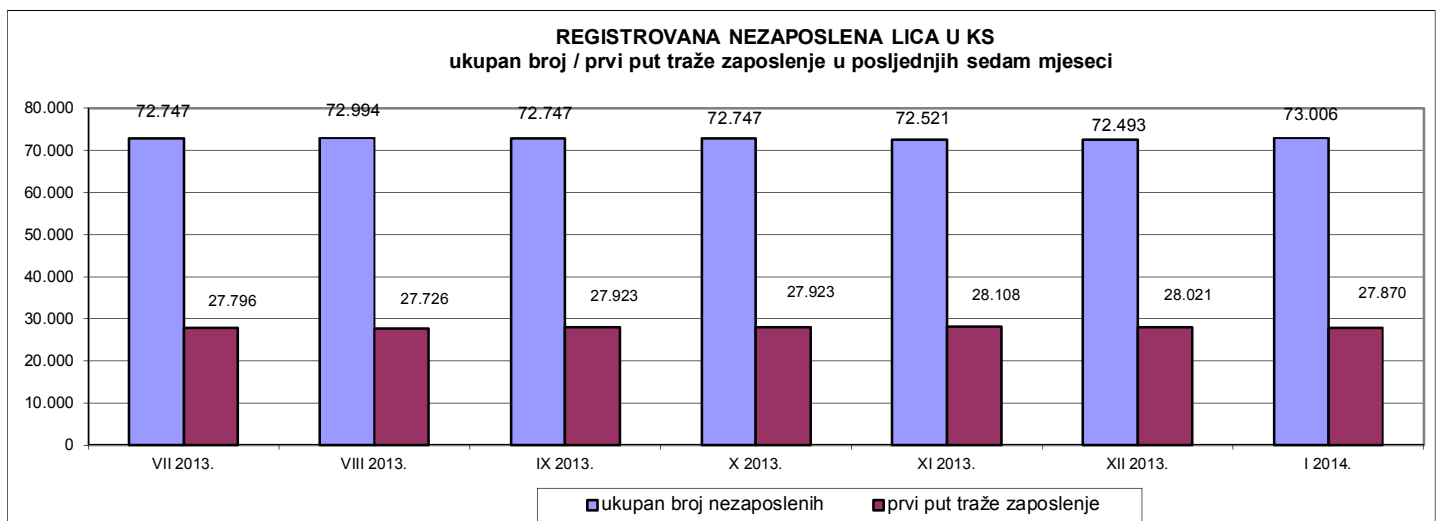
Grafikon 8:



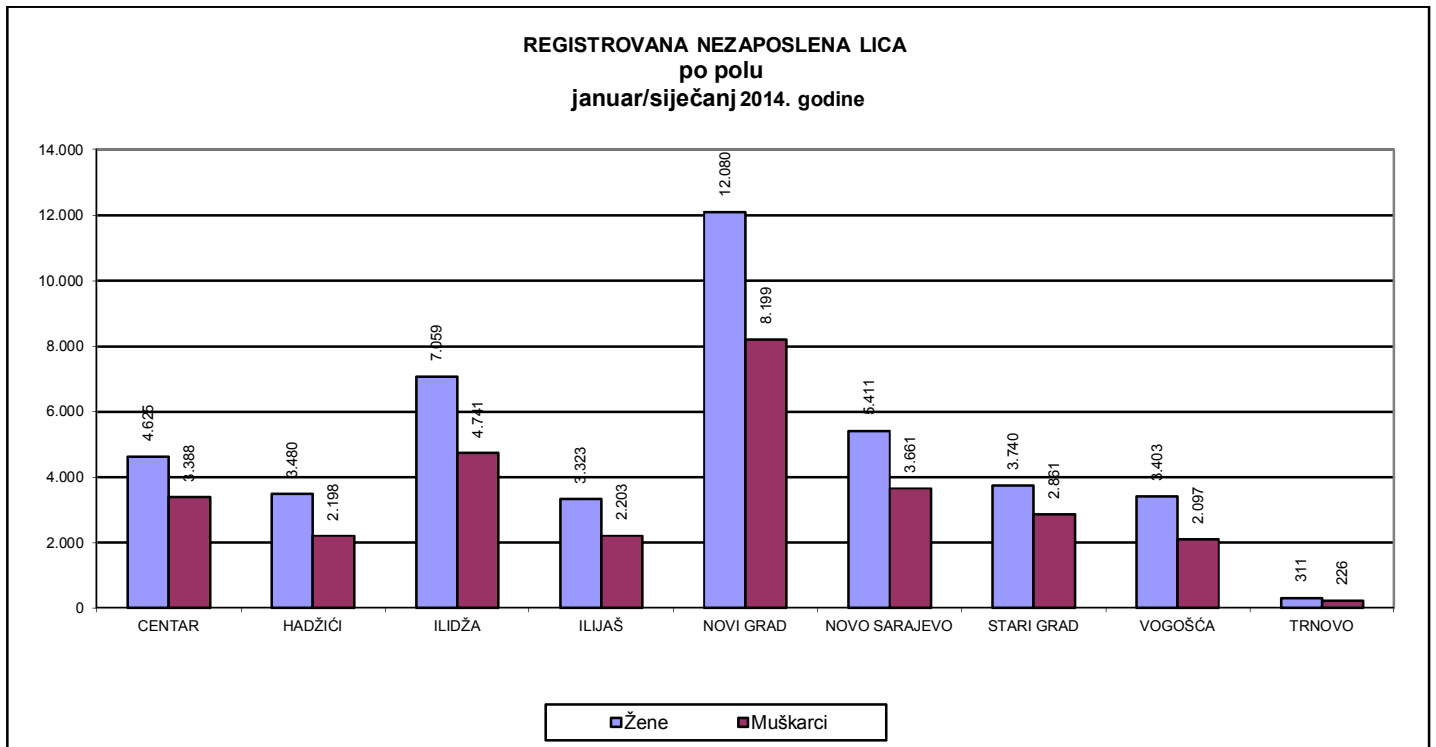
Grafikon 9:



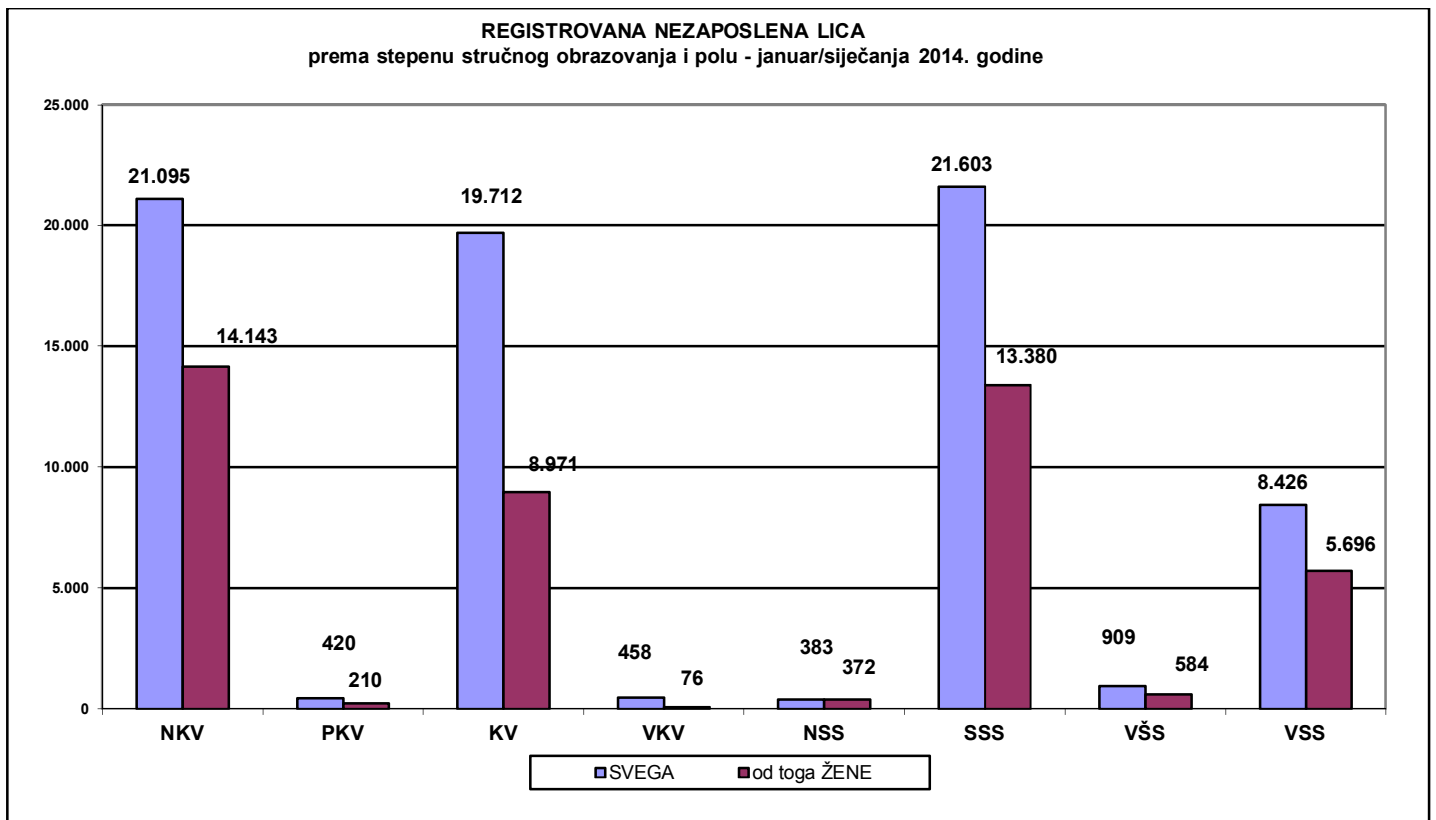
Grafikon 10:



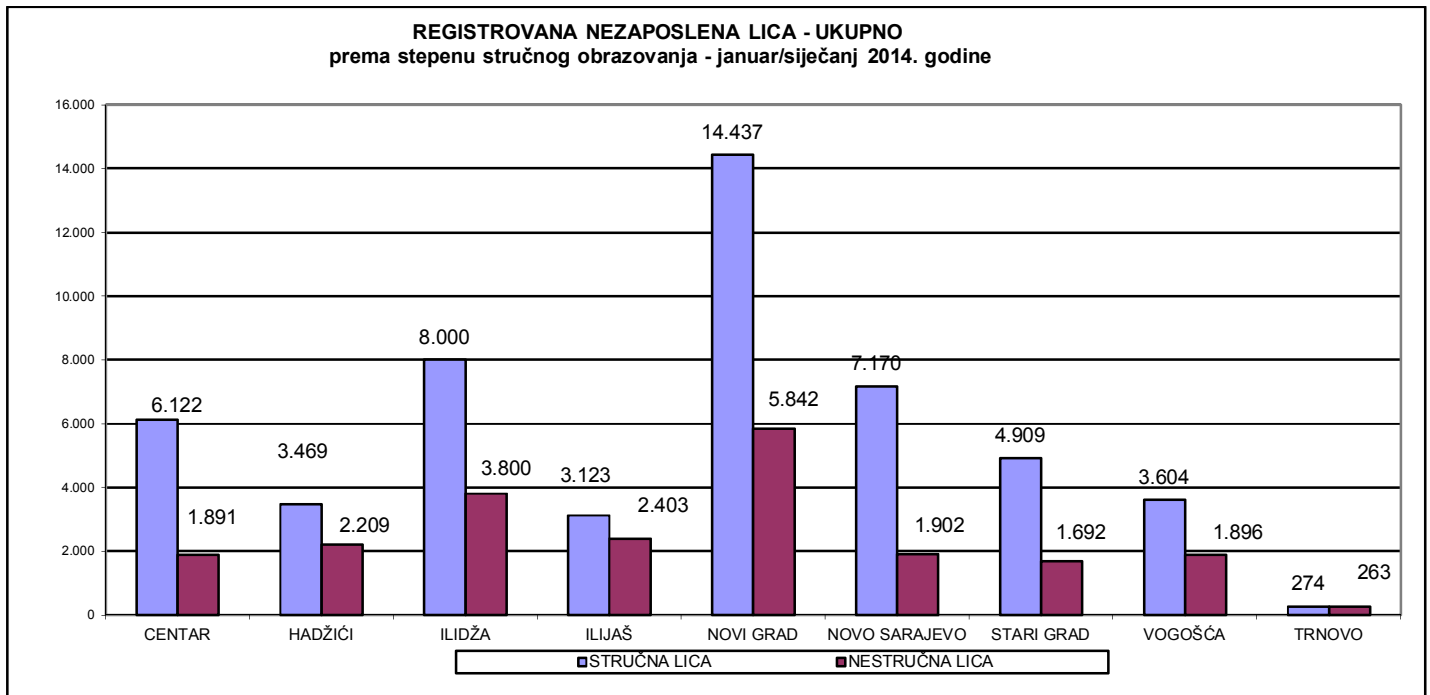
Grafikon 11:



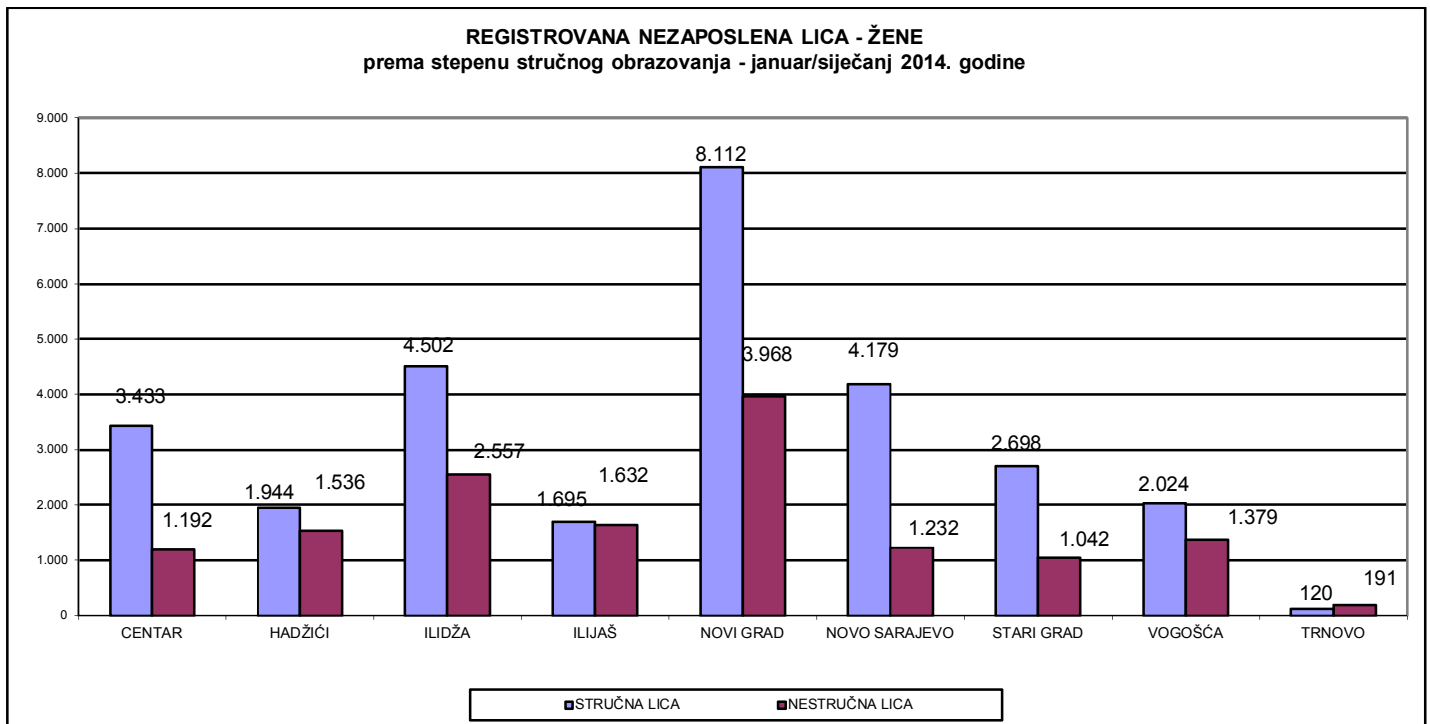
Grafikon 12:



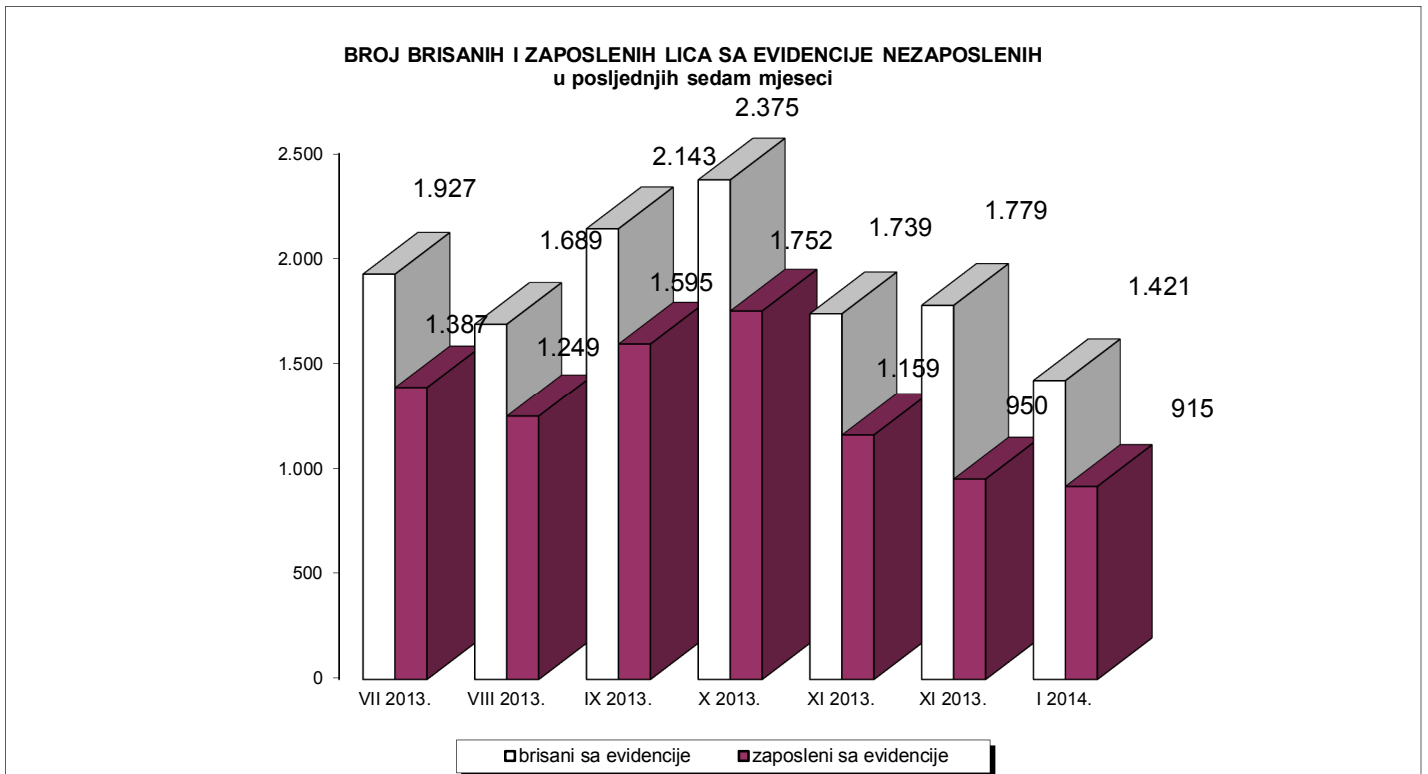
Grafikon 13:



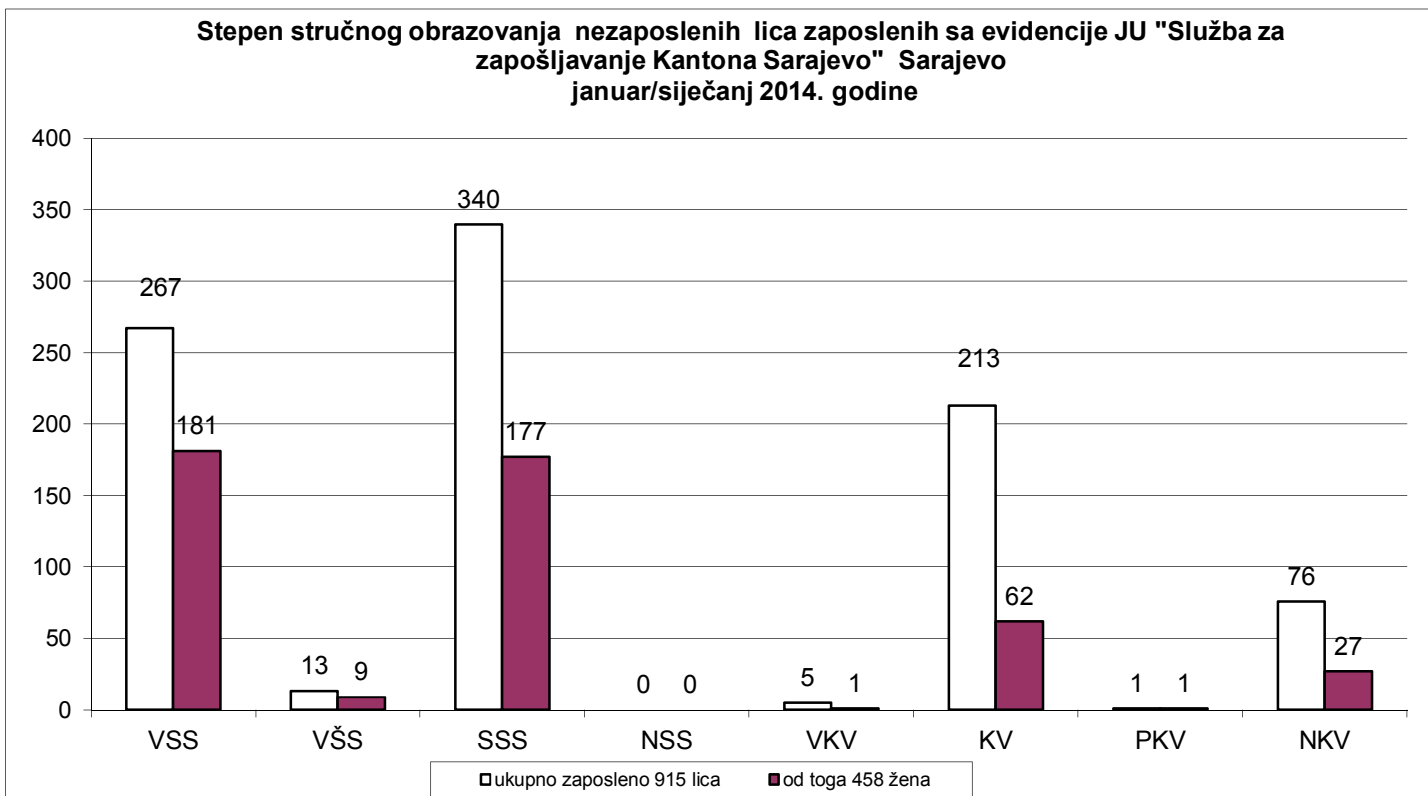
Grafikon 14:



Grafikon 15:



Grafikon 16:



Registrovana nezaposlenost u KS

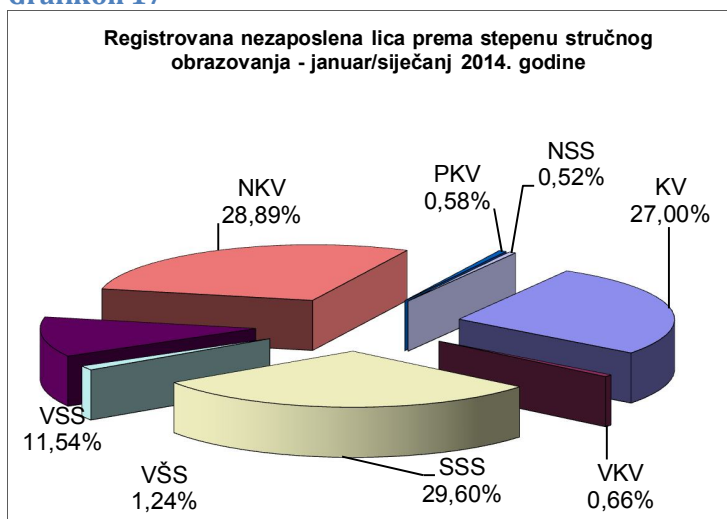
Tabela 8: Ukupno, učešće žena, indixi

	UKUPNO		INDEX	ŽENE		INDEX
	XII	I	I	XII	I	I
	2013.	2014.	XII	2013.	2014.	XII
1. Nezaposlena lica	72.493	73.006	100,71	43.219	43.432	100,49
2. Od kolone UKUPNO prvi put traže zaposlenje	28.021	27.870	99,46	18.829	18.732	99,48
3. Novoprijavljena lica u toku mjeseca	1.751	1.934	110,45	885	955	107,91

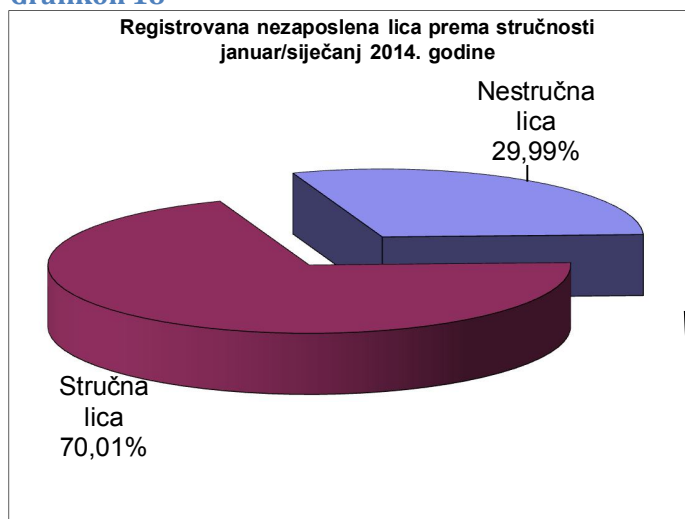
Tabela 9 : Stepen stručnog obrazovanja

	Nezaposlena lica Ukupno	Od kolone - Ukupno prvi put traže zap.	Novoprijavljena lica u toku mjeseca
KS UKUPNO	73.006	27.870	1.934
Stručna lica - ukupno	51.108	17.431	1.625
KV	19.712	5.626	492
VKV	458	20	17
SSS	21.603	7.691	668
VŠS	909	161	27
VSS	8.426	3.933	421
Nestruč.lica - ukupno	21.898	10.439	309
NKV	21.095	10.229	300
PKV	420	161	4
NSS	383	49	5

Grafikon 17



Grafikon 18



Registrovana nezaposlenost u KS

Tabela 10: Demobilizirani branioци, članovi porodica poginulih branilaca, ratni vojni invalidi, ostali invalidi – općinski biroi

	Demobilizirani branioци	Članovi porodica poginulih branilaca	Ratni vojni invalidi	Ostali invalidi
KS UKUPNO	9.245	1.085	1.121	1.130
Hadžići	895	120	92	67
Iliđža	1.524	113	150	138
Ilijaš	702	116	81	45
Vogošća	669	181	99	92
Trnovo	92	7	13	4
UKUPNO GRAD	5.363	548	686	784
Centar	986	137	142	182
Novi Grad	2.362	207	287	342
Novo Sarajevo	1.154	141	145	186
Stari Grad	861	63	112	74

Tabela 11: Demobilizirani branioци, članovi porodica poginulih branilaca, ratni vojni invalidi, ostali invalidi – stepen str. obrazovanja, pol

					DEMOBIL.	ČL.por.po.br.	RVI	OSTALI invalidi
		XII 2013.	I 2014.	I XII	I 2014.	I 2014.	I 2014.	I 2014.
KSUKUPNO	UKUPNO	12.532	12.581	100,39	9.245	1.085	1.121	1.130
	žene	2.111	2.103	99,62	854	669	23	557
VSS	UKUPNO	331	342	103,32	162	135	16	29
	žene	120	125	104,17	16	90	0	19
VŠS	UKUPNO	134	134	100,00	106	6	12	10
	žene	22	21	95,45	10	4	0	7
SSS	UKUPNO	2.041	2.053	100,59	1.404	284	157	208
	žene	515	508	98,64	218	168	4	118
VKV	UKUPNO	256	258	100,78	222	1	31	4
	žene	3	3	100,00	1	0	0	2
KV	UKUPNO	4.846	4.870	100,50	3.624	315	478	453
	žene	513	510	99,42	193	137	7	173
Stručna lica	UKUPNO	7.608	7.657	100,64	5.518	741	694	704
	žene	1.173	1.167	99,49	438	399	11	319
NKV	UKUPNO	4.640	4.642	100,04	3.589	328	414	311
	žene	837	836	99,88	384	256	10	186
PKV	UKUPNO	240	239	99,58	108	9	12	110
	žene	66	66	100,00	11	7	1	47
NSS	UKUPNO	44	43	97,73	30	7	1	5
	žene	35	34	97,14	21	7	1	5
Nestručna lica	UKUPNO	4.924	4.924	100,00	3.727	344	427	426
	žene	938	936	99,79	416	270	12	238

Tabela 12: Registrovana nezaposlenost – općinski biro, učesće žena ,indexi

	UKUPNO		INDEX	ŽENE		INDEX
	XII	I	I	XII	I	I
	2013.	2014.	XII	2013.	2014.	XII
KANTON SARAJEVO						
UKUPNO	72.493	73.006	100,71	43.219	43.432	100,49
Hadžići	5.670	5.678	100,14	3.485	3.480	99,86
Ilidža	11.650	11.800	101,29	6.986	7.059	101,04
Ilijaš	5.488	5.526	100,69	3.311	3.323	100,36
Vogošća	5.441	5.500	101,08	3.374	3.403	100,86
Trnovo	540	537	99,44	313	311	99,36
UKUPNO GRAD	43.704	43.965	100,60	25.750	25.856	100,41
Centar	7.949	8.013	100,81	4.595	4.625	100,65
Novi Grad	20.162	20.279	100,58	12.029	12.080	100,42
Novo Sarajevo	9.034	9.072	100,42	5.393	5.411	100,33
Stari Grad	6.559	6.601	100,64	3.733	3.740	100,19

Tabela 13: Registrovana nezaposlenost i zapošljavanje u KS

	UKUPNO	OPĆINA								
		Hadžići	Ilidža	Ilijaš	Vogošća	Trnovo	Centar	Novi Grad	Novo Sarajevo	Stari Grad
Ukupno registrovana nezaposlenost	73.006	5.678	11.800	5.526	5.500	537	8.013	20.279	9.072	6.601
Od ukupno reg.nezapos. prvi put traže zaposlenje	27.870	2.782	4.229	2.942	2.264	192	2.756	7.357	2.885	2.463
Prestanci rad. odnosa	379	21	62	29	29	1	42	112	55	28
Novoprijav. lica u toku mj	1.934	121	346	116	147	9	248	507	272	168
Brisani sa evidencije	1.421	113	196	78	88	12	184	390	234	126
Zaposleni sa evidenc.	915	72	123	46	52	8	125	269	143	77
Podnijete prijave o potr. za radnicima	72	2	24	0	0	0	22	19	3	2
- na neodr.	19	2	13	0	0	0	4	0	0	0
Realizovan. prijave potr.	30	0	7	0	0	0	22	0	1	0
- na neodr.	9	0	5	0	0	0	4	0	0	0
DB	9.245	895	1.524	702	669	92	986	2.362	1.154	861
Čl.porodica pogin. bran.	1.085	120	113	116	181	7	137	207	141	63
RVI	1.121	92	150	81	99	13	142	287	145	112
Ostali inval.	1.130	67	138	45	92	4	182	342	186	74
Korisnici NN	2.661	176	418	142	184	21	336	798	351	235
Korisnici ZZ	53.629	3.704	8.133	3.735	4.007	307	6.046	15.388	7.207	5.102

Tabela 14: Pregled broja izdatih radnih dozvola stranim državljanima i licima bez državljanstva prema stepenu stručnog obrazovanja i polu

	Stepen stručnog obrazovanja								
	Ukupno	VSS	VŠS	SSS	NSS	VKV	KV	PKV	NKV
UKUPNO	25	19	1	4					1
Žena	2	2							

Posredovanje u zapošljavanju

Tabela 15: Ponuda radne snage prema evidenciji biroa za zapošljavanje

(učesće žena , indexi)

	UKUPNO		INDEX	ŽENE		INDEX
	XII 2013. god.	I 2014. god.	I 2014.	XII 2013. god.	I 2014. god.	I 2014.
			XII 2013.			XII 2013.
Ukupna registrovana nezaposlenost	72.493	73.000	100,70	43.219	43.432	100,49
Od ukupne registrovane nezaposlenosti prvi put traže zaposlenje	28.021	27.870	99,46	18.829	18.732	99,48
Od ukupne registrovane nezaposlenosti demobilizirani branioци	9.192	9.245	100,58	848	854	100,71
Od ukupne registrovane nezaposlenosti čl.po.pog.branilaca	1.091	1.121	102,75	680	669	98,38
Od ukupne registrovane nezaposlenosti ratni vojni invalidi	1.115	1.085	97,31	23	23	100,00
Od ukupne registrovane nezaposlenosti ostali invalidi	1.134	1.130	99,65	560	557	99,46
Promjene u evidenciji						
	UKUPNO		INDEX	ŽENE		INDEX
	XII 2013. god.	I 2014. god.	I 2014.	XII 2013. god.	I 2014. god.	I 2014.
			XII 2013.			XII 2013.
Ukupno brisano sa evidencije	1.779	1.421	79,88	921	742	80,56
Zaposleni sa evidencije	950	915	96,32	477	458	96,02
Prestanak radnog odnosa u toku izvještajnog mjeseca	411	379	92,21	197	200	101,52
Novoprijavljena lica u toku mjeseca	1.751	1.934	110,45	885	955	107,91

Socijalna sigurnost nezaposlenih lica

Tabela 16: Korisnici novčane naknade i zdravstvenog osiguranja

	Korisnici novčane naknade			Korisnici zdravstvenog osiguranja	
	Ukupno	žene	Ukupno iz inostranstva	Ukupno	žene
KS UKUPNO	2.661	1.084	0	53.629	30.319
Hadžići	176	45	0	3.704	2.054
Iliđža	418	187	0	8.133	4.519
Ilijaš	142	47	0	3.735	2.097
Vogošća	184	68	0	4.007	2.296
Trnovo	21	4	0	307	142
UKUPNO GRAD	1.720	733	0	33.743	19.211
Centar	336	155	0	6.046	3.448
Novi Grad	798	312	0	15.388	8.727
Novo Sarajevo	351	160	0	7.207	4.207
Stari Grad	235	106	0	5.102	2.829

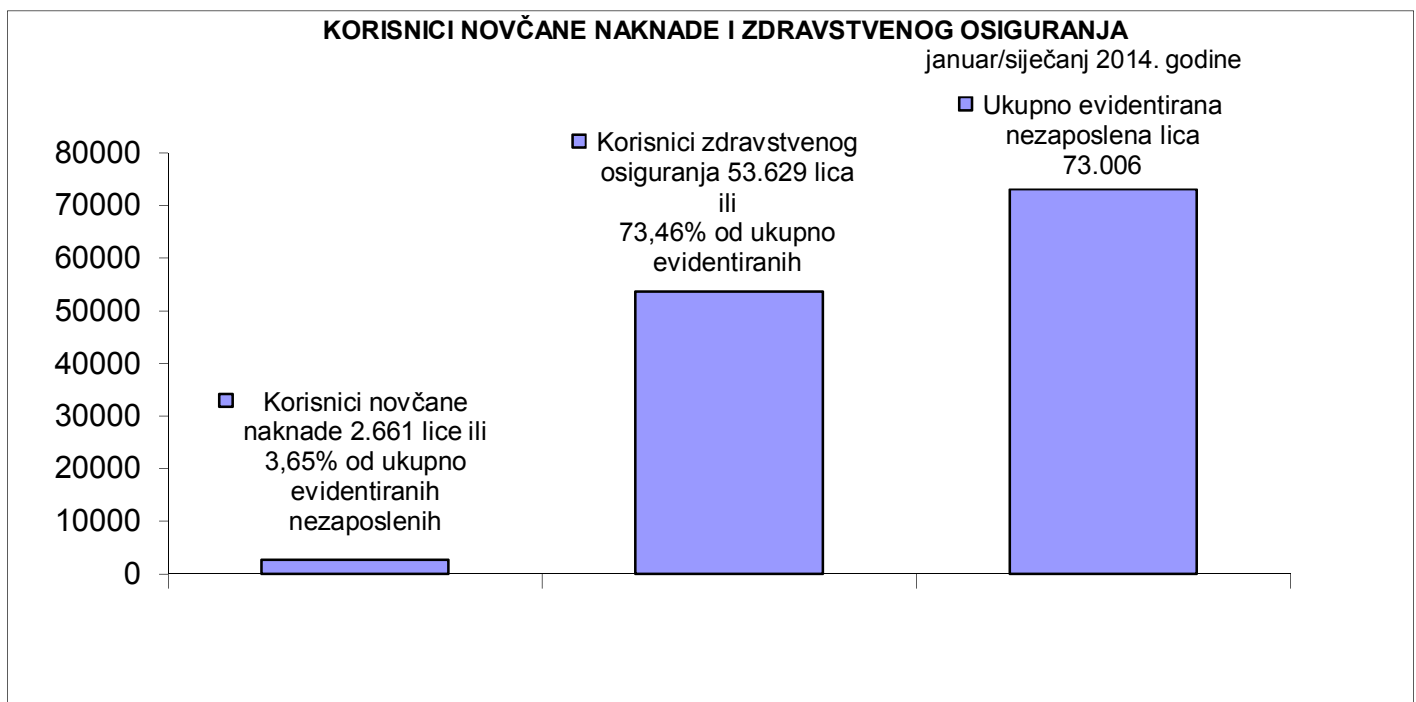
Tabela 17: Korisnici novčane naknade i zdravstvenog osiguranja, stepen stručnog obrazovanja i polna struktura

	KORISNICI NOV. NAKNADE		INDEKS UKUPNO I / XII	KORISNICI Z. OSIGURANJA		INDEX UKUPNO I / XII
	UKUPNO			UKUPNO		
	XII 2013.	I 2014.	XII 2013.	I 2014.		
UKUPNO						
UKUPNO	2470	2661	107,73	53075	53629	101,04
žene	1033	1084	104,94	30064	30319	100,85
NKV						
UKUPNO	403	446	110,67	11680	11772	100,79
žene	128	135	105,47	6997	7045	60,32
PKV						
UKUPNO	7	7	100,00	301	301	100,00
žene	3	3	100,00	142	142	47,18
KV						
UKUPNO	816	872	106,86	15279	15439	101,05
žene	245	243	99,18	6728	6770	100,62
VKV						
UKUPNO	4	3	75,00	355	359	101,13
žene	1	0		67	66	98,51
NSS						
UKUPNO	4	4	100,00	255	260	101,96
žene	3	4	133,33	249	253	101,61
SSS						
UKUPNO	890	943	105,96	17199	17386	101,09
žene	457	473	103,50	10499	10587	100,84
VŠS						
UKUPNO	51	56	109,80	734	740	100,82
žene	18	25	138,89	471	471	100,00
VSS						
UKUPNO	295	330	111,86	7272	7372	101,38
žene	178	201	112,92	4911	4985	101,51

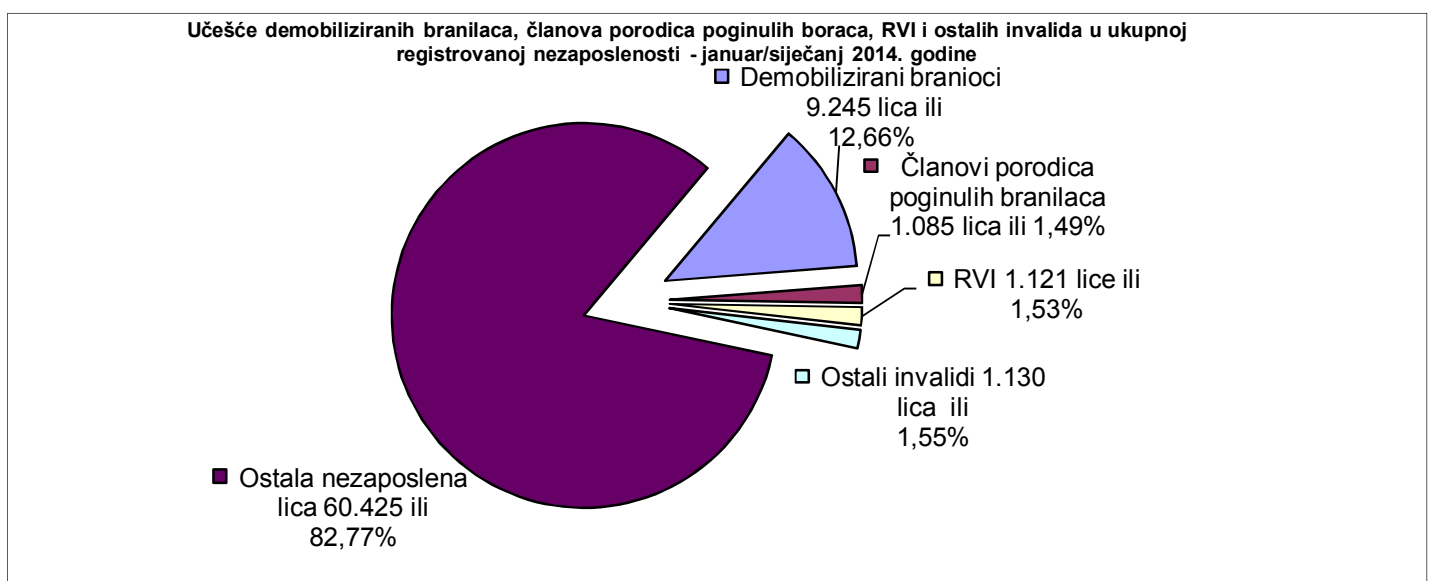
Tabela 18: Pregled broja korisnika prava po osnovu člana 31. dokup staža -PIO/MIO prema stepenu stručnog obrazovanja i polu

Član 31.	Ukupno	Stepen stručnog obrazovanja							
		VSS	VŠS	SSS	NSS	VKV	KV	PKV	NKV
UKUPNO	175	12	7	44	6	9	45		52
žena	104	6	6	31	6	2	19		34

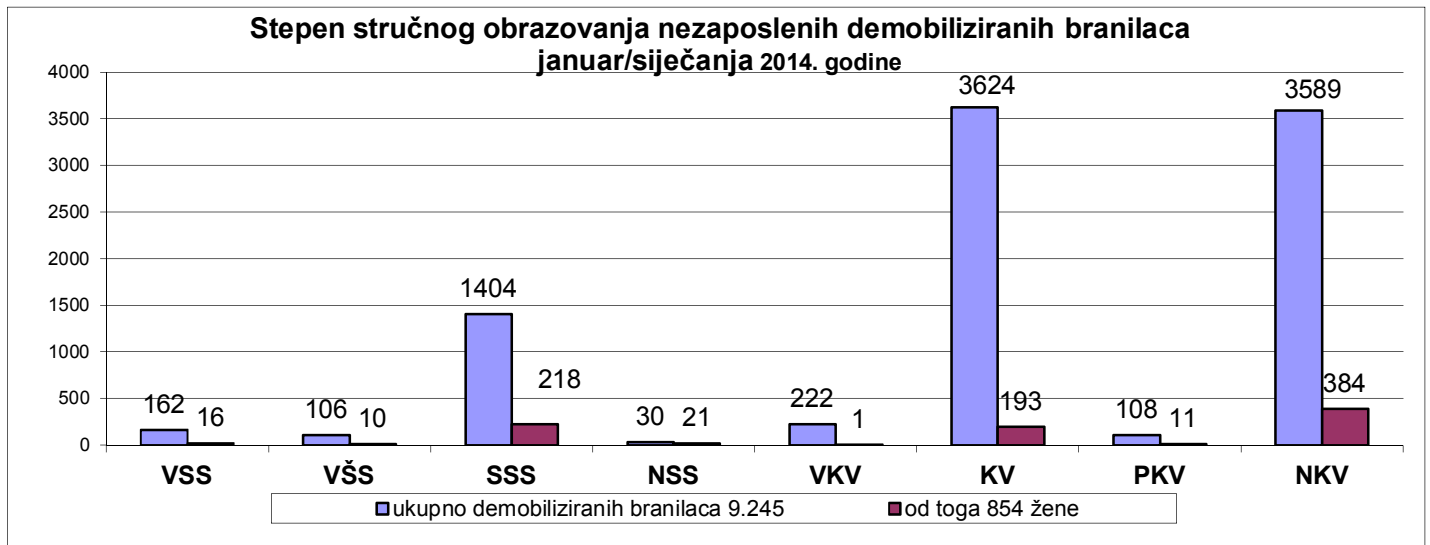
Grafikon 19:



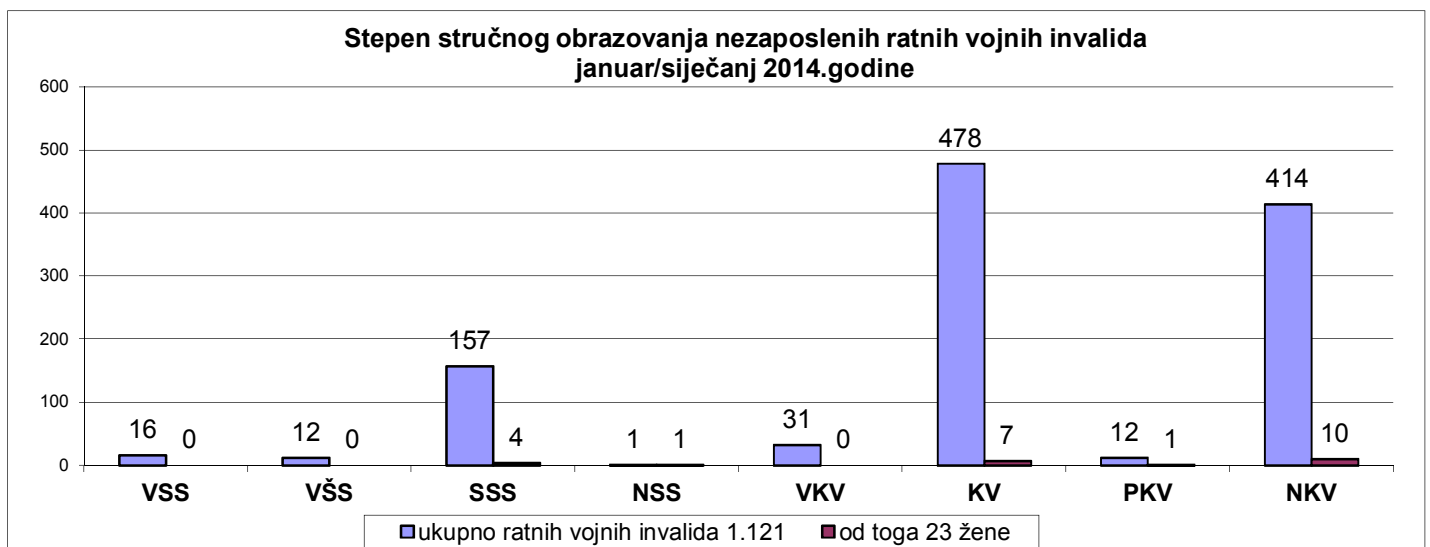
Grafikon 20:



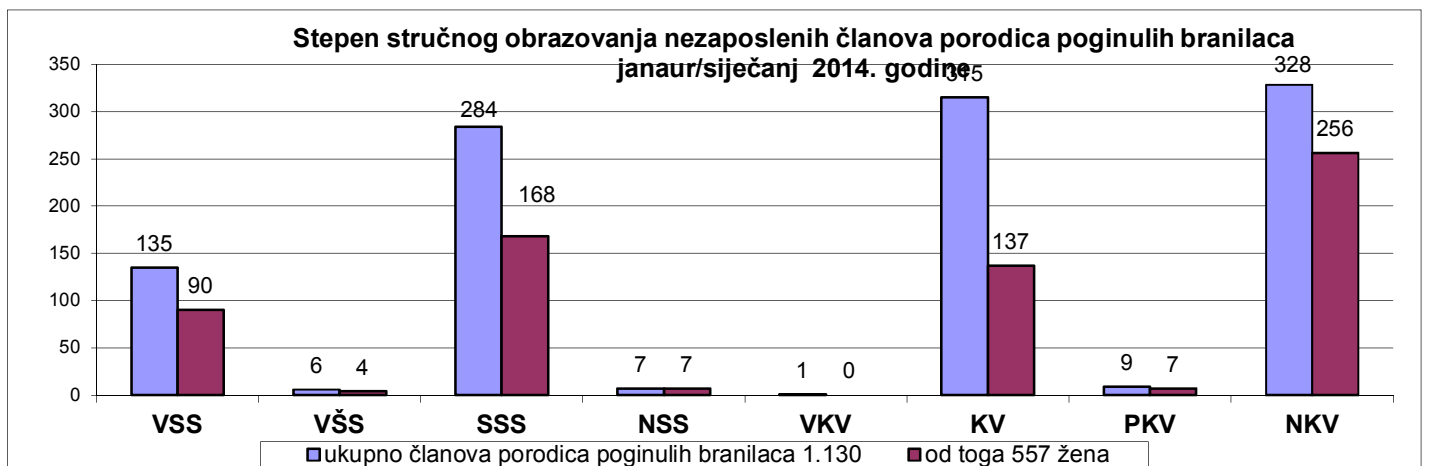
Grafikon 21:



Grafikon 22:



Grafikon 23:



Izvor podataka i metodološka objašnjenja

Izvor podataka o nezaposlenim licima, koji se koriste u izradi Statističkog biltena jesu evidencije biroa za zapošljavanje Javne ustanove "Služba za zapošljavanje Kantona Sarajevo" Sarajevo

Podaci o zaposlenim licima u Kantonu Sarajevo preuzimaju se od Federalnog zavoda za statistiku, osim za tabele 3.3 i 3.4 za koje podatke daje ERC ZIPO.

Podaci se prikupljaju i obrađuju mjesečno i prezentiraju na web stranici Javne ustanove "Služba za zapošljavanje Kantona Sarajevo" Sarajevo.

OBJAŠNJENJE POJMOVA I ZNAKOVA

1. **NEZAPOSLENA LICA** su lica bez zaposlenja, sposobna za rad, starosne dobi od 15 do 65 godina, evidentirana u biroima za zapošljavanje.
2. **LICA KOJA PRVI PUT TRAŽE ZAPOSLENJE** su evidentirana lica u biroima za zapošljavanje koja nisu bila u radnom odnosu.
3. **KORISNICI NOVČANE NAKNADE** su nezaposlena lica evidentirana u općinskim biroima koja su stekla pravo na novčanu naknadu prema odredbama Zakona.
4. **NOVOPRIJAVLJENA NEZAPOSLENA LICA** su registrirana lica u toku izvještajnog mjeseca.
5. **ZAPOSLENI SA EVIDENCIJE JAVNE USTANOVE "SLUŽBA ZA ZAPOS LJAVANJE KANTONA SARAJEVO" Sarajevo** su lica koja su se zaposlila na području Kantona Sarajevo tokom izvještajnog mjeseca, a bila su evidentirana kod Javne ustanove.
6. **POTREBE ZA ZAPOSLENICIMA** iskazuju broj traženih radnika i pripravnika za nepopunjena i novootvorena radna mjesta koja organizacije i poslodavci prijavljuju biroima u toku izvještajnog mjeseca.
7. **REALIZOVANE PRIJAVE O POTREBAMA ZA ZAPOSLENICIMA** iskazuju broj zaposlenih radnika i pripravnika prema izvještaju o zasnivanju radnog odnosa koji poslodavci dostavljaju biroima tokom izvještajnog mjeseca.
8. **PRESTANAK RADA** evidentira se na osnovu prijave o prestanku radnog odnosa koje su organizacije-poslodavci podnijeli biroima za zapošljavanje u toku izvještajnog mjeseca.

ZNAKOVI

- nema pojave
- ... ne raspolaže se podacima
- ' podatak manji od 0,5 date jedinice mjere
- ispravljen podatak
- 1/ napomena ispod teksta ili tabele
- ∅ prosjek
- () procijenjen podatak

SKRAĆENICE

- NK** nekvalifikovani radnik
- PKV** polukvalifikovani radnik
- KV** kvalifikovani radnik
- VKV** visokokvalifikovani radnik
- NSS** niža stručna sprema
- SSS** srednja stručna sprema
- VŠS** viša školska sprema
- VSS** visoka stručna sprema

KS Kanton Sarajevo

Adresar

DIREKTOR IGOR KAMOČAJI Tel: 033/ 569-135		Đoke Mazalića broj 3 cen: 033 / 569-100 033 / 251-260 fax: 033 / 204 - 177 e-mail:juszzks@bih.net.ba web:www.juszzks.com.ba		
R. BR.	BIROI	ADRESA / E-mail	TELEFON FAX	ŠEF BIROA
1	2	3	4	5
1.	CENTAR	Mehmeda Spahe br. 12 birocentar@juszzks.com.ba	033/ 225-786 033/ 554-185 fax: 214-438	Hatidža Vručak - Zukanović
2.	HADŽIĆI	Hadželi br.128 birohadzici@juszzks.com.ba	033/ 428-621 fax: 428-620	Salko Kadić
3.	ILIDŽA	Mala aleja br. 2 biroilidza@juszzks.com.ba	033/ 762-670 fax 622-356	Muhamed Smailbegović
4.	ILIJAS	Ivana Franje Jukića br. 4 biroilijas@juszzks.com.ba	033/ 403-350 fax: 400-037	Đenan Nožić
5.	NOVI GRAD	Teheranski trg br. 6-8 bironovigrad@juszzks.com.ba	033/ 469-812 fax: 473-224	Bajro Biber
6.	NOVO SARAJEVO	Ložionička br. bironovosarajevo@juszzks.com.ba	033/ 653-217 fax 652-457	Amela Mulać
7.	STARI GRAD	Sime Milutinovića br. 4 birostarigrad@juszzks.com.ba	033/ 557-247 fax: 223-787	Sanela Karović osoba za kontakt
8.	TRNOVO	Trnovo bb birotrnovo@juszzks.com.ba	033/ 439-046	Suad Spahić osoba za kontakt
9.	VOGOŠĆA	Jošanička br. 30 birovogosca@juszzks.com.ba	033/ 424-080 fax 424-081	Džemila Agić

Izdavač:

KANTON SARAJEVO
Javna ustanova
«Služba za zapošljavanje Kantona Sarajevo»
S a r a j e v o

Priprema i obrada
za štampanje:

Sektor za analitičko-planske, ekonomske i informatičke poslove

