

Bosna i Hercegovina
Federacija Bosne i Hercegovine

KANTON SARAJEVO
Javna ustanova "Služba za zapošljavanje
Kantona Sarajevo"- Sarajevo
S a r a j e v o



Bosnia and Herzegovina
Federation of Bosnia and Herzegovina

CANTON SARAJEVO
Public Institution "Employment Service
of Canton Sarajevo" - Sarajevo
S a r a j e v o

BILTEN

STATISTIČKI PREGLED
AUGUST/KOLOVOZ 2015. GODINE

Sarajevo, septembar/rujan 2015. godine

SADRŽAJ

Zapošljavanje i nezaposlenost u Kantonu Sarajevo august/kolovoz 2015 godine.....	4
Tabela 1: Stanovništvo, zaposlena lica i registrovana nezaposlena lica u KS.....	5
Tabela 2: Zaposlenost ukupno – Kanton Sarajevo, općine.....	6
Tabela 3: Zaposlenost prema klasifikaciji djelatnosti – Kanton Sarajevo.....	6
Tabela 3.1: Zaposlenost u F BiH po kantonima.....	7
Grafikon 1.....	8
Grafikon 2.....	8
Tabela 3.2 : Stanovništvo, zaposlena lica i registrovana nezaposlena lica u KS.....	8
Grafikon 3:.....	9
Tabela 3.3 : Zaposlenost u Kantonu Sarajevo prema podacima Federalnog zavoda PIO/MIO po područjima i odjeljcima SKD.....	10
Tabela 3.4 : Zaposlenost u Kantonu Sarajevo prema podacima Federalnog zavoda PIO/MIO po općinama.....	12
Posredovanje Javne ustanove “Služba za zapošljavanje Kantona Sarajevo” Sarajevo	13
Tabela 4 : Kanton Sarajevo, općinski biroi.....	13
Tabela 5 : Ukupno, učešće žena, indexi	13
Registrovana nezaposlenost u KS.....	13
Tabela 6 : Ukupno Kanton Sarajevo, općinski biroi	13
Tabela 7 : Registrovana nezaposlena lica u Kantonu Sarajevo (općinski biroi, pol i kvalifikacija)	14
Grafikon 4 :	15
Grafikon 5 :	15
Grafikon 6 :	15
Grafikon 7:.....	15
Grafikon 8:.....	15
Grafikon 9:.....	16
Grafikon 10:	16
Grafikon 11:.....	17
Grafikon 12:	17
Grafikon 13:	18
Grafikon 14:	18
Grafikon 15:	19
Grafikon 16:	19
Registrovana nezaposlenost u KS:.....	20

Tabela 8: Ukupno, učešće žena, indexi	20
Tabela 9: Stepen stručnog obrazovanja	20
Grafikon 17:	20
Grafikon 18:	20
Registrovana nezaposlenost:	21
Tabela 10: Demobilizirani branioi, članovi porodica poginulih branilaca, ratni vojni invalidi, ostali invalidi – općinski biroi	21
Tabela 11: Demobilizirani branioi, članovi porodica poginulih branilaca, ratni vojni invalidi, ostali invalidi – stepen str. obrazovanja, pol	21
Tabela 12: Registrovana nezaposlenost – općinski biroi, učešće žena, indexi	22
Tabela 13: Registrovana nezaposlenost i zapošljavanje u KS	22
Tabela 14: Pregled broja izdatih radnih dozvola stranim državljanima i licima bez državljanstva prema stepenu stručnog obrazovanja i polu	22
Posredovanje u zapošljavanju:	23
Tabela 15: Učešće žena, indexi. Ponuda radne snage prema evidenciji biroa za zapošljavanje	23
Promjene u evidenciji:	23
Socijalna sigurnost nezaposlenih lica:	24
Tabela 16: Korisnici novčane naknade i zdravstvenog osiguranja:	24
Tabela 17: Korisnici novčane naknade i zdravstvenog osiguranja, stepen stručnog obrazovanja i polna struktura	24
Tabela 18: Pregled broja korisnika prava po osnovu člana 31. dokup staža -PIO/MIO prema stepenu stručnog obrazovanja i polu	25
Grafikon 19 :.....	25
Grafikon 20 :.....	25
Grafikon 21 :.....	26
Grafikon 22:	26
Grafikon 23:	26
Izvor podataka i metodološka objašnjenja:	27
Adresar:	28

Zapošljavanje i nezaposlenost u Kantonu Sarajevo

august/kolovoz 2015. godine

Zaposlenost

Prema podacima Federalnog zavoda za statistiku u julu/srpnju 2015. godine na području Kantona Sarajevo bilo je zaposleno 127.552 radnika, što je u odnosu na ukupan broj zaposlenih u junu/lipnju 2015. više za 236 radnika ili 0,19%.

Posredovanje u zapošljavanju

U augustu/kolovozu 2015. godine sa evidencije «Službe za zapošljavanje Kantona Sarajevo» - Sarajevo **zaposleno je 1.294** lica; VSS-297, VŠS-11, SSS-506, NSS-1, VKV-10, KV-357, PKV-2 i NKV-110 što je za 123 **lica manje** u odnosu na prethodni mjesec.

Odjave sa evidencije nezaposlenih

U skladu sa Zakonom o posredovanju u zapošljavanju i socijalnoj sigurnosti nezaposlenih osoba (zapošljavanje, nejavljanje, penzionisanje, preseljenje, itd), **brisan je 1.827 lica** ili 2,54 % od ukupnog broja registrovanih nezaposlenih, što je za 87 lica manje u odnosu na juli/srpanj 2015. godine.

Prijave na evidenciju nezaposlenih

Tokom augusta/kolovoza 2015. godine **na evidenciju** Službe **prijavljeno je 2.313 lica** ili 49 lica manje u odnosu na juli/srpanj 2015. godine. Od ukupnog broja novoprijavljenih lica 2.098 je stručnih lica ili 90,70% i 215 nestručnih lica ili 9,30%.

Najveći broj novoprijavljenih nezaposlenih lica evidentiran je u biroima Novi Grad (608 ili 26,29%), Ilidža (383 ili 16,56%), Novo Sarajevo (349 ili 15,09%) i Centar (302 ili 13,06%).

Nezaposlenost

U Kantonu Sarajevo na evidenciji Službe krajem augusta/kolovoza registrovano je **72.001** nezaposleno lice, što je za 486 lica ili 0,67% više u odnosu na juli/srpanj 2015. godine. Udio nezaposlenih žena u istom mjesecu je 43.579, odnosno 60,53%.

Najveći broj registrovanih nezaposlenih lica evidentiran je u općinama Novi Grad (20.054 ili 27,85%), Ilidža (11.800 ili 16,39%), Novo Sarajevo (8.669 ili 12,04%) i Centar (7.878 ili 10,94%).

Učešće **stručnih lica** u ukupnom broju nezaposlenih iznosi 51.729 ili 71,84%, od čega sa VSS 9.084 ili 12,62%, VŠS 887 ili 1,23%, SSS 22.048 ili 30,62%, VKV 373 ili 0,52% i KV 19.337 ili 26,86% a **nestručnih** 20.272 ili 28,16%, od čega NKV 19.549 ili 27,15% PKV 372 ili 0,52 i NSS 351 ili 0,49%.

Broj nezaposlenih **lica koja prvi put traže** zaposlenje, u ukupnom broju registrovanih, je **26.851, odnosno 37,29%**. Od toga je stručnih lica 17.275 ili 64,34%, a nestručnih 9.576 ili 35,66%.

Od ukupnog broja registrovanih nezaposlenih lica u navedenom periodu **učešće demobiliziranih branilaca** iznosi 7.718 ili 10,72%, ratnih vojnih invalida 805 ili 1,12%, članova porodica poginulih branilaca, 974 ili 1,35% i ostalih invalida (civilne žrtve rata, kategorizovana omladina...) 1.101 ili 1,53%.

Socijalna sigurnost nezaposlenih

Novčanu naknadu, u skladu sa Zakonom o posredovanju u zapošljavanju i socijalnoj sigurnosti nezaposlenih osoba, u augustu/kolovozu 2015. godine koristilo je 2.725 lica ili 3,78% od ukupnog broja evidentiranih nezaposlenih. Broj korisnika novčane naknade veći je za 130 lica u odnosu na prethodni mjesec. U istom mjesecu novčanu naknadu, osim evidentiranih nezaposlenih osoba u Kantonu Sarajevo, koristilo je i 29 lica sa područja općina koje ne pripadaju Kantonu Sarajevo.

Zdravstveno osiguranje u augustu/kolovozu koristilo je 53.692 nosioca osiguranja (74,57% od ukupnog broja evidentiranih nezaposlenih) i 24.937 članova domaćinstava. Broj korisnika prava na zdravstveno osiguranje (nosioca osiguranja) veći je za 151 lice ili 0,28% u odnosu na juli/srpanj 2015. godine.

Pravo na uplatu doprinosa za PIO/MIO - dokup staža na osnovu člana 31. Zakona o posredovanju u zapošljavanju i socijalnoj sigurnosti nezaposlenih osoba u augustu/kolovozu 2015. godine koristilo je 150 lica: 11 sa VSS, 5 sa VŠS, 28 sa SSS, 4 lica sa NSS, 1 lica sa VKV stručnom spremom, 51 lica sa KV spremom i 50 lica sa NKV stručnom spremom.

Zapošljavanje stranaca

U augustu/kolovozu 2015. godine Služba je izdala 47 **radnih dozvola** stranim državljanima i licima bez državljanstva i to: 29 za lica sa VSS, 1 za lica sa VŠS, 12 za lica sa SSS, 1 za lica sa VKV, 1 za lica sa KV, 1 za lica sa P KV, 2 za lica sa NKV stručnom spremom.

Stanovništvo, zaposlena lica i registrovana nezaposlena lica u KS ¹

Tabela 1:

	STANOVNIŠTVO (30.06.2015.) ¹				ZAPOSLENA LICA ¹ (31.07.2015.)	REGISTROVANA NEZAPOSLENA LICA (31.08.2015.)	% UČEŠĆA REGISTROVANIH NEZAPOSLENIH LICA U BROJU RADNO AKTIVNOG STANOVNIŠTVA (od 15 do 65)
	UKUPNO	Po godinama starosti					
		0 - 14	15 - 64	65 i preko			
1	2	3	4	5	6	7	8
CENTAR	68.487	9.617	46.038	12.832	40.087	7.878	17,11
HADŽIĆI	23.129	4.325	15.820	2.984	3.976	5.738	36,27
ILIDŽA	63.599	11.219	42.913	9.467	16.846	11.800	27,50
ILIJAS	20.097	4.391	12.719	2.987	3.235	5.460	42,93
NOVI GRAD	126.708	19.391	88.447	18.870	25.403	20.054	22,67
NOVO SARAJEVO	73.862	10.268	48.873	14.721	23.576	8.669	17,74
STARI GRAD	41.595	6.430	28.175	6.990	9.701	6.450	22,89
VOGOŠĆA	26.847	4.970	18.218	3.659	4.423	5.465	30,00
TRNOVO	2.529	175	1.612	742	305	487	30,21
KANTON SARAJEVO Ukupno	446.853	70.786	302.815	73.252	127.552	72.001	23,78
FEDERACIJA BiH	2.334.348	388.326	1.611.611	334.411	443.248	390.659	24,24
% UČEŠĆA KS U FBiH	19,14	18,23	18,79	21,90	28,78	18,43	

¹ Podaci Federalnog zavoda za statistiku

2 Podaci Federalnog zavoda za stat: Nisu uključeni zaposleni u vojsci, kao ni zaposleni u obrtu i slobodnim profesijama.

Zaposlenost Ukupno – Kanton Sarajevo, općine ² Tabela 2:

	BROJ ZAPOSLENIH				
	XII 2014.	VI 2015.	VII 2015.	INDEX	
				VII 2015. XII 2014.	VII 2015. VI 2015.
KS UKUPNO ²	125.921	125.585	127.552	101,30	101,57
Hadžići	4.016	3.965	3.976	99,00	100,28
Iliđža	17.226	16.810	16.846	97,79	100,21
Ilijaš	2.551	3.250	3.235	126,81	99,54
Vogošća	4.268	4.385	4.423	103,63	100,87
Trnovo	314	311	305	97,13	98,07
UKUPNO GRAD	97.546	96.864	98.767	101,25	101,96
Centar	40.940	40.085	40.087	97,92	100,00
Novi Grad	23.257	23.375	25.403	109,23	108,68
Novo Sarajevo	23.493	23.686	23.576	100,35	99,54
Stari Grad	9.856	9.718	9.701	98,43	99,83

Zaposlenost prema klasifikaciji djelatnosti – Kanton Sarajevo ³ Tabela 3:

DJELATNOST' ²	BROJ ZAPOSLENIH				
	XII 2014.	VI 2015.	VII 2015.	INDEX	
				VII 2015. XII 2014.	VII 2015. VI 2015.
KS UKUPNO ²	125.921	125.585	127.552	101,30	101,57
A - Poljoprivreda, šumarstvo i ribolov	919	855	858	93,36	100,35
B - Vadenje ruda i kamena	198	114	114	0,00	0,00
C - Prerađivačka industrija;	12.950	12.856	12.920	99,77	100,50
D - Proizvodnja i snabdijevanje električnom energijom, plinom, parom i klimatizacija	2.008	1.988	1.982		99,70
E - Snabdijevanje vodom; uklanjanje otpadnih voda, upravljanje otpadom te djelatnost sanacije okoliša	2.395	2.374	2.379	99,33	100,21
F - Građevinarstvo	6.344	5.817	5.993	94,47	103,03
G - Trgovina na veliko i malo; popravka motornih vozila i motocikala i dr.	24.085	23.355	23.219	96,40	99,42
H - Prijevoz i skladištenje	7.751	7.798	7.769	100,23	99,63
I - Djelatnost pružanja smještaja te pripreme i usluživanja hrane (hotelijerstvo i ugostiteljstvo)	6.027	6.001	6.023	99,93	100,37
J - Informacije i komunikacije	7.489	7.713	7.666	102,36	99,39
K - Finansijske djelatnosti i djelatnosti osiguranja	5.571	5.493	5.491	98,56	99,96
L - Poslovanje nekretninama	988	1.207	1.228	124,29	101,74
	76.725	75.571	75.642	98,59	100,09
M - Stručne, naučne i tehničke djelatnosti	6.584	6.904	7.090	107,69	102,69
N - Administrativne i pomoćne uslužne djelatnosti	2.615	3.285	5.285	202,10	160,88
O - Javna uprava i odbrana; obavezno socijalno osiguranje	15.318	15.802	15.783	103,04	99,88
P - Obrazovanje	9.718	10.121	9.877	101,64	97,59
Q - Djelatnost zdravstveni i socijalne zaštite	8.966	9.542	9.536	106,36	99,94
R - Umjetnost, zabava i rekreacija	1.658	1.699	1.702	102,65	100,18
S - Ostale uslužne djelatnosti	2.501	2.661	2.637	105,44	99,10
T - Djelat. domać. kao poslodavaca; djela. domać. koja proiz. raz. dobra i obavljaju raz. usluge za vl. potreb					
00 - Nerasp. po djelatnostima KD	1.805			0,00	#DIV/0!
	49.165	50.014	51.910	105,58	103,79

² Podaci Federalnog zavoda za statistiku.³ Nisu uključeni zaposleni u vojsci, kao ni zaposleni u obrtu i slobodnim profesijama.

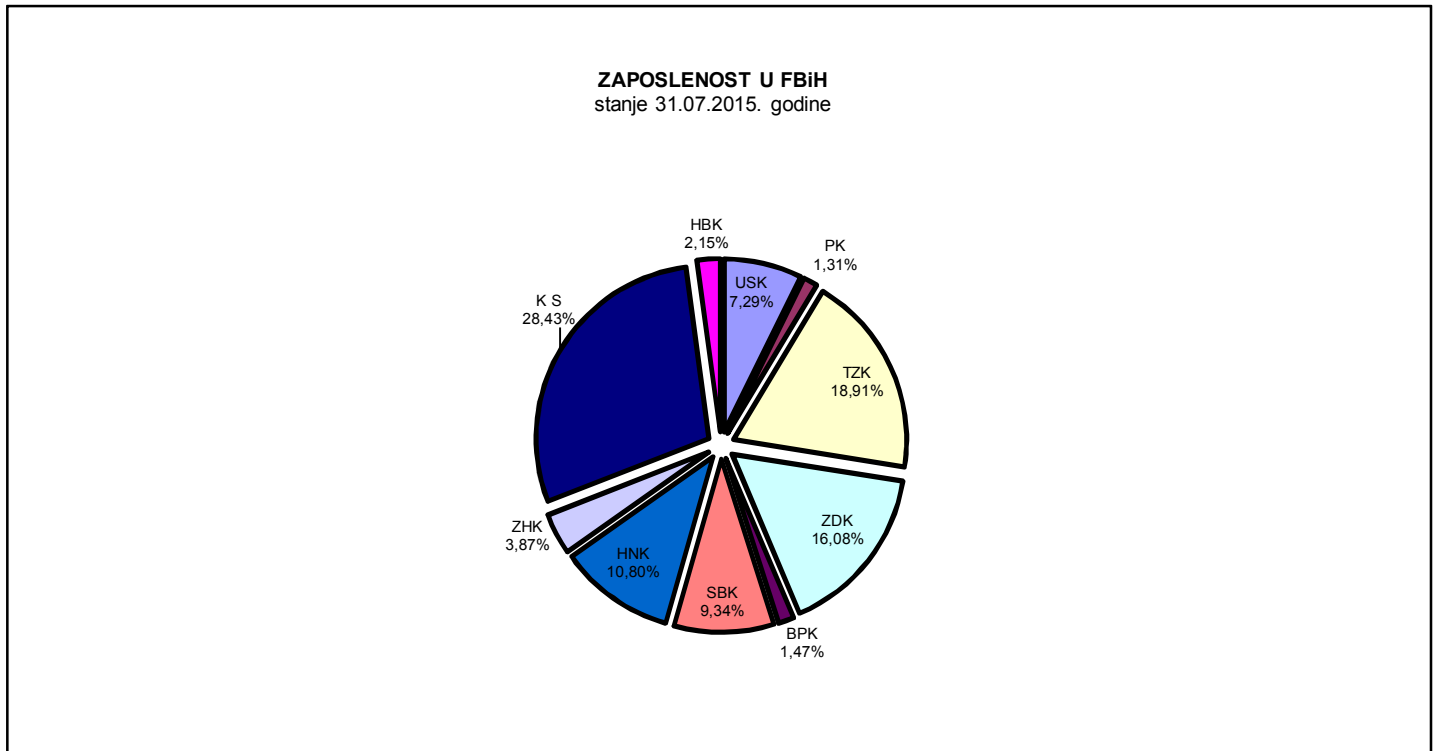
Zaposlenost u F BiH po kantonima⁴ Tabela 3.1:

BROJ ZAPOSLENIH STANJE 31.07. 2015. GODINE											
KLASIFIKACIJA DJELATNOSTI	USK	PK	TZK	ZDK	BPK	SBK	HNK	ZHK	KS	K 10	FBIH
	32.323	5.812	83.818	71.272	6.534	41.416	47.864	17.144	127.552	9.513	443.248
A - Poljoprivreda, šumarski i ribolov.	1.190	137	1.029	1.581	103	1.419	643	128	858	981	8.069
B - Vađenje rude i kamena	159	20	7.091	4.696		955	84	157	114	96	13.372
C - Prerađivačka industrija	4.878	1.206	19.880	22.523	3.086	12.309	6.399	2.904	12.920	1.045	87.150
D - Proizvodnja i snadbijevanje el., plinom, parom i klimatizacija	433	101	1.907	1.667	58	664	1.794	65	1.982	263	8.934
E - Snadbijevanje vodom; uklanjanje otpadnih voda, upravljanje otpadom te djelatnost sanacije okoliša	852	115	1.350	1.209	92	605	951	172	2.379	211	7.936
F - Građevinarstvo	1.703	187	4.824	3.164	166	1.402	2.149	1.102	5.993	473	21.163
G - Trgovina na veliko i malo; popravka motornih vozila i motocikala	6.870	1.408	13.470	9.748	709	8.591	9.396	5.542	23.219	1.604	80.557
H - Prijevoz i skladištenje	1.039	190	5.276	3.722	194	1.436	2.723	597	7.769	309	23.255
I - Djelatnost pružanja smještaja te pripreme i usluživanja hrane (hotelijerstvo i ugostiteljstvo)	1.801	351	3.058	2.778	210	1.969	3.630	703	6.023	592	21.115
J - Informacije i komunikacije	832	105	1.207	763	113	428	1.450	339	7.666	159	13.062
	19.757	3.820	59.092	51.851	4.731	29.778	29.219	11.709	68.923	5.733	284.613
K - Financijske djelatnosti, djelatnosti osiguranja	547	63	1.294	892	86	296	1.297	207	5.491	108	10.281
L - poslovanje nekretninama	80		186	142		55	102	138	1.228	13	1.944
M - Stručne, naučne i tehničke djelatnosti	811	89	2.064	1.374	52	454	1.398	545	7.090	130	14.007
N - Administrativne i pomoćne uslužne djelatnosti	336	24	788	734	48	185	685	142	5.285	30	8.257
O - Javna uprava i odbrana; obavezno socijalno osiguranje	3.260	836	5.162	4.424	755	3.006	4.738	1.392	15.783	1.589	40.945
P - Obrazovanje	4.377	565	7.655	6.566	433	3.509	3.972	1.584	9.877	1.059	39.597
Q - Djelatnosti zdr. i soc. zaštite	2.415	353	6.091	4.299	375	3.093	4.165	487	9.536	715	31.529
R - Umjetnost, zabava i rekreacija	290	9	593	376	11	670	1.673	805	1.702	27	6.156
S - Ostale uslužne djelatnosti	450	53	893	614	43	370	615	135	2.637	109	5.919
T - Djelat. domać. kao poslodavaca; djela domać. koja proizvode različita dobra i obavljaju raz. usluge za vl. potrebe											
00 - Neraspoređeno po djel. KD											
	12.566	1.992	24.726	19.421	1.803	11.638	18.645	5.435	58.629	3.780	158.635

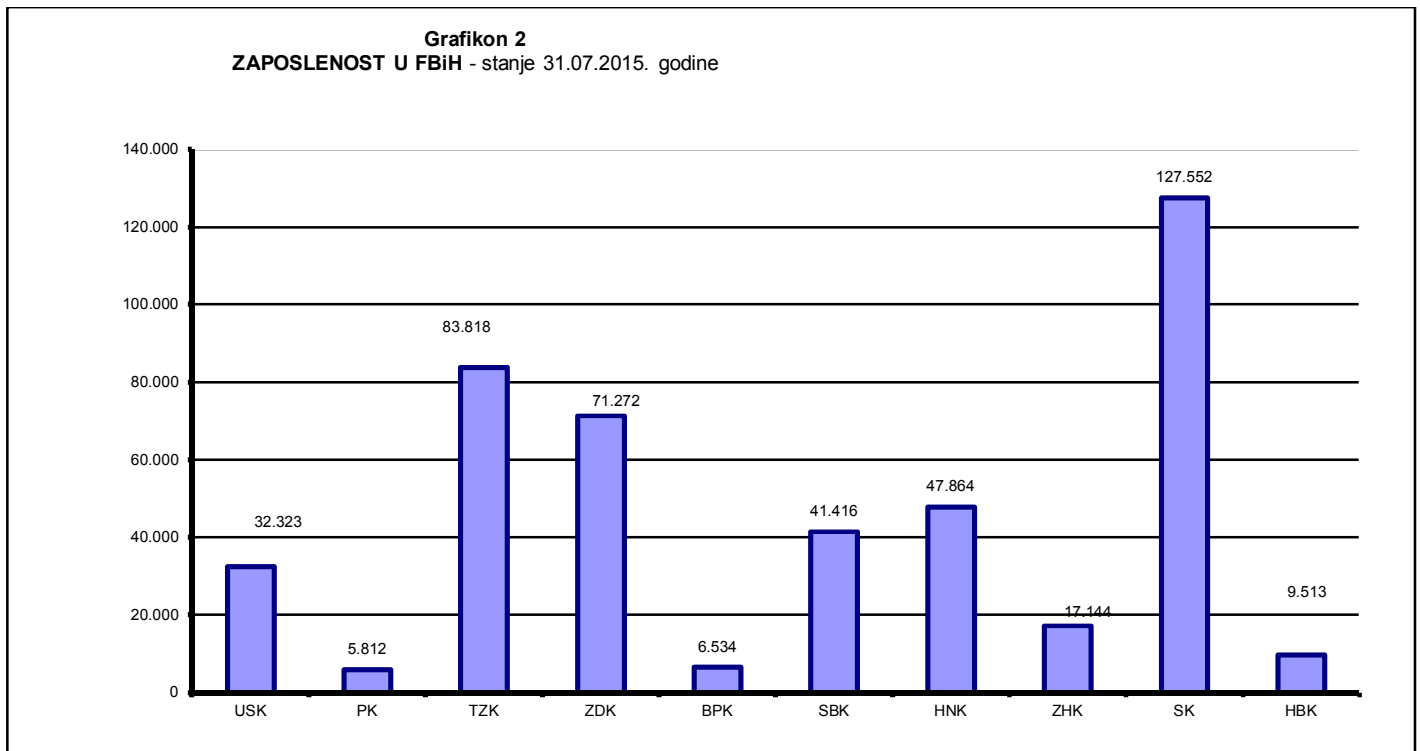
Podaci Federalnog zavoda za statistiku.

⁴ Nisu uključeni zaposleni u vojsci, kao ni zaposleni u obrtu i slobodnim profesijama.

Grafikon 1:



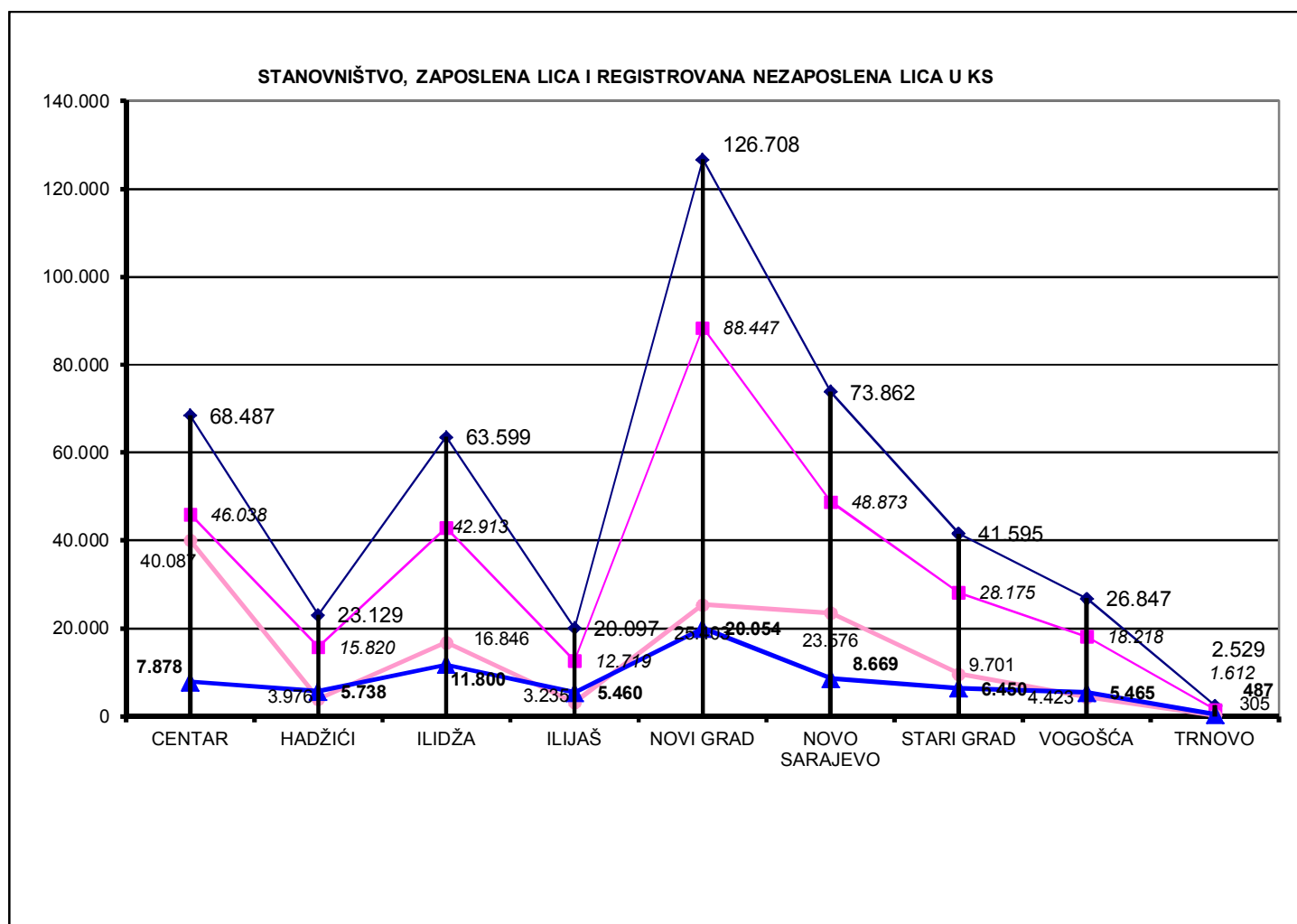
Grafikon 2:



Stanovništvo, zaposlena lica i registrovana nezaposlena lica u KS Tabela 3.2:

	CENTAR	HADŽIĆI	ILIDŽA	ILIJAS	NOVI GRAD	NOVO SARAJEVO	STARI GRAD	VOGOŠĆA	TRNOVO	KANTON SARAJEVO
Broj stanovnika procjena (stanje 30.06.2014.)	68.487	23.129	63.599	20.097	126.708	73.862	41.595	26.847	2.529	446.853
Radno aktivno stanovništvo (15 - 64)	46.038	15.820	42.913	12.719	88.447	48.873	28.175	18.218	1.612	302.815
Broj zaposlenih (stanje 31.07.2015.)	40.087	3.976	16.846	3.235	25.403	23.576	9.701	305	4.423	127.552
Registrovana nezaposlena lica (stanje 31.08. 2015.)	7.878	5.738	11.800	5.460	20.054	8.669	6.450	5.465	487	72.001

Grafikon 3:



Zaposlenost u Kantonu Sarajevo prema podacima Federalnog zavoda PIO/MIO po područjima i odjeljcima SKD

Tabela 3.3:

		I 2015	II 2015	III 2015	IV 2015	V 2015	VI 2015	VII 2015	VIII 2015
A	Poljoprivreda, lov i šumarstvo	1142	1130	1136	1138	1112	1111	1103	1116
	1 Poljoprivreda, lov i odgovarajuće uslužne djelatnosti	655	644	646	653	628	629	620	636
	2 Šumarstvo i šumarske usluge	487	486	490	485	484	482	483	480
B	Ribarstvo	0	0	0	0	0	0	0	0
	5 Ribarstvo, mrijestilište i ribnjaci, usluge u ribarstvu	0	0	0	0	0	0	0	0
C	Rudarstvo	42	42	42	40	44	41	41	40
	10 Vađenje ugljena i treseta	0	0	0	0	0	0	0	0
	11 Vađenje sirove nafte i zem.gasa,uslužne djelat.vezane za isto	1	1	1	0	0	0	0	0
	13 Vađenje ruda metala	0	0	0	0	0	0	0	0
	14 Vađenje ostalih ruda i kamena	41	41	41	40	44	41	41	40
D	Prerađivačka industrija	11643	11581	11518	11493	11446	11429	11382	11359
	15 Proizvodnja hrane i pića	3415	3391	3386	3394	3395	3393	3385	3366
	16 Proizvodnja duhanskih proizvoda	305	301	299	296	292	286	283	282
	17 Proizvodnja tekstila	346	339	333	334	335	338	330	330
	18 Proizvodnja odjeće, dorada i bojenje krzna	314	311	316	312	313	314	309	313
	19 Proizvodnja kože, izrada galanterije i obuće	292	292	289	278	279	270	268	267
	20 Prerada drveta i proizvodnja proizvoda od drveta, osim namještaja	455	457	456	455	454	453	457	454
	21 Proizvodnja celuloze, papira i proizvoda od papira	32	32	29	28	28	27	27	27
	22 Izdavačka i štamparska djelatnost	1087	1080	1076	1061	1050	1044	1031	1030
	23 Proizvodnja koksa, naftnih derivata i nukl. goriva	0	0	0	0	0	0	0	0
	24 Proizvodnja hemikalija i hemijskih proizvoda	751	749	744	745	744	744	743	746
	25 Proizvodnja proizvoda od gume i plastičnih masa	374	366	362	363	369	374	372	376

	26	Proizvodnja ostalih nemetalnih mineralnih proizvoda	564	565	550	563	562	566	552	547
	27	Proizvodnja metala	194	194	191	190	184	184	183	183
	28	Proizvodnja proizvoda od metala, osim mašina/strojeva	1064	1052	1038	1033	1024	1026	1025	1023
	29	Proizvodnja mašina/strojeva i uređaja d.n.	506	510	513	511	505	497	493	502
	30	Proizvodnja kancelarijskih mašina/strojeva i računara/kompjutera	250	268	263	264	264	266	266	268
	31	Proizvodnja elektr.mašina/strojeva i aparata.d.n.	382	379	382	379	379	381	387	384
	32	Proizvodnja komunikacijskih aparata i opreme	22	21	21	21	21	21	21	21
	33	Proizvodnja medicinskih, preciznih i optičkih instrumenata, satova	255	251	253	258	244	241	240	238
	34	Proizvodnja motornih vozila, prikolica i poluprikolica	421	419	418	417	415	413	415	411
	35	Proizvodnja ostalih prijevoznih sredstava	4	4	4	2	2	2	3	3
	36	Proizvodnja namještaja, prerađivačka industrija.d.n.	396	397	391	382	382	377	377	376
	37	Reciklaža	214	203	204	207	205	212	215	212
E		Snabdijevanje električnom energijom, gasom i vodom	2950	2943	2931	2927	2928	2921	2916	2912
	40	Snabdijevanje električnom energijom gasom, parom i toplom vodom	1947	1945	1936	1929	1931	1927	1924	1918
	41	Sakupljanje, prečišćavanje i distribucija vode	1003	998	995	998	997	994	992	994
F		Građevinarstvo	6211	6164	6203	6237	6120	6168	6067	6093
	45	Građevinarstvo	6211	6164	6203	6237	6120	6168	6067	6093
G		Trgovina; popravak motornih vozila, motocikala te predmeta za vlastitu upotrebu i domaćinstvo	21302	21397	21239	21158	20891	20758	20558	20512
	50	Trgovina motornim vozilima i motociklima, održavanje i popravak; trgovina na malo gorivima	1690	1680	1671	1665	1666	1651	1511	1503

	51	Trgovina na veliko i posred. u trgovini, osim trgovine motornim vozilima	11865	12035	11991	11984	11705	11596	11599	11574
	52	Trgovina na malo, osim trg. motor. vozil. i motoc., popr. predm. za vl. upot.	7747	7682	7577	7509	7520	7511	7448	7435
H		Ugostiteljstvo	3989	3968	3925	3907	3909	3870	3843	3859
	55	Ugostiteljstvo	3989	3968	3925	3907	3909	3870	3843	3859
I		Saobraćaj, skladištenje i veze	10411	10390	10379	10369	10349	10211	10192	10085
	60	Kopneni prevoz, cjevovodni transport	5199	5168	5147	5144	5127	5007	5032	4963
	61	Pomorski i riječni prevoz	7	7	7	8	8	8	8	8
	62	Vazdušni saobraćaj	101	101	102	101	100	98	98	93
	63	Prateće i pomoćne djelatnosti u saobraćaju i djelatnost putničkih agencija	1608	1617	1624	1620	1624	1624	1619	1597
	64	Poštanske aktivnosti i telekomunikacije	3496	3497	3499	3496	3490	3474	3435	3424

Izvor podataka: ERC ZIPOTabela

Zaposlenost u Kantonu Sarajevo prema podacima Federalnog zavoda PIO/MIO, po općinama

Tabela 3.4:

	XII 2014.	VII 2015.	VIII 2015.	INDEX	
				VIII 2015.	VIII 2015.
				XII 2014.	VII 2015.
KSUKUPNO	125.512	121.936	121.209	96,57	99,40
Hadžići	2.931	2.893	2.877	98,16	99,45
Ilidža	15.647	15.086	14.956	95,58	99,14
Ilijaš	2.147	2.055	2.029	94,50	98,73
Vogošća	3.506	3.422	3.364	95,95	98,31
Trnovo	160	150	145	90,63	96,67
UKUPNO GRAD	101.121	98.330	97.838	96,75	99,50
Centar	41.186	40.562	40.328	97,92	99,42
Novi Grad	21.600	20.621	20.509	94,95	99,46
Novo Sarajevo	23.602	22.758	22.659	96,00	99,56
Stari Grad	14.733	14.389	14.342	97,35	99,67

Posredovanje Javne ustanove "Služba za zapošljavanje Kantona Sarajevo" Sarajevo

Kanton Sarajevo, općinski biroi Tabela 4:

	Podnijete prijave o slob. rad. mjestima	Realizovane prijave	Zaposleni sa evidencije nezaposlenih lica	Prestanak radnog odnosa
KS UKUPNO	216	109	1294	671
Hadžići	1	0	86	43
Iliđža	48	0	235	93
Ilijaš	0	0	72	41
Vogošća	9	6	83	50
Trnovo	0	0	6	1
UKUPNO GRAD	158	103	812	443
Centar	14	14	152	89
Novi Grad	89	89	375	187
Novo Sarajevo	31	0	169	111
Stari Grad	24	0	116	56

Ukupno, učešće žena, indexi Tabela 5:

	UKUPNO		INDEX	ŽENE		INDEX
	VII	VIII	VIII	VII	VIII	VIII
	2015.	2015.	VII	2015.	2015.	VII
Podnijete prijave o potrebama za radnic.	390	216	55,38	28	20	71,43
Real. prijave o slobodn- im radnim mjestima	40	109	272,50	10	7	70,00
Zapos. sa evidencije nezaposlenih lica	1417	1294	91,32	663	603	90,95
Prestan. rad. odnosa	324	671	207,10	166	481	289,76

Registrovana nezaposlenost u KS

Ukupno Kanton Sarajevo, općinski biroi Tabela 6:

	Nezaposlena lica	Prvi put traže zaposlenje	Novoprijavljena lica u toku mjeseca
KS UKUPNO	72.001	26.851	2.313
Hadžići	5.738	2.750	167
Iliđža	11.800	4.061	383
Ilijaš	5.460	2.872	139
Vogošća	5.465	2.203	153
Trnovo	487	182	9
UKUPNO GRAD	43.051	14.783	1.462
Centar	7.878	2.563	302
Novi Grad	20.054	7.243	608
Novo Sarajevo	8.669	2.592	349
Stari Grad	6.450	2.385	203

Registrovana nezaposlena lica u Kantonu Sarajevo općinski biroi, spol i stepen stručnog obrazovanja Tabela 7:

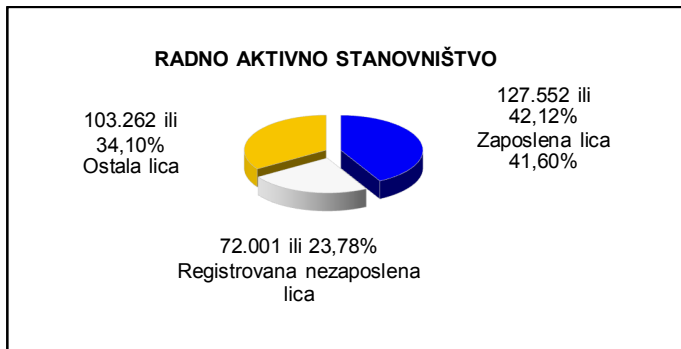
		UKUPNO	CENTAR	HADŽIĆI	ILIDŽA	ILIJAS	NOVI GRAD	NOVO SARAJEVO	STARI GRAD	VOGOŠĆA	TRNOVO
Stanje	31.12.2007.	65.344	7.121	5.440	10.407	4.873	18.029	7.946	6.097	5.028	403
	31.12.2008.	62.475	6.872	5.043	10.025	4.797	17.177	7.525	5.926	4.687	423
	31.12.2009.	66.299	7.270	5.271	10.552	5.040	18.387	8.029	6.378	4.930	442
	31.12.2010.	68.907	7.596	5.556	10.855	5.181	19.104	8.436	6.573	5.130	476
	31.12.2011.	69.842	7.697	5.642	11.129	5.270	19.283	8.641	6.493	5.217	470
	31.12.2012.	73.018	8.023	5.705	11.662	5.437	20.257	9.144	6.801	5.458	531
	31.12.2013.	72.493	7.949	5.670	11.650	5.488	20.162	9.034	6.559	5.441	540
	31.12.2014.	71.415	7.755	5.722	11.654	5.401	19.927	8.610	6.439	5.405	502
	31.08.2015.	72.001	7.878	5.738	11.800	5.460	20.054	8.669	6.450	5.465	487

	28.02.2015.	71.819	7.804	5.766	11.767	5.412	20.080	8.625	6.460	5.405	500
	31.03.2015.	71.624	7.765	5.715	11.771	5.402	20.008	8.622	6.443	5.394	504
	30.04.2015.	71.455	7.742	5.639	11.785	5.403	19.978	8.569	6.440	5.396	503
	31.05.2015.	70.873	7.695	5.622	11.680	5.381	19.774	8.495	6.374	5.361	491
	30.06.2015.	71.067	7.741	5.669	11.680	5.393	19.798	8.536	6.378	5.382	490
	31.07.2015.	71.515	7.777	5.696	11.749	5.430	19.955	8.560	6.429	5.432	487
	31.08.2015.	72.001	7.878	5.738	11.800	5.460	20.054	8.669	6.450	5.465	487

august/kolovoz 2015. godina

UKUPNO	Ukupno	72.001	7.878	5.738	11.800	5.460	20.054	8.669	6.450	5.465	487
	Žene	43.579	4.582	3.513	7.145	3.366	12.236	5.258	3.729	3.454	296
NKV	Ukupno	19.549	1.650	2.019	3.384	2.174	5.244	1.607	1.512	1.726	233
	Žene	13.323	1.039	1.457	2.309	1.488	3.605	1.045	928	1.273	179
PKV	Ukupno	372	40	18	96	37	94	35	29	23	0
	Žene	193	18	12	50	23	55	14	10	11	0
KV	Ukupno	19.337	1.739	1.871	3.312	1.616	5.431	1.985	1.714	1.548	121
	Žene	9.026	756	896	1.562	837	2.503	938	750	741	43
VKV	Ukupno	373	37	14	74	18	98	55	49	24	4
	Žene	77	8	0	13	2	28	13	10	3	0
NSS	Ukupno	351	46	2	68	21	103	56	35	19	1
	Žene	345	44	2	67	21	103	53	35	19	1
SSS	Ukupno	22.048	2.617	1.490	3.567	1.255	6.323	2.965	2.203	1.528	100
	Žene	13.653	1.592	914	2.237	753	3.980	1.813	1.343	967	54
VŠS	Ukupno	887	151	29	129	25	254	168	80	46	5
	Žene	596	97	20	91	11	178	109	52	34	4
VSS	Ukupno	9.084	1.598	295	1.170	314	2.507	1.798	828	551	23
	Žene	6.366	1.028	212	816	231	1.784	1.273	601	406	15

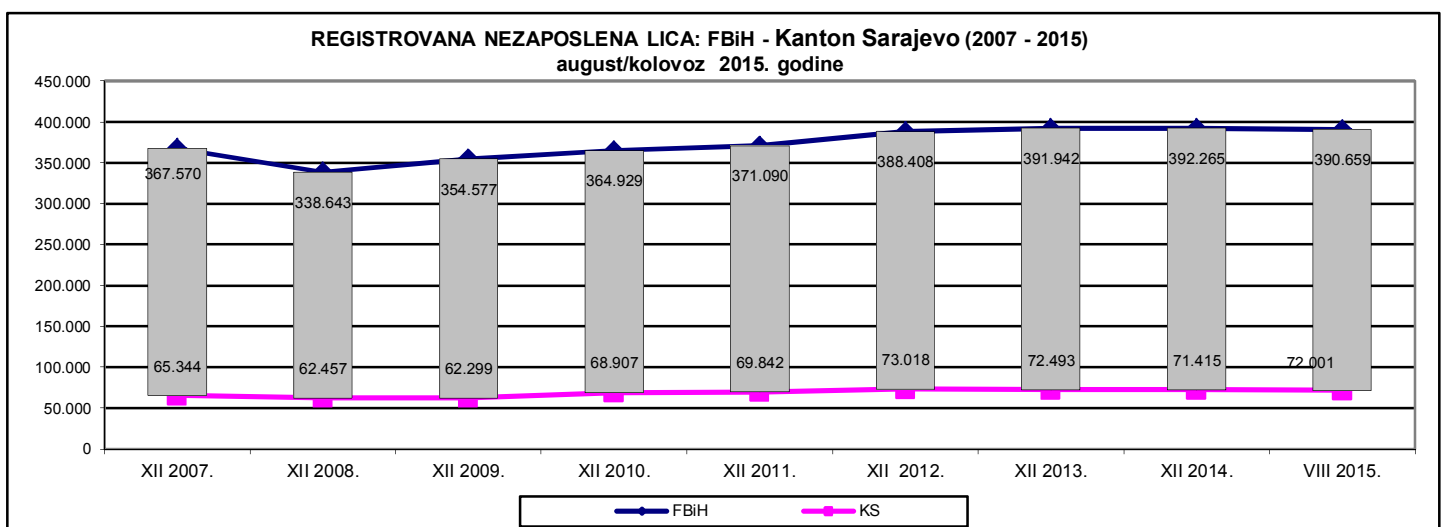
Grafikon 4:



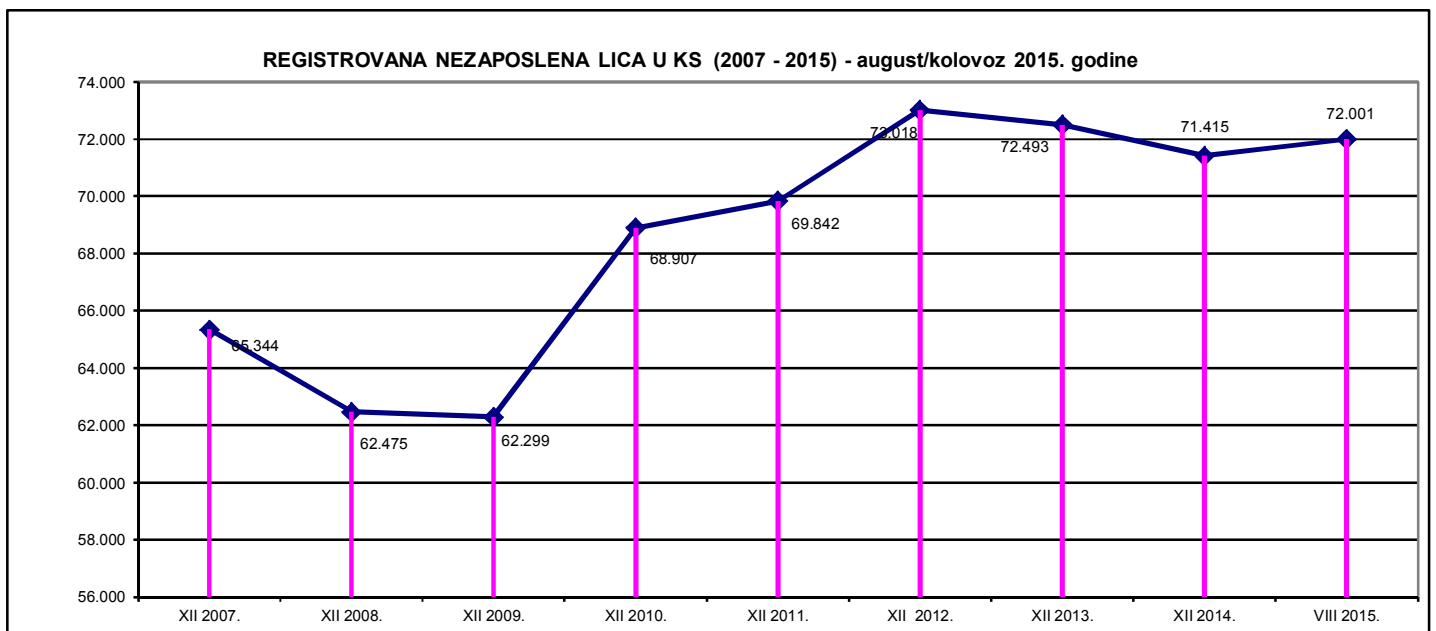
Grafikon 5:



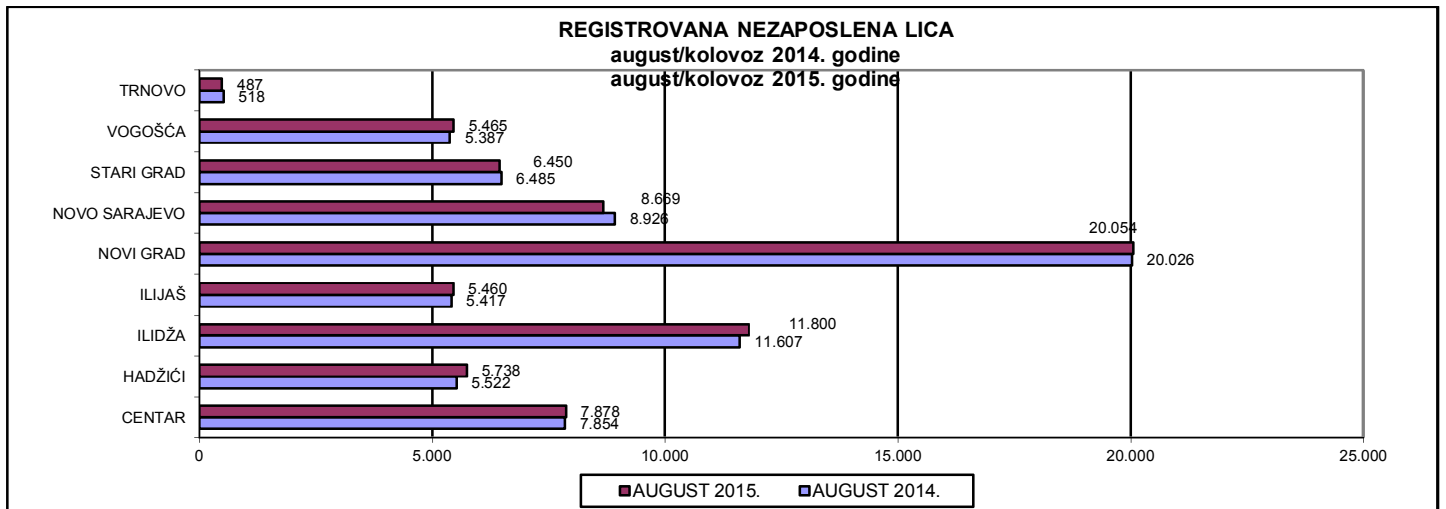
Grafikon 6:



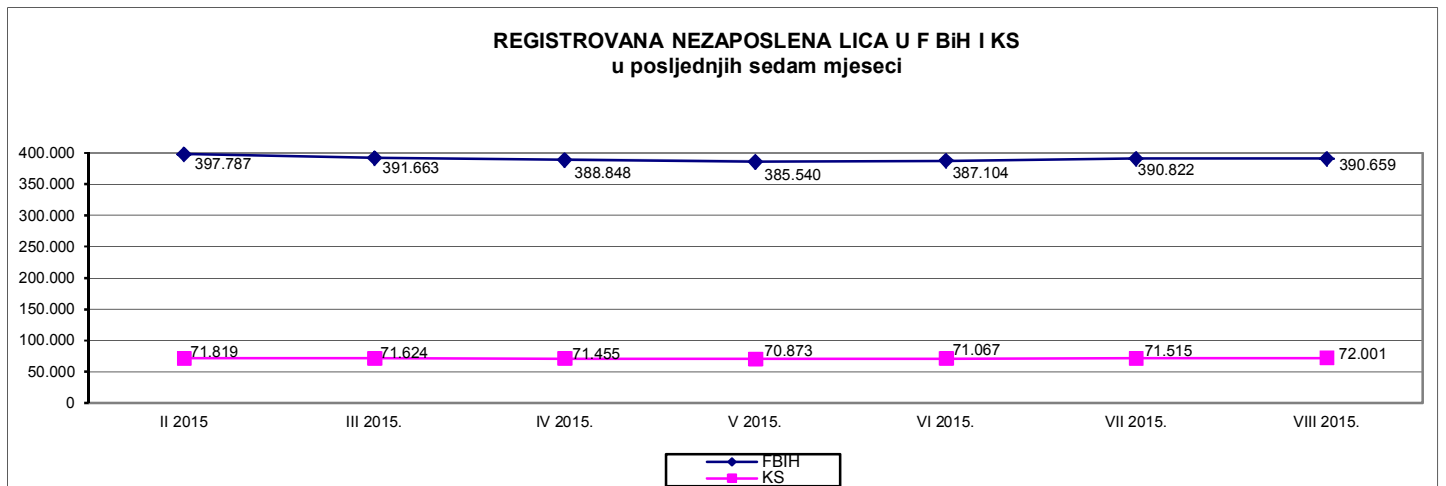
Grafikon 7:



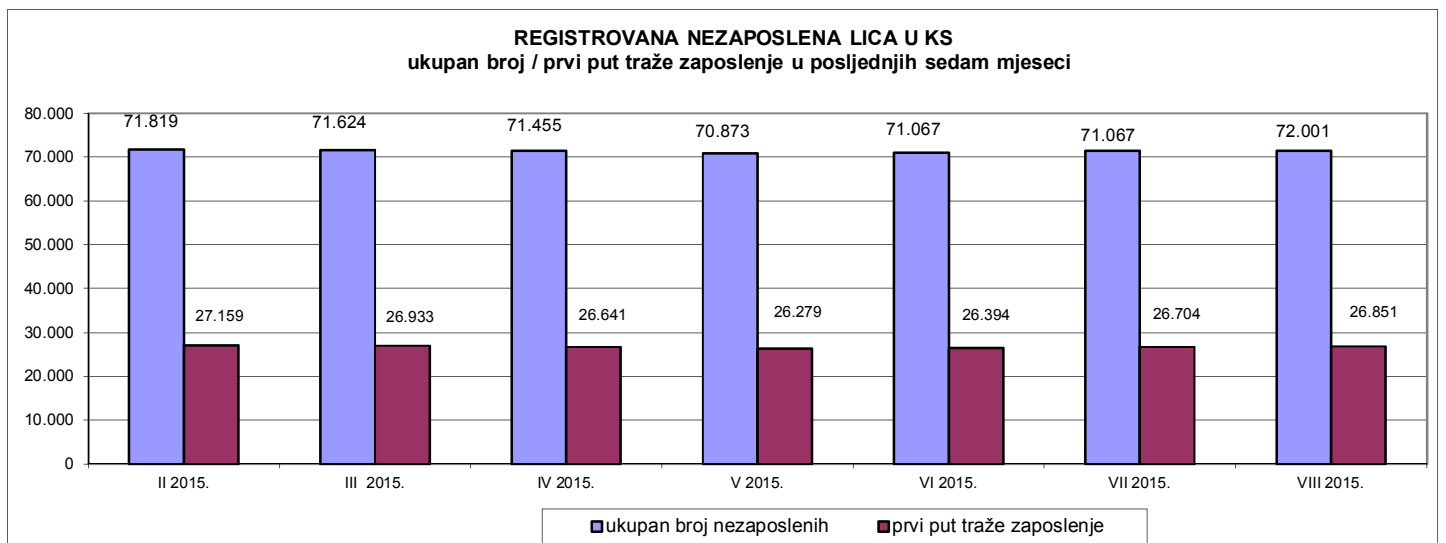
Grafikon 8:



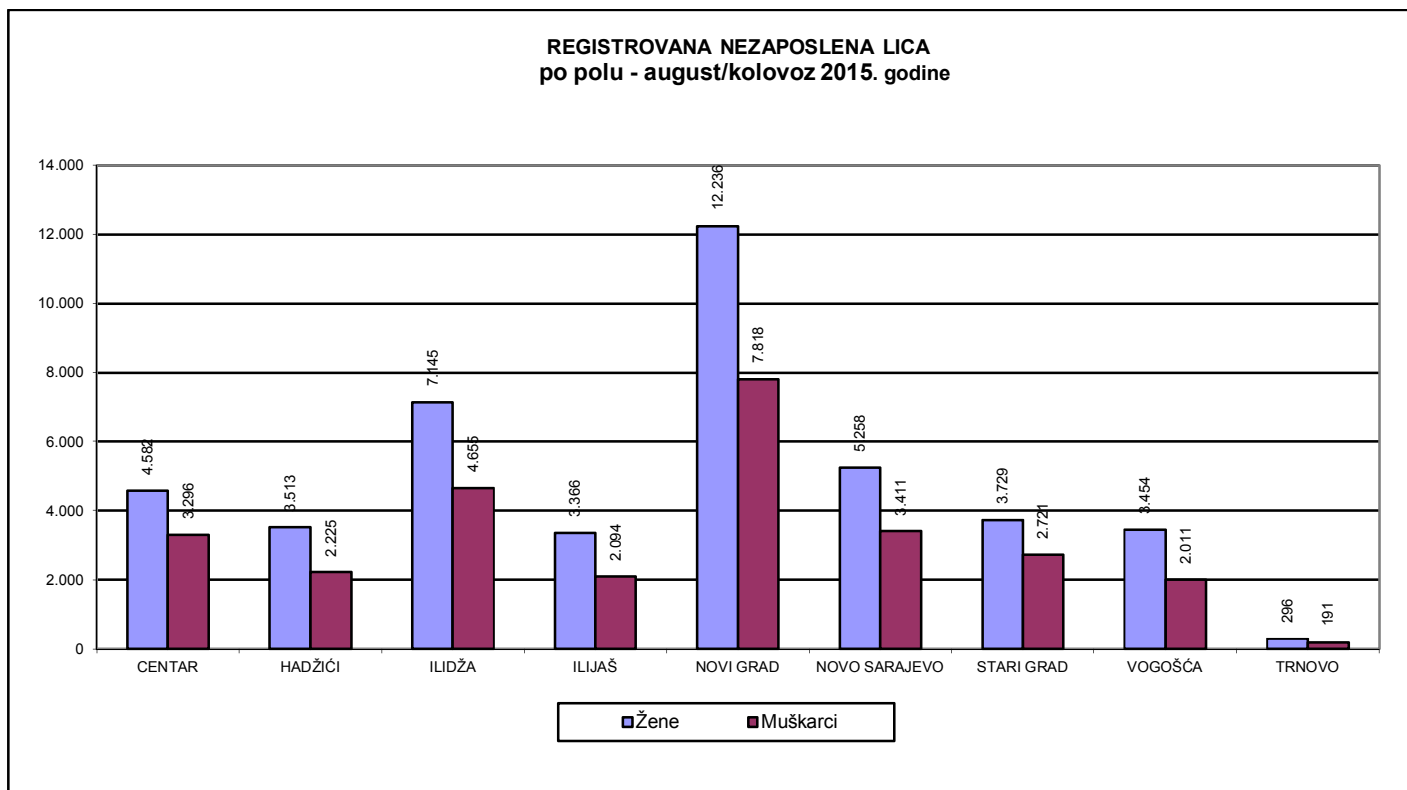
Grafikon 9:



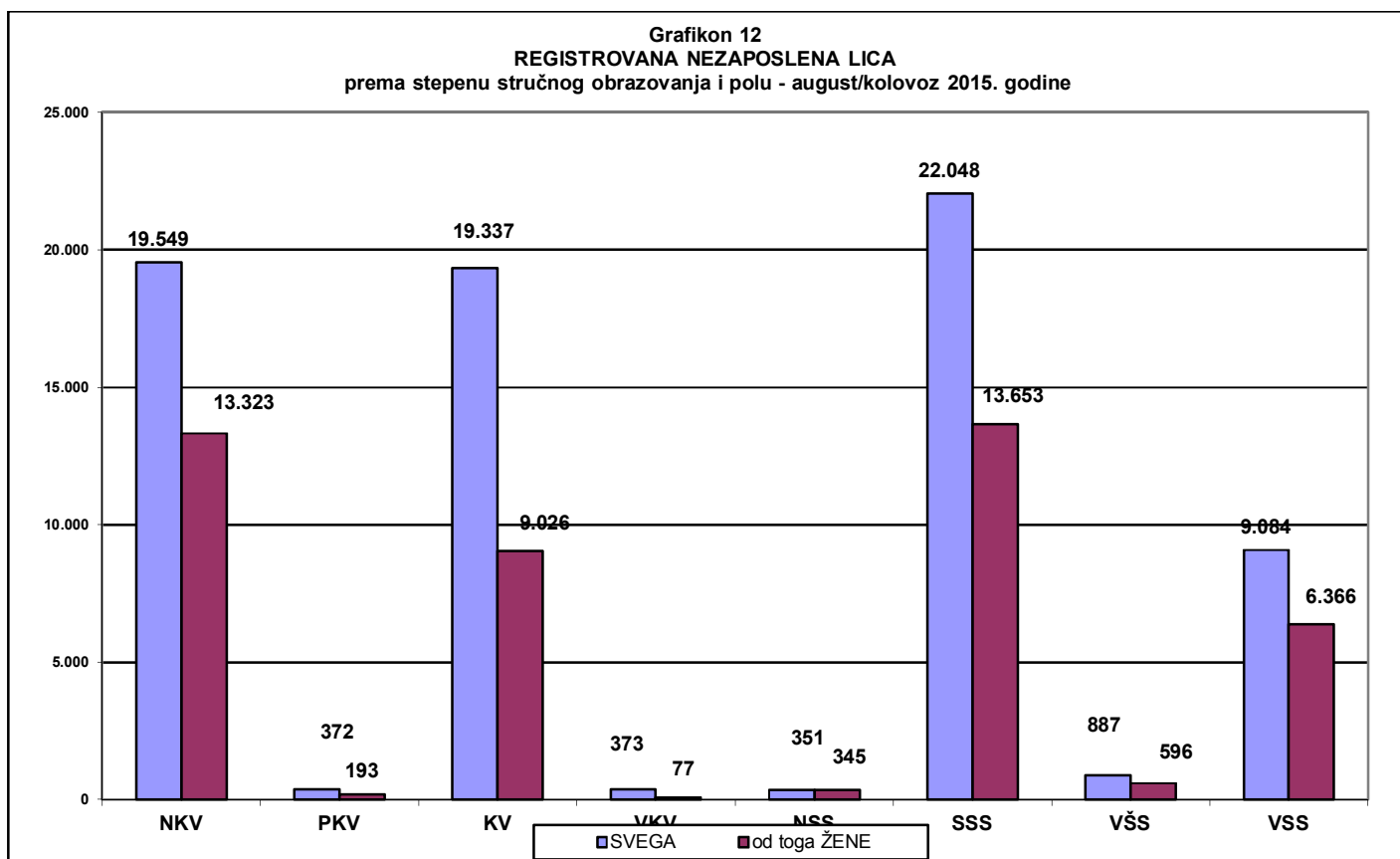
Grafikon 10:



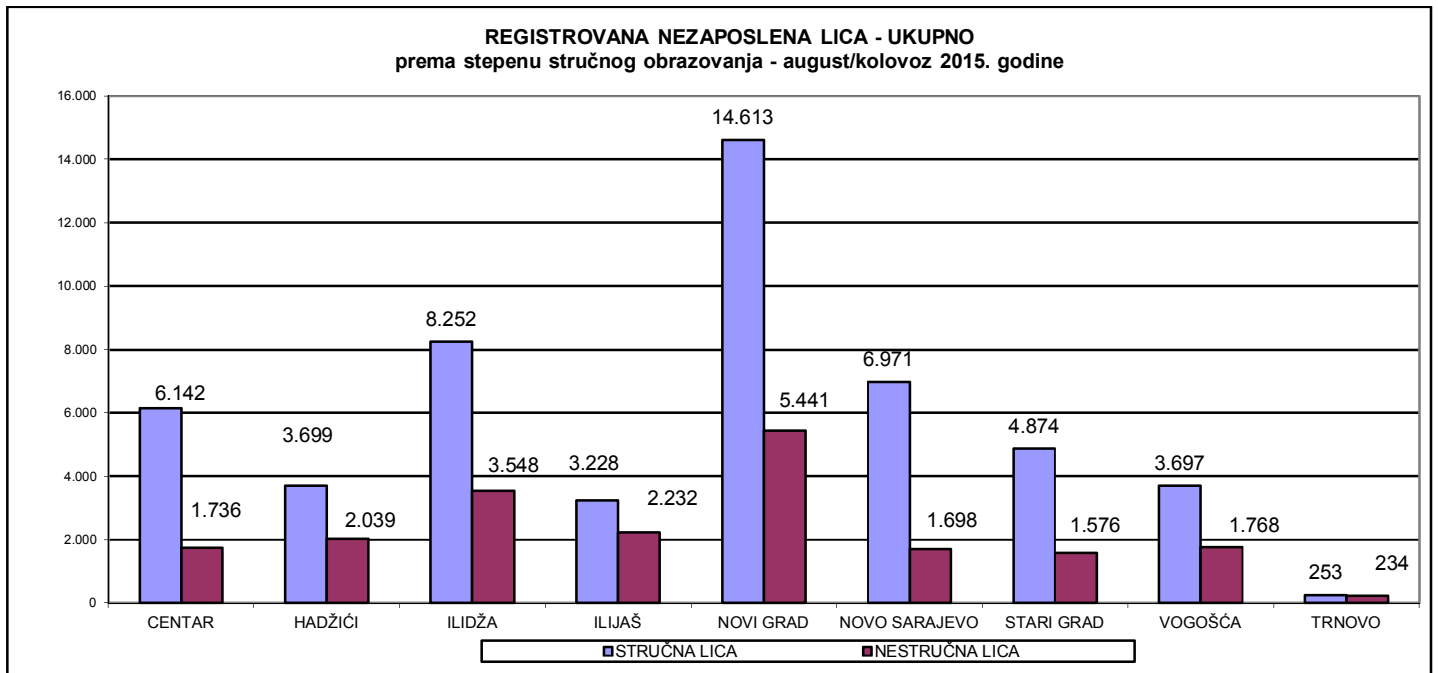
Grafikon 11:



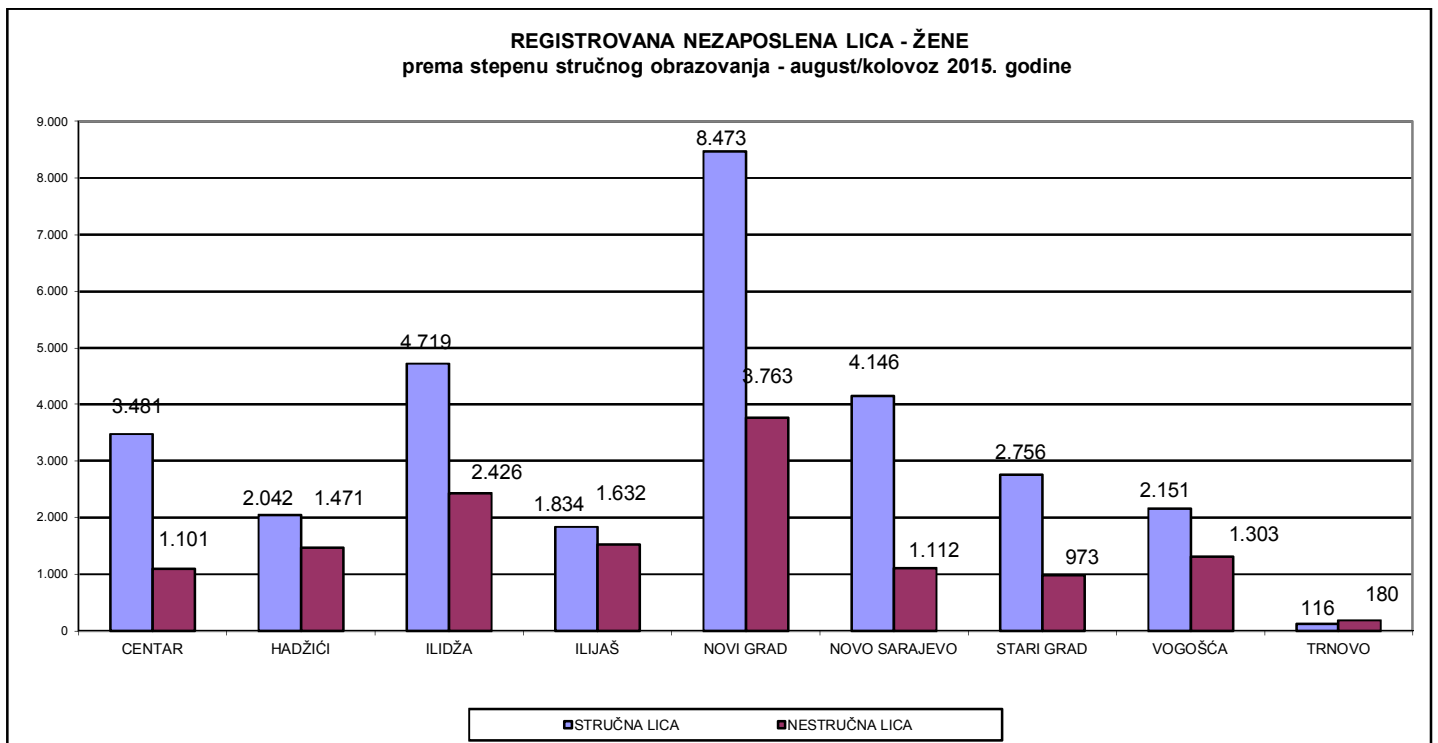
Grafikon 12:



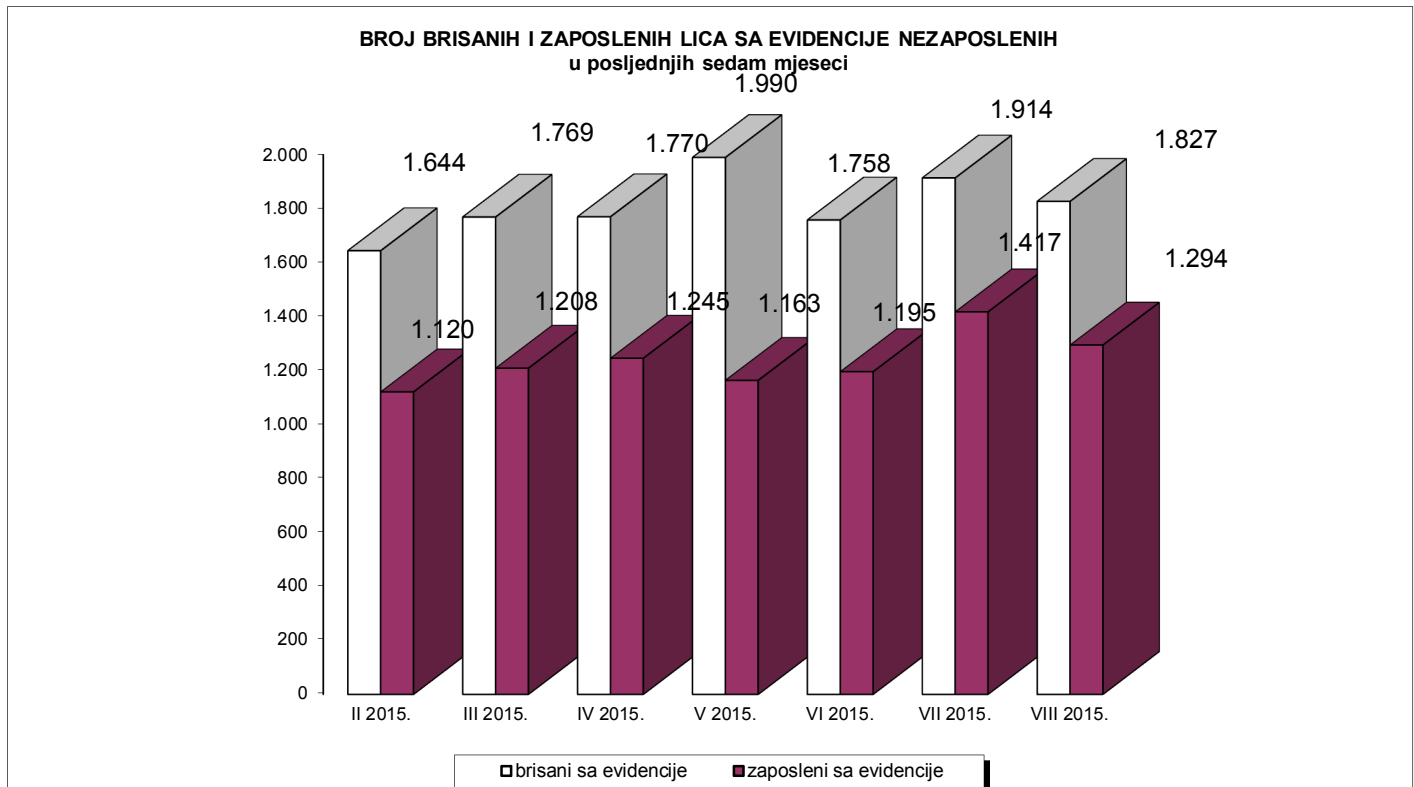
Grafikon 13:



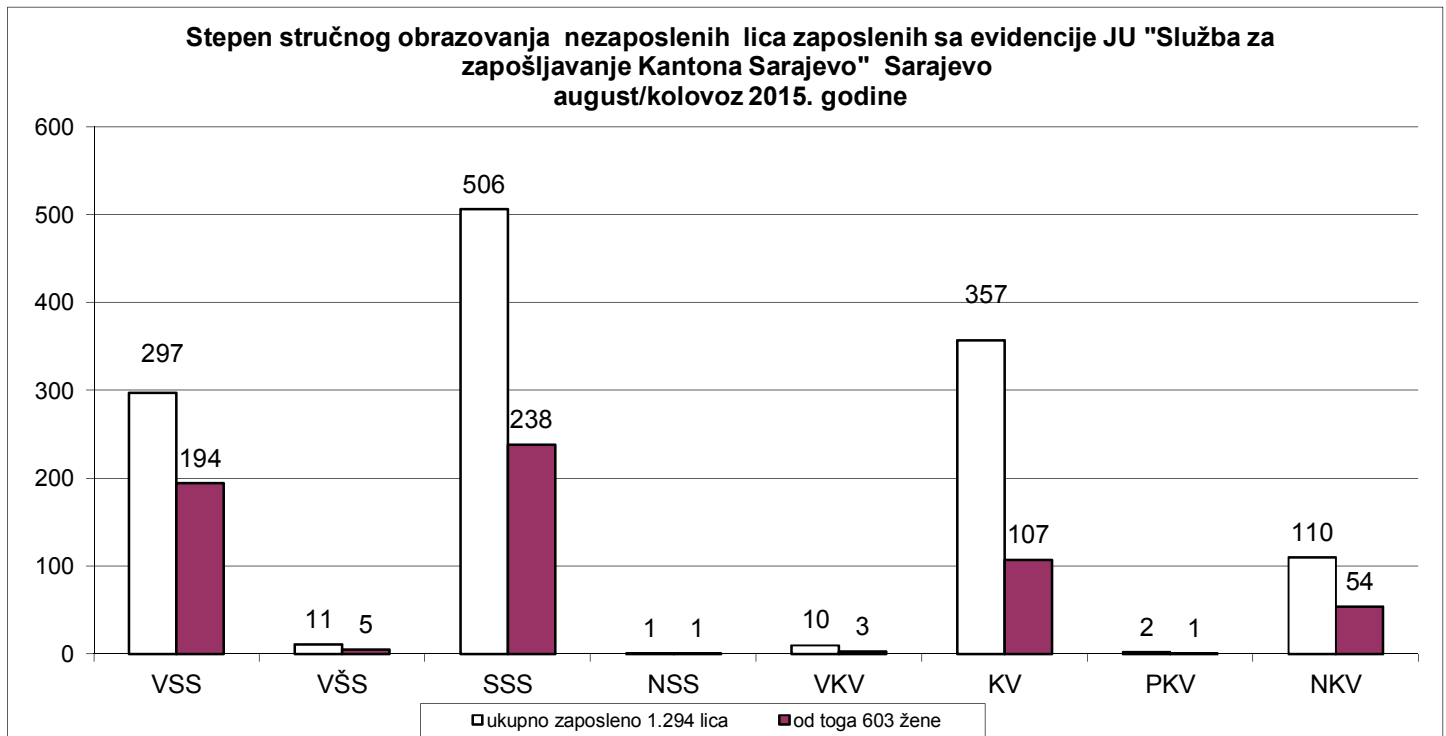
Grafikon 14:



Grafikon 15:



Grafikon 16:



Registrovana nezaposlenost u KS

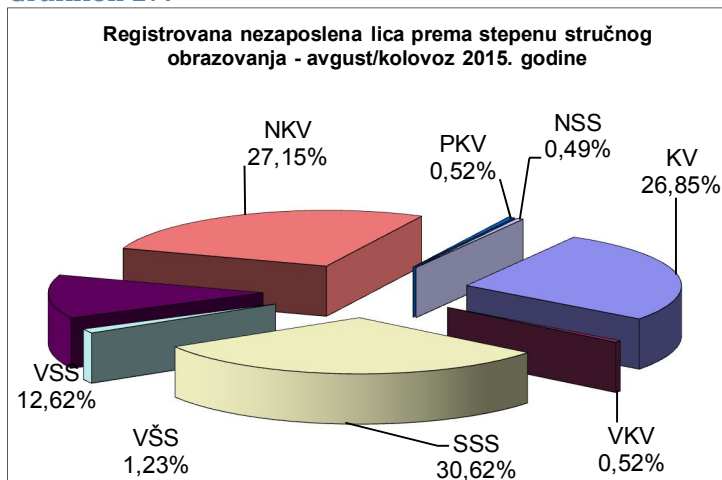
Ukupno, učešće žena, indexi Tabela 8:

	UKUPNO		INDEX	ŽENE		INDEX
	VII	VIII	VIII	VII	VIII	VIII
	2015.	2015.	VII	2015.	2015.	VII
1. Nezaposlena lica	71.515	72.001	100,68	43.116	43.579	101,07
2. Od kolone UKUPNO prvi put traže zaposlenje	26.704	26.851	100,55	17.854	17.924	100,39
3. Novoprijavljena lica u toku mjeseca	2.362	2.313	97,93	1.249	1.355	108,49

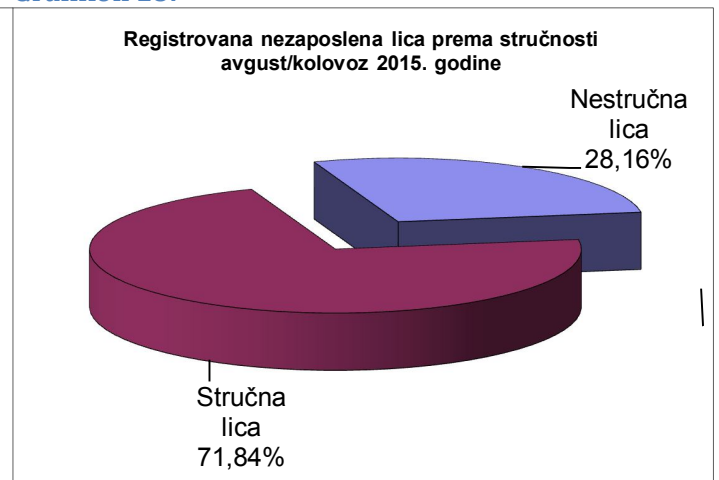
Stepen stručnog obrazovanja Tabela 9:

	Nezaposlena lica Ukupno	Od kolone - Ukupno prvi put traže zap.	Novoprijavljena lica u toku mjeseca
KSUKUPNO	72.001	26.851	2.313
Stručna lica - ukupno	51.729	17.275	2.098
KV	19.337	5.593	450
VKV	373	32	12
SSS	22.048	7.995	743
VŠS	887	139	57
VSS	9.084	3.516	836
Nestručna lica - ukupno	20.272	9.576	215
NKV	19.549	9.373	208
PKV	372	159	4
NSS	351	44	3

Grafikon 17:



Grafikon 18:



Registrovana nezaposlenost u KS

Demobilizirani branioi, članovi porodica poginulih branilaca, ratni vojni invalidi, ostali invalidi – općinski biro
Tabela 10:

	Demobilizirani branioci	Članovi porodica pog - inulih branilaca	Ratni vojni invalidi	Ostali invalidi
KS UKUPNO	7.718	974	805	1.101
Hadžići	726	113	66	55
Ilidža	1.279	89	114	144
Ilijaš	600	108	49	49
Vogošća	544	180	68	86
Trnovo	64	7	4	6
UKUPNO GRAD	4.505	477	504	761
Centar	840	121	111	180
Novi Grad	1.994	195	214	333
Novo Sarajevo	980	106	97	180
Stari Grad	691	55	82	68

Demobilizirani branioi, članovi porodica poginulih branilaca, ratni vojni invalidi, ostali invalidi – stepen str.
obrazovanja, pol Tabela 11:

	UKUPNO	INDEX			DEMOBIL.	ČL.por.po.br.	RVI	OSTALI invalidi
		VII 2015.	VIII 2015.	VIII VII	VIII 2015.	VIII 2015.	VIII 2015.	VIII 2015.
KSUKUPNO	UKUPNO	10.657	10.598	99,45	7.718	974	805	1.101
	žene	1.965	1.969	100,20	789	607	22	551
VSS	UKUPNO	349	362	103,72	180	133	19	30
	žene	128	131	102,34	22	90	1	18
VŠS	UKUPNO	108	106	98,15	80	6	8	12
	žene	19	20	105,26	9	5	0	6
SSS	UKUPNO	1.788	1.789	100,06	1.205	254	112	218
	žene	472	477	101,06	200	149	5	123
VKV	UKUPNO	174	175	100,57	144	1	26	4
	žene	3	2	66,67	0	0	0	2
KV	UKUPNO	4.196	4.168	99,33	3.105	270	343	450
	žene	492	492	100,00	181	121	6	184
Stručna lica	UKUPNO	6.615	6.600	99,77	4.714	664	508	714
	žene	1.114	1.122	100,72	412	365	12	333
NKV	UKUPNO	3.802	3.757	98,82	2.902	298	286	271
	žene	762	758	99,48	351	232	8	167
PKV	UKUPNO	207	208	100,48	80	7	10	111
	žene	61	61	100,00	9	5	1	46
NSS	UKUPNO	33	33	100,00	22	5	1	5
	žene	28	28	100,00	17	5	1	5
Nestručna lica	UKUPNO	4.042	3.998	98,91	3.004	310	297	387
	žene	851	847	99,53	377	242	10	218

Registrovana nezaposlenost – općinski biroi, učešće žena ,indexi Tabela 12:

	UKUPNO		INDEX	ŽENE		INDEX
	VII	VIII	VIII	VII	VIII	VIII
	2015.	2015.	VII	2015.	2015.	VII
KANTON SARAJEVO						
UKUPNO	71.515	72.001	100,68	43.116	43.579	101,07
Hadžići	5.696	5.738	100,74	3.480	3.513	100,95
Ilidža	11.749	11.800	100,43	7.089	7.145	100,79
Ilijaš	5.430	5.460	100,55	3.335	3.366	100,93
Vogošća	5.432	5.465	100,61	3.424	3.454	100,88
Trnovo	487	487	100,00	295	296	100,34
UKUPNO GRAD	42.721	43.051	100,77	25.493	25.805	101,22
Centar	7.777	7.878	101,30	4.502	4.582	101,78
Novi Grad	19.955	20.054	100,50	12.140	12.236	100,79
Novo Sarajevo	8.560	8.669	101,27	5.162	5.258	101,86
Stari Grad	6.429	6.450	100,33	3.689	3.729	101,08

Registrovana nezaposlenost i zapošljavanje u KS Tabela 13:

	UKUPNO	OPĆINA								
		Hadžići	Ilidža	Ilijaš	Vogošća	Trnovo	Centar	Novi Grad	Novo Sarajevo	Stari Grad
Ukupno registrovana nezaposlenost	72.001	5.738	11.800	5.460	5.465	487	7.878	20.054	8.669	6.450
Od ukupno reg.nezapos. prvi put traže zaposlenje	26.851	2.750	4.061	2.872	2.203	182	2.563	7.243	2.592	2.385
Prestanci rad. odnosa	671	43	93	41	50	1	89	187	111	56
Novoprijav. lica u toku mj	2.313	167	383	139	153	9	302	608	349	203
Brisani sa evidencije	1.827	125	332	109	120	9	201	509	240	182
Zaposleni sa evidenc.	1.294	86	235	72	83	6	152	375	169	116
Podnijete prijave o potr. za radnicima	216	1	48	0	9	0	14	89	31	24
- na neodr.	18	0	0	0	6	0	0	12	0	0
Realizovan. prijave potr.	109	0	0	0	6	0	14	89	0	0
- na neodr.	15	0	0	0	3	0	0	12	0	0
DB	7.718	726	1.279	600	544	64	840	1.994	980	691
Čl.porodica pogin. bran.	974	113	89	108	180	7	121	195	106	55
RVI	805	66	114	49	68	4	111	214	97	82
Ostali inval.	1.101	55	144	49	86	6	180	333	180	68
Korisnici NN	2.725	146	461	110	182	6	388	769	393	270
Korisnici ZZ	53.692	3.899	8.386	3.731	4.011	274	6.024	15.537	6.901	4.929

Pregled broja izdatih radnih dozvola stranim državljanima i licima bez državljanstva prema stepenu stručnog obrazovanja i polu Tabela 14:

	Stepen stručnog obrazovanja								
	Ukupno	VSS	VŠS	SSS	NSS	VKV	KV	PKV	NKV
UKUPNO	47	29	1	12	0	1	1	1	2
Žena	10	8	0	2	0	0	0	0	0

Posredovanje u zapošljavanju

Ponuda radne snage prema evidenciji biroa za zapošljavanje

(učesće žena , indexi) Tabela 15:

	UKUPNO		INDEX	ŽENE		INDEX
	VII 2015.god.	VIII 2015. god.	VIII 2015.	VII 2015. god.	VIII 2015. god.	VIII 2015.
			VII 2015.			VII 2015.
Ukupna registrovana nezaposlenost	71.515	72.001	100,68	43.116	43.579	101,07
Od ukupne registrovane nezaposlenosti prvi put traže zaposlenje	26.704	26.851	100,55	17.854	17.924	100,39
Od ukupne registrovane nezaposlenosti demobilizirani branioци	7.757	7.718	99,50	787	789	100,25
Od ukupne registrovane nezaposlenosti čl.po.pog.branilaca	983	974	99,08	606	607	100,17
Od ukupne registrovane nezaposlenosti ratni vojni invalidi	803	805	100,25	22	22	100,00
Od ukupne registrovane nezaposlenosti ostali invalidi	1.114	1.101	98,83	550	551	100,18
Promjene u evidenciji						
	UKUPNO		INDEX	ŽENE		INDEX
	VII 2015.god.	VIII 2015. god.	VIII 2015.	VII 2015. god.	VIII 2015. god.	VIII 2015.
			VII 2015.			VII 2015.
Ukupno brisano sa evidencije	1.914	1.827	95,45	925	892	96,43
Zaposleni sa evidencije	1.417	1.294	91,32	663	603	90,95
Prestanak radnog odnosa u toku izvještajnog mjeseca	324	671	207,10	166	481	289,76
Novoprijavljena lica u toku mjeseca	2.362	2.313	97,93	1.249	1.355	108,49

Socijalna sigurnost nezaposlenih lica

Korisnici novčane naknade i zdravstvenog osiguranja Tabela 16:

	Korisnici novčane naknade			Korisnici zdravstvenog osiguranja	
	Ukupno	žene	Ukupno druge općine	Ukupno	žene
KS UKUPNO	2.725	1.345	29	53.692	31.166
Hadžići	146	51	0	3.899	2.172
Iliđža	461	247	0	8.386	4.811
Ilijaš	110	39	0	3.731	2.181
Vogošća	182	86	0	4.011	2.363
Trnovo	6	3	0	274	140
UKUPNO GRAD	1.820	919	0	33.391	19.499
Centar	388	190	0	6.024	3.453
Novi Grad	769	392	0	15.537	9.124
Novo Sarajevo	393	206	0	6.901	4.113
Stari Grad	270	131	0	4.929	2.809

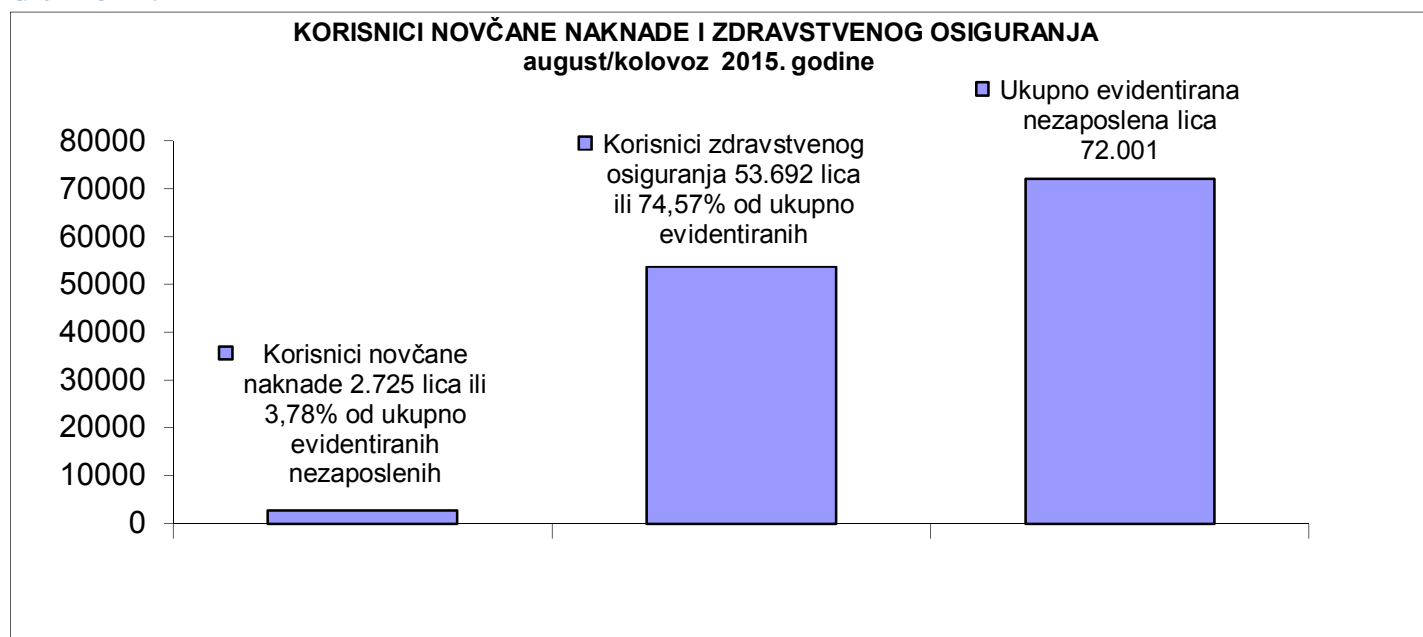
Korisnici novčane naknade i zdravstvenog osiguranja, stepen stručnog obrazovanja i polna struktura Tabela 17:

	KORISNICI NOV. NAKNADE		INDEKS	KORISNICI Z. OSIGURANJA		INDEX
	UKUPNO		UKUPNO	UKUPNO		UKUPNO
	VII 2015.	VIII 2015.	VIII / VII	VII 2015.	VIII 2015.	VIII / VII
UKUPNO						
UKUPNO	2595	2725	105,01	53541	53692	100,28
žene	1259	1345	106,83	30949	31166	100,70
NKV						
UKUPNO	345	336	97,39	11387	11358	99,75
žene	158	151	95,57	6988	6994	100,09
PKV						
UKUPNO	5	5	100,00	275	273	99,27
žene	2	3	150,00	139	137	98,56
KV						
UKUPNO	769	759	98,70	15377	15308	99,55
žene	250	241	96,40	6935	6907	99,60
VKV						
UKUPNO	0	1	#DIV/0!	306	299	97,71
žene	0	0	#DIV/0!	70	67	95,71
NSS						
UKUPNO	5	7	140,00	234	234	100,00
žene	4	6	150,00	231	231	100,00
SSS						
UKUPNO	901	921	102,22	17714	17740	100,15
žene	480	485	101,04	10861	10911	100,46
VŠS						
UKUPNO	70	81	115,71	705	716	101,56
žene	33	44	133,33	469	480	102,35
VSS						
UKUPNO	500	615	123,00	7543	7764	102,93
žene	332	415	125,00	5256	5439	103,48

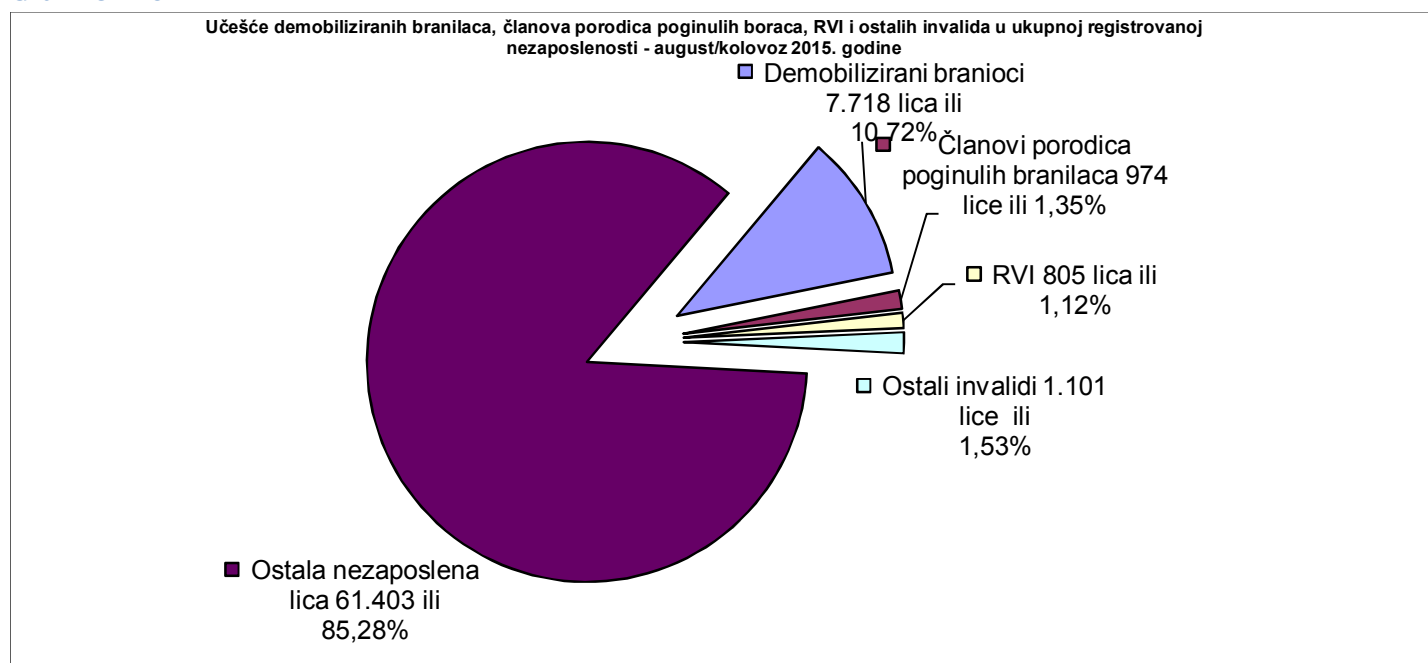
Pregled broja korisnika prava po osnovu člana 31. dokup staža -PIO/MIO prema stepenu stručnog obrazovanja i polu Tabela 18:

		Stepen stručnog obrazovanja							
Član 31.	Ukupno	VSS	VŠS	SSS	NSS	VKV	KV	PKV	NKV
UKUPNO	150	11	5	28	4	1	51	0	50
Žena	75	8	3	12	4	0	17	0	31

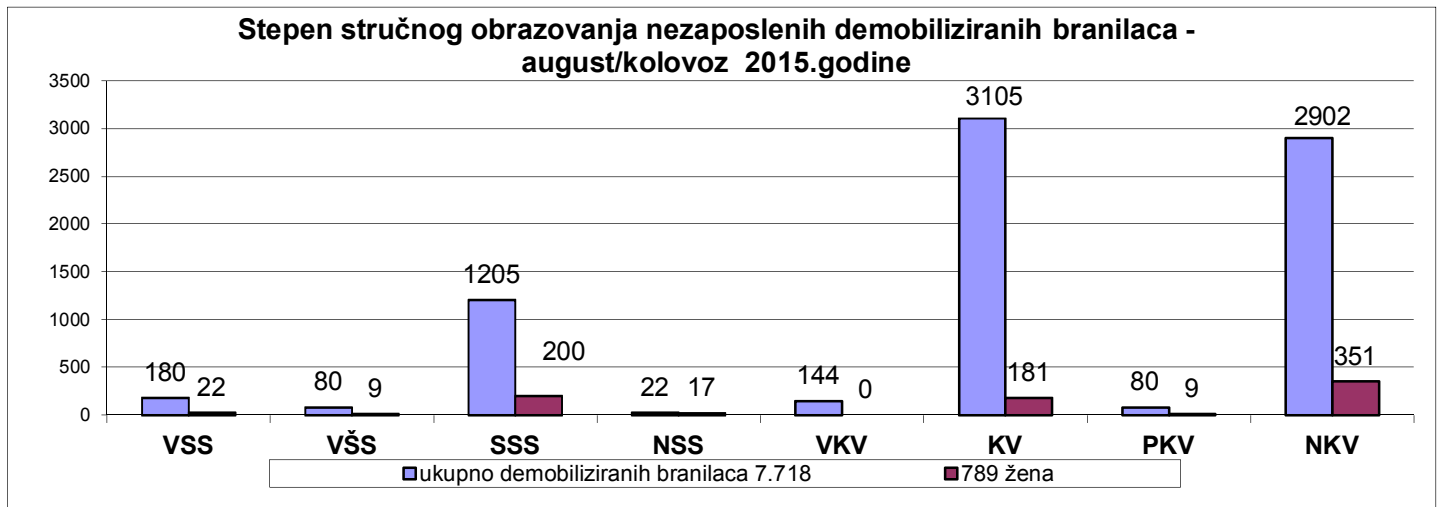
Grafikon 19:



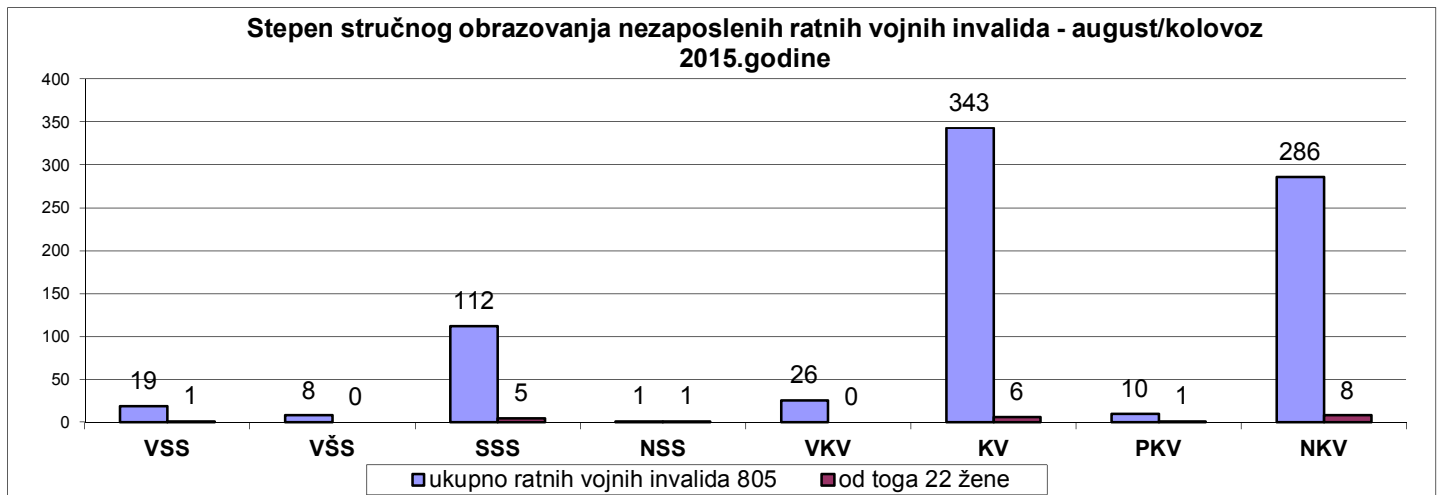
Grafikon 20:



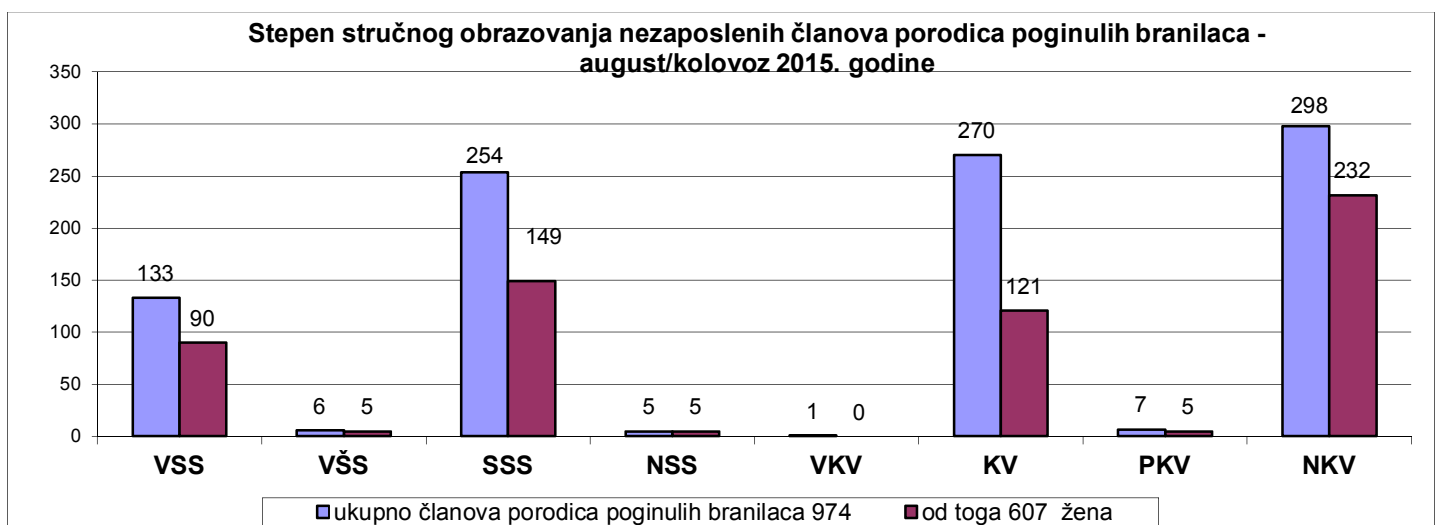
Grafikon 21:



Grafikon 22:



Grafikon 23:



Izvor podataka i metodološka objašnjenja

Izvor podataka o nezaposlenim licima, koji se koriste u izradi Statističkog biltena jesu evidencije biroa za zapošljavanje Javne ustanove "Služba za zapošljavanje Kantona Sarajevo" Sarajevo

Podaci o zaposlenim licima u Kantonu Sarajevo preuzimaju se od Federalnog zavoda za statistiku, osim za tabele 3.3 i 3.4 za koje podatke daje ERC ZIPO.

Podaci se prikupljaju i obrađuju mjesečno i prezentiraju na web stranici Javne ustanove "Služba za zapošljavanje Kantona Sarajevo" Sarajevo.

OBJAŠNJENJE POJMOVA I ZNAKOVA

1. **NEZAPOSLENA LICA** su lica bez zaposlenja, sposobna za rad, starosne dobi od 15 do 65 godina, evidentirana u biroima za zapošljavanje.
2. **LICA KOJA PRVI PUT TRAŽE ZAPOSLENJE** su evidentirana lica u biroima za zapošljavanje koja nisu bila u radnom odnosu.
3. **KORISNICI NOVČANE NAKNADE** su nezaposlena lica evidentirana u općinskim biroima koja su stekla pravo na novčanu naknadu prema odredbama Zakona.
4. **NOVOPRIJAVLJENA NEZAPOSLENA LICA** su registrirana lica u toku izvještajnog mjeseca.
5. **ZAPOSLENI SA EVIDENCIJE JAVNE USTANOVE "SLUŽBA ZA ZAPOS LJAVANJE KANTONA SARAJEVO" Sarajevo** su lica koja su se zaposlila na području Kantona Sarajevo tokom izvještajnog mjeseca, a bila su evidentirana kod Javne ustanove.
6. **POTREBE ZA ZAPOSLENICIMA** iskazuju broj traženih radnika i pripravnika za nepopunjena i novootvorena radna mjesta koja organizacije i poslodavci prijavljuju biroima u toku izvještajnog mjeseca.
7. **REALIZOVANE PRIJAVE O POTREBAMA ZA ZAPOSLENICIMA** iskazuju broj zaposlenih radnika i pripravnika prema izvještaju o zasnivanju radnog odnosa koji poslodavci dostavljaju biroima tokom izvještajnog mjeseca.
8. **PRESTANAK RADA** evidentira se na osnovu prijava o prestanku radnog odnosa koje su organizacije-poslodavci podnijeli biroima za zapošljavanje u toku izvještajnog mjeseca.

ZNAKOVI

- nema pojave
- ... ne raspolože se podacima
- ' podatak manji od 0,5 date jedinice mjere
- ispravljen podatak
- 1/ napomena ispod teksta ili tabele
- ∅ prosjek
- () procijenjen podatak

SKRAĆENICE

- NK** nekvalifikovani radnik
- PKV** polukvalifikovani radnik
- KV** kvalifikovani radnik
- VKV** visokokvalifikovani radnik
- NSS** niža stručna sprema
- SSS** srednja stručna sprema
- VŠS** viša školska sprema
- VSS** visoka stručna sprema

KS Kanton Sarajevo

Adresar

DIREKTOR IGOR KAMOČAJI Tel: 033/ 569-135		Đoke Mazalića broj 3 cen: 033 / 569-100 033 / 251-260 fax: 033 / 204 - 177 e-mail:juszzks@bih.net.ba web:www.juszzks.com.ba		
R. BR.	BIROI	ADRESA / E-mail	TELEFON FAX	ŠEF BIROA
1	2	3	4	5
1.	CENTAR	Mehmeda Spahe br. 12 birocentar@juszzks.com.ba	033/ 225-786 033/ 554-185 fax: 214-438	Hatidža Vručak - Zukanović
2.	HADŽIĆI	Hadželi br.128 birohadzici@juszzks.com.ba	033/ 428-621 fax: 428-620	Salko Kadić
3.	ILIDŽA	Mala aleja br. 2 biroilidza@juszzks.com.ba	033/ 762-670 fax 622-356	Džemila Agić
4.	ILIJAS	Ivana Franje Jukića br. 4 biroilijas@juszzks.com.ba	033/ 403-350 fax: 400-037	Đenan Nožić
5.	NOVI GRAD	Teheranski trg br. 6-8 bironovigrad@juszzks.com.ba	033/ 469-812 fax: 473-224	Bajro Biber
6.	NOVO SARAJEVO	Ložionička br. bironovosarajevo@juszzks.com.ba	033/ 653-217 fax 652-457	Amela Mulać
7.	STARI GRAD	Sime Milutinovića br. 4 birostarigrad@juszzks.com.ba	033/ 557-247 fax: 223-787	Sanela Karović
8.	TRNOVO	Trnovo bb birotrnovo@juszzks.com.ba	033/ 439-046	Avdo Hodžić
9.	VOGOŠĆA	Jošanička br. 30 birovogosca@juszzks.com.ba	033/ 424-080 fax 424-081	Faruk Omanović

Izdavač:

KANTON SARAJEVO
Javna ustanova
«Služba za zapošljavanje Kantona Sarajevo»
S a r a j e v o

Priprema i obrada
za štampanje:

Sektor za analitičko-planske, ekonomske i informatičke poslove

