

Bosna i Hercegovina
Federacija Bosne i Hercegovine

KANTON SARAJEVO
Javna ustanova "Služba za zapošljavanje
Kantona Sarajevo"- Sarajevo
S a r a j e v o



Bosnia and Herzegovina
Federation of Bosnia and Herzegovina

CANTON SARAJEVO
Public Institution "Employment Service
of Canton Sarajevo" - Sarajevo
S a r a j e v o

BILTEN

STATISTIČKI PREGLED
JULI/SRPANJ 2015. GODINE

Sarajevo, august/kolovoz 2015. godine

SADRŽAJ

Zapošljavanje i nezaposlenost u Kantonu Sarajevo juli/srpanj 2015 godine.....	4
Tabela 1: Stanovništvo, zaposlena lica i registrovana nezaposlena lica u KS.....	5
Tabela 2: Zaposlenost ukupno – Kanton Sarajevo, općine.....	6
Tabela 3: Zaposlenost prema klasifikaciji djelatnosti – Kanton Sarajevo.....	6
Tabela 3.1: Zaposlenost u F BiH po kantonima.....	7
Grafikon 1.....	8
Grafikon 2.....	8
Tabela 3.2 : Stanovništvo, zaposlena lica i registrovana nezaposlena lica u KS.....	8
Grafikon 3:.....	9
Tabela 3.3 : Zaposlenost u Kantonu Sarajevo prema podacima Federalnog zavoda PIO/MIO po područjima i odjeljcima SKD.....	10
Tabela 3.4 : Zaposlenost u Kantonu Sarajevo prema podacima Federalnog zavoda PIO/MIO po općinama.....	12
Posredovanje Javne ustanove “Služba za zapošljavanje Kantona Sarajevo” Sarajevo	13
Tabela 4 : Kanton Sarajevo, općinski biroi.....	13
Tabela 5 : Ukupno, učešće žena, indexi	13
Registrovana nezaposlenost u KS.....	13
Tabela 6 : Ukupno Kanton Sarajevo, općinski biroi	13
Tabela 7 : Registrovana nezaposlena lica u Kantonu Sarajevo (općinski biroi, pol i kvalifikacija)	14
Grafikon 4 :	15
Grafikon 5 :	15
Grafikon 6 :	15
Grafikon 7:.....	15
Grafikon 8:.....	15
Grafikon 9:.....	16
Grafikon 10:	16
Grafikon 11:.....	17
Grafikon 12:	17
Grafikon 13:	18
Grafikon 14:	18
Grafikon 15:	19
Grafikon 16:	19
Registrovana nezaposlenost u KS:.....	20

Tabela 8: Ukupno, učešće žena, indexi	20
Tabela 9: Stepen stručnog obrazovanja	20
Grafikon 17:	20
Grafikon 18:	20
Registrovana nezaposlenost:	21
Tabela 10: Demobilizirani branioi, članovi porodica poginulih branilaca, ratni vojni invalidi, ostali invalidi – općinski biroi	21
Tabela 11: Demobilizirani branioi, članovi porodica poginulih branilaca, ratni vojni invalidi, ostali invalidi – stepen str. obrazovanja, pol	21
Tabela 12: Registrovana nezaposlenost – općinski biroi, učešće žena ,indexi	22
Tabela 13: Registrovana nezaposlenost i zapošljavanje u KS	22
Tabela 14: Pregled broja izdatih radnih dozvola stranim državljanima i licima bez državljanstva prema stepenu stručnog obrazovanja i polu	22
Posredovanje u zapošljavanju:	23
Tabela 15: Učešće žena , indexi. Ponuda radne snage prema evidenciji biroa za zapošljavanje	23
Promjene u evidenciji:	23
Socijalna sigurnost nezaposlenih lica:	24
Tabela 16: Korisnici novčane naknade i zdravstvenog osiguranja:	24
Tabela 17: Korisnici novčane naknade i zdravstvenog osiguranja, stepen stručnog obrazovanja i polna struktura	24
Tabela 18: Pregled broja korisnika prava po osnovu člana 31. dokup staža -PIO/MIO prema stepenu stručnog obrazovanja i polu	25
Grafikon 19 :.....	25
Grafikon 20 :.....	25
Grafikon 21 :.....	26
Grafikon 22:	26
Grafikon 23:	26
Izvor podataka i metodološka objašnjenja:	27
Adresar:	28

Zapošljavanje i nezaposlenost u Kantonu Sarajevo

juli/srpanj 2015. godine

Zaposlenost

Prema podacima Federalnog zavoda za statistiku u junu/lipnju 2015. godine na području Kantona Sarajevo bilo je zaposleno 125.585 radnika, što je u odnosu na ukupan broj zaposlenih u maju/svibnju 2015. više za 199 radnika ili 0,16%.

Posredovanje u zapošljavanju

U julu/srpnju 2015. godine sa evidencije «Službe za zapošljavanje Kantona Sarajevo» - Sarajevo **zaposleno je 1.417 lica**; VSS-290, VŠS-17, SSS-573, NSS-1, VKV-6, KV-433, PKV-0 i NKV-97 što je za 222 **lica više** u odnosu na prethodni mjesec.

Odjave sa evidencije nezaposlenih

U skladu sa Zakonom o posredovanju u zapošljavanju i socijalnoj sigurnosti nezaposlenih osoba (zapošljavanje, nejavljanje, penzionisanje, preseljenje, itd), **brisano je 1.914 lica** ili 2,68 % od ukupnog broja registrovanih nezaposlenih, što je za 156 lica više u odnosu na juni/lipanj 2015. godine.

Prijave na evidenciju nezaposlenih

Tokom jula/srpnja 2015. godine **na evidenciju Službe prijavljeno je 2.362 lica** ili 410 lica više u odnosu na juni/lipanj 2015. godine. Od ukupnog broja novoprijavljenih lica 2.164 je stručnih lica ili 91,62% i 198 nestručnih lica ili 8,38%.

Najveći broj novoprijavljenih nezaposlenih lica evidentiran je u biroima Novi Grad (693 ili 29,34%), Ilidža (366 ili 15,50%), Novo Sarajevo (299 ili 12,66%) i Centar (249 ili 10,54%).

Nezaposlenost

U Kantonu Sarajevo na evidenciji Službe krajem jula/srpnja registrovano je **71.515 nezaposlenih lica**, što je za 448 lica ili 0,63% više u odnosu na juni/lipanj 2015. godine. Udio nezaposlenih žena u istom mjesecu je 43.116, odnosno 60,29%.

Najveći broj registrovanih nezaposlenih lica evidentiran je u općinama Novi Grad (19.955 ili 27,90%), Ilidža (11.749 ili 16,43%), Novo Sarajevo (8.560 ili 11,97%) i Centar (7.777 ili 10,87%).

Učešće **stručnih lica** u ukupnom broju nezaposlenih iznosi 51.171 ili 71,55%, od čega sa VSS 8.605 ili 12,03%, VŠS 849 ili 1,19%, SSS 21.970 ili 30,72%, VKV 372 ili 0,52% i KV 19.375 ili 27,09% a **nestručnih** 20.344 ili 28,45%, od čega NKV 19.621 ili 27,44% PKV 372 ili 0,52 i NSS 351 ili 0,49%.

Broj nezaposlenih **lica koja prvi put traže zaposlenje**, u ukupnom broju registrovanih, je **26.704, odnosno 37,34%**. Od toga je stručnih lica 17.088 ili 63,99%, a nestručnih 9.616 ili 36,01%.

Od ukupnog broja registrovanih nezaposlenih lica u navedenom periodu **učešće demobiliziranih branilaca** iznosi 7.757 ili 10,85%, ratnih vojnih invalida 803 ili 1,12%, članova porodica poginulih branilaca, 983 ili 1,37% i ostalih invalida (civilne žrtve rata, kategorizovana omladina...) 1.114 ili 1,56%.

Socijalna sigurnost nezaposlenih

Novčanu naknadu, u skladu sa Zakonom o posredovanju u zapošljavanju i socijalnoj sigurnosti nezaposlenih osoba, u julu/srpnju 2015. godine koristilo je 2.595 lica ili 3,63% od ukupnog broja evidentiranih nezaposlenih. Broj korisnika novčane naknade manji je za 192 lica u odnosu na prethodni mjesec. U istom mjesecu novčanu naknadu, osim evidentiranih nezaposlenih osoba u Kantonu Sarajevo, koristilo je i 29 lica sa područja općina koje ne pripadaju Kantonu Sarajevo.

Zdravstveno osiguranje u julu/srpnju koristilo je 53.541 nosioca osiguranja (74,87% od ukupnog broja evidentiranih nezaposlenih) i 24.937 člana domaćinstava. Broj korisnika prava na zdravstveno osiguranje (nosioca osiguranja) manji je za 25 lica ili 0,05% u odnosu na juni/lipanj 2015. godine.

Pravo na uplatu doprinosa za PIO/MIO - dokup staža na osnovu člana 31. Zakona o posredovanju u zapošljavanju i socijalnoj sigurnosti nezaposlenih osoba u julu/srpnju 2015. godine koristilo je 156 lica: 12 sa VSS, 5 sa VŠS, 29 sa SSS, 4 lica sa NSS, 2 lica sa VKV stručnom spremom, 52 lica sa KV spremom i 52 lica sa NKV stručnom spremom.

Zapošljavanje stranaca

U julu/srpnju 2015. godine Služba je izdala 86 **radnih dozvola** stranim državljanima i licima bez državljanstva i to: 51 za lica sa VSS, 5 za lica sa VŠS, 25 za lica sa SSS, 2 za lica sa NSS, 1 za lica sa VKV, 1 za lica sa KV, 1 za lica sa P KV stručnom spremom.

Stanovništvo, zaposlena lica i registrovana nezaposlena lica u KS ¹

Tabela 1:

	STANOVNIŠTVO (30.06.2014.) ¹				ZAPOSENA LICA ¹ (30.06.2015.)	REGISTROVANA NEZAPOSENA LICA (31.07. 2015.)	% UČEŠĆA REGISTROVANIH NEZAPOSENIH LICA U BROJU RADNO AKTIVNOG STANOVNIŠTVA (od 15 do 65)
	UKUPNO	Po godinama starosti					
		0 - 14	15 - 64	65 i preko			
1	2	3	4	5	6	7	8
CENTAR	68.711	9.648	46.189	12.874	40.085	7.777	16,84
HADŽIĆI	22.983	4.298	15.720	2.965	3.965	5.696	36,23
ILIDŽA	62.572	11.038	42.220	9.314	16.810	11.749	27,83
ILIJAS	19.874	4.342	12.578	2.954	3.250	5.430	43,17
NOVI GRAD	126.179	19.310	88.078	18.791	23.375	19.955	22,66
NOVO SARAJEVO	73.749	10.252	48.798	14.699	23.686	8.560	17,54
STARI GRAD	41.749	6.454	28.279	7.016	9.718	6.429	22,73
VOGOŠĆA	26.406	4.888	17.919	3.599	4.385	5.432	30,31
TRNOVO	2.628	182	1.675	771	311	487	29,07
KANTON SARAJEVO Ukupno	444.851	70.412	301.456	72.983	125.585	71.515	23,72
FEDERACIJA BiH	2.336.722	390.115	1.611.718	334.889	444.015	390.822	24,25
% UČEŠĆA KS U FBiH	19,04	18,05	18,70	21,79	28,28	18,30	

¹ Podaci Federalnog zavoda za statistiku

2 Podaci Federalnog zavoda za stat: Nisu uključeni zaposleni u vojsci, kao ni zaposleni u obrtu i slobodnim profesijama.

Zaposlenost Ukupno – Kanton Sarajevo, općine ² Tabela 2:

	BROJ ZAPOSLENIH			INDEX	
	XII 2014.	V 2015.	VI 2015.	VI 2015.	VI 2015.
				XII 2014.	V 2015.
KS UKUPNO ²	125.921	125.386	125.585	99,73	100,16
Hadžići	4.016	4.016	3.965	98,73	98,73
Ilidža	17.226	16.712	16.810	97,59	100,59
Ilijaš	2.551	3.217	3.250	127,40	101,03
Vogošća	4.268	4.383	4.385	102,74	100,05
Trnovo	314	308	311	99,04	100,97
UKUPNO GRAD	97.546	96.750	96.864	99,30	100,12
Centar	40.940	39.986	40.085	97,91	100,25
Novi Grad	23.257	23.386	23.375	100,51	99,95
Novo Sarajevo	23.493	23.744	23.686	100,82	99,76
Stari Grad	9.856	9.634	9.718	98,60	100,87

Zaposlenost prema klasifikaciji djelatnosti – Kanton Sarajevo ³ Tabela 3:

DJELATNOST' ²	BROJ ZAPOSLENIH			INDEX	
	XII 2014.	V 2015.	VI 2015.	VI 2015.	VI 2015.
				XII 2014.	V 2015.
KS UKUPNO ²	125.921	125.386	125.585	99,73	100,16
A - Poljoprivreda, šumarstvo i ribolov	919	845	855	93,04	101,18
B - Vadenje ruda i kamena	198	114	114	0,00	0,00
C - Prerađivačka industrija;	12.950	12.762	12.856	99,27	100,74
D - Proizvodnja i snabdijevanje električnom energijom, plinom, parom i klimatizacija	2.008	1.989	1.988		99,95
E - Snabdijevanje vodom; uklanjanje otpadnih voda, upravljanje otpadom te djelatnost sanacije okoliša	2.395	2.377	2.374	99,12	99,87
F - Građevinarstvo	6.344	5.827	5.817	91,69	99,83
G - Trgovina na veliko i malo; popravka motornih vozila i motocikala i dr.	24.085	23.487	23.355	96,97	99,44
H - Prijevoz i skladištenje	7.751	7.783	7.798	100,61	100,19
I - Djelatnost pružanja smještaja te pripreme i usluživanja hrane (hotelijerstvo i ugostiteljstvo)	6.027	5.768	6.001	99,57	104,04
J - Informacije i komunikacije	7.489	7.689	7.713	102,99	100,31
K - Finansijske djelatnosti i djelatnosti osiguranja	5.571	5.504	5.493	98,60	99,80
L - Poslovanje nekretninama	988	1.185	1.207	122,17	101,86
	76.725	75.330	75.571	98,50	100,32
M - Stručne, naučne i tehničke djelatnosti	6.584	6.814	6.904	104,86	101,32
N - Administrativne i pomoćne uslužne djelatnosti	2.615	3.295	3.285	125,62	99,70
O - Javna uprava i odbrana; obavezno socijalno osiguranje	15.318	15.831	15.802	103,16	99,82
P - Obrazovanje	9.718	10.203	10.121	104,15	99,20
Q - Djelatnost zdravstveni i socijalne zaštite	8.966	9.544	9.542	106,42	99,98
R - Umjetnost, zabava i rekreacija	1.658	1.697	1.699	102,47	100,12
S - Ostale uslužne djelatnost	2.501	2.672	2.661	106,40	99,59
T - Djelat. domać. kao poslodavaca; djela. domać. koja proiz. raz. dobra i obavljaju raz. usluge za vl. potreb					
00 - Nerasp. po djelatnostima KD	1.805			0,00	#DIV/0!
	49.165	50.056	50.014	101,73	99,92

² Podaci Federalnog zavoda za statistiku.³ Nisu uključeni zaposleni u vojsci, kao ni zaposleni u obrtu i slobodnim profesijama.

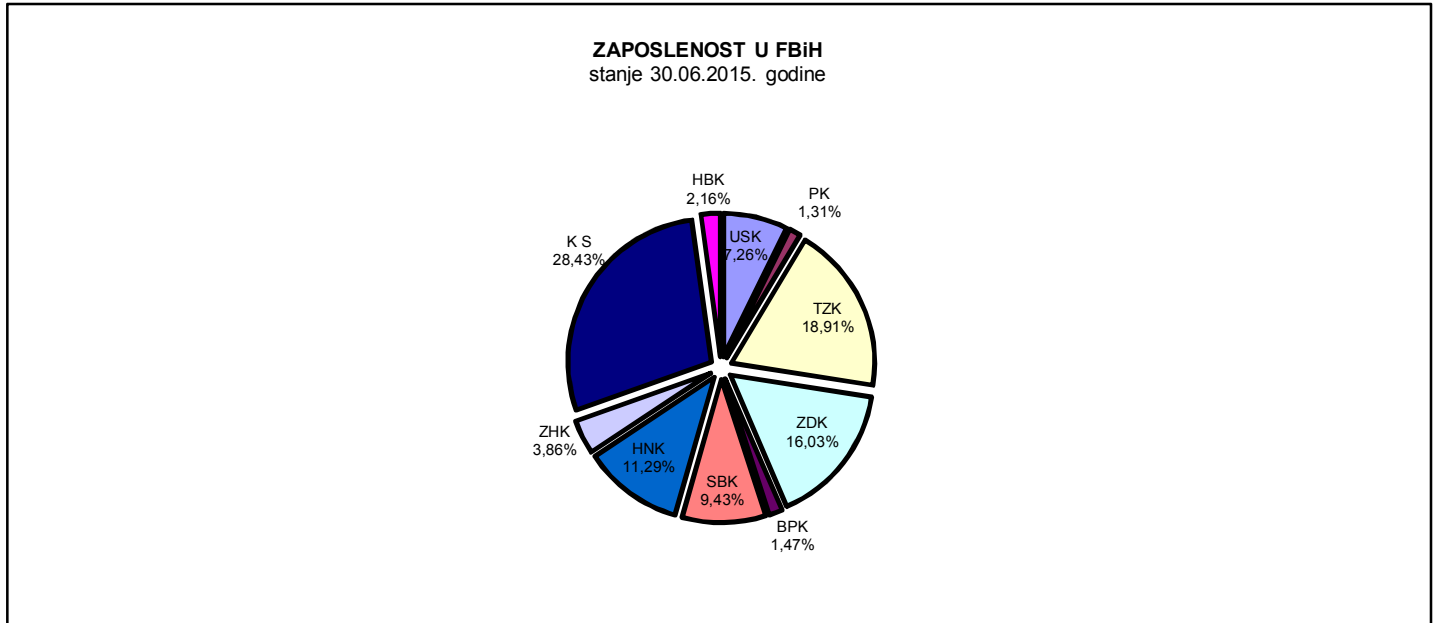
Zaposlenost u F BiH po kantonima⁴ Tabela 3.1:

BROJ ZAPOSLENIH STANJE 30.06. 2015. GODINE											
KLASIFIKACIJA DJELATNOSTI	USK	PK	TZK	ZDK	BPK	SBK	HNK	ZHK	KS	K 10	FBiH
	32.219	5.815	83.967	71.175	6.532	41.876	50.130	17.123	125.585	9.593	444.015
A - Poljoprivreda, šumarski i ribolov.	1.172	137	1.017	1.576	99	1.377	640	128	855	980	7.981
B - Vađenje rude i kamena	158	20	7.161	4.767		966	93	157	114	98	13.534
C - Prerađivačka industrija	4.790	1.201	19.867	22.347	3.058	12.340	6.270	2.875	12.856	1.052	86.656
D - Proizvodnja i snadbijevanje el., plinom, parom i klimatizacija	433	101	1.912	1.671	58	665	1.800	65	1.988	264	8.957
E - Snadbijevanje vodom; uklanjanje otpadnih voda, upravljanje otpadom te djelatnost sanacije okoliša	864	112	1.342	1.197	91	616	942	172	2.374	212	7.922
F - Građevinarstvo	1.686	188	4.761	3.180	166	1.362	2.165	1.104	5.817	475	20.904
G - Trgovina na veliko i malo; popravka motornih vozila i motocikala	6.871	1.407	13.423	9.737	701	8.547	9.323	5.509	23.355	1.617	80.490
H - Prijevoz i skladištenje	1.042	193	5.254	3.722	196	1.414	2.749	596	7.798	316	23.280
I - Djelatnost pružanja smještaja te pripreme i usluživanja hrane (hotelijerstvo i ugostiteljstvo)	1.804	350	3.063	2.784	212	1.974	3.622	705	6.001	580	21.095
J - Informacije i komunikacije	831	105	1.219	765	114	430	1.457	338	7.713	160	13.132
	19.651	3.814	59.019	51.746	4.695	29.691	29.061	11.649	68.871	5.754	283.951
K - Financijske djelatnosti, djelatnosti osiguranja	552	63	1.299	888	87	295	1.282	205	5.493	108	10.272
L - poslovanje nekretninama	83		185	146		56	110	138	1.207	13	1.938
M - Stručne, naučne i tehničke djelatnosti	804	89	2.065	1.379	52	459	1.405	548	6.904	130	13.835
N - Administrativne i pomoćne uslužne djelatnosti	330	25	753	719	47	184	2.700	142	3.285	30	8.215
O - Javna uprava i odbrana; obavezno socijalno osiguranje	3.258	842	5.159	4.329	760	3.012	4.739	1.395	15.802	1.593	40.889
P - Obrazovanje	4.395	568	7.912	6.686	461	4.046	4.397	1.620	10.121	1.115	41.321
Q - Djelatnosti zdr. i soc. zaštite	2.405	352	6.095	4.296	377	3.091	4.149	487	9.542	714	31.508
R - Umjetnost, zabava i rekreacija	291	9	587	374	11	673	1.672	804	1.699	27	6.147
S - Ostale uslužne djelatnosti	450	53	893	612	42	369	615	135	2.661	109	5.939
T - Djelat. domać. kao poslodavaca; djelat. domać. koja proizvode različita dobra i obavljaju raz. usluge za vl. potrebe											
00 - Neraspoređeno po djel. KD	12.568	2.001	24.948	19.429	1.837	12.185	21.069	5.474	56.714	3.839	160.064

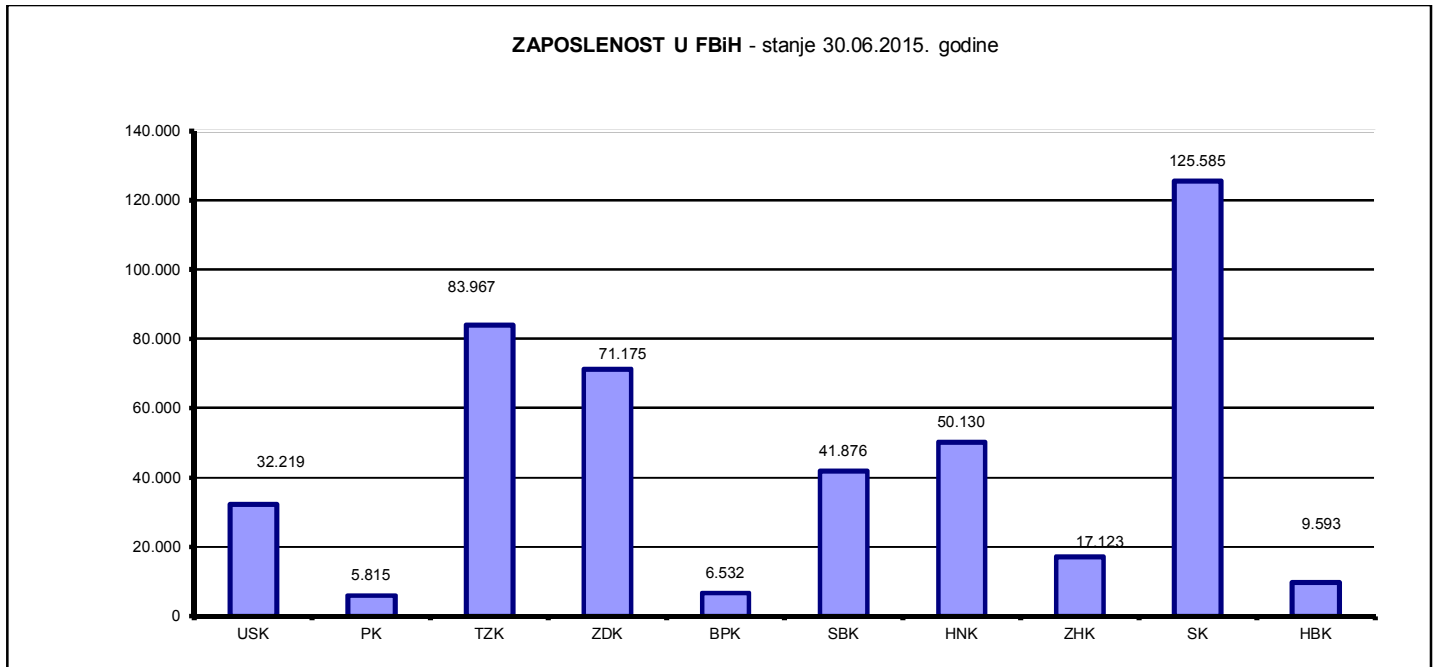
Podaci Federalnog zavoda za statistiku.

⁴ Nisu uključeni zaposleni u vojsci, kao ni zaposleni u obrtu i slobodnim profesijama.

Grafikon 1:



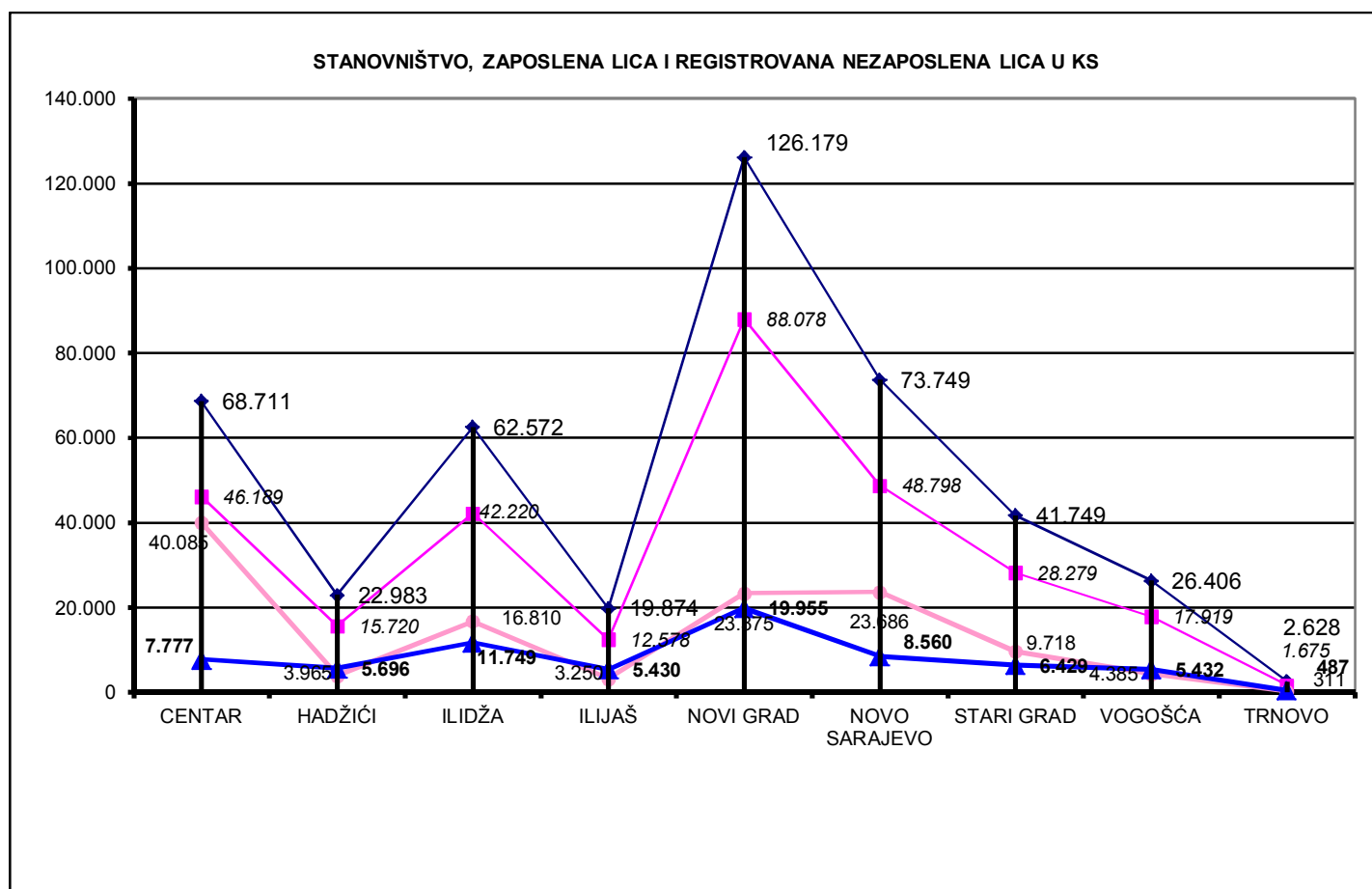
Grafikon 2:



Stanovništvo, zaposlena lica i registrovana nezaposlena lica u KS Tabela 3.2:

	CENTAR	HADŽIĆI	ILIDŽA	ILIJAS	NOVI GRAD	NOVO SARAJEVO	STARI GRAD	VOGOŠĆA	TRNOVO	KANTON SARAJEVO
Broj stanovnika procjena (stanje 30.06.2014.)	68.711	22.983	62.572	19.874	126.179	73.749	41.749	26.406	2.628	444.851
Radno aktivno stanovništvo (15 - 64)	46.189	15.720	42.220	12.578	88.078	48.798	28.279	17.919	1.675	301.456
Broj zaposlenih (stanje 30.06.2015.)	40.085	3.965	16.810	3.250	23.375	23.686	9.718	311	4.385	125.585
Registrovana nezaposlena lica (stanje 31.07. 2015.)	7.777	5.696	11.749	5.430	19.955	8.560	6.429	5.432	487	71.515

Grafikon 3:



Zaposlenost u Kantonu Sarajevo prema podacima Federalnog zavoda PIO/MIO po područjima i odjeljcima SKD

Tabela 3.3:

		XII 2014	I 2015	II 2015	III 2015	IV 2015	V 2015	VI 2015	VII 2015
A	Poljoprivreda, lov i šumarstvo	1168	1142	1130	1136	1138	1112	1111	1103
	1 Poljoprivreda, lov i odgovarajuće uslužne djelatnosti	683	655	644	646	653	628	629	620
	2 Šumarstvo i šumarske usluge	485	487	486	490	485	484	482	483
B	Ribarstvo	0	0	0	0	0	0	0	0
	5 Ribarstvo, mrijestilište i ribnjaci, usluge u ribarstvu	0	0	0	0	0	0	0	0
C	Rudarstvo	42	42	42	42	40	44	41	41
	10 Vađenje ugljena i treseta	0	0	0	0	0	0	0	0
	11 Vađenje sirove nafte i zem.gasa,uslužne djelat.vezane za isto	1	1	1	1	0	0	0	0
	13 Vađenje ruda metala	0	0	0	0	0	0	0	0
	14 Vađenje ostalih ruda i kamena	41	41	41	41	40	44	41	41
D	Prerađivačka industrija	11804	11643	11581	11518	11493	11446	11429	11382
	15 Proizvodnja hrane i pića	3463	3415	3391	3386	3394	3395	3393	3385
	16 Proizvodnja duhanskih proizvoda	306	305	301	299	296	292	286	283
	17 Proizvodnja tekstila	349	346	339	333	334	335	338	330
	18 Proizvodnja odjeće, dorada i bojenje krzna	323	314	311	316	312	313	314	309
	19 Proizvodnja kože, izrada galanterije i obuće	301	292	292	289	278	279	270	268
	20 Prerada drveta i proizvodnja proizvoda od drveta, osim namještaja	456	455	457	456	455	454	453	457
	21 Proizvodnja celuloze, papira i proizvoda od papira	33	32	32	29	28	28	27	27
	22 Izdavačka i štamparska djelatnost	1118	1087	1080	1076	1061	1050	1044	1031
	23 Proizvodnja koksa, naftnih derivata i nukl. goriva	0	0	0	0	0	0	0	0
	24 Proizvodnja hemikalija i hemijskih proizvoda	749	751	749	744	745	744	744	743
	25 Proizvodnja proizvoda od gume i plastičnih masa	371	374	366	362	363	369	374	372
	26 Proizvodnja ostalih nemetalnih mineralnih proizvoda	560	564	565	550	563	562	566	552
	27 Proizvodnja metala	201	194	194	191	190	184	184	183
	28 Proizvodnja proizvoda od metala, osim mašina/strojeva	1093	1064	1052	1038	1033	1024	1026	1025
	29 Proizvodnja mašina/strojeva i uređaja d.n.	526	506	510	513	511	505	497	493
	30 Proizvodnja kancelarijskih mašina/strojeva i računara/komputera	250	250	268	263	264	264	266	266
	31 Proizvodnja elektr.mašina/strojeva i aparata.d.n.	385	382	379	382	379	379	381	387
	32 Proizvodnja komunikacijskih aparata i opreme	22	22	21	21	21	21	21	21
	33 Proizvodnja medicinskih, preciznih i optičkih instrumenata, satova	262	255	251	253	258	244	241	240
	34 Proizvodnja motornih vozila, prikolica i poluprikolica	414	421	419	418	417	415	413	415
	35 Proizvodnja ostalih prijevoznih sredstava	4	4	4	4	2	2	2	3
	36 Proizvodnja namještaja, prerađivačka industrija.d.n.	400	396	397	391	382	382	377	377

	37	Reciklaža	218	214	203	204	207	205	212	215
E		Snabdijevanje električnom energijom, gasom i vodom	2987	2950	2943	2931	2927	2928	2921	2916
	40	Snabdijevanje električnom energijom gasom, parom i toplom vodom	1974	1947	1945	1936	1929	1931	1927	1924
	41	Sakupljanje, prečišćavanje i distribucija vode	1013	1003	998	995	998	997	994	992
F		Građevinarstvo	6335	6211	6164	6203	6237	6120	6168	6067
	45	Građevinarstvo	6335	6211	6164	6203	6237	6120	6168	6067
G		Trgovina; popravak motornih vozila, motocikala te predmeta za vlastitu upotrebu i domaćinstvo	21602	21302	21397	21239	21158	20891	20758	20558
	50	Trgovina motornim vozilima i motociklima, održavanje i popravak; trgovina na malo gorivima	1722	1690	1680	1671	1665	1666	1651	1511
	51	Trgovina na veliko i posred. u trgovini, osim trgovine motornim vozilima	12019	11865	12035	11991	11984	11705	11596	11599
	52	Trgovina na malo, osim trg. motor. vozil. i motoc., popr. predm. za vl. upot.	7861	7747	7682	7577	7509	7520	7511	7448
H		Ugostiteljstvo	4094	3989	3968	3925	3907	3909	3870	3843
	55	Ugostiteljstvo	4094	3989	3968	3925	3907	3909	3870	3843
I		Saobraćaj, skladištenje i veze	10471	10411	10390	10379	10369	10349	10211	10192
	60	Kopneni prevoz, cjevovodni transport	5233	5199	5168	5147	5144	5127	5007	5032
	61	Pomorski i riječni prevoz	7	7	7	7	8	8	8	8
	62	Vazdušni saobraćaj	103	101	101	102	101	100	98	98
	63	Prateće i pomoćne djelatnosti u saobraćaju i djelatnost putničkih agencija	1602	1608	1617	1624	1620	1624	1624	1619
	64	Poštanke aktivnosti i telekomunikacije	3526	3496	3497	3499	3496	3490	3474	3435

*Izvor podataka: ERC ZIPO

ZAPOSLENOST U KANTONU SARAJEVO PREMA PODACIMA FEDERALNOG ZAVODA PIO/MIO PO PODRUČJIMA I ODJELJCIMA SKD

TABELA 3.3 Nastavak

			XII 2014	I 2015	II 2015	III 2015	IV 2015	V 2015	VI 2015	VII 2015
J		Finansijsko posredovanje	5247	5204	5162	5162	5147	5122	5109	5085
	65	Finansijsko posredovanje, osim osiguranja i penzijskih fondova	4039	3997	3962	3934	3917	3902	3895	3877
	66	Osiguranje i penzijski/mirovinski fondovi, osim obaveznog socijalnog osiguranja	993	992	986	1007	1011	1002	1001	995
	67	Pomoćne djelatnosti u finansijskom posredovanju	215	215	214	221	219	218	213	213
K		Poslovanje nekretninama, iznajmljivanje i poslovne usluge	10625	10503	10458	10450	10453	10422	10435	10369
	70	Poslovanje nekretninama	999	972	975	974	941	959	984	988
	71	Iznajmljivanje mašina i opreme, bez rukovaoca; i preredm. za ličnu upotrebu	168	167	168	169	167	163	162	163
	72	Računarske/kompjuterske i srodne aktivnosti	1251	1253	1241	1232	1242	1239	1247	1249
	73	Istraživanje i razvoj	465	456	445	443	440	446	442	439
	74	Ostale poslovne djelatnosti	7742	7655	7629	7632	7663	7615	7600	7530
L		Javna uprava i odbrana; obavezno socijalno osiguranje	21797	21752	21730	21739	21724	21725	21696	21665

	75	Javna uprava i odbrana; obavezno socijalno osiguranje	21797	21752	21730	21739	21724	21725	21696	21665
M		Obrazovanje	10100	9901	10019	10034	10038	10005	9911	9684
	80	Obrazovanje	10100	9901	10019	10034	10038	10005	9911	9684
N		Zdravstvena i socijalna zaštita	9526	9481	9463	9466	9464	9450	9442	9419
	85	Zdravstvena i socijalna zaštita	9526	9481	9463	9466	9464	9450	9442	9419
O		Ostale javne, društvene, socijalne i lične uslužne djelatnosti	9714	9632	9621	9599	9562	9595	9613	9612
	90	Uklanjanje otpadnih voda, odvoz smeća i slično	1200	1199	1201	1199	1202	1191	1189	1184
	Ostalo		8514	8433	8420	8400	8360	8404	8424	8428
	91	Djelatnost organizacija na bazi učlanjenja, d.n.	1935	1911	1886	1908	1898	1896	1875	1866
	92	Rekreativne, kulturne i sportske djelatnosti	3671	3653	3664	3650	3653	3703	3758	3798
	93	Ostale uslužne djelatnosti	1244	1224	1225	1210	1197	1191	1185	1182
	95	Privatna domaćinstva sa zaposlenim osobama	4	4	4	4	4	4	3	3
	99	Eksteritorijalne organizacije i tijela	1124	1113	1117	1112	1099	1104	1104	1087
	0	Nepoznata djelatnost	536	528	524	516	509	506	499	492
		UKUPNO	125.512	124.163	124.068	123.823	123.657	123.118	122.715	121.936

Izvor podataka: ERC ZIPOTabela

Zaposlenost u Kantonu Sarajevo prema podacima Federalnog zavoda PIO/MIO, po općinama

Tabela 3.4:

	XII 2014.	VI 2015.	VII 2015.	INDEX	
				VII 2015.	VII 2015.
				XII 2014.	VI 2015.
KSUKUPNO	125.512	122.715	121.936	97,15	99,37
Hadžići	2.931	2.896	2.893	98,70	99,90
Iliđža	15.647	15.145	15.086	96,41	99,61
Ilijaš	2.147	2.087	2.055	95,71	98,47
Vogošća	3.506	3.409	3.422	97,60	100,38
Trnovo	160	156	150	93,75	96,15
UKUPNO GRAD	101.121	99.022	98.330	97,24	99,30
Centar	41.186	40.645	40.562	98,48	99,80
Novi Grad	21.600	20.975	20.621	95,47	98,31
Novo Sarajevo	23.602	22.919	22.758	96,42	99,30
Stari Grad	14.733	14.483	14.389	97,67	99,35

Posredovanje Javne ustanove "Služba za zapošljavanje Kantona Sarajevo" Sarajevo

Kanton Sarajevo, općinski biroi Tabela 4:

	Podnijete prijave o slob. rad. mjestima	Realizovane prijave	Zaposleni sa evidencije nezaposlenih lica	Prestanak radnog odnosa
KS UKUPNO	390	40	1417	324
Hadžići	3	3	109	20
Iliđža	59	0	230	44
Ilijaš	4	0	76	16
Vogošća	16	8	86	23
Trnovo	0	0	12	0
UKUPNO GRAD	308	29	904	221
Centar	27	27	169	27
Novi Grad	205	0	408	110
Novo Sarajevo	30	2	198	43
Stari Grad	46	0	129	41

Ukupno, učešće žena, indexi Tabela 5:

	UKUPNO		INDEX	ŽENE		INDEX
	VI	VII	VII	VI	VII	VII
	2015.	2015.	VI	2015.	2015.	VI
Podnijete prijave o potrebama za radnic.	379	390	102,90	32	28	87,50
Real. prijave o slobodn- im radnim mjestima	35	40	114,29	8	10	125,00
Zapos. sa evidencije nezaposlenih lica	1195	1417	118,58	556	663	119,24
Prestan. rad. odnosa	350	324	92,57	240	166	69,17

Registrovana nezaposlenost u KS

Ukupno Kanton Sarajevo, općinski biroi Tabela 6:

	Nezaposlena lica	Prvi put traže zaposlenje	Novoprijavljena lica u toku mjeseca
KS UKUPNO	71.515	26.704	2.362
Hadžići	5.696	2.713	178
Iliđža	11.749	4.037	366
Ilijaš	5.430	2.873	153
Vogošća	5.432	2.198	157
Trnovo	487	184	10
UKUPNO GRAD	42.721	14.699	1.498
Centar	7.777	2.556	249
Novi Grad	19.955	7.169	693
Novo Sarajevo	8.560	2.600	299
Stari Grad	6.429	2.374	257

Registrovana nezaposlena lica u Kantonu Sarajevo općinski biroi, spol i stepen stručnog obrazovanja Tabela 7:

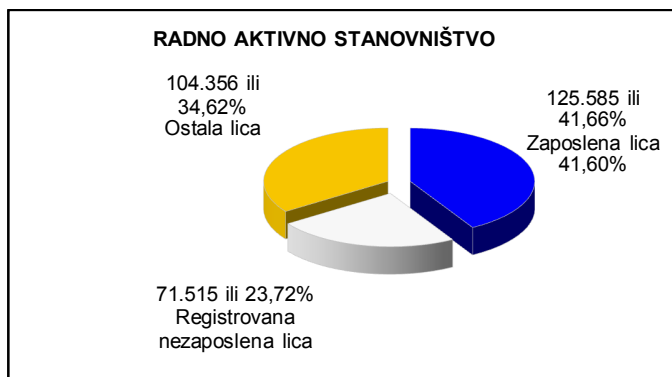
		UKUPNO	CENTAR	HADŽIĆI	ILIDŽA	ILIJAS	NOVI GRAD	NOVO SARAJEVO	STARI GRAD	VOGOŠĆA	TRNOVO
Stanje	31.12.2007.	65.344	7.121	5.440	10.407	4.873	18.029	7.946	6.097	5.028	403
	31.12.2008.	62.475	6.872	5.043	10.025	4.797	17.177	7.525	5.926	4.687	423
	31.12.2009.	66.299	7.270	5.271	10.552	5.040	18.387	8.029	6.378	4.930	442
	31.12.2010.	68.907	7.596	5.556	10.855	5.181	19.104	8.436	6.573	5.130	476
	31.12.2011.	69.842	7.697	5.642	11.129	5.270	19.283	8.641	6.493	5.217	470
	31.12.2012.	73.018	8.023	5.705	11.662	5.437	20.257	9.144	6.801	5.458	531
	31.12.2013.	72.493	7.949	5.670	11.650	5.488	20.162	9.034	6.559	5.441	540
	31.12.2014.	71.415	7.755	5.722	11.654	5.401	19.927	8.610	6.439	5.405	502
	31.07.2015.	71.515	7.777	5.696	11.749	5.430	19.955	8.560	6.429	5.432	487

	31.01.2015.	71.910	7.787	5.765	11.762	5.420	20.108	8.643	6.487	5.434	504
	28.02.2015.	71.819	7.804	5.766	11.767	5.412	20.080	8.625	6.460	5.405	500
	31.03.2015.	71.624	7.765	5.715	11.771	5.402	20.008	8.622	6.443	5.394	504
	30.04.2015.	71.455	7.742	5.639	11.785	5.403	19.978	8.569	6.440	5.396	503
	31.05.2015.	70.873	7.695	5.622	11.680	5.381	19.774	8.495	6.374	5.361	491
	30.06.2015.	71.067	7.741	5.669	11.680	5.393	19.798	8.536	6.378	5.382	490
	31.07.2015.	71.515	7.777	5.696	11.749	5.430	19.955	8.560	6.429	5.432	487

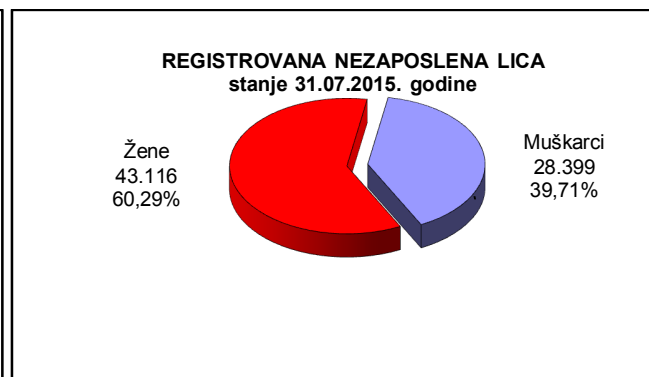
jul/srpanj 2015. godina

UKUPNO	Ukupno	71.515	7.777	5.696	11.749	5.430	19.955	8.560	6.429	5.432	487
	Žene	43.116	4.502	3.480	7.089	3.335	12.140	5.162	3.689	3.424	295
NKV	Ukupno	19.621	1.647	2.031	3.397	2.180	5.268	1.610	1.518	1.737	233
	Žene	13.352	1.040	1.459	2.311	1.493	3.619	1.042	925	1.284	179
PKV	Ukupno	372	39	18	97	37	94	34	30	23	0
	Žene	195	18	12	51	23	55	14	11	11	0
KV	Ukupno	19.375	1.739	1.849	3.341	1.627	5.447	1.988	1.718	1.544	122
	Žene	9.023	755	880	1.570	835	2.507	938	756	739	43
VKV	Ukupno	372	39	13	77	17	100	49	49	24	4
	Žene	76	9	0	15	1	28	11	9	3	0
NSS	Ukupno	351	44	2	68	21	104	57	35	19	1
	Žene	345	42	2	67	21	104	54	35	19	1
SSS	Ukupno	21.970	2.599	1.491	3.539	1.241	6.310	2.957	2.204	1.528	101
	Žene	13.588	1.582	919	2.223	742	3.970	1.805	1.335	958	54
VŠS	Ukupno	849	146	27	124	22	245	158	79	45	3
	Žene	564	91	18	86	9	172	101	50	34	3
VSS	Ukupno	8.605	1.524	265	1.106	285	2.387	1.707	796	512	23
	Žene	5.973	965	190	766	211	1.685	1.197	568	376	15

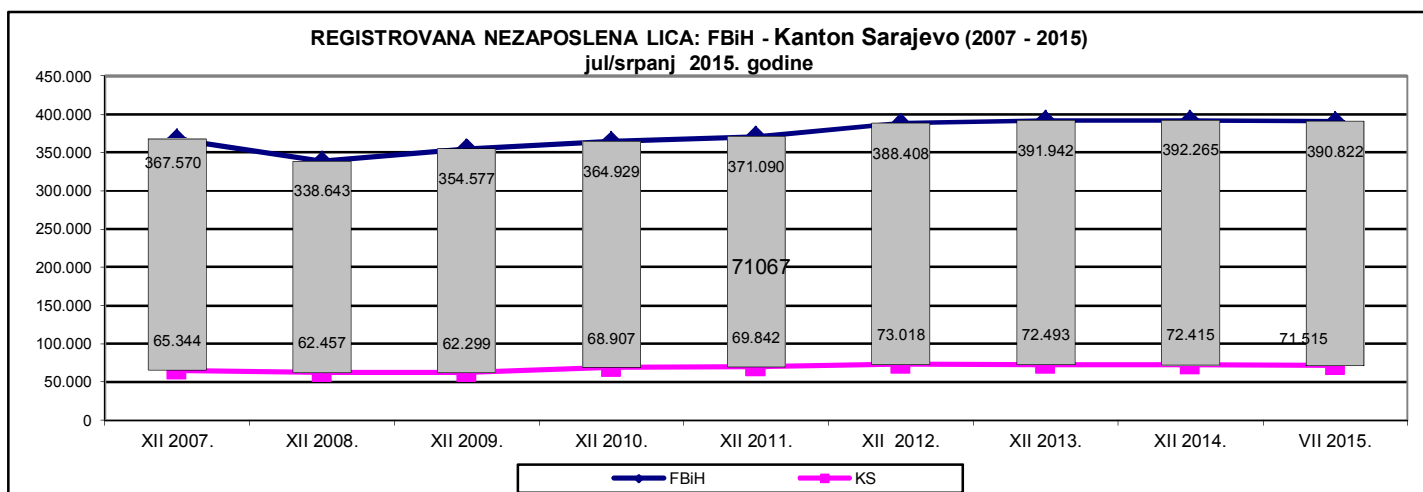
Grafikon 4:



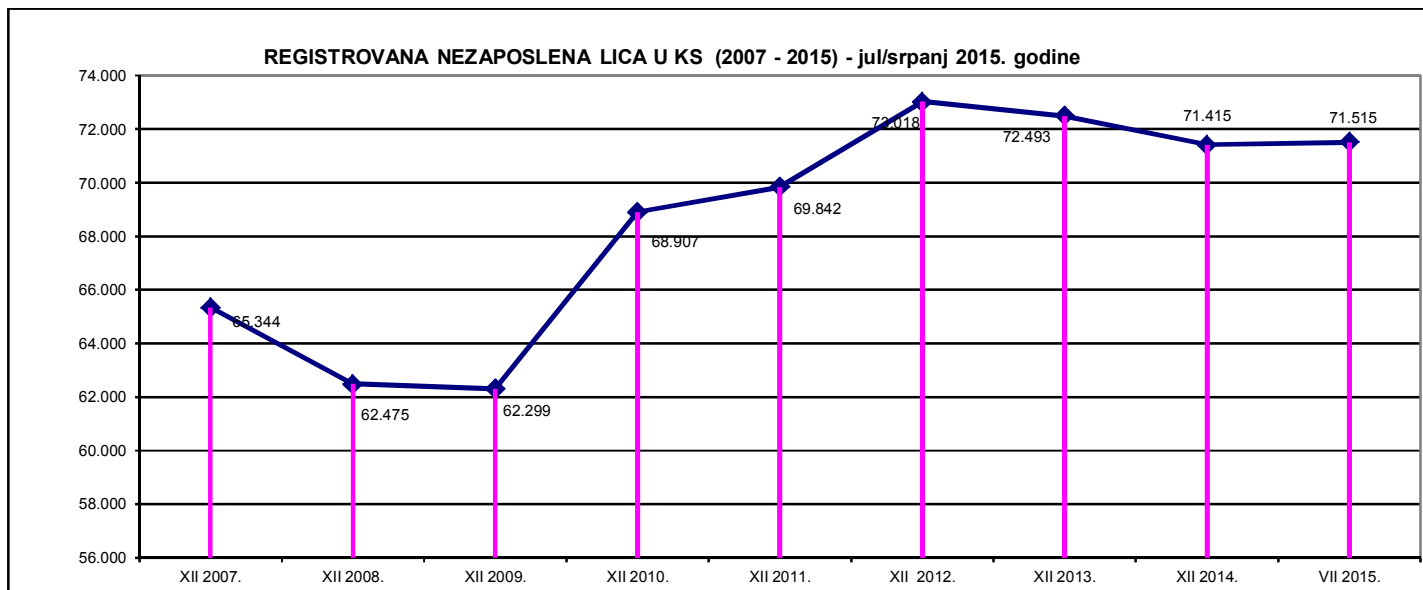
Grafikon 5:



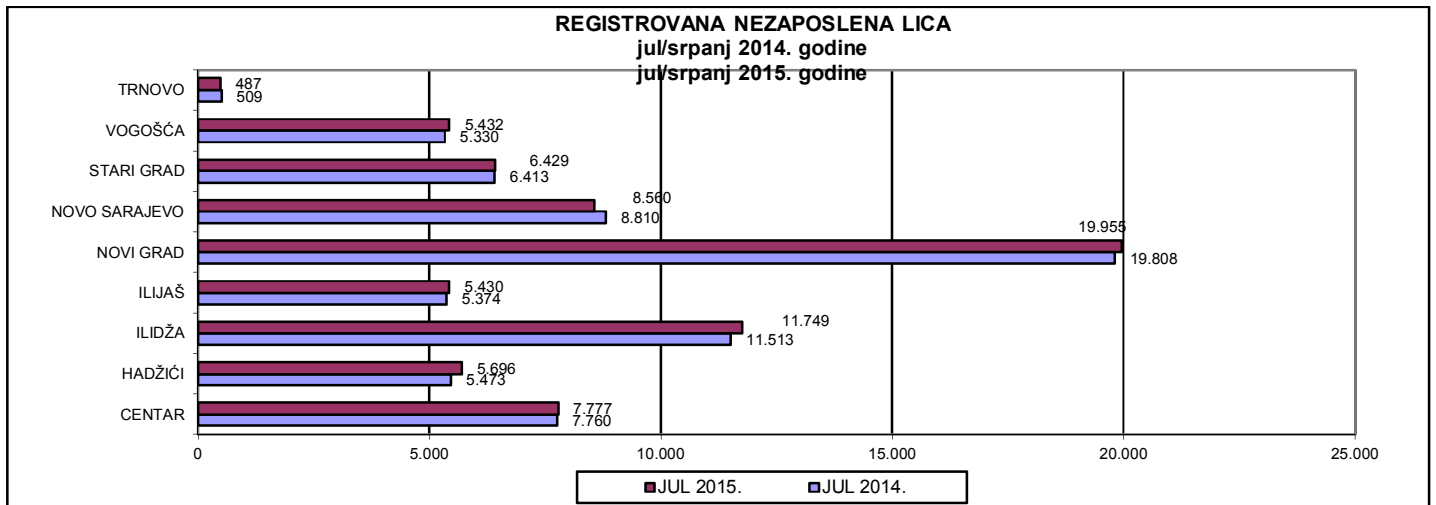
Grafikon 6:



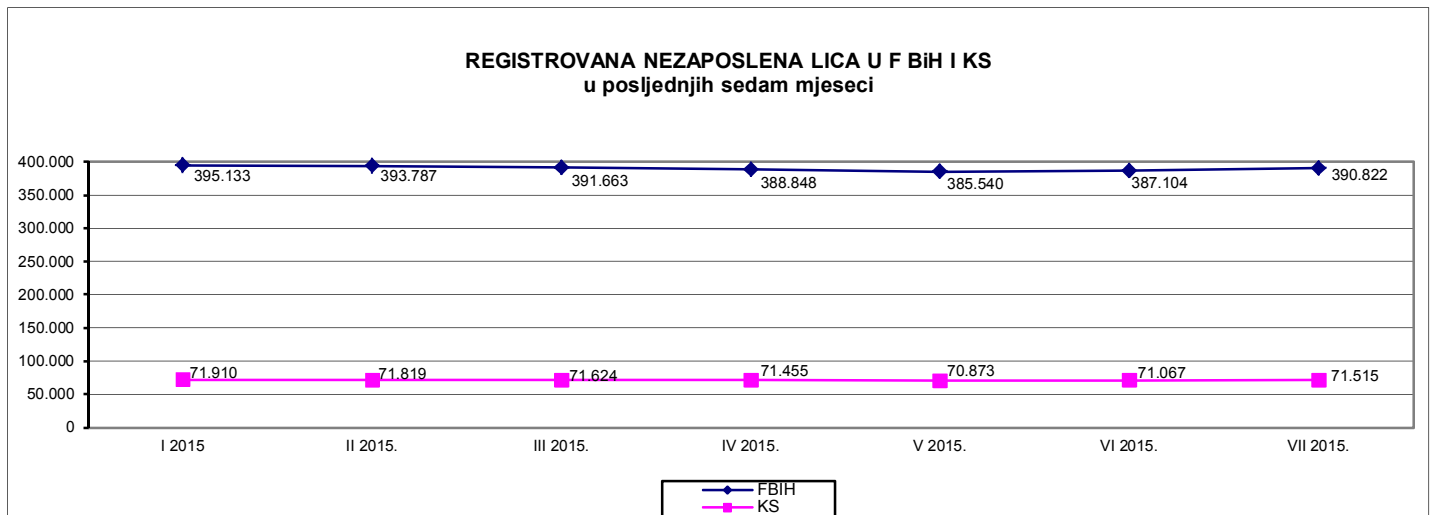
Grafikon 7:



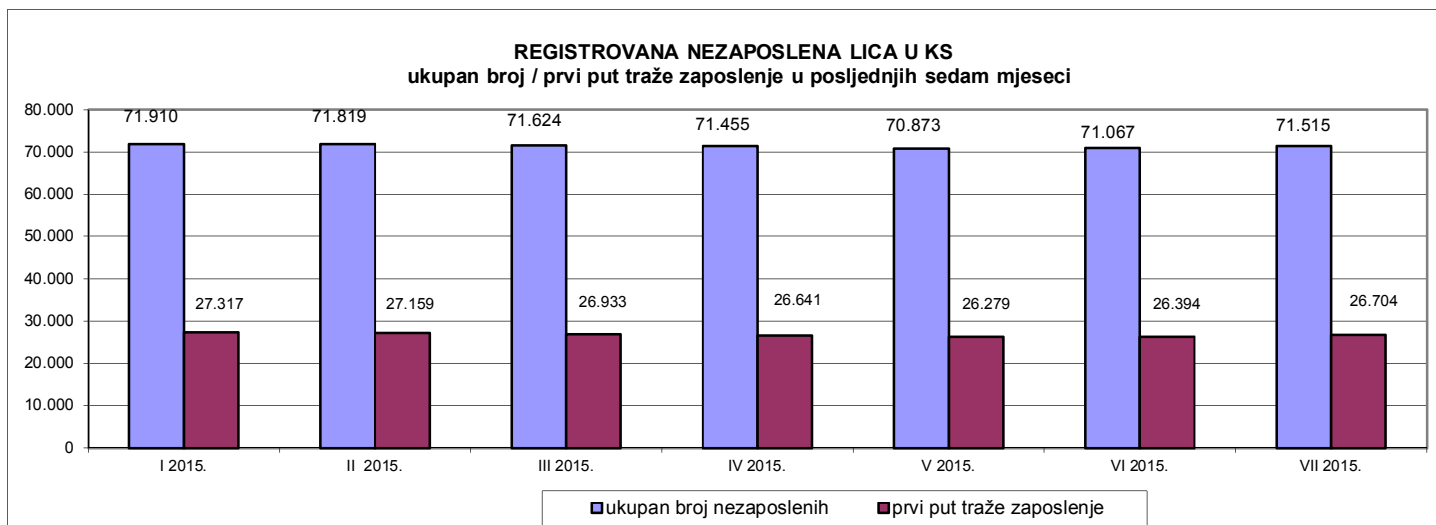
Grafikon 8:



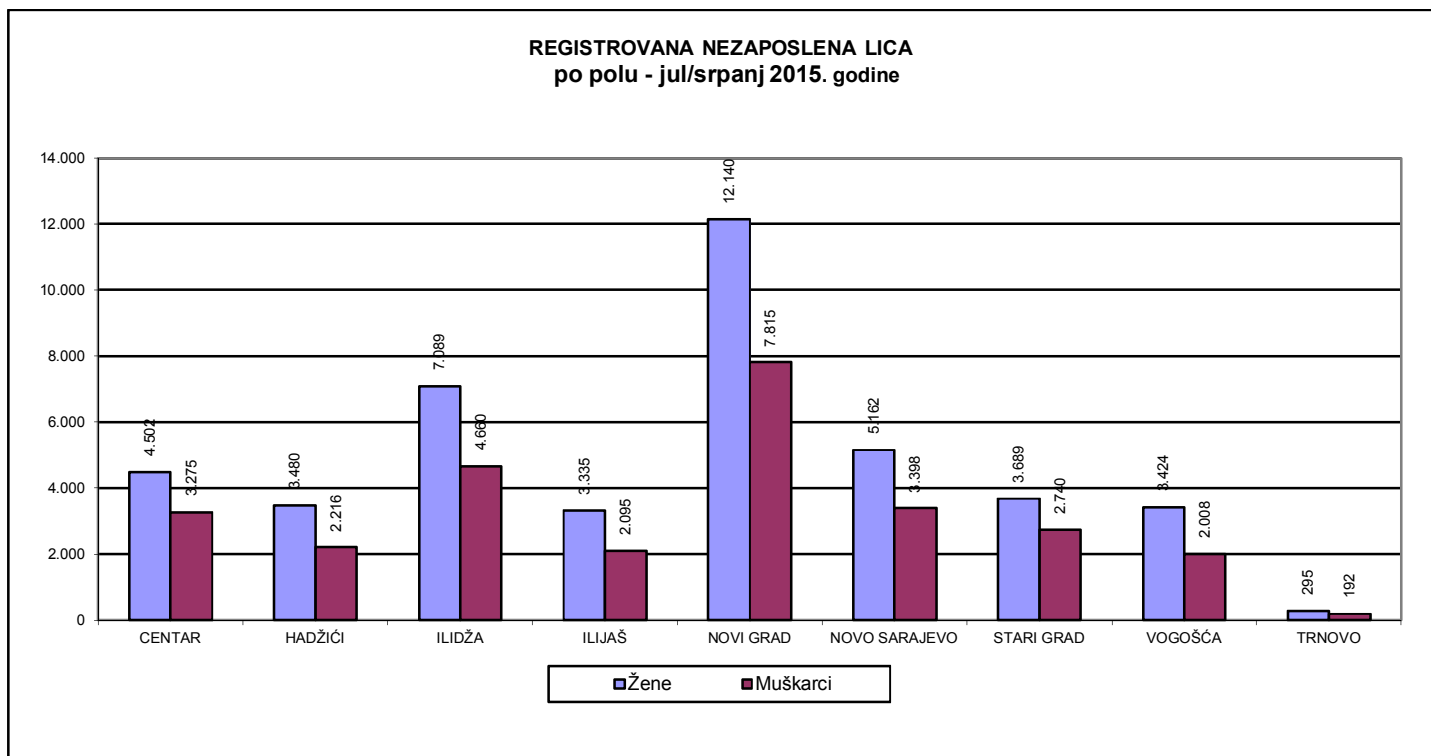
Grafikon 9:



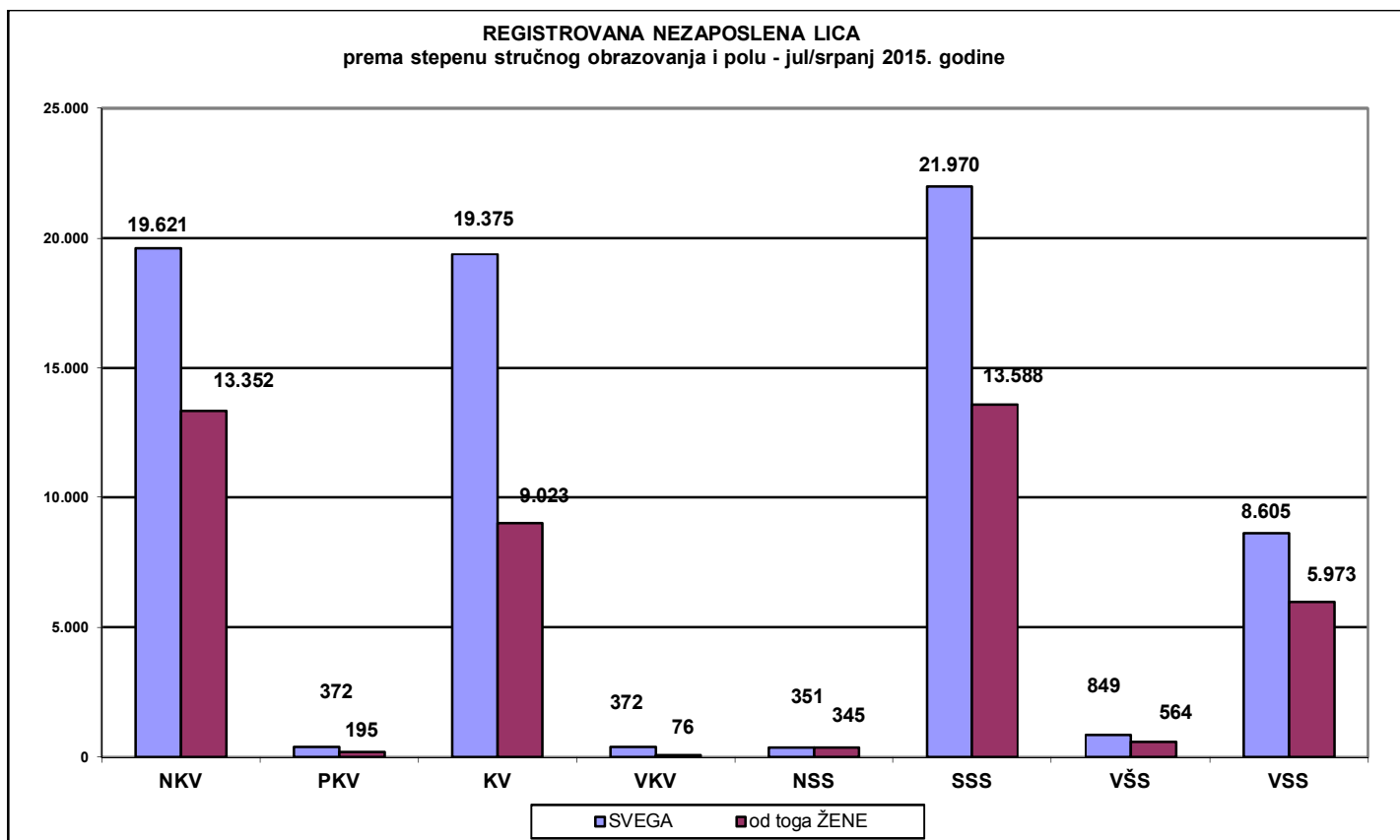
Grafikon 10:



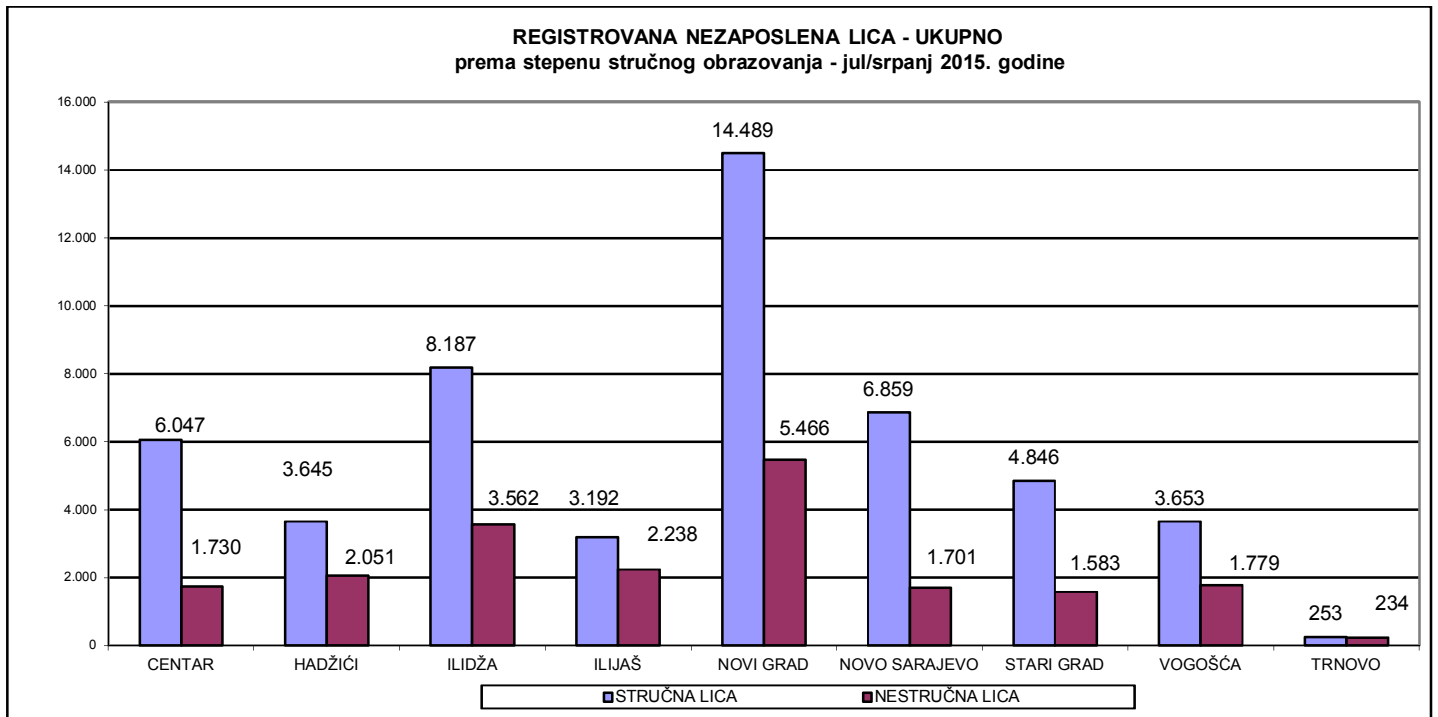
Grafikon 11:



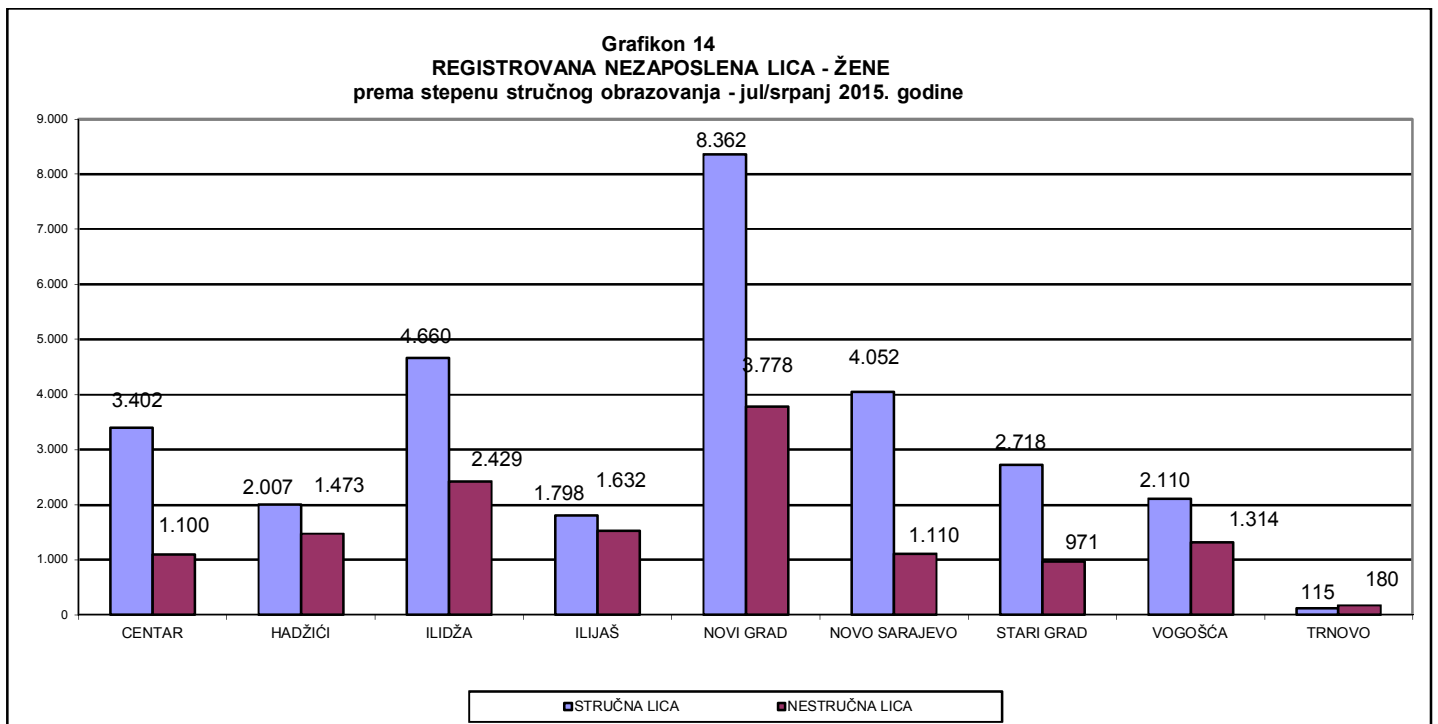
Grafikon 12:



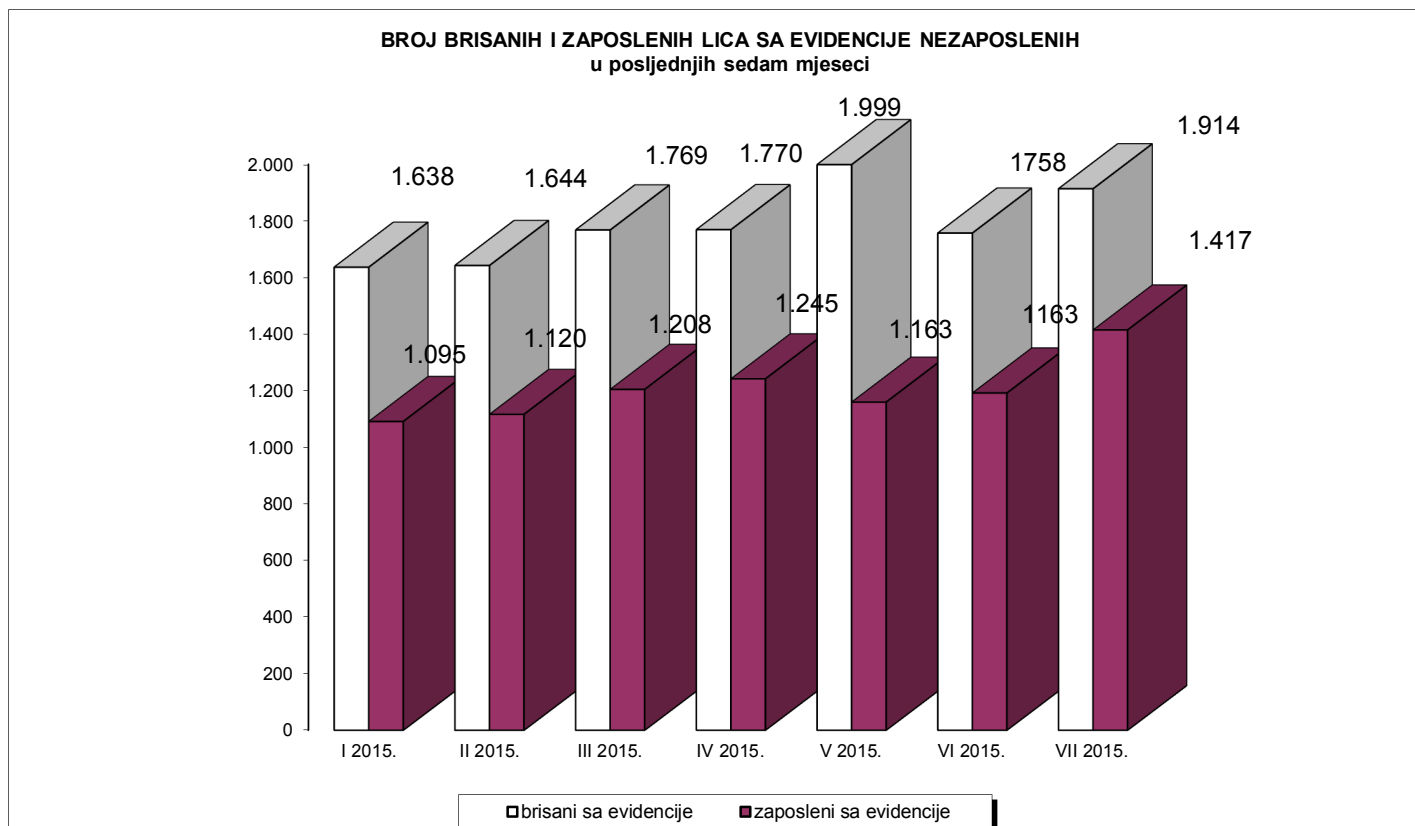
Grafikon 13:



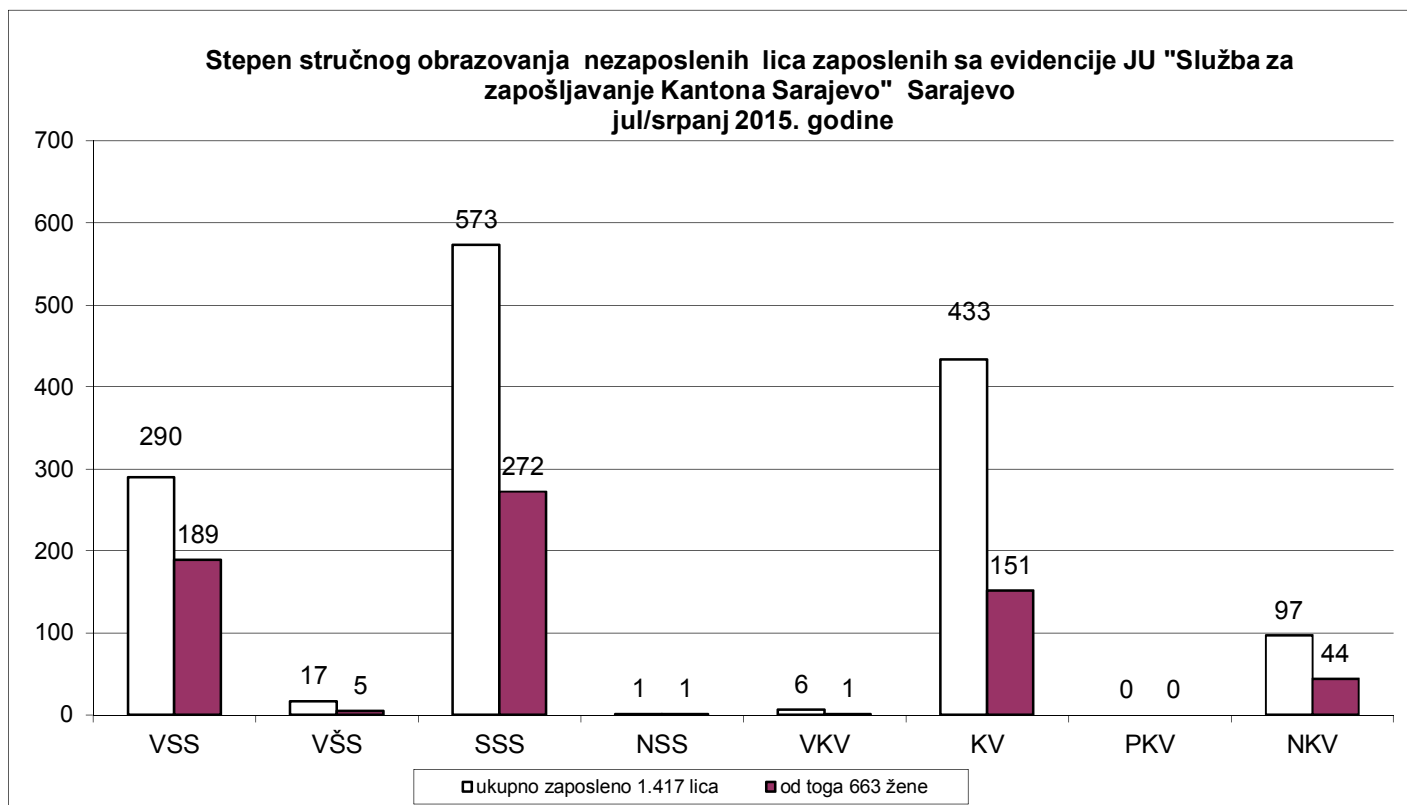
Grafikon 14:



Grafikon 15:



Grafikon 16:



Registrovana nezaposlenost u KS

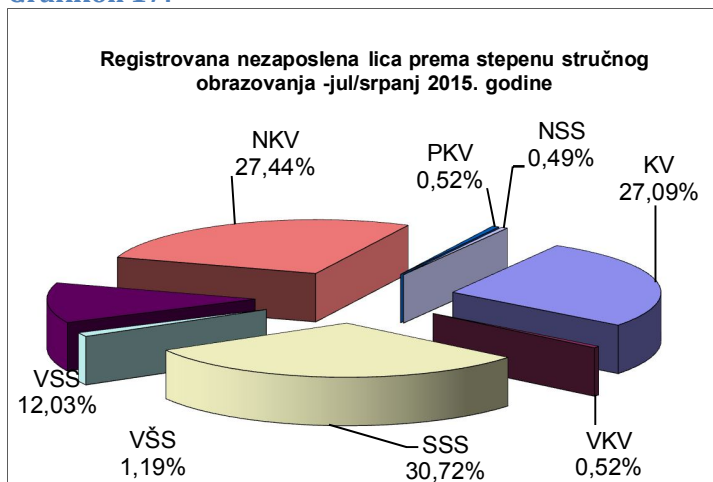
Ukupno, učešće žena, indexi Tabela 8:

	UKUPNO		INDEX	ŽENE		INDEX
	VI	VII	VII	VI	VII	VII
	2015.	2015.	VI	2015.	2015.	VI
1. Nezaposlena lica	71.067	71.515	100,63	42.792	43.116	100,76
2. Od kolone UKUPNO prvi put traže zaposlenje	26.394	26.704	101,17	17.762	17.854	100,52
3. Novoprijavljena lica u toku mjeseca	1.952	2.362	121,00	972	1.249	128,50

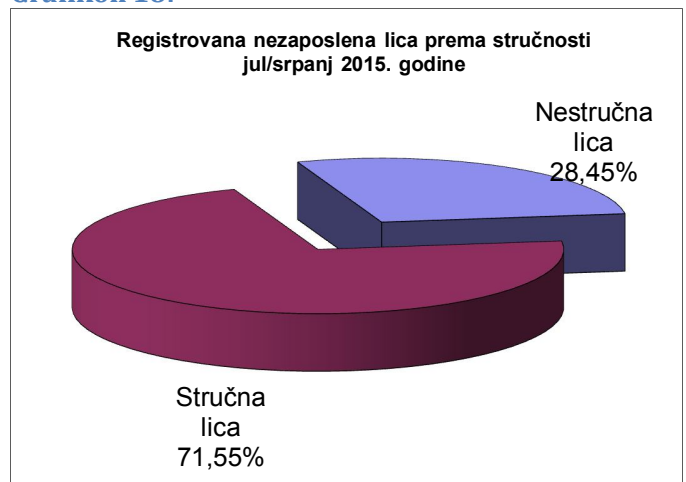
Stepen stručnog obrazovanja Tabela 9:

	Nezaposlena lica Ukupno	Od kolone - Ukupno prvi put traže zap.	Novoprijavljena lica u toku mjeseca
KSUKUPNO	71.515	26.704	2.362
Stručna lica - ukupno	51.171	17.088	2.164
KV	19.375	5.552	492
VKV	372	31	13
SSS	21.970	7.892	1.055
VŠS	849	133	31
VSS	8.605	3.480	573
Nestručna lica - ukupno	20.344	9.616	198
NKV	19.621	9.414	192
PKV	372	158	5
NSS	351	44	1

Grafikon 17:



Grafikon 18:



Registrovana nezaposlenost u KS

Demobilizirani branioi, članovi porodica poginulih branilaca, ratni vojni invalidi, ostali invalidi – općinski biro
Tabela 10:

	Demobilizirani branioci	Članovi porodica pog - inulih branilaca	Ratni vojni invalidi	Ostali invalidi
KS UKUPNO	7.757	983	803	1.114
Hadžići	738	113	68	58
Ilidža	1.285	91	111	143
Ilijaš	603	107	49	51
Vogošća	540	180	68	85
Trnovo	64	7	4	6
UKUPNO GRAD	4.527	485	503	771
Centar	844	123	110	182
Novi Grad	2.014	194	215	347
Novo Sarajevo	978	113	96	175
Stari Grad	691	55	82	67

Demobilizirani branioi, članovi porodica poginulih branilaca, ratni vojni invalidi, ostali invalidi – stepen str.
obrazovanja, pol Tabela 11:

	UKUPNO	INDEX			DEMOBIL.	ČL.por.po.br.	RVI	OSTALI invalidi
		VI 2015.	VII 2015.	VII VI	VII 2015.	VII 2015.	VII 2015.	VII 2015.
KS UKUPNO	UKUPNO	10.742	10.657	99,21	7.757	983	803	1.114
	žene	1.978	1.965	99,34	787	606	22	550
VSS	UKUPNO	354	349	98,59	170	126	19	34
	žene	129	128	99,22	21	86	1	20
VŠS	UKUPNO	111	108	97,30	81	6	8	13
	žene	19	19	100,00	8	5	0	6
SSS	UKUPNO	1.797	1.788	99,50	1.197	258	111	222
	žene	486	472	97,12	200	150	5	117
VKV	UKUPNO	170	174	102,35	142	1	26	5
	žene	3	3	100,00	0	0	0	3
KV	UKUPNO	4.236	4.196	99,06	3.125	279	341	451
	žene	494	492	99,60	180	120	6	186
Stručna lica	UKUPNO	6.668	6.615	99,21	4.715	670	505	725
	žene	1.131	1.114	98,50	409	361	12	332
NKV	UKUPNO	3.835	3.802	99,14	2.940	301	287	274
	žene	759	762	100,40	352	235	8	167
PKV	UKUPNO	207	207	100,00	80	7	10	110
	žene	60	61	101,67	9	5	1	46
NSS	UKUPNO	32	33	103,13	22	5	1	5
	žene	28	28	100,00	17	5	1	5
Nestručna lica	UKUPNO	4.074	4.042	99,21	3.042	313	298	389
	žene	847	851	100,47	378	245	10	218

Registrovana nezaposlenost – općinski biroi, učešće žena ,indexi Tabela 12:

	UKUPNO		INDEX	ŽENE		INDEX
	VI	VII	VII	VI	VII	VII
	2015.	2015.	VI	2015.	2015.	VI
KANTON SARAJEVO						
UKUPNO	71.067	71.515	100,63	42.792	43.116	100,76
Hadžići	5.669	5.696	100,48	3.474	3.480	100,17
Ilidža	11.680	11.749	100,59	7.020	7.089	100,98
Ilijaš	5.393	5.430	100,69	3.302	3.335	101,00
Vogošća	5.382	5.432	100,93	3.385	3.424	101,15
Trnovo	490	487	99,39	296	295	99,66
UKUPNO GRAD	42.453	42.721	100,63	25.315	25.493	100,70
Centar	7.741	7.777	100,47	4.484	4.502	100,40
Novi Grad	19.798	19.955	100,79	12.039	12.140	100,84
Novo Sarajevo	8.536	8.560	100,28	5.134	5.162	100,55
Stari Grad	6.378	6.429	100,80	3.658	3.689	100,85

Registrovana nezaposlenost i zapošljavanje u KS Tabela 13:

	UKUPNO	OPĆINA								
		Hadžići	Ilidža	Ilijaš	Vogošća	Trnovo	Centar	Novi Grad	Novo Sarajevo	Stari Grad
Ukupno registrovana nezaposlenost	71.515	5.696	11.749	5.430	5.432	487	7.777	19.955	8.560	6.429
Od ukupno reg.nezapos. prvi put traže zaposlenje	26.704	2.713	4.037	2.873	2.198	184	2.556	7.169	2.600	2.374
Prestanci rad. odnosa	324	20	44	16	23	0	27	110	43	41
Novoprijav. lica u toku mj	2.362	178	366	153	157	10	249	693	299	257
Brisani sa evidencije	1.914	151	297	116	107	13	213	536	275	206
Zaposleni sa evidenc.	1.417	109	230	76	86	12	169	408	198	129
Podnijete prijave o potr. za radnicima	390	3	59	4	16	0	27	205	30	46
- na neodr.	39	0	0	4	9	0	4	22	0	0
Realizovan. prijave potr.	40	3	0	0	8	0	27	0	2	0
- na neodr.	8	0	0	0	5	0	3	0	0	0
DB	7.757	738	1.285	603	540	64	844	2.014	978	691
Čl.porodica pogin. bran.	983	113	91	107	180	7	123	194	113	55
RVI	803	68	111	49	68	4	110	215	96	82
Ostali inval.	1.114	58	143	51	85	6	182	347	175	67
Korisnici NN	2.595	136	429	109	180	9	349	765	399	219
Korisnici ZZ	53.541	3.904	8.380	3.725	4.007	277	5.990	15.505	6.811	4.942

Pregled broja izdatih radnih dozvola stranim državljanima i licima bez državljanstva prema stepenu stručnog obrazovanja i polu Tabela 14:

	Stepen stručnog obrazovanja								
	Ukupno	VSS	VŠS	SSS	NSS	VKV	KV	PKV	NKV
UKUPNO	86	51	5	25	2	1	1	1	0
Žena	17	15	0	2	0	0	0	0	0

Posredovanje u zapošljavanju

Ponuda radne snage prema evidenciji biroa za zapošljavanje

(učesće žena , indexi) Tabela 15:

	UKUPNO		INDEX	ŽENE		INDEX
	VI 2015.god.	VII 2015. god.	VII 2015.	VI 2015. god.	VII 2015. god.	VII 2015.
			VI 2015.			VI 2015.
Ukupna registrovana nezaposlenost	71.067	71.515	100,63	42.792	43.116	100,76
Od ukupne registrovane nezaposlenosti prvi put traže zaposlenje	26.394	26.704	101,17	17.762	17.854	100,52
Od ukupne registrovane nezaposlenosti demobilizirani branioци	7.827	7.757	99,11	784	787	100,38
Od ukupne registrovane nezaposlenosti čl.po.pog.branilaca	992	983	99,09	613	606	98,86
Od ukupne registrovane nezaposlenosti ratni vojni invalidi	807	803	99,50	22	22	100,00
Od ukupne registrovane nezaposlenosti ostali invalidi	1.116	1.114	99,82	559	550	98,39
Promjene u evidenciji						
	UKUPNO		INDEX	ŽENE		INDEX
	VI 2015.god.	VII 2015. god.	VII 2015.	VI 2015. god.	VII 2015. god.	VII
			VI 2015.			VI 2015.
Ukupno brisano sa evidencije	1.758	1.914	108,87	871	925	106,20
Zaposleni sa evidencije	1.195	1.417	118,58	556	663	119,24
Prestanak radnog odnosa u toku izvještajnog mjeseca	425	324	76,24	240	166	69,17
Novoprijavljena lica u toku mjeseca	1.952	2.362	121,00	972	1.249	128,50

Socijalna sigurnost nezaposlenih lica

Korisnici novčane naknade i zdravstvenog osiguranja Tabela 16:

	Korisnici novčane naknade			Korisnici zdravstvenog osiguranja	
	Ukupno	žene	Ukupno druge općine	Ukupno	žene
KS UKUPNO	2.595	1.259	29	53.541	30.949
Hadžići	136	50	0	3.904	2.162
Ilidža	429	217	0	8.380	4.779
Ilijaš	109	41	0	3.725	2.165
Vogošća	180	85	0	4.007	2.356
Trnovo	9	4	0	277	143
UKUPNO GRAD	1.732	862	0	33.248	19.344
Centar	349	166	0	5.990	3.435
Novi Grad	765	385	0	15.505	9.070
Novo Sarajevo	399	212	0	6.811	4.043
Stari Grad	219	99	0	4.942	2.796

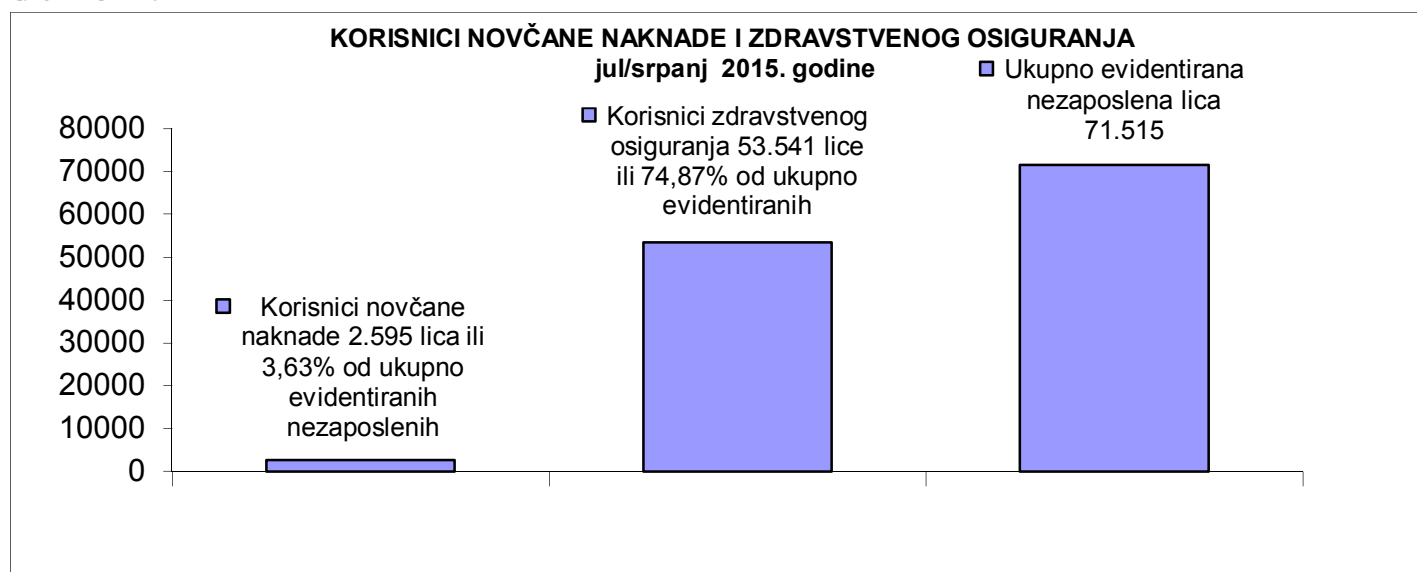
Korisnici novčane naknade i zdravstvenog osiguranja, stepen stručnog obrazovanja i polna struktura Tabela 17:

	KORISNICI NOV. NAKNADE		INDEKS	KORISNICI Z. OSIGURANJA		INDEX
	UKUPNO		UKUPNO	UKUPNO		UKUPNO
	VI 2015.	VII 2015.	VII / VI	VI 2015.	VII 2015.	VII / VI
UKUPNO						
UKUPNO	2787	2595	93,11	53566	53541	99,95
žene	1259	1259	100,00	30816	30949	100,43
NKV						
UKUPNO	364	345	94,78	11431	11387	99,62
žene	164	158	96,34	6991	6988	99,96
PKV						
UKUPNO	4	5	125,00	272	275	101,10
žene	0	2	#DIV/0!	137	139	101,46
KV						
UKUPNO	888	769	86,60	15518	15377	99,09
žene	271	250	92,25	6970	6935	99,50
VKV						
UKUPNO	0	0	#DIV/0!	303	306	100,99
žene	0	0	#DIV/0!	70	70	100,00
NSS						
UKUPNO	6	5	83,33	235	234	99,57
žene	4	4	100,00	232	231	99,57
SSS						
UKUPNO	971	901	92,79	17732	17714	99,90
žene	493	480	97,36	10857	10861	100,04
VŠS						
UKUPNO	65	70	107,69	699	705	100,86
žene	25	33	132,00	455	469	103,08
VSS						
UKUPNO	489	500	102,25	7376	7543	102,26
žene	302	332	109,93	5104	5256	102,98

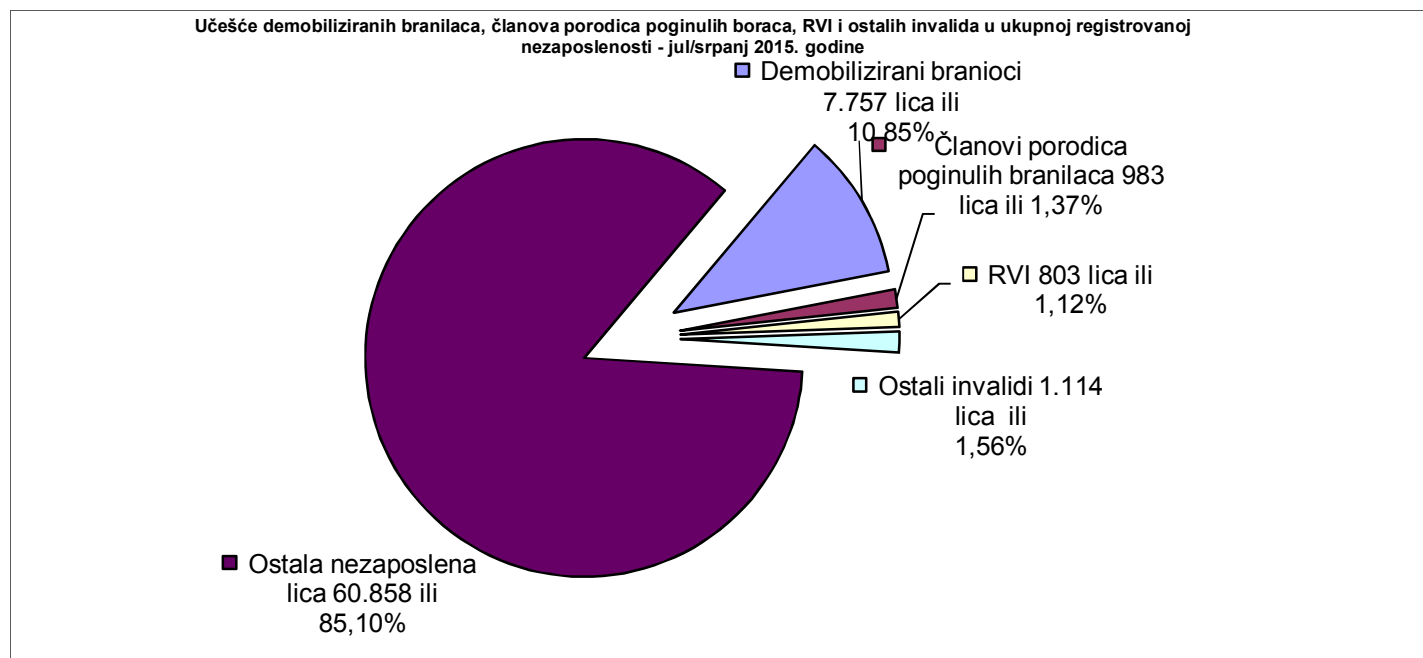
Pregled broja korisnika prava po osnovu člana 31. dokup staža -PIO/MIO prema stepenu stručnog obrazovanja i polu Tabela 18:

Član 31.	Ukupno	Stepen stručnog obrazovanja							
		VSS	VŠS	SSS	NSS	VKV	KV	PKV	NKV
UKUPNO	156	12	5	29	4	2	52	0	52
žena	81	9	3	14	4	0	17	0	34

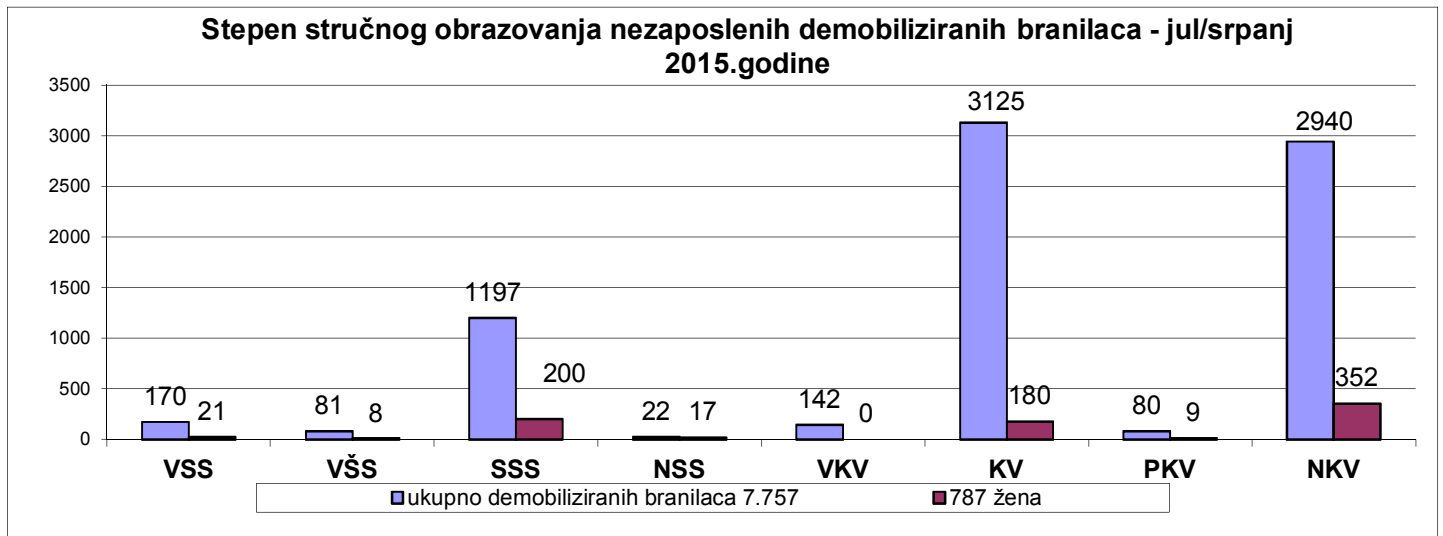
Grafikon 19:



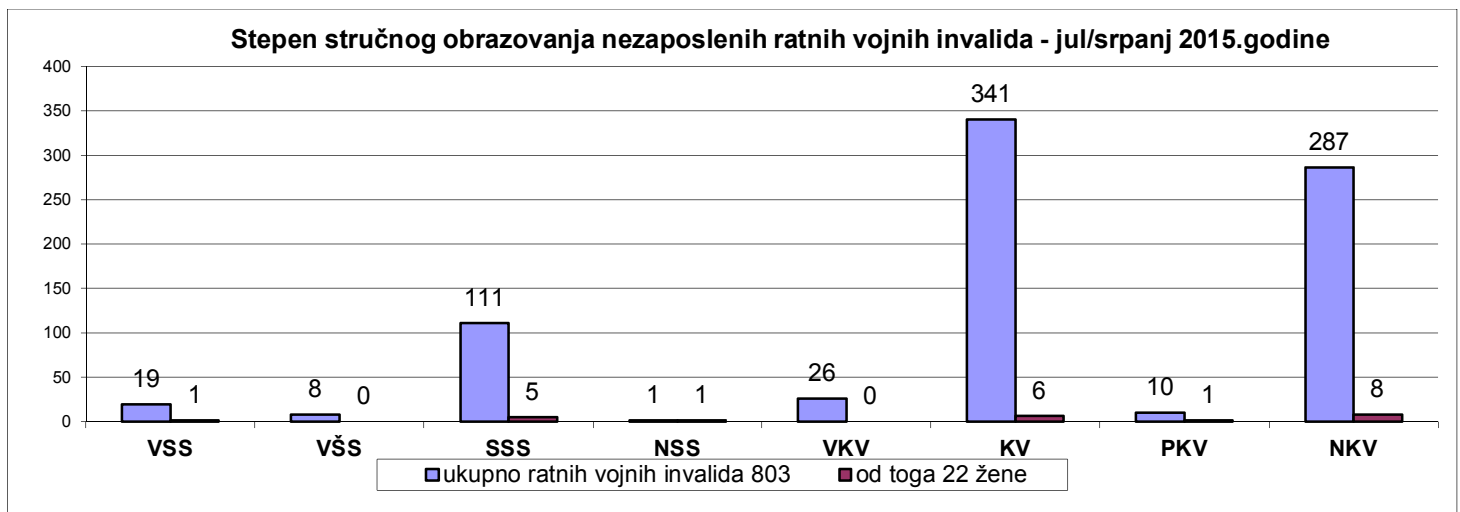
Grafikon 20:



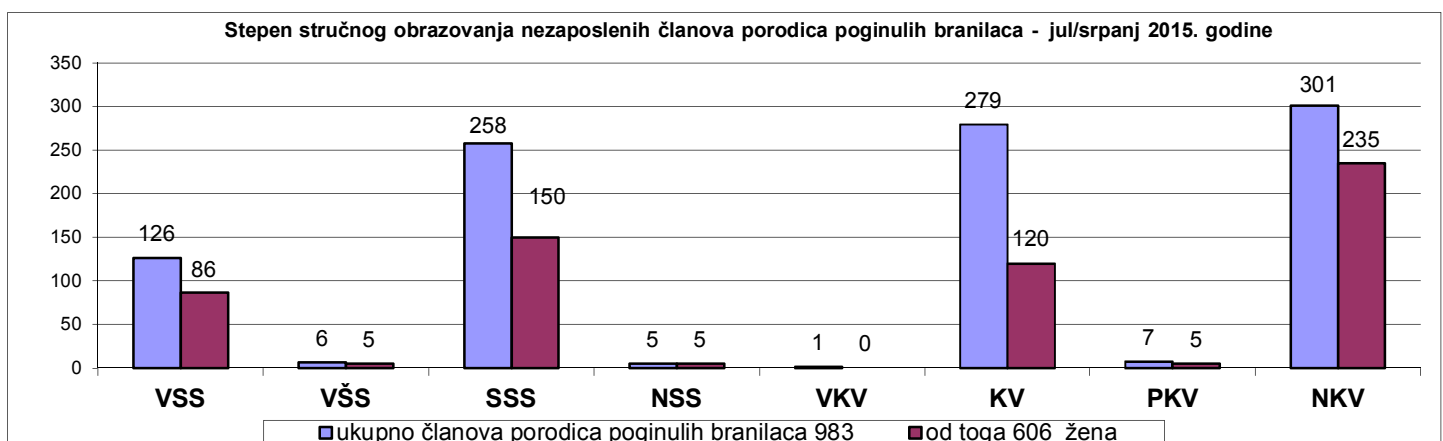
Grafikon 21:



Grafikon 22:



Grafikon 23:



Izvor podataka i metodološka objašnjenja

Izvor podataka o nezaposlenim licima, koji se koriste u izradi Statističkog biltena jesu evidencije biroa za zapošljavanje Javne ustanove "Služba za zapošljavanje Kantona Sarajevo" Sarajevo

Podaci o zaposlenim licima u Kantonu Sarajevo preuzimaju se od Federalnog zavoda za statistiku, osim za tabele 3.3 i 3.4 za koje podatke daje ERC ZIPO.

Podaci se prikupljaju i obrađuju mjesečno i prezentiraju na web stranici Javne ustanove "Služba za zapošljavanje Kantona Sarajevo" Sarajevo.

OBJAŠNJENJE POJMOVA I ZNAKOVA

1. **NEZAPOSLENA LICA** su lica bez zaposlenja, sposobna za rad, starosne dobi od 15 do 65 godina, evidentirana u biroima za zapošljavanje.
2. **LICA KOJA PRVI PUT TRAŽE ZAPOSLENJE** su evidentirana lica u biroima za zapošljavanje koja nisu bila u radnom odnosu.
3. **KORISNICI NOVČANE NAKNADE** su nezaposlena lica evidentirana u općinskim biroima koja su stekla pravo na novčanu naknadu prema odredbama Zakona.
4. **NOVOPRIJAVLJENA NEZAPOSLENA LICA** su registrirana lica u toku izvještajnog mjeseca.
5. **ZAPOSLENI SA EVIDENCIJE JAVNE USTANOVE "SLUŽBA ZA ZAPOS LJAVANJE KANTONA SARAJEVO" Sarajevo** su lica koja su se zaposlila na području Kantona Sarajevo tokom izvještajnog mjeseca, a bila su evidentirana kod Javne ustanove.
6. **POTREBE ZA ZAPOSLENICIMA** iskazuju broj traženih radnika i pripravnika za nepopunjena i novootvorena radna mjesta koja organizacije i poslodavci prijavljuju biroima u toku izvještajnog mjeseca.
7. **REALIZOVANE PRIJAVE O POTREBAMA ZA ZAPOSLENICIMA** iskazuju broj zaposlenih radnika i pripravnika prema izvještaju o zasnivanju radnog odnosa koji poslodavci dostavljaju biroima tokom izvještajnog mjeseca.
8. **PRESTANAK RADA** evidentira se na osnovu prijava o prestanku radnog odnosa koje su organizacije-poslodavci podnijeli biroima za zapošljavanje u toku izvještajnog mjeseca.

ZNAKOVI

- nema pojave
- ... ne raspolože se podacima
- ' podatak manji od 0,5 date jedinice mjere
- ispravljen podatak
- 1/ napomena ispod teksta ili tabele
- ∅ prosjek
- () procijenjen podatak

SKRAĆENICE

- NK** nekvalifikovani radnik
- PKV** polukvalifikovani radnik
- KV** kvalifikovani radnik
- VKV** visokokvalifikovani radnik
- NSS** niža stručna sprema
- SSS** srednja stručna sprema
- VŠS** viša školska sprema
- VSS** visoka stručna sprema

KS Kanton Sarajevo

Adresar

DIREKTOR IGOR KAMOČAJI Tel: 033/ 569-135		Đoke Mazalića broj 3 cen: 033 / 569-100 033 / 251-260 fax: 033 / 204 - 177 e-mail:juszzks@bih.net.ba web:www.juszzks.com.ba		
R. BR.	BIROI	ADRESA / E-mail	TELEFON FAX	ŠEF BIROA
1	2	3	4	5
1.	CENTAR	Mehmeda Spahe br. 12 birocentar@juszzks.com.ba	033/ 225-786 033/ 554-185 fax: 214-438	Hatidža Vručak - Zukanović
2.	HADŽIĆI	Hadželi br.128 birohadzici@juszzks.com.ba	033/ 428-621 fax: 428-620	Salko Kadić
3.	ILIDŽA	Mala aleja br. 2 biroilidza@juszzks.com.ba	033/ 762-670 fax 622-356	Džemila Agić
4.	ILIJAS	Ivana Franje Jukića br. 4 biroilijas@juszzks.com.ba	033/ 403-350 fax: 400-037	Đenan Nožić
5.	NOVI GRAD	Teheranski trg br. 6-8 bironovigrad@juszzks.com.ba	033/ 469-812 fax: 473-224	Bajro Biber
6.	NOVO SARAJEVO	Ložionička br. bironovosarajevo@juszzks.com.ba	033/ 653-217 fax 652-457	Amela Mulać
7.	STARI GRAD	Sime Milutinovića br. 4 birostarigrad@juszzks.com.ba	033/ 557-247 fax: 223-787	Sanela Karović
8.	TRNOVO	Trnovo bb birotrnovo@juszzks.com.ba	033/ 439-046	Avdo Hodžić
9.	VOGOŠĆA	Jošanička br. 30 birovogosca@juszzks.com.ba	033/ 424-080 fax 424-081	Faruk Omanović

Izdavač:

KANTON SARAJEVO
Javna ustanova
«Služba za zapošljavanje Kantona Sarajevo»
S a r a j e v o

Priprema i obrada
za štampanje:

Sektor za analitičko-planske, ekonomske i informatičke poslove

