

Bosna i Hercegovina
Federacija Bosne i Hercegovine

KANTON SARAJEVO
Javna ustanova "Služba za zapošljavanje
Kantona Sarajevo"- Sarajevo
S a r a j e v o



Bosnia and Herzegovina
Federation of Bosnia and Herzegovina

CANTON SARAJEVO
Public Institution "Employment Service
of Canton Sarajevo" - Sarajevo
S a r a j e v o

BILTEN

STATISTIČKI PREGLED
MAJ/SVIBANJ 2015. GODINE

Sarajevo, juni/lipanj 2015. godine

SADRŽAJ

Zapošljavanje i nezaposlenost u Kantonu Sarajevo maj/svibanj 2015 godine.....	4
Tabela 1: Stanovništvo, zaposlena lica i registrovana nezaposlena lica u KS.....	5
Tabela 2: Zaposlenost ukupno – Kanton Sarajevo, općine.....	6
Tabela 3: Zaposlenost prema klasifikaciji djelatnosti – Kanton Sarajevo.....	6
Tabela 3.1: Zaposlenost u F BiH po kantonima.....	7
Grafikon 1.....	8
Grafikon 2.....	8
Tabela 3.2 : Stanovništvo, zaposlena lica i registrovana nezaposlena lica u KS.....	8
Grafikon 3:.....	9
Tabela 3.3 : Zaposlenost u Kantonu Sarajevo prema podacima Federalnog zavoda PIO/MIO po područjima i odjeljcima SKD.....	10
Tabela 3.4 : Zaposlenost u Kantonu Sarajevo prema podacima Federalnog zavoda PIO/MIO po općinama.....	12
Posredovanje Javne ustanove “Služba za zapošljavanje Kantona Sarajevo” Sarajevo	13
Tabela 4 : Kanton Sarajevo, općinski biroi.....	13
Tabela 5 : Ukupno, učešće žena, indexi	13
Registrovana nezaposlenost u KS.....	13
Tabela 6 : Ukupno Kanton Sarajevo, općinski biroi	13
Tabela 7 : Registrovana nezaposlena lica u Kantonu Sarajevo (općinski biroi, pol i kvalifikacija)	14
Grafikon 4 :	15
Grafikon 5 :	15
Grafikon 6 :	15
Grafikon 7:.....	15
Grafikon 8:.....	15
Grafikon 9:.....	16
Grafikon 10:	16
Grafikon 11:.....	17
Grafikon 12:	17
Grafikon 13:	18
Grafikon 14:	18
Grafikon 15:	19
Grafikon 16:	19
Registrovana nezaposlenost u KS:.....	20

Tabela 8: Ukupno, učešće žena, indexi	20
Tabela 9: Stepen stručnog obrazovanja	20
Grafikon 17:	20
Grafikon 18:	20
Registrovana nezaposlenost:	21
Tabela 10: Demobilizirani branioци, članovi porodica poginulih branilaca, ratni vojni invalidi, ostali invalidi – općinski biroi	21
Tabela 11: Demobilizirani branioци, članovi porodica poginulih branilaca, ratni vojni invalidi, ostali invalidi – stepen str. obrazovanja, pol	21
Tabela 12: Registrovana nezaposlenost – općinski biroi, učešće žena, indexi	22
Tabela 13: Registrovana nezaposlenost i zapošljavanje u KS	22
Tabela 14: Pregled broja izdatih radnih dozvola stranim državljanima i licima bez državljanstva prema stepenu stručnog obrazovanja i polu	22
Posredovanje u zapošljavanju:	23
Tabela 15: Učešće žena, indexi. Ponuda radne snage prema evidenciji biroa za zapošljavanje	23
Promjene u evidenciji:	23
Socijalna sigurnost nezaposlenih lica:	24
Tabela 16: Korisnici novčane naknade i zdravstvenog osiguranja:	24
Tabela 17: Korisnici novčane naknade i zdravstvenog osiguranja, stepen stručnog obrazovanja i polna struktura	24
Tabela 18: Pregled broja korisnika prava po osnovu člana 31. dokup staža -PIO/MIO prema stepenu stručnog obrazovanja i polu	25
Grafikon 19 :.....	25
Grafikon 20 :.....	25
Grafikon 21 :.....	26
Grafikon 22:	26
Grafikon 23:	26
Izvor podataka i metodološka objašnjenja:	27
Adresar:	28

Zapošljavanje i nezaposlenost u Kantonu Sarajevo

maj/svibanj 2015. godine

Zaposlenost

Prema podacima Federalnog zavoda za statistiku u aprilu/travnju 2015. godine na području Kantona Sarajevo bilo je zaposleno 125.780 radnika, što je u odnosu na ukupan broj zaposlenih u martu/ožujku 2015. više za 176 radnika ili 0,14%.

Posredovanje u zapošljavanju

U maju/svibnju 2015. godine sa evidencije «Službe za zapošljavanje Kantona Sarajevo» - Sarajevo **zaposleno je 1.163** lica; VSS-243, VŠS-13, SSS-427, NSS-0, VKV-5, KV-359, PKV-0 i NKV-116 što je za **82 lica više** u odnosu na prethodni mjesec.

Odjave sa evidencije nezaposlenih

U skladu sa Zakonom o posredovanju u zapošljavanju i socijalnoj sigurnosti nezaposlenih osoba (zapošljavanje, nejavljanje, penzionisanje, preseljenje, itd), **brisan je 1.999 lica** ili 2,82 % od ukupnog broja registrovanih nezaposlenih, što je za 229 lica više u odnosu na april/travanj 2015. godine.

Prijave na evidenciju nezaposlenih

Tokom maja/svibnja 2015. godine **na evidenciju Službe prijavljeno je 1.417 lica** ili 184 lica manje u odnosu na april/travanj 2015. godine. Od ukupnog broja novoprijavljenih lica 1.196 je stručnih lica ili 84,40% i 221 nestručno lice ili 15,60%.

Najveći broj novoprijavljenih nezaposlenih lica evidentiran je u biroima Novi Grad (388 ili 26,73%), Ilidža (210 ili 14,82%), Novo Sarajevo (209 ili 14,75%) i Centar (191 ili 13,48%).

Nezaposlenost

U Kantonu Sarajevo na evidenciji Službe krajem maja/svibnja registrovano je **70.873** nezaposlenih lica, što je za 582 lica ili 0,82% manje u odnosu na april/travanj 2015. godine. Udio nezaposlenih žena u istom mjesecu je 42.691, odnosno 60,24%.

Najveći broj registrovanih nezaposlenih lica evidentiran je u općinama Novi Grad (19.774 ili 27,90%), Ilidža (11.680 ili 16,48%), Novo Sarajevo (8.495 ili 11,99%) i Centar (7.695 ili 10,86%).

Učešće **stručnih lica** u ukupnom broju nezaposlenih iznosi 50.325 ili 71,01%, od čega sa VSS 8.243 ili 11,63%, VŠS 831 ili 1,17%, SSS 21.449 ili 30,26%, VKV 378 ili 0,53% i KV 19.424 ili 27,41% a **nestručnih** 20.548 ili 28,99%, od čega NKV 19.820 ili 27,96% PKV 377 ili 0,53 i NSS 351 ili 0,50%.

Broj nezaposlenih **lica koja prvi put traže** zaposlenje, u ukupnom broju registrovanih, je **26.279, odnosno 37,08%**. Od toga je stručnih lica 16.543 ili 62,95%, a nestručnih 9.736 ili 37,05%.

Od ukupnog broja registrovanih nezaposlenih lica u navedenom periodu **učešće demobiliziranih branilaca** iznosi 7.871 ili 11,10%, ratnih vojnih invalida 812 ili 1,15%, članova porodica poginulih branilaca, 988 ili 1,40% i ostalih invalida (civilne žrtve rata, kategorizovana omladina...) 1.102 ili 1,55%.

Socijalna sigurnost nezaposlenih

Novčanu naknadu, u skladu sa Zakonom o posredovanju u zapošljavanju i socijalnoj sigurnosti nezaposlenih osoba, u maju/svibnju 2015. godine koristilo je 2.787 lica ili 3,93% od ukupnog broja evidentiranih nezaposlenih. Broj korisnika novčane naknade manji je za 56 lica ili 2,01% u odnosu na prethodni mjesec. U istom mjesecu novčanu naknadu, osim evidentiranih nezaposlenih osoba u Kantonu Sarajevo, koristilo je i 38 lica sa područja općina koje ne pripadaju Kantonu Sarajevo.

Zdravstveno osiguranje u maju/svibnju koristilo je 53.515 nosioca osiguranja (75,51% od ukupnog broja evidentiranih nezaposlenih) i 24.905 članova domaćinstava. Broj korisnika prava na zdravstveno osiguranje (nosioca osiguranja) manji je za 465 lica ili 0,87% u odnosu na april/travanj 2015. godine.

Pravo na uplatu doprinosa za PIO/MIO - dokup staža na osnovu člana 31. Zakona o posredovanju u zapošljavanju i socijalnoj sigurnosti nezaposlenih osoba u maju/svibnju 2015. godine koristilo je 165 lica: 14 sa VSS, 6 sa VŠS, 34 sa SSS, 4 lica sa NSS, 3 lica sa VKV stručnom spremom, 51 lice sa KV spremom i 53 lica sa NKV stručnom spremom.

Zapošljavanje stranaca

U maju/svibnju 2015. godine Služba je izdala **74 radnih dozvola** stranim državljanima i licima bez državljanstva i to: 50 za lica sa VSS, 1 za lica sa VŠS, 18 za lica sa SSS, 4 za lica sa P KV stručnom spremom, 1 za lica sa NKV stručnom spremom.

Stanovništvo, zaposlena lica i registrovana nezaposlena lica u KS ¹

Tabela 1:

	STANOVNIŠTVO (30.06.2014.) ¹				ZAPOSLENA LICA ¹ (30.04.2015.)	REGISTROVANA NEZAPOSLENA LICA (31.05. 2015.)	% UČEŠĆA REGISTROVANIH NEZAPOSLENIH LICA U BROJU RADNO AKTIVNOG STANOVNIŠTVA (od 15 do 65)
	UKUPNO	Po godinama starosti					
		0 - 14	15 - 64	65 i preko			
1	2	3	4	5	6	7	8
CENTAR	68.711	9.648	46.189	12.874	39.848	7.695	16,66
HADŽIĆI	22.983	4.298	15.720	2.965	4.023	5.622	35,76
ILIDŽA	62.572	11.038	42.220	9.314	16.690	11.680	27,66
ILIJAS	19.874	4.342	12.578	2.954	3.345	5.381	42,78
NOVI GRAD	126.179	19.310	88.078	18.791	23.666	19.774	22,45
NOVO SARAJEVO	73.749	10.252	48.798	14.699	23.832	8.495	17,41
STARI GRAD	41.749	6.454	28.279	7.016	9.679	6.374	22,54
VOGOŠĆA	26.406	4.888	17.919	3.599	4.385	5.361	29,92
TRNOVO	2.628	182	1.675	771	312	491	29,31
KANTON SARAJEVO Ukupno	444.851	70.412	301.456	72.983	125.780	70.873	23,51
FEDERACIJA BiH	2.336.722	390.115	1.611.718	334.889	438.304	385.540	23,92
% UČEŠĆA KS U FBiH	19,04	18,05	18,70	21,79	28,70	18,38	

¹ Podaci Federalnog zavoda za statistiku

Zaposlenost Ukupno – Kanton Sarajevo, općine ² Tabela 2:

	BROJ ZAPOSLENIH				
	XII 2014.	III 2015.	IV 2015.	INDEX	
				IV 2015.	IV 2015.
				XII 2014.	III 2015.
KS UKUPNO ²	125.921	125.604	125.780	99,89	100,14
Hadžići	4.016	4.029	4.023	100,17	99,85
Ilidža	17.226	16.740	16.690	96,89	99,70
Ilijaš	2.551	3.354	3.345	131,13	99,73
Vogošća	4.268	4.421	4.385	102,74	99,19
Trnovo	314	310	312	99,36	100,65
UKUPNO GRAD	97.546	96.750	97.025	99,47	100,28
Centar	40.940	39.594	39.848	97,33	100,64
Novi Grad	23.257	23.705	23.666	101,76	99,84
Novo Sarajevo	23.493	23.766	23.832	101,44	100,28
Stari Grad	9.856	9.685	9.679	98,20	99,94

Zaposlenost prema klasifikaciji djelatnosti – Kanton Sarajevo ³ Tabela 3:

DJELATNOST' ²	BROJ ZAPOSLENIH				INDEX	
	XII 2014.	III 2015.	IV 2015.	IV 2015.	IV 2015.	
				XII 2014.	III 2015.	
				KS UKUPNO ²	125.921	125.604
A - Poljoprivreda, šumarstvo i ribolov	919	844	841	91,51	99,64	
B - Vadenje ruda i kamena	198	114	114	0,00	0,00	
C - Prerađivačka industrija;	12.950	12.837	12.864	99,34	100,21	
D - Proizvodnja i snabdijevanje električnom energijom, plinom, parom i klimatizacija	2.008	2.009	2.008		99,95	
E - Snabdijevanje vodom; uklanjanje otpadnih voda, upravljanje otpadom te djelatnost sanacije okoliša	2.395	2.391	2.388	99,71	99,87	
F - Građevinarstvo	6.344	5.812	5.807	91,54	99,91	
G - Trgovina na veliko i malo; popravka motornih vozila i motocikala i dr.	24.085	23.831	23.860	99,07	100,12	
H - Prijevoz i skladištenje	7.751	7.798	7.786	100,45	99,85	
I - Djelatnost pružanja smještaja te pripreme i usluživanja hrane (hotelijerstvo i ugostiteljstvo)	6.027	5.762	5.763	95,62	100,02	
J - Informacije i komunikacije	7.489	7.674	7.675	102,48	100,01	
K - Finansijske djelatnosti i djelatnosti osiguranja	5.571	5.537	5.550	99,62	100,23	
L - Poslovanje nekretninama	988	1.236	1.192	120,65	96,44	
	76.725	75.845	75.848	98,86	100,00	
M - Stručne, naučne i tehničke djelatnosti	6.584	6.705	6.786	103,07	101,21	
N - Administrativne i pomoćne uslužne djelatnosti	2.615	3.330	3.325	127,15	99,85	
O - Javna uprava i odbrana; obavezno socijalno osiguranje	15.318	15.765	15.666	102,27	99,37	
P - Obrazovanje	9.718	10.225	10.237	105,34	100,12	
Q - Djelatnost zdravstveni i socijalne zaštite	8.966	9.371	9.545	106,46	101,86	
R - Umjetnost, zabava i rekreacija	1.658	1.690	1.699	102,47	100,53	
S - Ostale uslužne djelatnosti	2.501	2.673	2.674	106,92	100,04	
T - Djelat. domać. kao poslodavaca; djela. domać. koja proiz. raz. dobra i obavljaju raz. usluge za vl. potreb						
00 - Nerasp. po djelatnostima KD	1.805			0,00	#DIV/0!	
	49.165	49.759	49.932	101,56	100,35	

² Podaci Federalnog zavoda za statistiku.³ Nisu uključeni zaposleni u vojsci, kao ni zaposleni u obrtu i slobodnim profesijama.

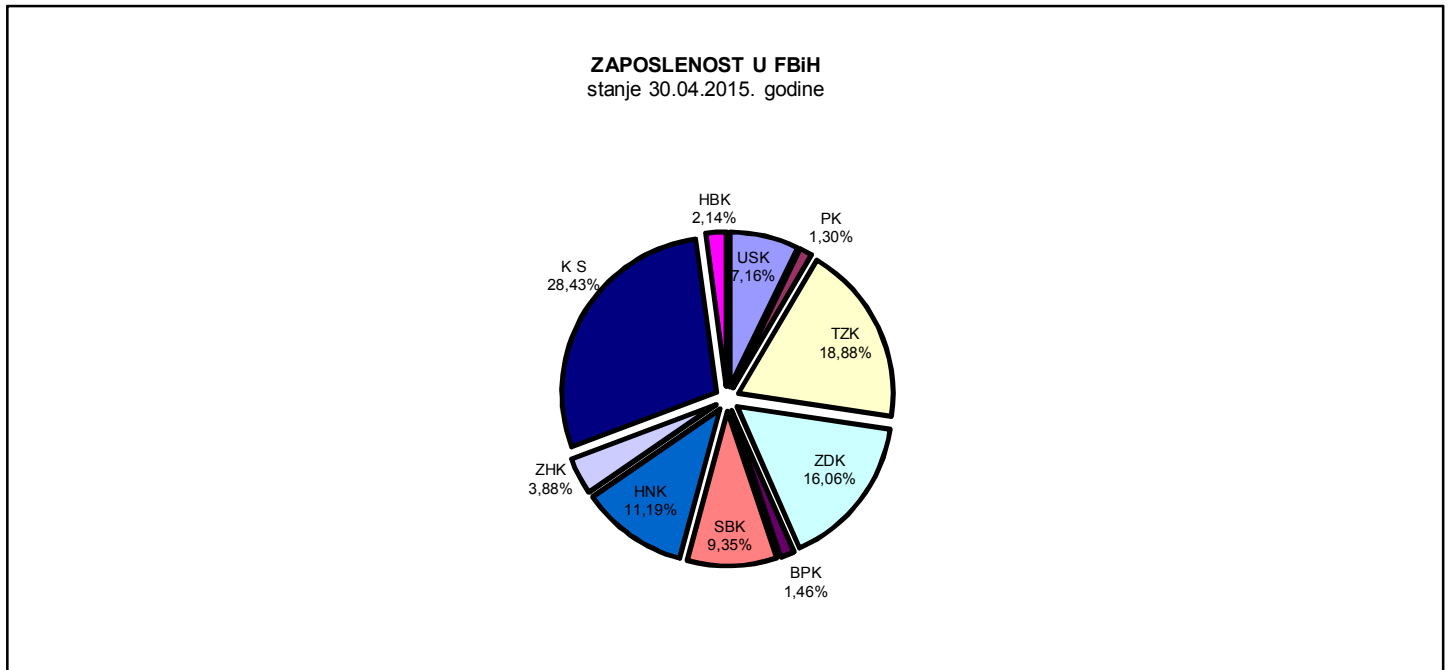
Zaposlenost u F BiH po kantonima⁴ Tabela 3.1:

BROJ ZAPOSLENIH STANJE 30.04. 2015. GODINE											
KLASIFIKACIJA DJELATNOSTI	USK	PK	TZK	ZDK	BPK	SBK	HNK	ZHK	KS	K 10	FBIH
	31.528	5.744	83.098	70.682	6.447	41.173	49.253	17.089	125.780	9.438	440.232
A - Poljoprivreda, šumarski i ribolov.	1.138	141	995	1.522	84	1.244	649	118	841	952	7.684
B - Vađenje rude i kamena	147	19	7.252	4.785		951	122	158	114	101	13.649
C - Prerađivačka industrija	4.653	1.199	19.511	22.193	3.074	12.059	6.182	2.861	12.864	1.018	85.614
D - Proizvodnja i snadbijevanje el., plinom, parom i klimatizacija	436	101	1.922	1.675	58	667	1.811	65	2.008	265	9.008
E - Snadbijevanje vodom; uklanjanje otpadnih voda, upravljanje otpadom te djelatnost sanacije okoliša	865	114	1.339	1.190	92	614	928	172	2.388	203	7.905
F - Građevinarstvo	1.484	169	4.537	3.120	166	1.297	2.184	1.126	5.807	458	20.348
G - Trgovina na veliko i malo; popravka motornih vozila i motocikala	6.731	1.393	13.057	9.530	593	8.525	9.037	5.535	23.860	1.593	79.854
H - Prijevoz i skladištenje	999	195	5.277	3.717	199	1.411	2.738	594	7.786	316	23.232
I - Djelatnost pružanja smještaja te pripreme i usluživanja hrane (hotelijerstvo i ugostiteljstvo)	1.677	319	2.903	2.734	214	1.837	3.096	652	5.763	530	19.725
J - Informacije i komunikacije	826	105	1.208	763	114	427	1.476	337	7.675	165	13.096
	18.956	3.755	58.001	51.229	4.594	29.032	28.223	11.618	69.106	5.601	280.115
K - Financijske djelatnosti, djelatnosti osiguranja	549	64	1.310	885	85	294	1.291	206	5.550	106	10.340
L - poslovanje nekretninama	81		191	149		55	111	138	1.192	13	1.930
M - Stručne, naučne i tehničke djelatnosti	789	89	2.063	1.368	54	453	1.400	541	6.786	127	13.670
N - Administrativne i pomoćne uslužne djelatnosti	302	26	781	683	48	181	2.631	142	3.325	31	8.150
O - Javna uprava i odbrana; obavezno socijalno osiguranje	3.274	838	5.190	4.396	760	2.998	4.768	1.400	15.666	1.594	40.884
P - Obrazovanje	4.466	565	8.050	6.765	474	4.058	4.432	1.619	10.237	1.127	41.793
Q - Djelatnosti zdr. i soc. zaštite	2.405	348	6.115	4.262	380	3.057	4.125	487	9.545	709	31.433
R - Umjetnost, zabava i rekreacija	274	10	500	353	11	682	1.644	805	1.699	26	6.004
S - Ostale uslužne djelatnosti	432	49	897	592	41	363	628	133	2.674	104	5.913
T - Djelat. domać. kao poslodavaca; djelat. domać. koja proizvode različita dobra i obavljaju raz. usluge za vl. potrebe											
00 - Neraspoređeno po djel. KD											
	12.572	1.989	25.097	19.453	1.853	12.141	21.030	5.471	56.674	3.837	160.117

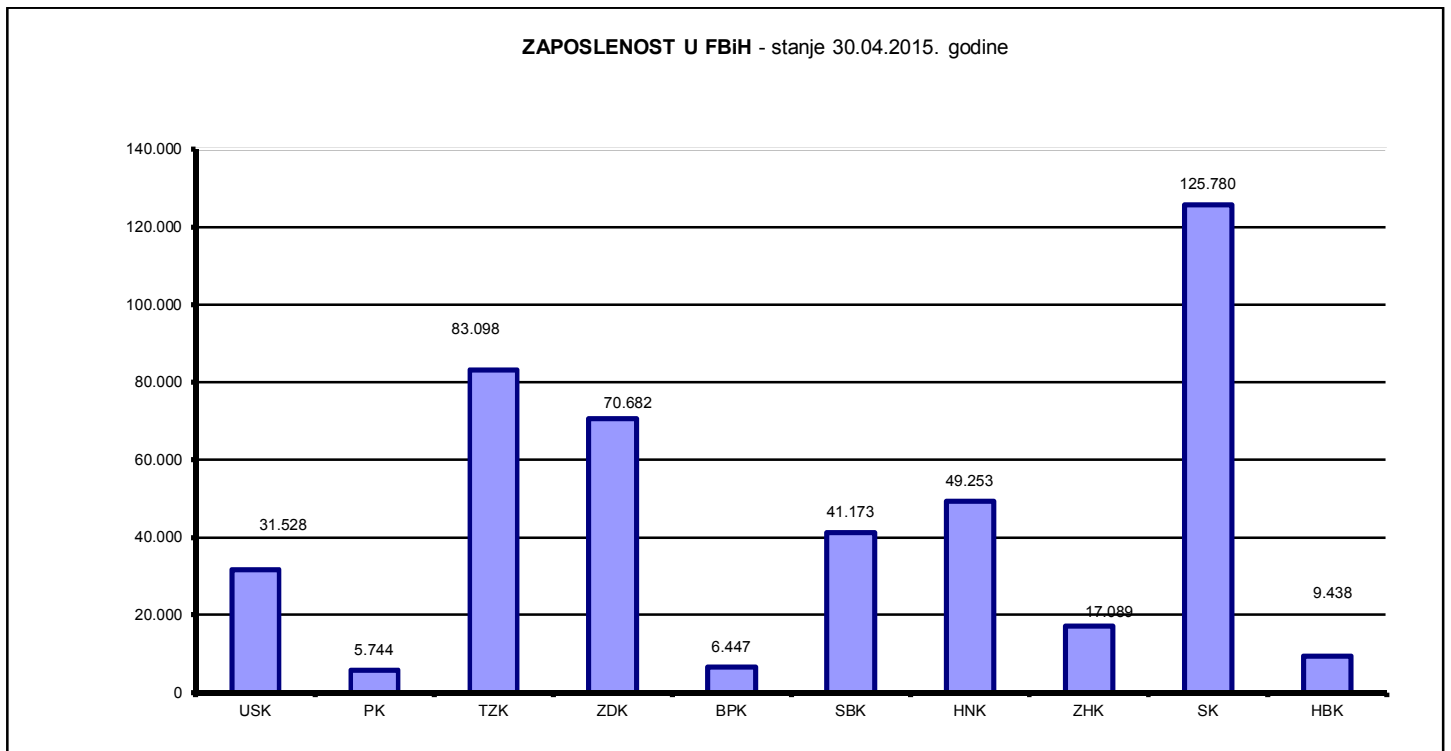
Podaci Federalnog zavoda za statistiku.

⁴ Nisu uključeni zaposleni u vojsci, kao ni zaposleni u obrtu i slobodnim profesijama.

Grafikon 1:



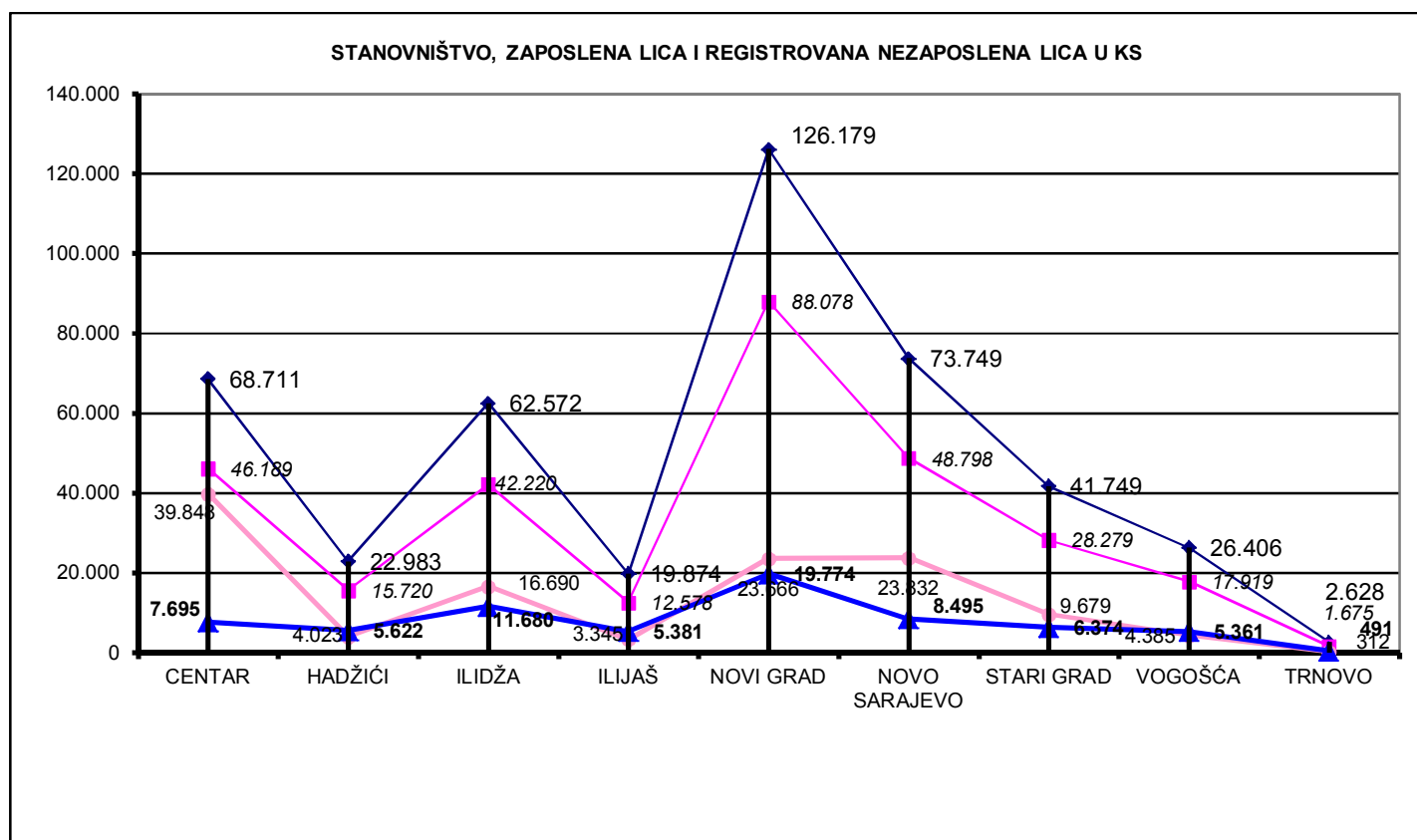
Grafikon 2:



Stanovništvo, zaposlena lica i registrovana nezaposlena lica u KS Tabela 3.2:

	CENTAR	HADŽIĆI	ILIDŽA	ILIJAS	NOVI GRAD	NOVO SARAJEVO	STARI GRAD	VOGOŠĆA	TRNOVO	KANTON SARAJEVO
Broj stanovnika procjena (stanje 30.06.2014.)	68.711	22.983	62.572	19.874	126.179	73.749	41.749	26.406	2.628	444.851
Radno aktivno stanovništvo (15 - 64)	46.189	15.720	42.220	12.578	88.078	48.798	28.279	17.919	1.675	301.456
Broj zaposlenih (stanje 30.04.2015.)	39.848	4.023	16.690	3.345	23.666	23.832	9.679	312	4.385	125.780
Registrovana nezaposlena lica (stanje 31.05. 2015.)	7.695	5.622	11.680	5.381	19.774	8.495	6.374	5.361	491	70.873

Grafikon 3:



Zaposlenost u Kantonu Sarajevo prema podacima Federalnog zavoda PIO/MIO po područjima i odjeljcima SKD

Tabela 3.3:

		X 2014	XI 2014	XII 2014	I 2015	II 2015	III 2015	IV 2015	V 2015
A	Poljoprivreda, lov i šumarstvo	1163	1179	1168	1142	1130	1136	1138	1112
1	Poljoprivreda, lov i odgovarajuće uslužne djelatnosti	671	686	683	655	644	646	653	628
2	Šumarstvo i šumarske usluge	492	493	485	487	486	490	485	484
B	Ribarstvo	0	0	0	0	0	0	0	0
5	Ribarstvo, mrijestilište i ribnjaci, usluge u ribarstvu	0	0	0	0	0	0	0	0
C	Rudarstvo	45	42	42	42	42	42	40	44
10	Vađenje ugljena i treseta	0	0	0	0	0	0	0	0
11	Vađenje sirove nafte i zem.gasa,uslužne djelat.vezane za isto	1	1	1	1	1	1	0	0
13	Vađenje ruda metala	0	0	0	0	0	0	0	0
14	Vađenje ostalih ruda i kamena	44	41	41	41	41	41	40	44
D	Prerađivačka industrija	11911	11862	11804	11643	11581	11518	11493	11446
15	Proizvodnja hrane i pića	3494	3486	3463	3415	3391	3386	3394	3395
16	Proizvodnja duhanskih proizvoda	309	306	306	305	301	299	296	292
17	Proizvodnja tekstila	334	349	349	346	339	333	334	335
18	Proizvodnja odjeće, dorada i bojenje krzna	318	319	323	314	311	316	312	313
19	Proizvodnja kože, izrada galanterije i obuće	304	300	301	292	292	289	278	279
20	Prerada drveta i proizvodnja proizvoda od drveta, osim namještaja	482	468	456	455	457	456	455	454
21	Proizvodnja celuloze, papira i proizvoda od papira	33	33	33	32	32	29	28	28
22	Izdavačka i štamparska djelatnost	1132	1127	1118	1087	1080	1076	1061	1050
23	Proizvodnja koksa, naftnih derivata i nukl. goriva	0	0	0	0	0	0	0	0
24	Proizvodnja hemikalija i hemijskih proizvoda	754	750	749	751	749	744	745	744
25	Proizvodnja proizvoda od gume i plastičnih masa	366	369	371	374	366	362	363	369
26	Proizvodnja ostalih nemetalnih mineralnih proizvoda	559	567	560	564	565	550	563	562
27	Proizvodnja metala	201	202	201	194	194	191	190	184
28	Proizvodnja proizvoda od metala, osim mašina/strojeva	1121	1094	1093	1064	1052	1038	1033	1024
29	Proizvodnja mašina/strojeva i uređaja d.n.	539	533	526	506	510	513	511	505
30	Proizvodnja kancelarijskih mašina/strojeva i računara/komputera	245	247	250	250	268	263	264	264
31	Proizvodnja elektr.mašina/strojeva i aparata.d.n.	387	381	385	382	379	382	379	379
32	Proizvodnja komunikacijskih aparata i opreme	22	22	22	22	21	21	21	21
33	Proizvodnja medicinskih, preciznih i optičkih instrumenata, satova	267	268	262	255	251	253	258	244
34	Proizvodnja motornih vozila, prikolica i poluprikolica	420	417	414	421	419	418	417	415
35	Proizvodnja ostalih prijevoznih sredstava	4	4	4	4	4	4	2	2
36	Proizvodnja namještaja, prerađivačka industrija.d.n.	398	401	400	396	397	391	382	382
37	Reciklaža	222	219	218	214	203	204	207	205

E	Snabdijevanje električnom energijom, gasom i vodom	3008	2993	2987	2950	2943	2931	2927	2928
	40 Snabdijevanje električnom energijom gasom, parom i toplom vodom	1980	1979	1974	1947	1945	1936	1929	1931
	41 Sakupljanje, prečišćavanje i distribucija vode	1028	1014	1013	1003	998	995	998	997
F	Građevinarstvo	6477	6459	6335	6211	6164	6203	6237	6120
	45 Građevinarstvo	6477	6459	6335	6211	6164	6203	6237	6120
G	Trgovina; popravak motornih vozila, motocikala te predmeta za vlastitu upotrebu i domaćinstvo	21868	21740	21602	21302	21397	21239	21158	20891
	50 Trgovina motornim vozilima i motociklima, održavanje i popravak; trgovina na malo gorivima	1725	1722	1722	1690	1680	1671	1665	1666
	51 Trgovina na veliko i posred. u trgovini, osim trgovine motornim vozilima	12180	12109	12019	11865	12035	11991	11984	11705
	52 Trgovina na malo, osim trg. motor. vozil. i motoc., popr. predm. za vl. upot.	7963	7909	7861	7747	7682	7577	7509	7520
H	Ugostiteljstvo	4187	4142	4094	3989	3968	3925	3907	3909
	55 Ugostiteljstvo	4187	4142	4094	3989	3968	3925	3907	3909
I	Saobraćaj, skladištenje i veze	10505	10501	10471	10411	10390	10379	10369	10349
	60 Kopneni prevoz, cjevovodni transport	5232	5228	5233	5199	5168	5147	5144	5127
	61 Pomorski i riječni prevoz	7	7	7	7	7	7	8	8
	62 Vazdušni saobraćaj	105	104	103	101	101	102	101	100
	63 Prateće i pomoćne djelatnosti u saobraćaju i djelatnost putničkih agencija	1612	1619	1602	1608	1617	1624	1620	1624
	64 Poštanske aktivnosti i telekomunikacije	3549	3543	3526	3496	3497	3499	3496	3490

ZAPOSLENOST U KANTONU SARAJEVO PREMA PODACIMA FEDERALNOG ZAVODA PIO/MIO PO PODRUČJIMA I ODJELJCIMA SKD

TABELA 3.3 Nastavak

		X 2014	XI 2014	XII 2014	I 2015	II 2015	III 2015	IV 2015	V 2015
J	Finansijsko posredovanje	5329	5256	5247	5204	5162	5162	5147	5122
	65 Finansijsko posredovanje, osim osiguranja i penzijskih fondova	4100	4041	4039	3997	3962	3934	3917	3902
	66 Osiguranje i penzijski/mirovinski fondovi, osim obaveznog socijalnog osiguranja	1009	998	993	992	986	1007	1011	1002
	67 Pomoćne djelatnosti u finansijskom posredovanju	220	217	215	215	214	221	219	218
K	Poslovanje nekretninama, iznajmljivanje i poslovne usluge	10750	10668	10625	10503	10458	10450	10453	10422
	70 Poslovanje nekretninama	1006	1013	999	972	975	974	941	959
	71 Iznajmljivanje mašina i opreme, bez rukovaoca; i preredm. za ličnu upotrebu	172	168	168	167	168	169	167	163
	72 Računarske/kompjuterske i srodne aktivnosti	1255	1258	1251	1253	1241	1232	1242	1239
	73 Istraživanje i razvoj	469	465	465	456	445	443	440	446
	74 Ostale poslovne djelatnosti	7848	7764	7742	7655	7629	7632	7663	7615
L	Javna uprava i odbrana; obavezno socijalno osiguranje	21699	21714	21797	21752	21730	21739	21724	21725
	75 Javna uprava i odbrana; obavezno socijalno osiguranje	21699	21714	21797	21752	21730	21739	21724	21725
M	Obrazovanje	10088	10099	10100	9901	10019	10034	10038	10005
	80 Obrazovanje	10088	10099	10100	9901	10019	10034	10038	10005

N	Zdravstvena i socijalna zaštita	9585	9569	9526	9481	9463	9466	9464	9450
85	Zdravstvena i socijalna zaštita	9585	9569	9526	9481	9463	9466	9464	9450
0	Ostale javne, društvene, socijalne i lične uslužne djelatnosti	9800	9771	9714	9632	9621	9599	9562	9595
90	Uklanjanje otpadnih voda, odvoz smeća i slično	1194	1193	1200	1199	1201	1199	1202	1191
Ostalo		8606	8578	8514	8433	8420	8400	8360	8404
91	Djelatnost organizacija na bazi učlanjenja, d.n.	1962	1962	1935	1911	1886	1908	1898	1896
92	Rekreativne, kulturne i sportske djelatnosti	3700	3688	3671	3653	3664	3650	3653	3703
93	Ostale uslužne djelatnosti	1273	1262	1244	1224	1225	1210	1197	1191
95	Privatna domaćinstva sa zaposlenim osobama	4	4	4	4	4	4	4	4
99	Eksteritorijalne organizacije i tijela	1122	1124	1124	1113	1117	1112	1099	1104
0	Nepoznata djelatnost	545	538	536	528	524	516	509	506
UKUPNO		126.415	125.995	125.512	124.163	124.068	123.823	123.657	123.118

Izvor podataka: ERC ZIPOTabela

Zaposlenost u Kantonu Sarajevo prema podacima Federalnog zavoda PIO/MIO, po općinama

Tabela 3.4:

	XII 2014.	IV 2015.	V 2015.	INDEX	
				V 2015.	V 2015.
				XII 2014.	IV 2015.
KS UKUPNO	125.512	123.657	123.118	98,09	99,56
Hadžići	2.931	2.960	2.959	100,96	99,97
Iliđža	15.647	15.505	15.222	97,28	98,17
Ilijaš	2.147	2.094	2.080	96,88	99,33
Vogošća	3.506	3.426	3.402	97,03	99,30
Trnovo	160	156	157	98,13	100,64
UKUPNO GRAD	101.121	99.516	99.298	98,20	99,78
Centar	41.186	40.843	40.708	98,84	99,67
Novi Grad	21.600	21.077	21.048	97,44	99,86
Novo Sarajevo	23.602	23.099	23.025	97,56	99,68
Stari Grad	14.733	14.497	14.517	98,53	100,14

Posredovanje Javne ustanove "Služba za zapošljavanje Kantona Sarajevo" Sarajevo

Kanton Sarajevo, općinski biroi Tabela 4:

	Podnijete prijave o slob. rad. mjestima	Realizovane prijave	Zaposleni sa evidencije nezaposlenih lica	Prestanak radnog odnosa
KS UKUPNO	333	16	1163	350
Hadžići	6	0	87	31
Ilidža	34	0	181	54
Ilijaš	5	0	74	27
Vogošća	9	4	68	18
Trnovo	0	0	12	0
UKUPNO GRAD	279	12	741	220
Centar	12	12	130	44
Novi Grad	198	0	340	99
Novo Sarajevo	38	0	167	51
Stari Grad	31	0	104	26

Ukupno, učešće žena, indexi Tabela 5:

	UKUPNO		INDEX	ŽENE		INDEX
	IV	V	V	IV	V	V
	2015.	2015.	IV	2015.	2015.	IV
Podnijete prijave o potrebama za radnic.	181	333	183,98	36	17	47,22
Real. prijave o slobodn- im radnim mjestima	25	16	64,00	8	8	100,00
Zapos. sa evidencije nezaposlenih lica	1245	1163	93,41	580	519	89,48
Prestan. rad. odnosa	351	350	99,72	175	186	106,29

Registrovana nezaposlenost u KS

Ukupno Kanton Sarajevo, općinski biroi Tabela 6:

	Nezaposlena lica	Prvi put traže zaposlenje	Novoprijavljena lica u toku mjeseca
KS UKUPNO	70.873	26.279	1.417
Hadžići	5.622	2.622	102
Ilidža	11.680	3.998	210
Ilijaš	5.381	2.808	85
Vogošća	5.361	2.170	110
Trnovo	491	182	9
UKUPNO GRAD	42.338	14.499	901
Centar	7.695	2.528	191
Novi Grad	19.774	7.046	388
Novo Sarajevo	8.495	2.596	209
Stari Grad	6.374	2.329	113

Registrovana nezaposlena lica u Kantonu Sarajevo općinski biroi, spol i stepen stručnog obrazovanja Tabela 7:

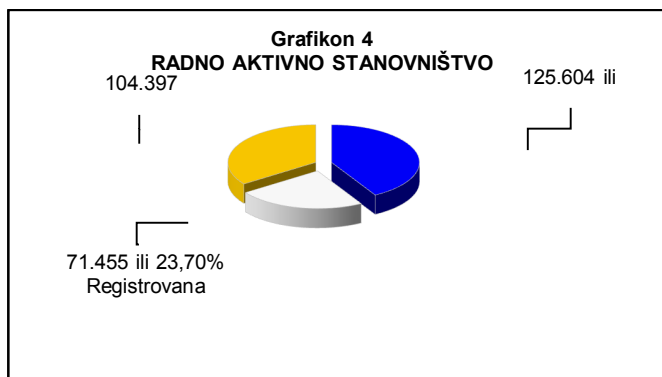
		UKUPNO	CENTAR	HADŽIĆI	ILIDŽA	ILIJAS	NOVI GRAD	NOVO SARAJEVO	STARI GRAD	VOGOŠĆA	TRNOVO
Stanje	31.12.2007.	65.344	7.121	5.440	10.407	4.873	18.029	7.946	6.097	5.028	403
	31.12.2008.	62.475	6.872	5.043	10.025	4.797	17.177	7.525	5.926	4.687	423
	31.12.2009.	66.299	7.270	5.271	10.552	5.040	18.387	8.029	6.378	4.930	442
	31.12.2010.	68.907	7.596	5.556	10.855	5.181	19.104	8.436	6.573	5.130	476
	31.12.2011.	69.842	7.697	5.642	11.129	5.270	19.283	8.641	6.493	5.217	470
	31.12.2012.	73.018	8.023	5.705	11.662	5.437	20.257	9.144	6.801	5.458	531
	31.12.2013.	72.493	7.949	5.670	11.650	5.488	20.162	9.034	6.559	5.441	540
	31.12.2014.	71.415	7.755	5.722	11.654	5.401	19.927	8.610	6.439	5.405	502
	31.05.2015.	71.455	7.742	5.639	11.785	5.403	19.978	8.569	6.440	5.396	503

	30.11.2014.	72.051	7.799	5.743	11.760	5.437	20.212	8.563	6.608	5.415	514
	31.12.2014.	71.415	7.755	5.722	11.654	5.401	19.927	8.610	6.439	5.405	502
	31.01.2015.	71.910	7.787	5.765	11.762	5.420	20.108	8.643	6.487	5.434	504
	28.02.2015.	71.819	7.804	5.766	11.767	5.412	20.080	8.625	6.460	5.405	500
	31.03.2015.	71.624	7.765	5.715	11.771	5.402	20.008	8.622	6.443	5.394	504
	30.04.2015.	71.455	7.742	5.639	11.785	5.403	19.978	8.569	6.440	5.396	503
	31.05.2015.	70.873	7.695	5.622	11.680	5.381	19.774	8.495	6.374	5.361	491

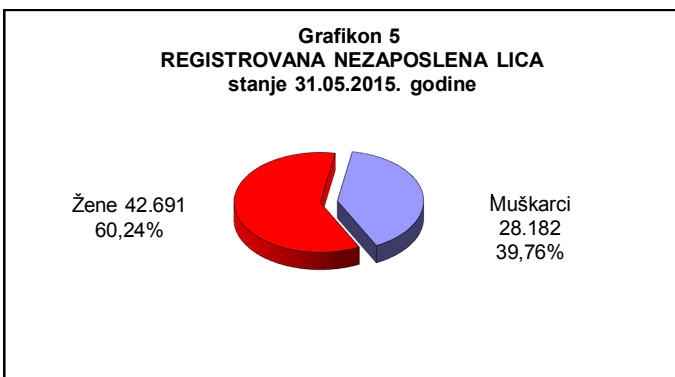
maj/svibanj 2015. godina

UKUPNO	Ukupno	70.873	7.695	5.622	11.680	5.381	19.774	8.495	6.374	5.361	491
	Žene	42.691	4.472	3.455	6.997	3.304	12.031	5.122	3.646	3.368	296
NKV	Ukupno	19.820	1.654	2.032	3.425	2.204	5.330	1.645	1.541	1.755	234
	Žene	13.460	1.050	1.465	2.321	1.507	3.659	1.062	934	1.284	178
PKV	Ukupno	377	39	20	102	39	89	34	30	24	0
	Žene	197	18	13	54	23	51	15	11	12	0
KV	Ukupno	19.424	1.748	1.840	3.376	1.609	5.485	1.986	1.724	1.535	121
	Žene	9.026	762	872	1.570	821	2.519	947	756	737	42
VKV	Ukupno	378	42	13	79	15	103	47	49	25	5
	Žene	75	9	0	15	1	29	10	8	3	0
NSS	Ukupno	351	44	2	68	21	104	56	36	19	1
	Žene	346	42	2	67	21	104	54	36	19	1
SSS	Ukupno	21.449	2.557	1.432	3.458	1.199	6.164	2.920	2.146	1.473	100
	Žene	13.365	1.562	900	2.175	726	3.926	1.789	1.306	926	55
VŠS	Ukupno	831	141	24	123	19	243	155	78	45	3
	Žene	543	88	16	83	7	167	94	53	32	3
VSS	Ukupno	8.243	1.470	259	1.049	275	2.256	1.652	770	485	27
	Žene	5.679	941	187	712	198	1.576	1.151	542	355	17

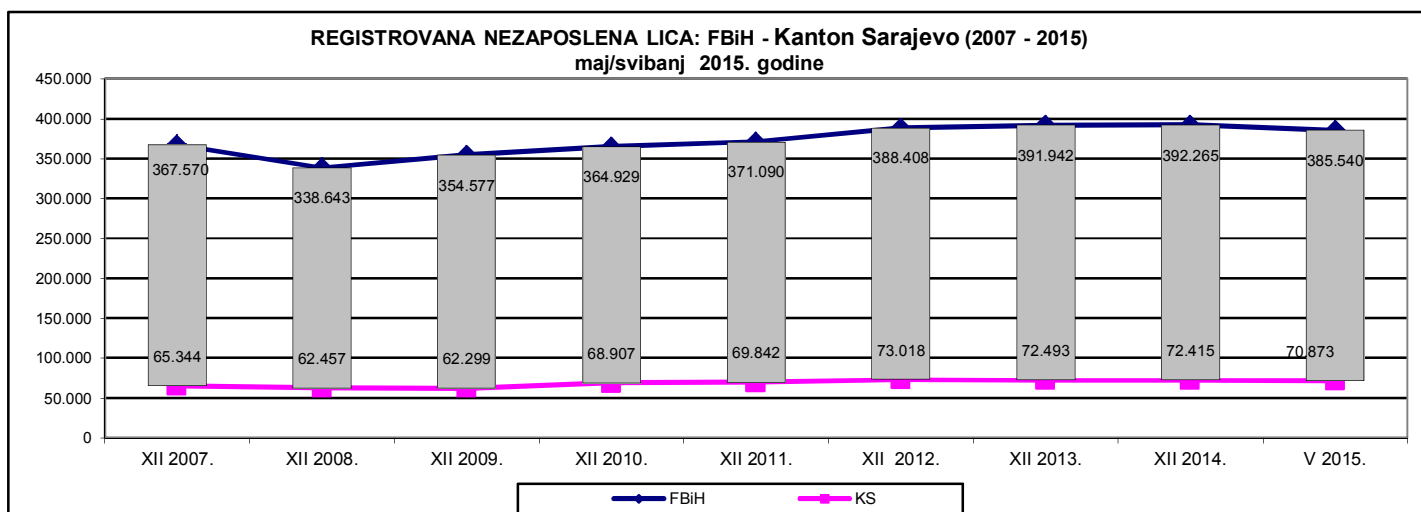
Grafikon 4:



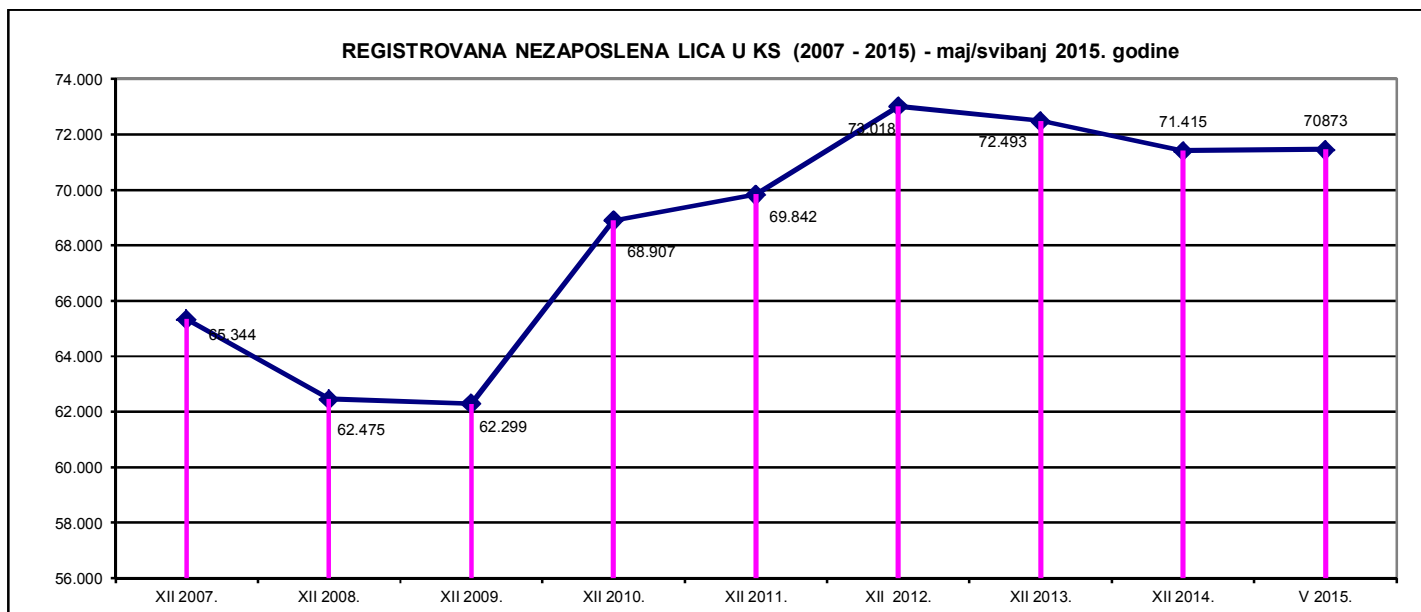
Grafikon 5:



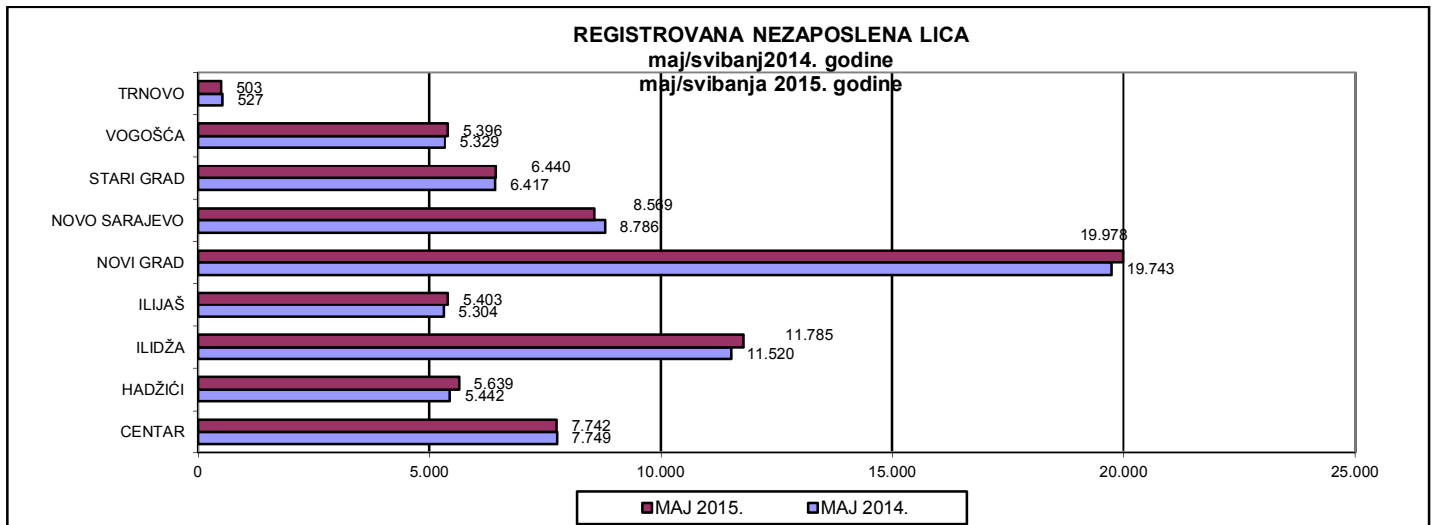
Grafikon 6:



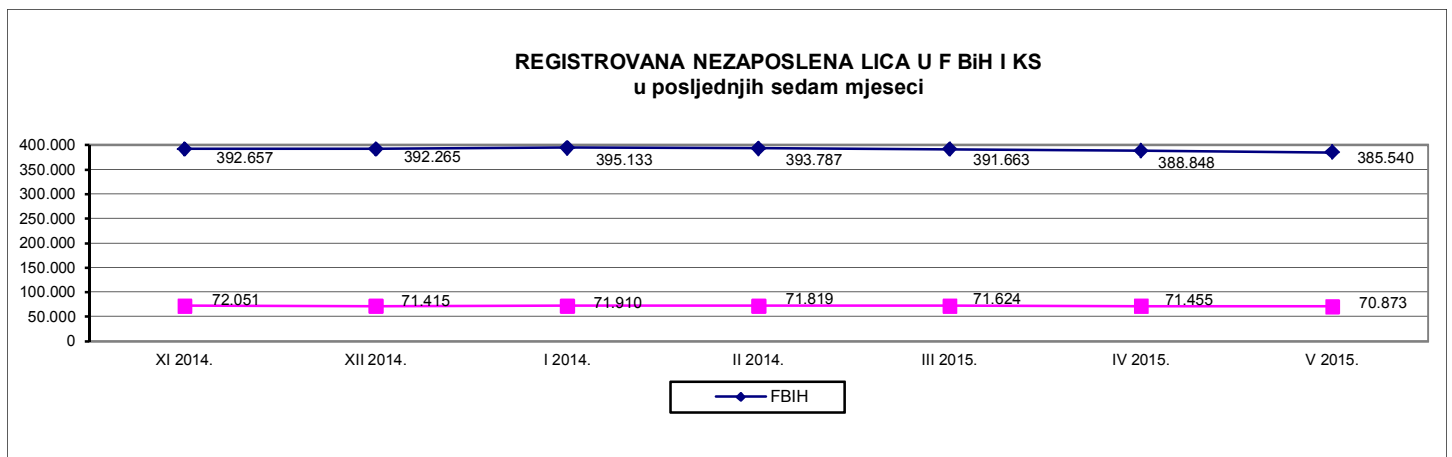
Grafikon 7:



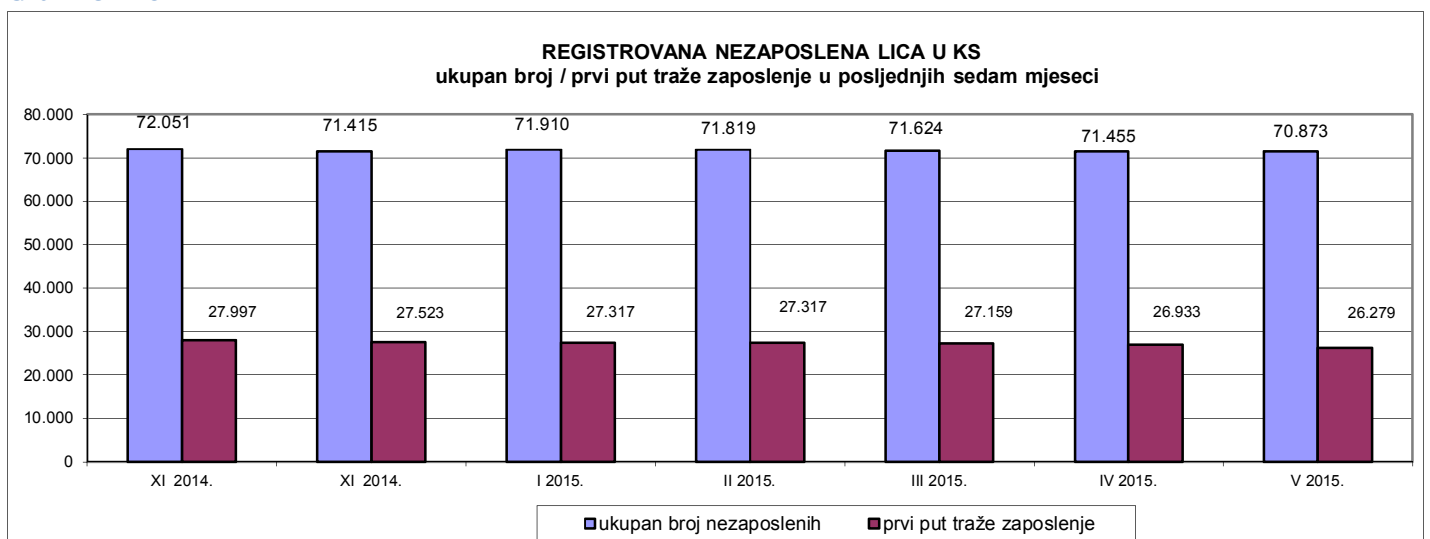
Grafikon 8:



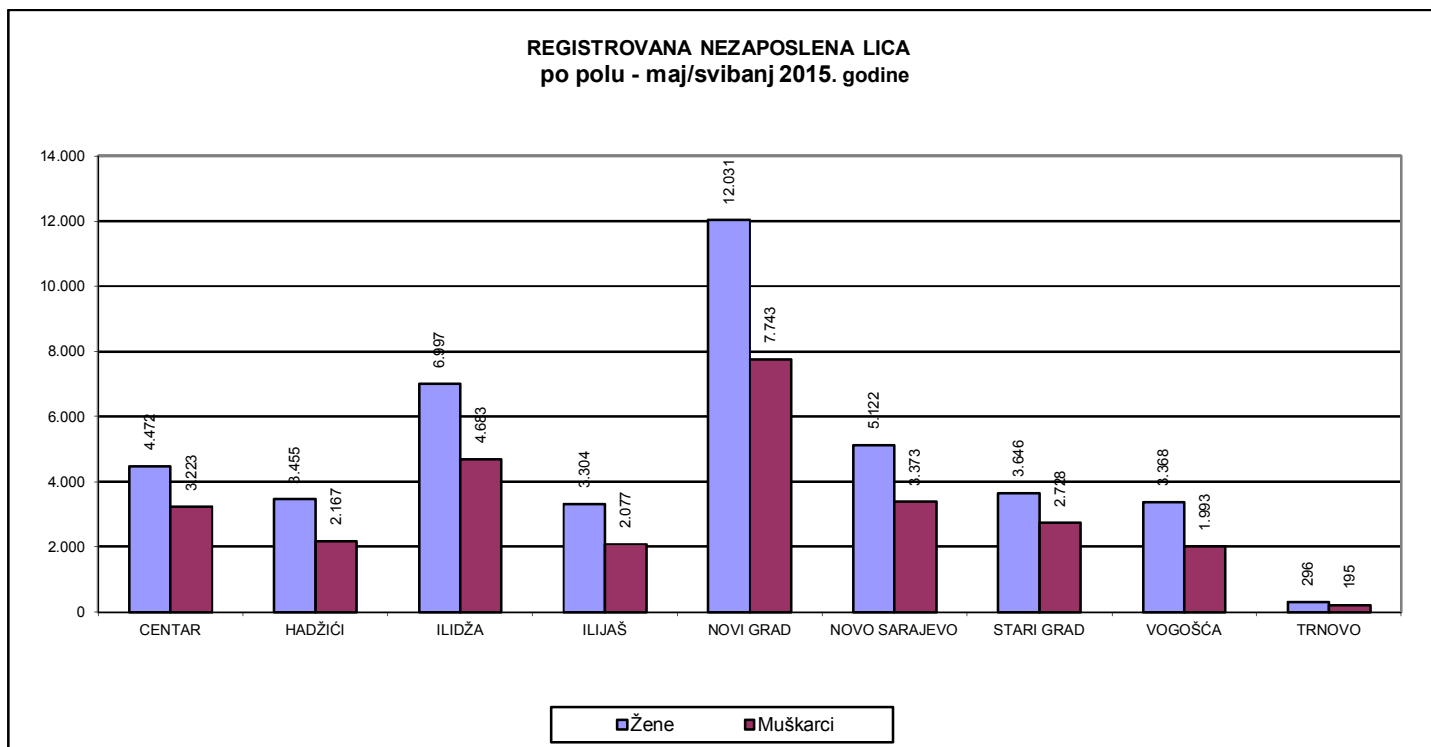
Grafikon 9:



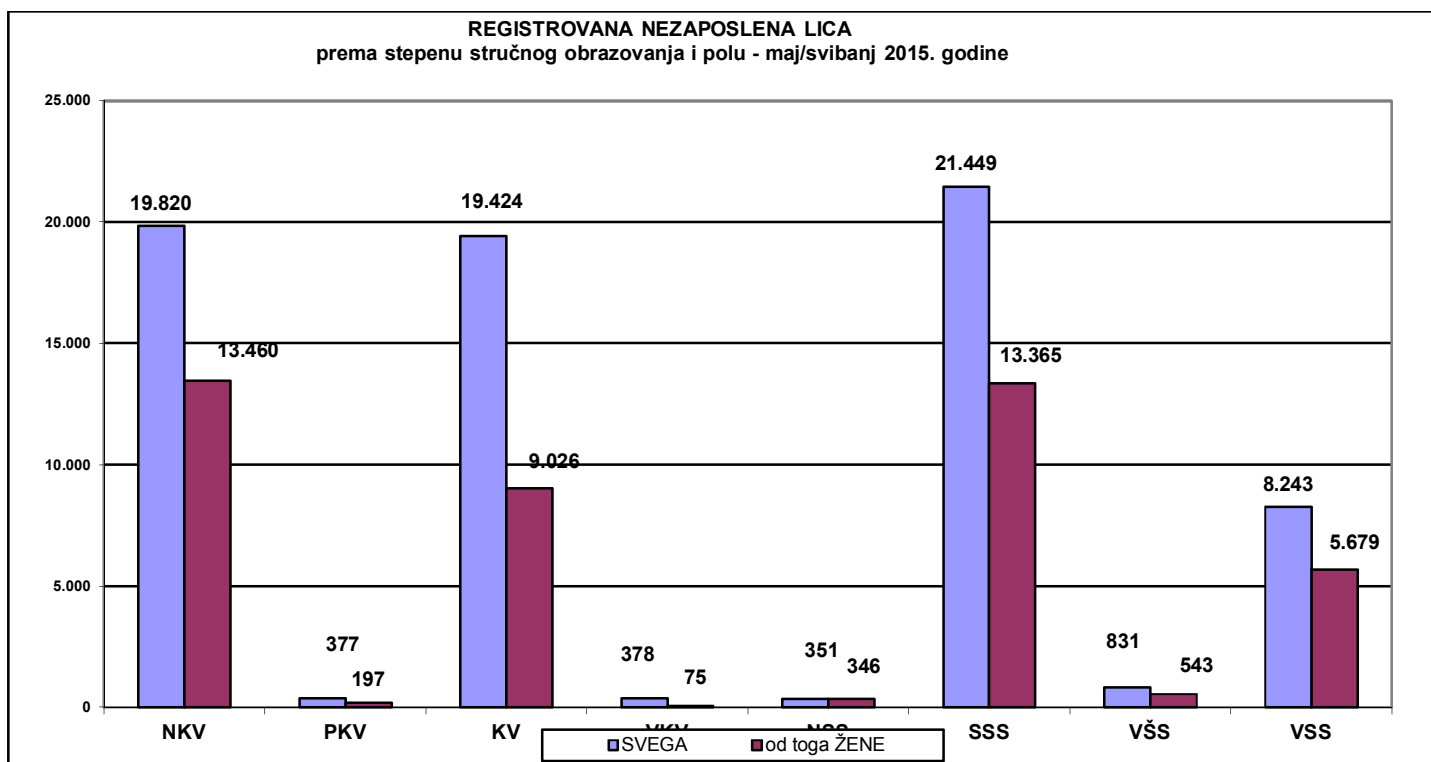
Grafikon 10:



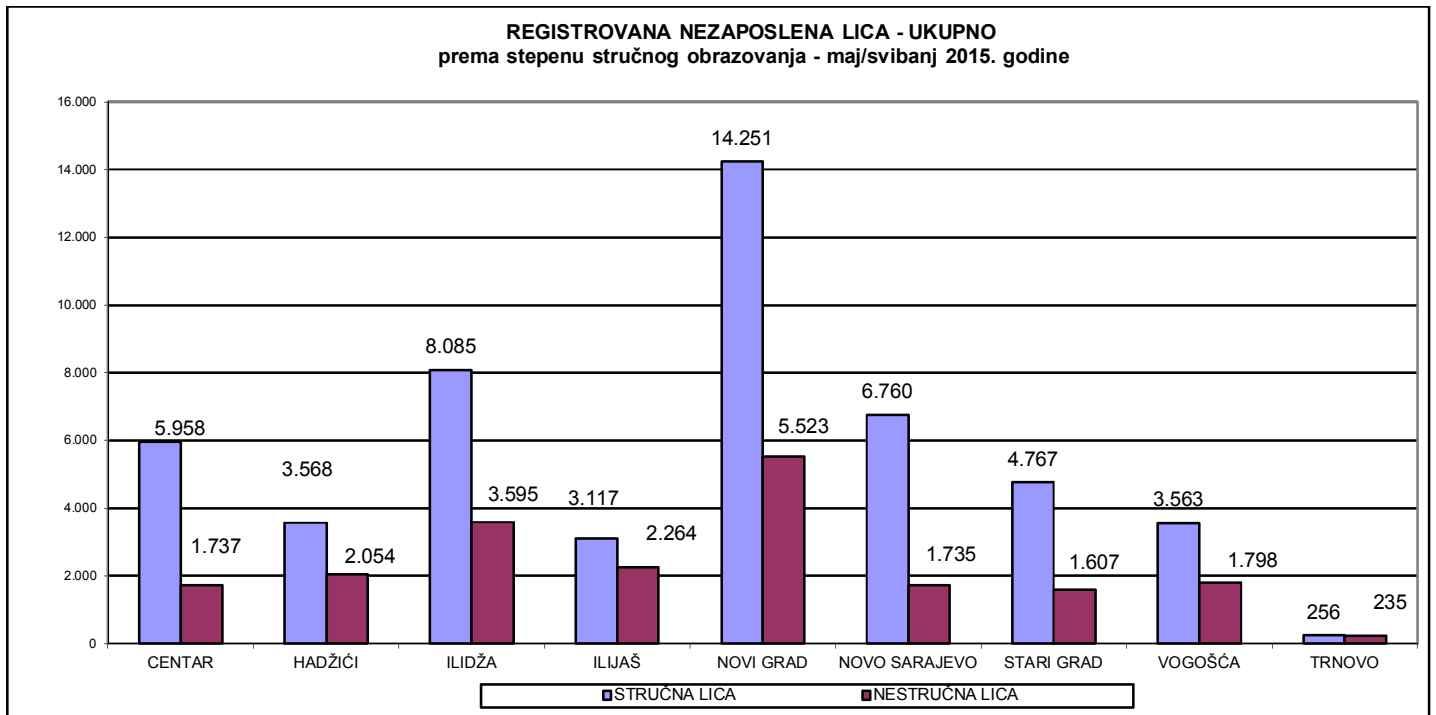
Grafikon 11:



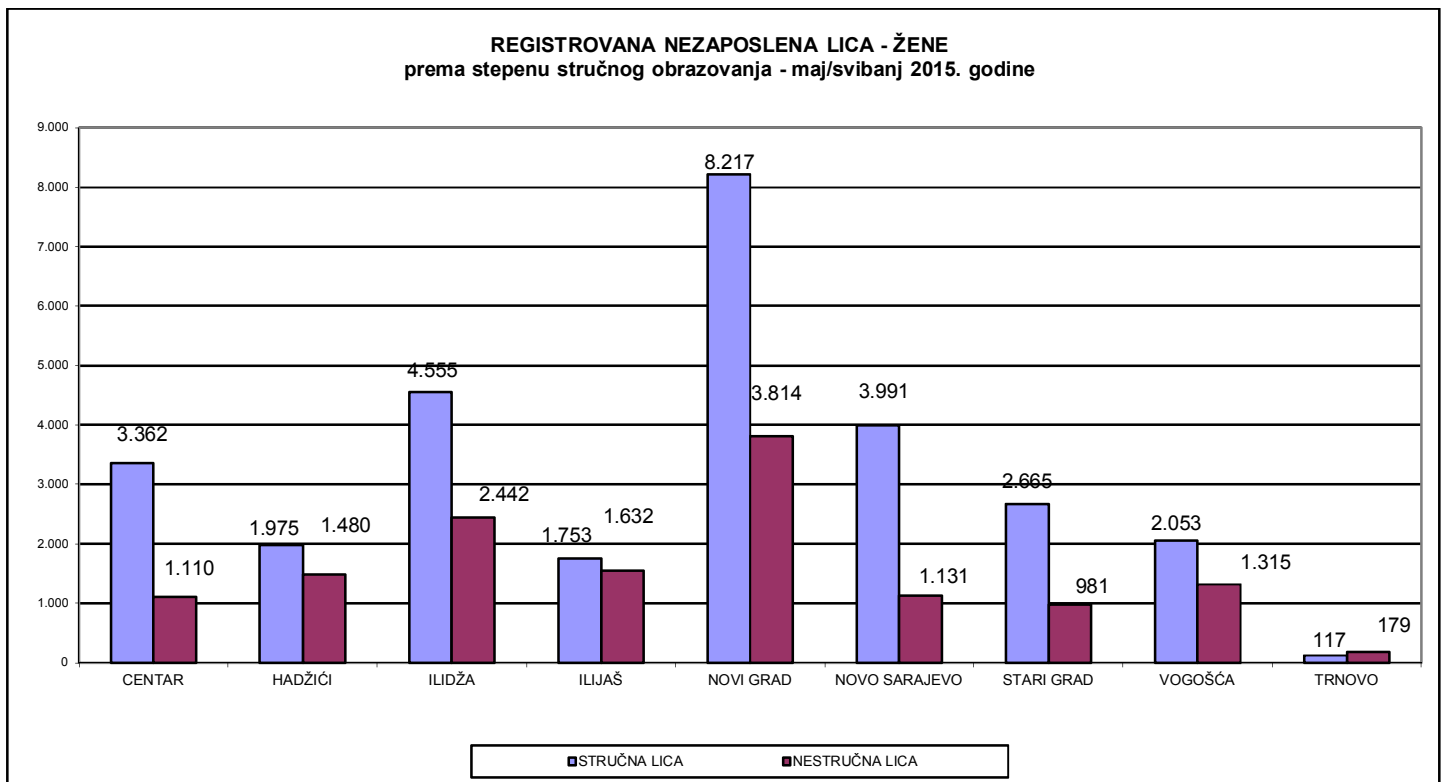
Grafikon 12:



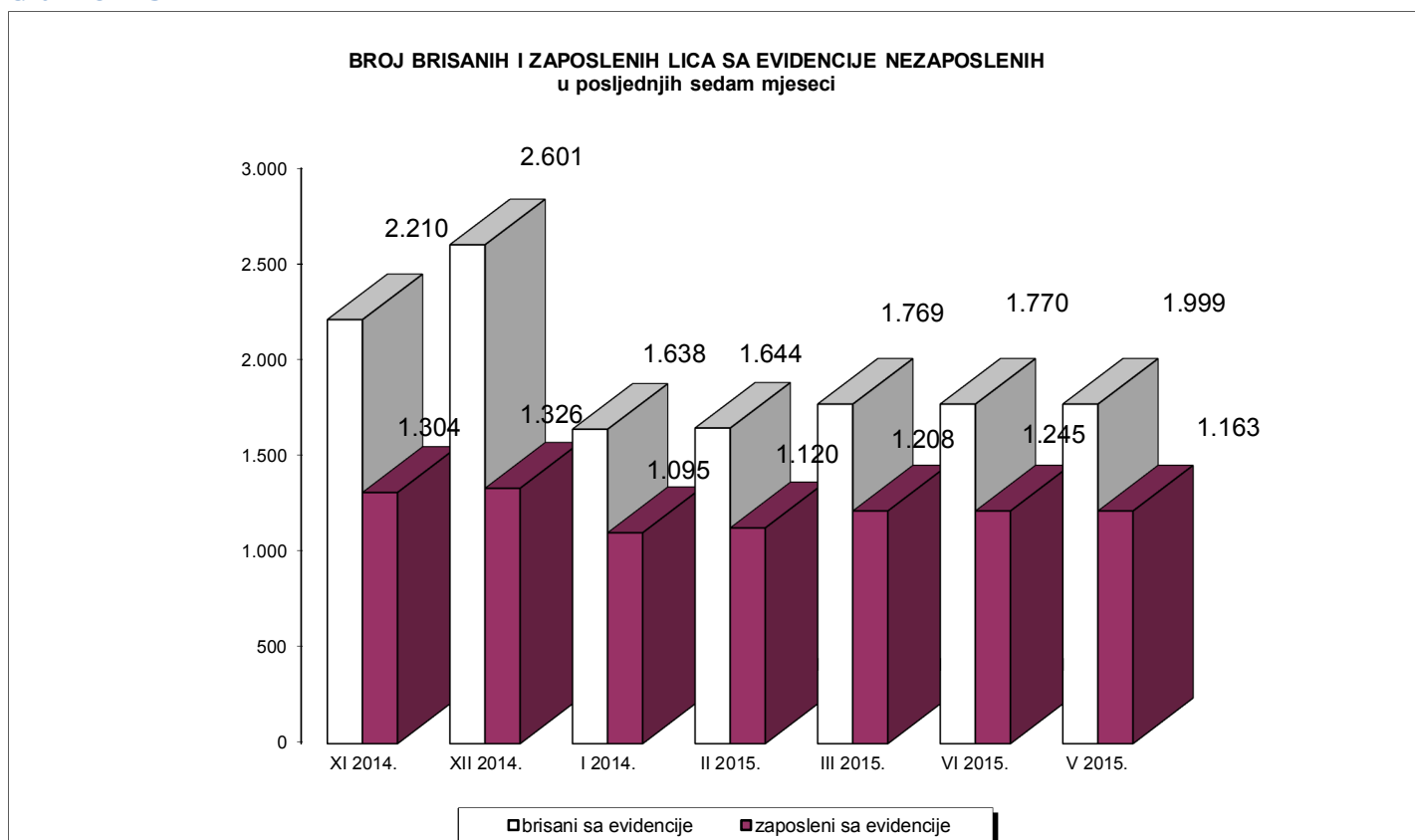
Grafikon 13:



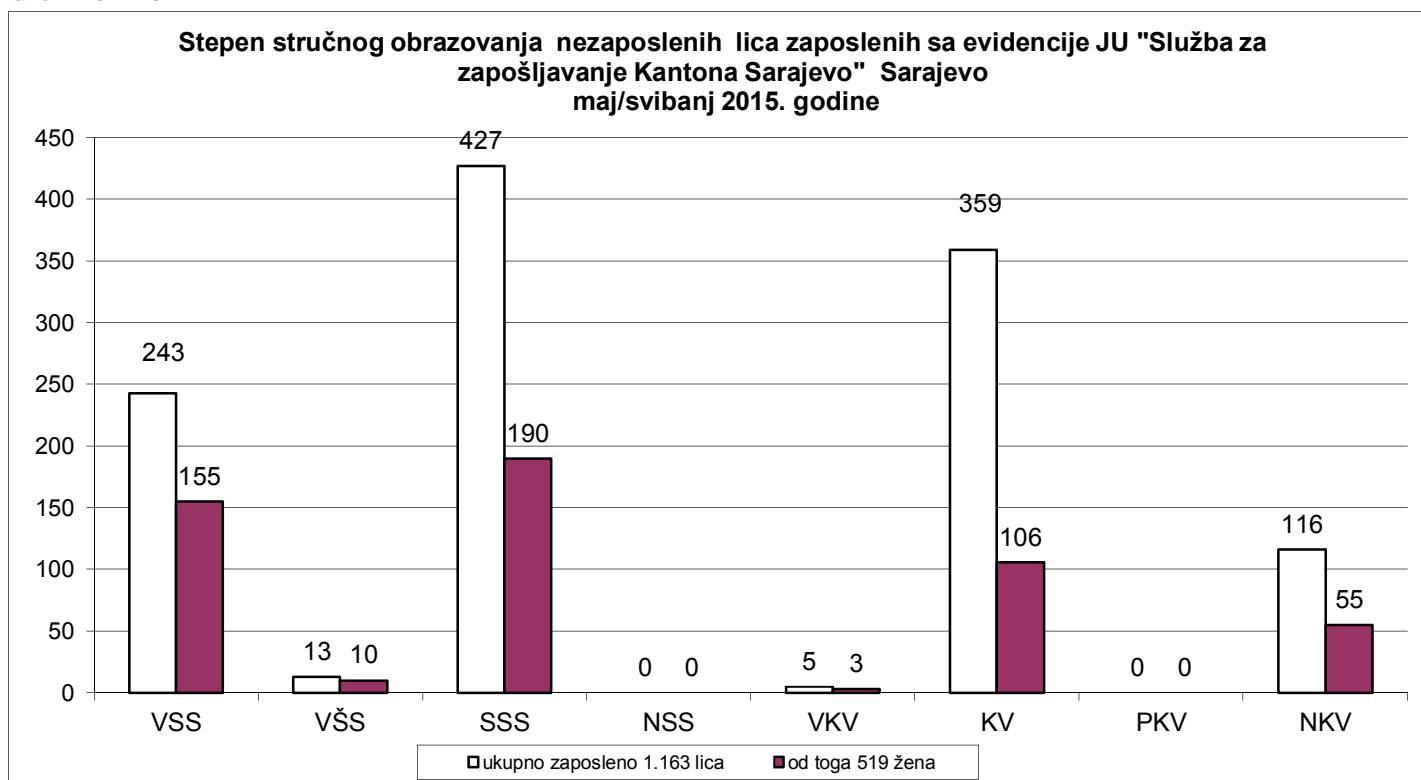
Grafikon 14:



Grafikon 15:



Grafikon 16:



Registrovana nezaposlenost u KS

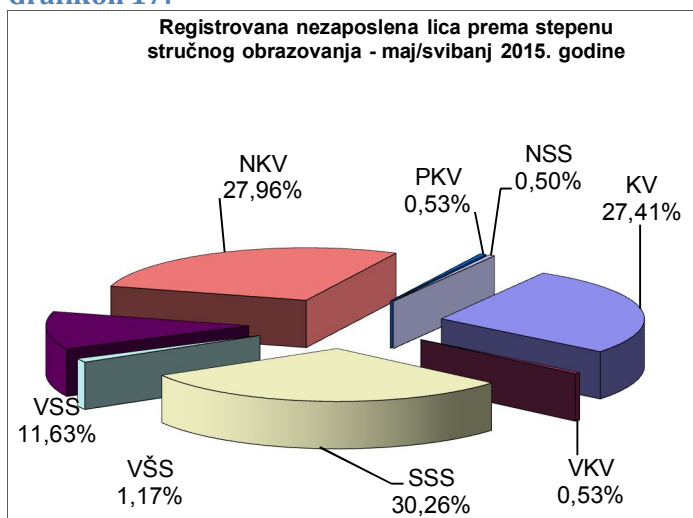
Ukupno, učešće žena, indexi Tabela 8:

	UKUPNO		INDEX	ŽENE		INDEX
	IV	V	V	IV	V	V
	2015.	2015.	IV	2015.	2015.	IV
1. Nezaposlena lica	71.455	70.873	99,19	42.892	42.691	99,53
2. Od kolone UKUPNO prvi put traže zaposlenje	26.641	26.279	98,64	17.941	17.741	98,89
3. Novoprijavljena lica u toku mjeseca	1.601	1.417	88,51	742	759	102,29

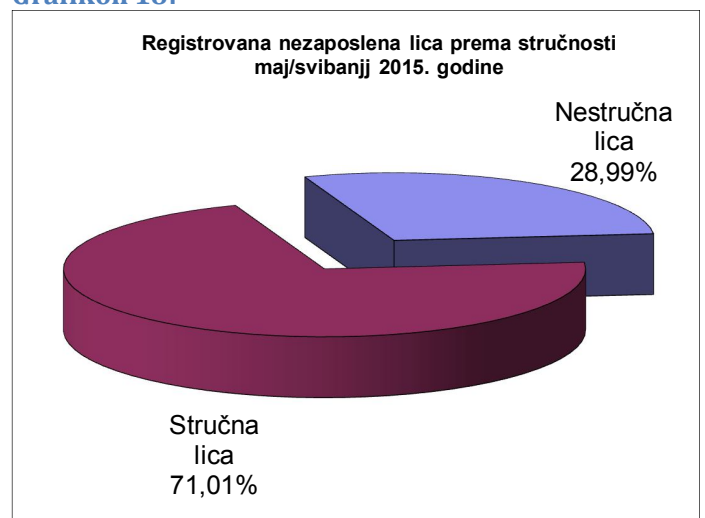
Stepen stručnog obrazovanja Tabela 9:

	Nezaposlena lica Ukupno	Od kolone - Ukupno prvi put traže zap.	Novoprijavljena lica u toku mjeseca
KS UKUPNO	70.873	26.279	1.417
Stručna lica - ukupno	50.325	16.543	1.196
KV	19.424	5.444	317
VKV	378	28	11
SSS	21.449	7.430	522
VŠS	831	134	17
VSS	8.243	3.507	329
Nestručna lica - ukupno	20.548	9.736	221
NKV	19.820	9.535	217
PKV	377	157	2
NSS	351	44	2

Grafikon 17:



Grafikon 18:



Registrovana nezaposlenost u KS

Demobilizirani branioi, članovi porodica poginulih branilaca, ratni vojni invalidi, ostali invalidi – općinski biro
Tabela 10:

	Demobilizirani branioi	Članovi porodica pog - inulih branilaca	Ratni vojni invalidi	Ostali invalidi
KS UKUPNO	7.871	988	812	1.102
Hadžići	753	115	68	60
Ilidža	1.313	95	113	144
Ilijaš	605	109	47	52
Vogošća	555	178	68	88
Trnovo	66	7	6	6
UKUPNO GRAD	4.579	484	510	752
Centar	850	121	110	180
Novi Grad	2.036	189	217	333
Novo Sarajevo	981	116	97	171
Stari Grad	712	58	86	68

Demobilizirani branioi, članovi porodica poginulih branilaca, ratni vojni invalidi, ostali invalidi – stepen str.
obrazovanja, pol Tabela 11:

	UKUPNO	IV 2015.	V 2015.	INDEX	DEMOBIL.	ČL.por.po.br.	RVI	OSTALI invalidi
				V IV	V 2015.	V 2015.	V 2015.	V 2015.
KS UKUPNO	UKUPNO	10.898	10.773	98,85	7.871	988	812	1.102
	žene	1.980	1.971	99,55	787	611	22	551
VSS	UKUPNO	354	345	97,46	174	120	20	31
	žene	129	128	99,22	20	88	1	19
VŠS	UKUPNO	116	116	100,00	88	6	10	12
	žene	19	19	100,00	8	5	0	6
SSS	UKUPNO	1.816	1.788	98,46	1.195	266	111	216
	žene	482	481	99,79	203	152	5	121
VKV	UKUPNO	175	174	99,43	143	1	25	5
	žene	3	3	100,00	0	0	0	3
KV	UKUPNO	4.287	4.245	99,02	3.173	284	342	446
	žene	486	487	100,21	176	122	6	183
Stručna lica	UKUPNO	6.748	6.668	98,81	4.773	677	508	710
	žene	1.119	1.118	99,91	407	367	12	332
NKV	UKUPNO	3.904	3.860	98,87	2.993	297	293	277
	žene	768	761	99,09	353	232	8	168
PKV	UKUPNO	214	213	99,53	84	9	10	110
	žene	65	64	98,46	10	7	1	46
NSS	UKUPNO	32	32	100,00	21	5	1	5
	žene	28	28	100,00	17	5	1	5
Nestručna lica	UKUPNO	4.150	4.105	98,92	3.098	311	304	392
	žene	861	853	99,07	380	244	10	219

Registrovana nezaposlenost – općinski biroi, učešće žena ,indexi Tabela 12:

	UKUPNO		INDEX	ŽENE		INDEX
	IV	V	V	IV	V	V
	2015.	2015.	IV	2015.	2015.	IV
KANTON SARAJEVO						
UKUPNO	71.455	70.873	99,19	42.892	42.691	99,53
Hadžići	5.639	5.622	99,70	3.468	3.455	99,63
Ilidža	11.785	11.680	99,11	7.039	6.997	99,40
Ilijaš	5.403	5.381	99,59	3.309	3.304	99,85
Vogošća	5.396	5.361	99,35	3.377	3.368	99,73
Trnovo	503	491	97,61	299	296	99,00
UKUPNO GRAD	42.729	42.338	99,08	25.400	25.271	99,49
Centar	7.742	7.695	99,39	4.493	4.472	99,53
Novi Grad	19.978	19.774	98,98	12.077	12.031	99,62
Novo Sarajevo	8.569	8.495	99,14	5.140	5.122	99,65
Stari Grad	6.440	6.374	98,98	3.690	3.646	98,81

Registrovana nezaposlenost i zapošljavanje u KS Tabela 13:

	UKUPNO	OPĆINA								
		Hadžići	Ilidža	Ilijaš	Vogošća	Trnovo	Centar	Novi Grad	Novo Sarajevo	Stari Grad
Ukupno registrovana nezaposlenost	70.873	5.622	11.680	5.381	5.361	491	7.695	19.774	8.495	6.374
Od ukupno reg.nezapos. prvi put traže zaposlenje	26.279	2.622	3.998	2.808	2.170	182	2.528	7.046	2.596	2.329
Prestanci rad. odnosa	350	31	54	27	18	0	44	99	51	26
Novoprijav. lica u toku mj	1.417	102	210	85	110	9	191	388	209	113
Brisani sa evidencije	1.999	119	315	107	145	21	238	592	283	179
Zaposleni sa evidenc.	1.163	87	181	74	68	12	130	340	167	104
Podnijete prijave o potr. za radnicima	333	6	34	5	9	0	12	198	38	31
- na neodr.	9	0	0	0	5	0	4	0	0	0
Realizovan. prijave potr.	16	0	0	0	4	0	12	0	0	0
- na neodr.	4	0	0	0	0	0	4	0	0	0
DB	7.871	753	1.313	605	555	66	850	2.036	981	712
Čl.porodica pogin. bran.	988	115	95	109	178	7	121	189	116	58
RVI	812	68	113	47	68	6	110	217	97	86
Ostali inval.	1.102	60	144	52	88	6	180	333	171	68
Korisnici NN	2.787	151	486	152	195	13	341	802	408	239
Korisnici ZZ	53.515	3.925	8.380	3.767	4.002	287	5.964	15.407	6.781	5.002

Pregled broja izdatih radnih dozvola stranim državljanima i licima bez državljanstva prema stepenu stručnog obrazovanja i polu Tabela 14:

	Stepen stručnog obrazovanja								
	Ukupno	VSS	VŠS	SSS	NSS	VKV	KV	PKV	NKV
UKUPNO	74	50	1	18				4	1
Žena	11	9		2					

Posredovanje u zapošljavanju

Ponuda radne snage prema evidenciji biroa za zapošljavanje

(učesće žena , indexi) Tabela 15:

	UKUPNO		INDEX	ŽENE		INDEX
	IV 2015.god.	V 2015. god.	V 2015.	IV 2015. god.	V 2015. god.	V 2015.
			IV 2015.			IV 2015.
Ukupna registrovana nezaposlenost	71.455	70.873	99,19	42.892	42.691	99,53
Od ukupne registrovane nezaposlenosti prvi put traže zaposlenje	26.641	26.279	98,64	17.941	17.741	98,89
Od ukupne registrovane nezaposlenosti demobilizirani branioци	7.966	7.871	98,81	790	787	99,62
Od ukupne registrovane nezaposlenosti čl.po.pog.branilaca	996	988	99,20	615	611	99,35
Od ukupne registrovane nezaposlenosti ratni vojni invalidi	826	812	98,31	21	22	104,76
Od ukupne registrovane nezaposlenosti ostali invalidi	1.110	1.102	99,28	554	551	99,46
Promjene u evidenciji						
	UKUPNO		INDEX	ŽENE		INDEX
	IV 2015.god.	V 2015. god.	V 2015.	IV 2015. god.	V 2015. god.	V 2015.
			IV 2015.			IV 2015.
Ukupno brisano sa evidencije	1.770	1.999	112,94	875	960	109,71
Zaposleni sa evidencije	1.245	1.163	93,41	580	519	89,48
Prestanak radnog odnosa u toku izvještajnog mjeseca	351	350	99,72	175	186	106,29
Novoprijavljena lica u toku mjeseca	1.601	1.417	88,51	742	759	102,29

Socijalna sigurnost nezaposlenih lica

Korisnici novčane naknade i zdravstvenog osiguranja Tabela 16:

	Korisnici novčane naknade			Korisnici zdravstvenog osiguranja	
	Ukupno	žene	Ukupno druge općine	Ukupno	žene
KS UKUPNO	2.787	1.206	38	53.515	30.704
Hadžići	151	52	0	3.925	2.155
Ilidža	486	200	0	8.380	4.707
Ilijaš	152	40	0	3.767	2.173
Vogošća	195	62	0	4.002	2.327
Trnovo	13	1	0	287	143
UKUPNO GRAD	1.790	851	0	33.154	19.199
Centar	341	157	0	5.964	3.428
Novi Grad	802	385	0	15.407	8.954
Novo Sarajevo	408	207	0	6.781	4.003
Stari Grad	239	102	0	5.002	2.814

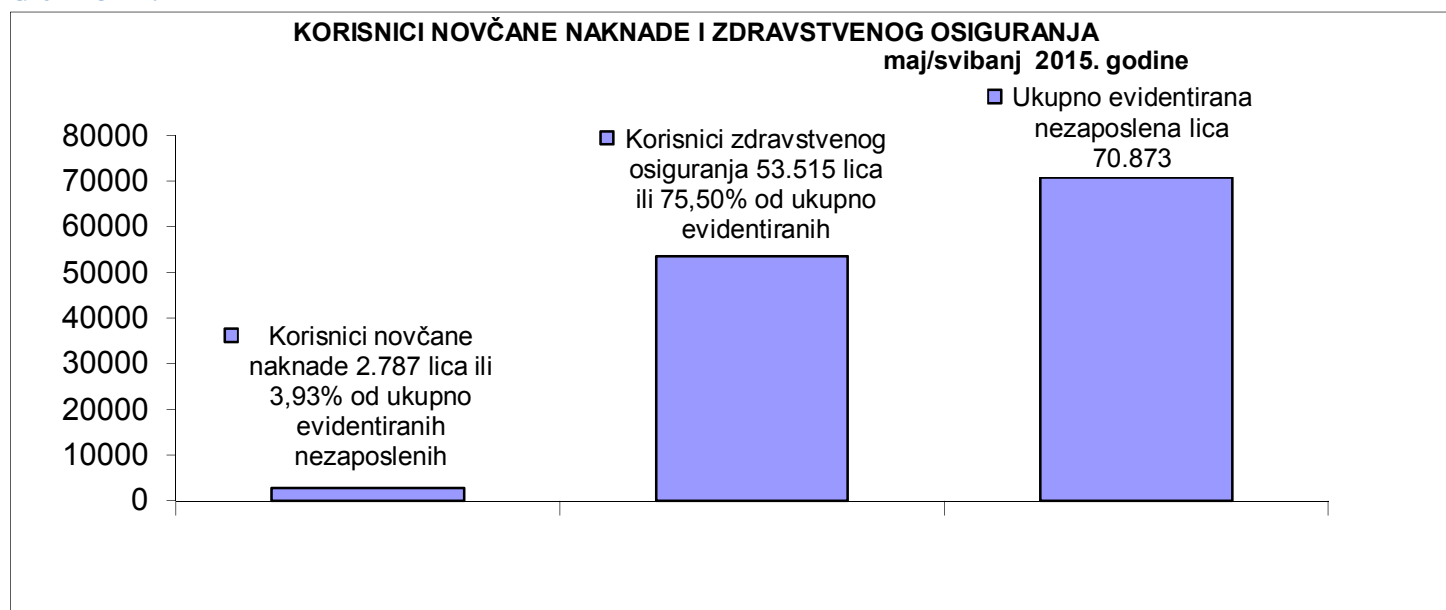
Korisnici novčane naknade i zdravstvenog osiguranja, stepen stručnog obrazovanja i polna struktura Tabela 17:

	KORISNICI NOV. NAKNADE		INDEKS	KORISNICI Z. OSIGURANJA		INDEX
	UKUPNO		UKUPNO	UKUPNO		UKUPNO
	IV 2015.	V 2015.	V / IV	IV 2015.	V 2015.	V / IV
UKUPNO						
UKUPNO	2843	2787	98,03	53980	53515	99,14
žene	1244	1206	96,95	30868	30704	99,47
NKV						
UKUPNO	379	360	94,99	11505	11458	99,59
žene	158	153	96,84	7004	6995	99,87
PKV						
UKUPNO	9	7	77,78	279	276	98,92
žene	3	2	66,67	139	138	99,28
KV						
UKUPNO	970	912	94,02	15726	15557	98,93
žene	284	253	89,08	7013	6969	99,37
VKV						
UKUPNO	1	0	0,00	307	308	100,33
žene	0	0	#DIV/0!	70	69	98,57
NSS						
UKUPNO	5	7	140,00	236	236	100,00
žene	4	5	125,00	233	233	100,00
SSS						
UKUPNO	972	963	99,07	17857	17733	99,31
žene	496	477	96,17	10877	10839	99,65
VŠS						
UKUPNO	61	61	100,00	694	687	98,99
žene	27	24	88,89	455	447	98,24
VSS						
UKUPNO	446	477	106,95	7376	7260	98,43
žene	272	292	107,35	5077	5014	98,76

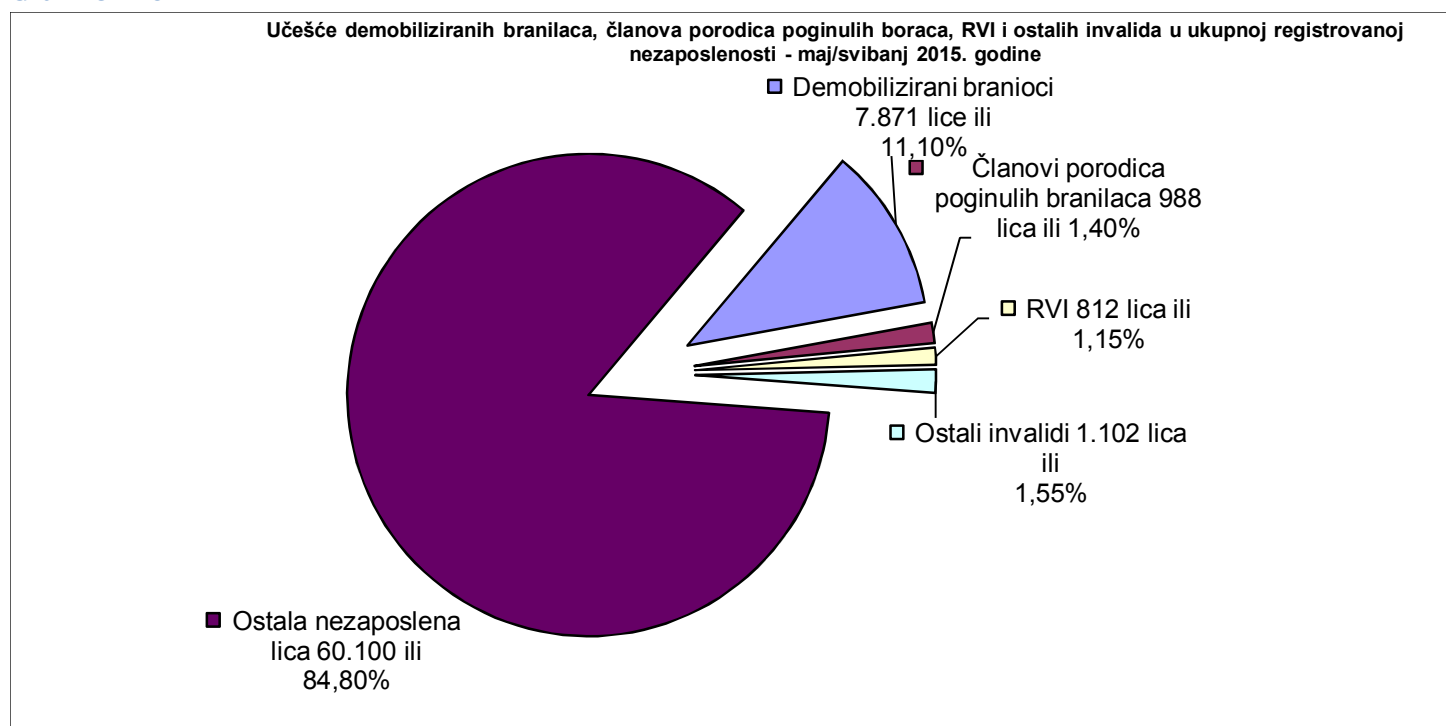
Pregled broja korisnika prava po osnovu člana 31. dokup staža -PIO/MIO prema stepenu stručnog obrazovanja i polu Tabela 18:

Član 31.	Ukupno	Stepen stručnog obrazovanja							
		VSS	VŠS	SSS	NSS	VKV	KV	PKV	NKV
UKUPNO	165	14	6	34	4	3	51		53
Žena	89	8	4	19	4	1	17		36

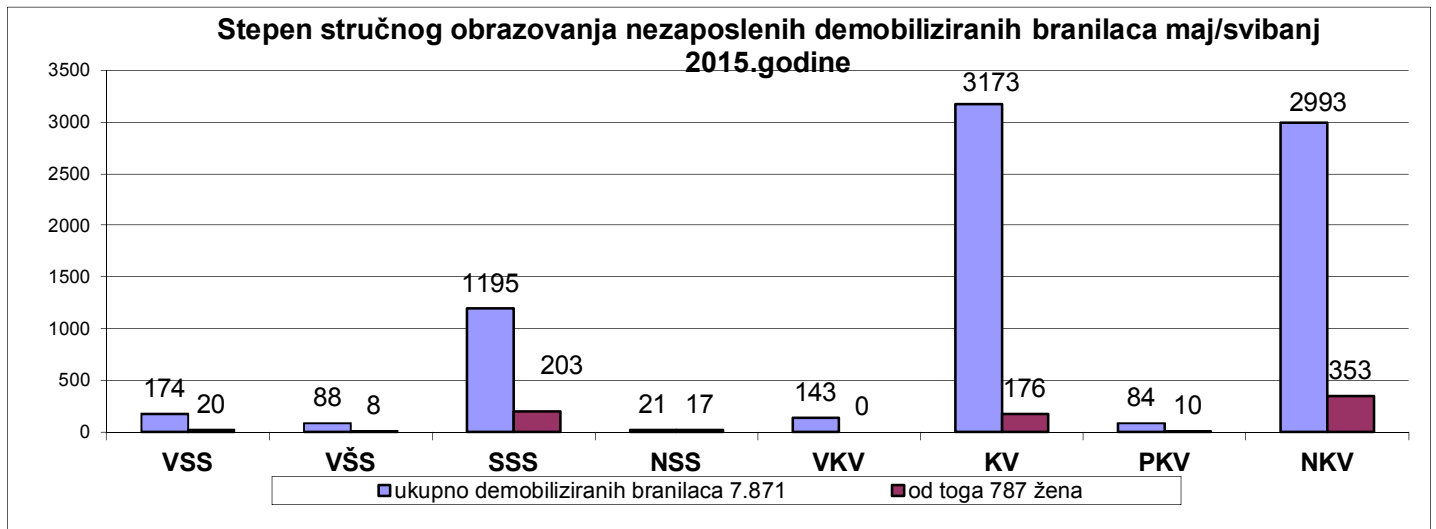
Grafikon 19:



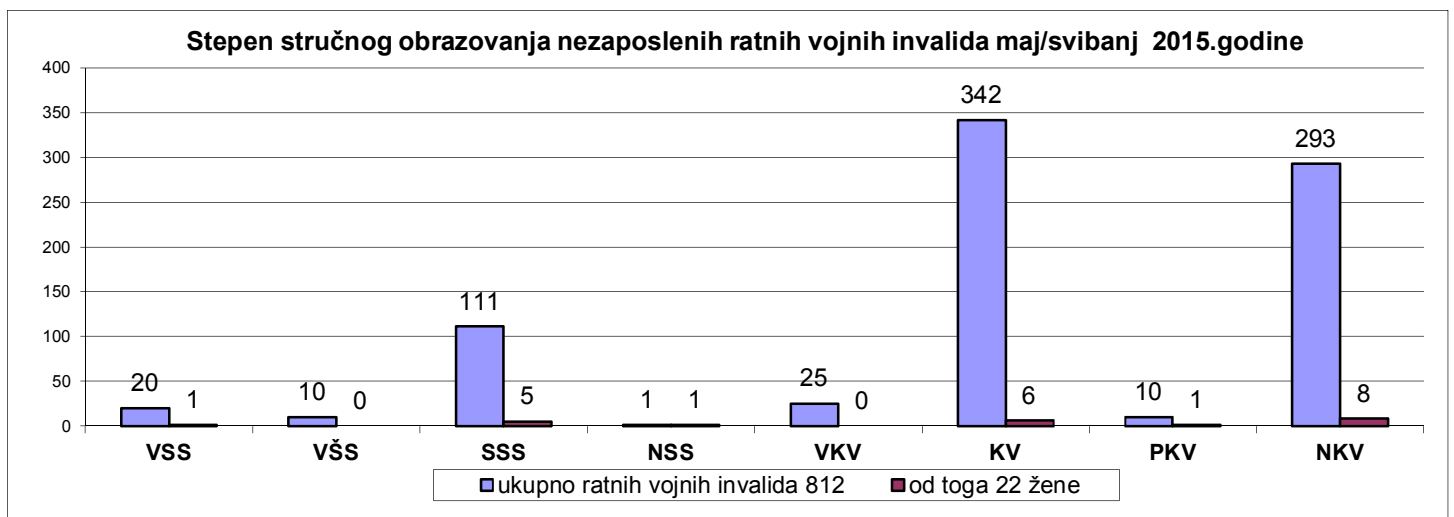
Grafikon 20:



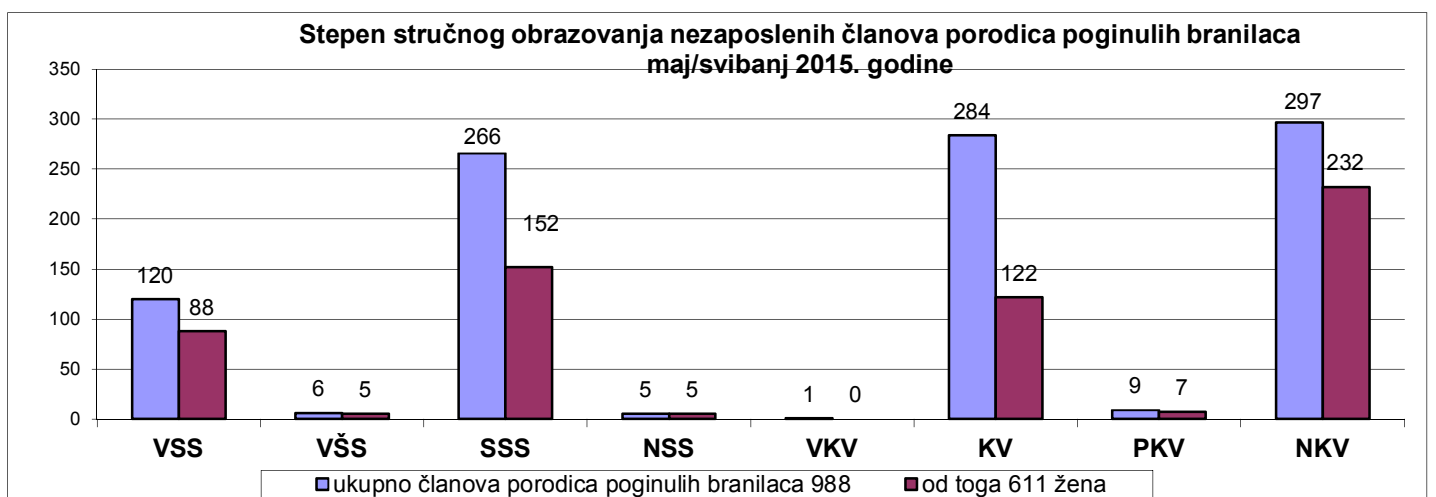
Grafikon 21:



Grafikon 22:



Grafikon 23:



Izvor podataka i metodološka objašnjenja

Izvor podataka o nezaposlenim licima, koji se koriste u izradi Statističkog biltena jesu evidencije biroa za zapošljavanje Javne ustanove "Služba za zapošljavanje Kantona Sarajevo" Sarajevo

Podaci o zaposlenim licima u Kantonu Sarajevo preuzimaju se od Federalnog zavoda za statistiku, osim za tabele 3.3 i 3.4 za koje podatke daje ERC ZIPO.

Podaci se prikupljaju i obrađuju mjesečno i prezentiraju na web stranici Javne ustanove "Služba za zapošljavanje Kantona Sarajevo" Sarajevo.

OBJAŠNENJE POJMOVA I ZNAKOVA

1. **NEZAPOSLENA LICA** su lica bez zaposlenja, sposobna za rad, starosne dobi od 15 do 65 godina, evidentirana u biroima za zapošljavanje.
2. **LICA KOJA PRVI PUT TRAŽE ZAPOSLENJE** su evidentirana lica u biroima za zapošljavanje koja nisu bila u radnom odnosu.
3. **KORISNICI NOVČANE NAKNADE** su nezaposlena lica evidentirana u općinskim biroima koja su stekla pravo na novčanu naknadu prema odredbama Zakona.
4. **NOVOPRIJAVLJENA NEZAPOSLENA LICA** su registrirana lica u toku izvještajnog mjeseca.
5. **ZAPOSLENI SA EVIDENCIJE JAVNE USTANOVE "SLUŽBA ZA ZAPOS LJAVANJE KANTONA SARAJEVO" Sarajevo** su lica koja su se zaposlila na području Kantona Sarajevo tokom izvještajnog mjeseca, a bila su evidentirana kod Javne ustanove.
6. **POTREBE ZA ZAPOSLENICIMA** iskazuju broj traženih radnika i pripravnika za nepopunjena i novootvorena radna mjesta koja organizacije i poslodavci prijavljuju biroima u toku izvještajnog mjeseca.
7. **REALIZOVANE PRIJAVE O POTREBAMA ZA ZAPOSLENICIMA** iskazuju broj zaposlenih radnika i pripravnika prema izvještaju o zasnivanju radnog odnosa koji poslodavci dostavljaju biroima tokom izvještajnog mjeseca.
8. **PRESTANAK RADA** evidentira se na osnovu prijava o prestanku radnog odnosa koje su organizacije-poslodavci podnijeli biroima za zapošljavanje u toku izvještajnog mjeseca.

ZNAKOVI

- nema pojave
- ... ne raspolože se podacima
- ' podatak manji od 0,5 date jedinice mjere
- ispravljen podatak
- 1/ napomena ispod teksta ili tabele
- ∅ prosjek
- () procijenjen podatak

SKRAĆENICE

- NK** nekvalifikovani radnik
- PKV** polukvalifikovani radnik
- KV** kvalifikovani radnik
- VKV** visokokvalifikovani radnik
- NSS** niža stručna sprema
- SSS** srednja stručna sprema
- VŠS** viša školska sprema
- VSS** visoka stručna sprema

KS Kanton Sarajevo

Adresar

DIREKTOR IGOR KAMOČAJI Tel: 033/ 569-135		Đoke Mazalića broj 3 cen: 033 / 569-100 033 / 251-260 fax: 033 / 204 - 177 e-mail:juszzks@bih.net.ba web:www.juszzks.com.ba		
R. BR.	BIROI	ADRESA / E-mail	TELEFON FAX	ŠEF BIROA
1	2	3	4	5
1.	CENTAR	Mehmeda Spahe br. 12 birocentar@juszzks.com.ba	033/ 225-786 033/ 554-185 fax: 214-438	Hatidža Vručak - Zukanović
2.	HADŽIĆI	Hadželi br.128 birohadzici@juszzks.com.ba	033/ 428-621 fax: 428-620	Salko Kadić
3.	ILIDŽA	Mala aleja br. 2 biroilidza@juszzks.com.ba	033/ 762-670 fax 622-356	Džemila Agić
4.	ILIJAS	Ivana Franje Jukića br. 4 biroilijas@juszzks.com.ba	033/ 403-350 fax: 400-037	Đenan Nožić
5.	NOVI GRAD	Teheranski trg br. 6-8 bironovigrad@juszzks.com.ba	033/ 469-812 fax: 473-224	Bajro Biber
6.	NOVO SARAJEVO	Ložionička br. bironovosarajevo@juszzks.com.ba	033/ 653-217 fax 652-457	Amela Mulać
7.	STARI GRAD	Sime Milutinovića br. 4 birostarigrad@juszzks.com.ba	033/ 557-247 fax: 223-787	Sanela Karović
8.	TRNOVO	Trnovo bb birotrnovo@juszzks.com.ba	033/ 439-046	Avdo Hodžić
9.	VOGOŠĆA	Jošanička br. 30 birovogosca@juszzks.com.ba	033/ 424-080 fax 424-081	Faruk Omanović

Izdavač:

KANTON SARAJEVO
Javna ustanova
«Služba za zapošljavanje Kantona Sarajevo»
S a r a j e v o

Priprema i obrada
za štampanje:

Sektor za analitičko-planske, ekonomske i informatičke poslove

